

Unterrichtung

durch den Präsidenten des Deutschen Bundestages

Bekanntmachung von Rechenschaftsberichten politischer Parteien für das Kalenderjahr 2003 (1. Teil – CDU, SPD, BÜNDNIS 90/DIE GRÜNEN, CSU, FDP und PDS)

Gemäß § 23 Abs. 2 Satz 3 des Parteiengesetzes (PartG) in der Fassung der Bekanntmachung vom 31. Januar 1994 (BGBl. I S. 149), das zuletzt durch Artikel 1 und 2 des Neunten Gesetzes zur Änderung des Parteiengesetzes vom 22. Dezember 2004 (BGBl. I S. 3673) geändert worden ist, werden hiermit die Rechenschaftsberichte von CDU, SPD, BÜNDNIS 90/DIE GRÜNEN, CSU, FDP und PDS für das Rechnungsjahr 2003 in der Reihenfolge des Stimmenkontos zum 31. Dezember 2004 (§ 19a Abs. 2 PartG) bekannt gemacht.

Parteien		Seite
● Christlich Demokratische Union Deutschlands	CDU	3
● Sozialdemokratische Partei Deutschlands	SPD	37
● BÜNDNIS 90/DIE GRÜNEN	GRÜNE	98
● Christlich-Soziale Union in Bayern e. V.	CSU	134
● Frei Demokratische Partei e. V.	FDP	154
● Partei des Demokratischen Sozialismus	PDS	186

Darüber hinaus wird folgender korrigierter Rechenschaftsbericht für das Jahr 2002 bekannt gemacht.

● Christlich Demokratische Union Deutschlands	CDU	Seite 212
---	-----	--------------

Die Rechenschaftsberichte der übrigen nach dem PartG anspruchsberechtigten sowie der sonstigen Parteien für das Jahr 2003 werden gesondert bekannt gemacht werden.

Die Verteilung der Rechenschaftsberichte als Bundestagsdrucksache besagt nichts darüber, ob sie den Vorschriften des PartG über die Rechnungslegung entsprechen. Dies wird gemäß § 23 Abs. 3 PartG gesondert geprüft; das Ergebnis der Prüfung wird in meinem Bericht gemäß § 23 Abs. 4 Satz 1 PartG über die Entwicklung der Parteienfinanzen sowie über die Rechenschaftsberichte der Parteien aufgenommen werden.

Berlin, den 13. Mai 2005

Wolfgang Thierse

CDU 2003 (Zusammenfassung)

CDU Deutschlands
Rechenschaftsbericht 2003

Zusammenfassung gemäß § 24 Abs. 9 PartG

Einnahmen- und Ausgabenrechnung	2003		2002	
	EUR	%	TEUR	%
Einnahmen der Gesamtpartei				
1. Mitgliedsbeiträge	42.748.422,26	30,60	57.952	40,82
2. Mandatsträgerbeiträge und ähnliche regelmäßige Beiträge	18.051.292,55	12,92	-	-
3. Spenden von natürlichen Personen	12.784.637,67	9,15	20.848	14,69
4. Spenden von juristischen Personen	4.612.243,67	3,30	9.621	6,78
5. Einnahmen aus Unternehmenstätigkeit und Beteiligungen	979.871,73	0,70	-	-
6. Einnahmen aus sonstigem Vermögen	4.192.267,80	3,00	3.538	2,49
7. Einnahmen aus Veranstaltungen, Vertrieb von Druckschriften und Veröffentlichungen und sonstiger mit Einnahmen verbundener Tätigkeit	10.995.745,48	7,87	2.687	1,89
8. Staatliche Mittel	43.896.706,42	31,42	43.602	30,71
9. Sonstige Einnahmen	1.462.095,60	1,05	3.713	2,62
Summe	139.723.283,18	100,00	141.961	100,00
Ausgaben der Gesamtpartei				
1. Personalausgaben	39.889.365,12	32,56	38.606	27,04
2. Sachausgaben				
(a) des laufenden Geschäftsbetriebes	30.610.552,99	24,99	28.237	19,78
(b) für allgemeine politische Arbeit	31.228.654,87	25,49	23.322	16,33
(c) für Wahlkämpfe	13.509.313,90	11,03	45.522	31,88
(d) für die Vermögensverwaltung einschließlich sich hieraus ergebender Zinsen	2.678.370,22	2,19	-	-
(e) sonstige Zinsen	1.385.309,34	1,13	2.731	1,91
(f) sonstige Ausgaben	3.195.837,52	2,61	4.360	3,06
Summe	122.497.403,96	100,00	142.778	100,00
Überschuss (+) / Defizit (-)	+17.225.879,22		-817	

CDU 2003 (Zusammenfassung – Forts. –)

CDU Deutschlands
Rechenschaftsbericht 2003
Zusammenfassung gemäß § 24 Abs. 9 PartG

Vermögensbilanz	2003	2002
	EUR	TEUR
Besitzposten der Gesamtpartei		
A. ANLAGEVERMÖGEN		
I. Sachanlagen		
1. Haus- und Grundvermögen	48.938.056,51	45.156
2. Geschäftsstellenausstattung	1.677.610,59	1.949
II. Finanzanlagen		
1. Beteiligungen an Unternehmen	1.497.715,62	-
2. Sonstige Finanzanlagen	14.026.649,34	16.083
B. UMLAUFVERMÖGEN		
I. Forderungen aus der staatlichen Teilfinanzierung	305.268,44	2.285
II. Geldbestände	72.968.474,14	63.031
III. Sonstige Vermögensgegenstände	2.117.422,33	2.028
Summe	141.531.196,97	130.532
Schuldposten der Gesamtpartei		
A. RÜCKSTELLUNGEN		
I. Pensionsverpflichtungen	820.950,40	1.111
II. Sonstige Rückstellungen	6.098.252,68	25.192
B. VERBINDLICHKEITEN		
I. Rückzahlungsverpflichtungen aus der staatlichen Teilfinanzierung	0,00	-
II. Verbindlichkeiten gegenüber Kreditinstituten	44.891.168,27	41.575
III. Verbindlichkeiten gegenüber sonstigen Darlehensgebern	363.633,89	-
IV. Sonstige Verbindlichkeiten	14.986.516,45	5.509
Summe	67.160.521,69	73.387
Reinvermögen der Gesamtpartei	+74.370.675,28	+57.145
Summe Verbindlichkeiten und Reinvermögen	141.531.196,97	130.532

CDU 2003 (Zusammenfassung – Forts. –)

CDU Deutschlands
Rechenschaftsbericht 2003

Zusammenfassung gemäß § 24 Abs. 9 PartG

Gesamteinnahmen, Gesamtausgaben, Überschüsse oder Defizite sowie Reinvermögen der drei Gliederungsebenen Bundespartei, Landesgeschäftsstellen und der ihnen nachgeordneten Gebietsverbände

	Gesamteinnahmen		Gesamtausgaben		Überschüsse (+)/Defizite (-)	
	2003 EUR	2002 TEUR	2003 EUR	2002 TEUR	2003 EUR	2002 TEUR
Bundespartei	41.985.164,70	45.581	31.682.523,80	50.248	+10.302.640,90	-4.667
Landesgeschäftsstellen	33.872.210,62	32.100	33.164.972,10	33.548	+707.238,52	-1.448
Nachgeordnete Gebietsverbände	67.159.419,57	67.205	60.943.419,77	61.907	+6.215.999,80	+5.298
Summe (einschließlich der Zuschüsse von/an Gliederungen)	143.016.794,89	144.886	125.790.915,67	145.703		
Zuschüsse von/an Gliederungen	3.293.511,71	2.925	3.293.511,71	2.925		
Summe (ohne Zuschüsse von/an Gliederungen)	139.723.283,18	141.961	122.497.403,96	142.778	+17.225.879,22	-817

	Reinvermögen	
	2003 EUR	2002 TEUR
Bundespartei	-5.134.733,72	-15.437
Landesgeschäftsstellen	+11.893.517,75	+11.186
Nachgeordnete Gebietsverbände	+67.611.891,25	+61.396
Summe	+74.370.675,28	+57.145

CDU 2003 (Einnahmerekchnung)

A. Einnahmerekchnung gemäß § 24 Abs. 4 PartG

	1. Mitgliedsbeiträge		2. Mandatsträgerbeiträge und ähnliche regelmäßige Beiträge		3. Spenden von natürlichen Personen		4. Spenden von juristischen Personen		5. Einnahmen aus Unternehmenstätigkeit und Beteiligungen		6. Einnahmen aus sonstigem Vermögen		7. Einnahmen aus Veranstaltungen, Vertrieb von Druckschriften und Veröffentlichungen und sonstiger mit Einnahmen verbundener Tätigkeit		8. Staatliche Mittel		9. Sonstige Einnahmen		10. Zuschüsse von Gliederungen		11. Gesamteinnahmen	
	EUR	EUR	EUR	EUR	EUR	EUR	EUR	EUR	EUR	EUR	EUR	EUR	EUR	EUR	EUR	EUR	EUR	EUR	EUR	EUR	EUR	EUR
Bundespartei	9.377.254,46	9.452,44	406.764,08	803.724,32	9.660,60	150.015,38	1.067.989,82	29.327.706,42	695.303,85	137.293,33	41.985.164,70											
Landesgeschäftsstelle	287.929,88	0,00	262.528,22	376.844,16	1.827,00	281.158,47	70.447,25	1.798.845,00	0,00	59.633,09	3.139.213,07											
Nachgeordnete Gebietsverbände	3.713.259,30	810.862,57	1.404.804,51	384.944,16	0,00	825.000,72	1.469.069,82	0,00	183.546,85	1.053.856,16	9.845.344,09											
Landesverband Baden-Württemberg	4.001.189,18	810.862,57	1.667.332,73	761.788,32	1.827,00	1.106.159,19	1.539.517,07	1.798.845,00	183.546,85	1.113.489,25	12.984.557,16											
Landesgeschäftsstelle	399.097,84	174.715,14	104.119,15	31.790,13	0,00	2.885,06	1.325,00	509.501,00	8.712,33	1.025,00	1.233.170,65											
Nachgeordnete Gebietsverbände	747.973,46	236.011,02	166.662,97	23.547,71	0,00	21.848,59	35.171,04	0,00	20.674,64	520,00	1.252.409,43											
Landesverband Berlin	1.147.071,30	410.726,16	270.782,12	55.337,84	0,00	24.733,65	36.496,04	509.501,00	29.386,97	1.545,00	2.485.580,08											
Landesgeschäftsstelle	154.503,47	171.520,27	40.702,45	39.454,26	0,00	33.442,06	23.210,56	482.681,00	16.938,68	2.033,88	964.486,63											
Nachgeordnete Gebietsverbände	359.489,85	124.655,81	454.332,61	174.218,01	0,00	30.150,39	18.628,39	0,00	6.198,57	96.044,44	1.263.718,07											
Landesverband Brandenburg	513.993,32	296.176,08	495.035,06	213.672,27	0,00	63.592,45	41.838,95	482.681,00	23.137,25	98.078,32	2.228.204,70											
Landesgeschäftsstelle	8.688,59	109.003,17	119.081,46	30.400,00	0,00	250.866,37	16.168,14	95.325,00	8.725,64	48.314,80	686.573,17											
Nachgeordnete Gebietsverbände	176.239,81	104.160,49	40.914,15	5.533,79	0,00	5.013,67	8.131,92	0,00	16.790,02	4.000,00	360.783,85											
Landesverband Bremen	184.928,40	213.163,66	159.995,61	35.933,79	0,00	255.880,04	24.300,06	95.325,00	25.515,66	52.314,80	1.047.357,02											
Landesgeschäftsstelle	365.287,70	166.137,47	339.432,29	106.127,00	0,00	5.395,67	0,00	222.279,50	0,00	2.227,00	1.206.886,63											
Nachgeordnete Gebietsverbände	384.484,20	0,00	110.466,61	12.043,51	0,00	8.034,30	0,00	0,00	1.884,99	500,00	517.413,61											
Landesverband Hamburg	749.771,90	166.137,47	449.898,90	118.170,51	0,00	13.429,97	0,00	222.279,50	1.884,99	2.727,00	1.724.300,24											
Landesgeschäftsstelle	369.488,80	372.479,91	561.231,29	392.246,00	0,00	24.789,89	342.771,33	1.389.864,50	378,49	76.742,92	3.529.993,13											
Nachgeordnete Gebietsverbände	2.943.152,01	1.529.020,07	1.514.868,05	420.181,01	0,00	297.643,65	1.211.580,47	0,00	85.051,94	149.226,70	8.150.723,90											
Landesverband Hessen	3.312.640,81	1.901.499,98	2.076.099,34	812.427,01	0,00	322.433,54	1.554.351,80	1.389.864,50	85.430,43	225.969,62	11.680.717,03											

CDU 2003 (Einnahmerekchnung – Forts. –)

A. Einnahmerekchnung gemäß § 24 Abs. 4 Partg

	1. Mitgliedsbeiträge		2. Mandats-träger-beiträge und ähnliche regelmäßige Beiträge		3. Spenden von natürlichen Personen		4. Spenden von juristischen Personen		5. Einnahmen aus Unter-nehmenstätigkeit und Beteiligungen		6. Einnahmen aus sonstigem Vermögen		7. Einnahmen aus Veranstaltungen, Vertrieb von Druckschriften und Veröffentlichungen und sonstiger mit Einnahmen verbundener Tätigkeit		8. Staatliche Mittel		9. Sonstige Einnahmen		10. Zuschüsse von Gliederungen		11. Gesamteinnahmen	
	EUR	EUR	EUR	EUR	EUR	EUR	EUR	EUR	EUR	EUR	EUR	EUR	EUR	EUR	EUR	EUR	EUR	EUR	EUR	EUR	EUR	EUR
Landesgeschäftsstelle	-31.532,18	55.768,34	525,00	0,00	0,00	324,71	1.992,89	0,00	0,00	0,00	0,00	0,00	0,00	0,00	0,00	0,00	0,00	0,00	54.938,58	82.017,34		
Nachgeordnete Gebietsverbände	318.454,86	170.148,76	156.237,28	24.857,70	0,00	20.454,76	173.012,92	0,00	0,00	0,00	0,00	0,00	0,00	0,00	0,00	0,00	0,00	0,00	17.703,00	879.869,28		
Landesverband Braunschweig	286.922,68	225.917,10	156.762,28	24.857,70	0,00	20.779,47	174.005,81	0,00	0,00	0,00	0,00	0,00	0,00	0,00	0,00	0,00	0,00	0,00	72.641,58	961.886,62		
Landesgeschäftsstelle	1.286.311,89	316.934,90	228.165,99	117.200,00	0,00	8.642,36	398.575,39	0,00	0,00	0,00	0,00	0,00	0,00	0,00	0,00	0,00	0,00	0,00	1.937.784,50	4.294.615,03		
Nachgeordnete Gebietsverbände	2.648.195,30	1.512.946,14	1.310.219,15	313.905,81	12,80	222.875,07	815.989,90	0,00	0,00	0,00	0,00	0,00	0,00	0,00	0,00	0,00	0,00	0,00	119.852,19	6.946.586,48		
Landesverband Hannover	3.934.507,19	1.829.881,04	1.538.385,14	431.105,81	12,80	231.517,43	1.214.565,29	0,00	0,00	0,00	0,00	0,00	0,00	0,00	0,00	0,00	0,00	0,00	120.852,19	11.241.201,51		
Landesgeschäftsstelle	-46.309,33	59.207,77	14.100,00	40.200,00	0,00	1.181,84	2.600,19	0,00	0,00	0,00	0,00	0,00	0,00	0,00	0,00	0,00	0,00	0,00	143.388,00	214.368,47		
Nachgeordnete Gebietsverbände	306.264,25	264.388,74	212.581,82	97.052,22	0,00	51.588,17	56.700,12	0,00	0,00	0,00	0,00	0,00	0,00	0,00	0,00	0,00	0,00	0,00	77.175,44	1.075.247,44		
Landesverband Oldenburg	259.954,92	323.596,51	226.681,82	137.252,22	0,00	52.770,01	59.300,31	0,00	0,00	0,00	0,00	0,00	0,00	0,00	0,00	0,00	0,00	0,00	220.563,44	1.289.615,91		
Landesgeschäftsstelle	42.377,19	102.801,24	9.015,00	3.742,06	0,00	22.979,67	4.923,00	0,00	0,00	0,00	0,00	0,00	0,00	0,00	0,00	0,00	0,00	0,00	10.237,76	617.889,45		
Nachgeordnete Gebietsverbände	343.212,86	25.154,10	119.997,34	60.544,98	0,00	26.668,97	13.790,08	0,00	0,00	0,00	0,00	0,00	0,00	0,00	0,00	0,00	0,00	0,00	2.775,15	601.519,84		
Landesverband Mecklenburg-Vorpommern	385.590,05	127.955,34	129.012,34	64.287,04	0,00	49.648,64	18.713,08	0,00	0,00	0,00	0,00	0,00	0,00	0,00	0,00	0,00	0,00	0,00	13.012,91	1.219.409,29		
Landesgeschäftsstelle	3.227.852,79	714.852,74	73.844,54	91.864,18	4.260,60	156.443,25	176.157,41	0,00	0,00	0,00	0,00	0,00	0,00	0,00	0,00	0,00	0,00	0,00	622.665,44	8.789.511,47		
Nachgeordnete Gebietsverbände	6.838.179,72	7.984.241,88	2.049.706,56	332.093,56	0,00	1.042.378,95	2.564.158,44	0,00	0,00	0,00	0,00	0,00	0,00	0,00	0,00	0,00	0,00	0,00	179.973,02	21.209.204,14		
Landesverband Nordrhein-Westfalen	10.066.032,51	8.699.094,62	2.123.551,10	423.957,74	4.260,60	1.198.822,20	2.740.315,85	0,00	0,00	0,00	0,00	0,00	0,00	0,00	0,00	0,00	0,00	0,00	802.638,46	29.998.715,61		
Landesgeschäftsstelle	1.434.890,71	245.826,18	50.533,48	14.001,96	0,00	29.483,22	1.218,00	0,00	0,00	0,00	0,00	0,00	0,00	0,00	0,00	0,00	0,00	0,00	419,96	2.587.768,51		
Nachgeordnete Gebietsverbände	1.505.504,33	713.993,25	1.131.563,54	127.855,78	0,00	173.213,59	871.594,18	0,00	0,00	0,00	0,00	0,00	0,00	0,00	0,00	0,00	0,00	0,00	231.657,49	4.755.382,16		
Landesverband Rheinland-Pfalz	2.940.395,04	959.819,43	1.182.097,02	141.857,74	0,00	202.696,81	872.812,18	0,00	0,00	0,00	0,00	0,00	0,00	0,00	0,00	0,00	0,00	0,00	232.077,45	7.343.150,87		

CDU 2003 (Einnahmerekchnung – Forts. –)

A. Einnahmerekchnung gemäß § 24 Abs. 4 PartG

	1. Mitglieds- beiträge	2. Mandats- träger- beiträge und ähnliche regelmäßige Beiträge	3. Spenden von natürlichen Personen	4. Spenden von juristischen Personen	5. Einnahmen aus Unter- nehmensstätig- keit und Beteiligungen	6. Einnahmen aus sonstigem Vermögen	7. Einnahmen aus Veranstaltungen, Vertrieb von Druckschriften und Veröffent- lichungen und sonstiger mit Einnahmen verbundener Tätigkeit	8. Staatliche Mittel	9. Sonstige Einnahmen	10. Zuschüsse von Gliederungen	11. Gesamt- einnahmen
	EUR	EUR	EUR	EUR	EUR	EUR	EUR	EUR	EUR	EUR	EUR
Landesgeschäftsstelle	368.198,32	95.551,76	28.204,67	39.639,10	0,00	21.148,77	44.500,19	301.394,00	0,00	0,00	898.636,81
Nachgeordnete Gebietsverbände	574.056,02	335.410,31	343.224,30	91.022,79	0,00	29.180,94	673.130,75	0,00	0,00	82.355,84	2.128.380,95
Landesverband Saar	942.254,34	430.962,07	371.428,97	130.661,89	0,00	50.329,71	717.630,94	301.394,00	0,00	82.355,84	3.027.017,76
Landesgeschäftsstelle	294.275,87	212.922,14	8.460,32	36.638,38	0,00	15.779,52	26.361,25	1.126.315,00	2.896,25	0,00	1.723.648,73
Nachgeordnete Gebietsverbände	801.349,97	182.077,10	219.764,06	81.955,93	0,00	170.062,88	78.105,67	0,00	48.527,04	16.576,15	1.598.418,80
Landesverband Sachsen	1.095.625,84	394.999,24	228.224,38	118.594,31	0,00	185.842,40	104.466,92	1.126.315,00	51.423,29	16.576,15	3.322.067,53
Landesgeschäftsstelle	278.869,08	245.562,68	6.029,93	500,00	0,00	8.480,96	7.133,70	564.422,50	444,82	2.175,00	1.113.618,67
Nachgeordnete Gebietsverbände	303.198,43	182.365,94	130.657,36	20.027,49	0,00	93.953,95	45.714,78	0,00	24.964,19	0,00	800.882,14
Landesverband Sachsen-Anhalt	582.067,51	427.928,62	136.687,29	20.527,49	0,00	102.434,91	52.848,48	564.422,50	25.409,01	2.175,00	1.914.500,81
Landesgeschäftsstelle	675.160,20	60.101,76	28.402,12	100.000,00	0,00	4.041,04	20.030,29	598.673,50	4.610,70	6.302,42	1.497.322,03
Nachgeordnete Gebietsverbände	1.674.414,89	333.530,39	953.471,60	112.102,82	964.110,73	27.137,26	648.234,03	0,00	5.647,41	0,00	4.718.649,13
Landesverband Schleswig-Holstein	2.349.575,09	393.632,15	981.873,72	212.102,82	964.110,73	31.176,30	668.264,32	598.673,50	10.258,11	6.302,42	6.215.971,16
Landesgeschäftsstelle	191.537,84	250.765,48	67.981,02	63.692,33	0,00	15.449,38	24.867,04	668.820,00	8.390,40	987,34	1.292.490,83
Nachgeordnete Gebietsverbände	427.109,88	178.722,59	116.044,75	42.292,52	0,00	114.554,32	83.461,52	0,00	789,07	91.911,61	1.054.886,26
Landesverband Thüringen	618.647,72	429.488,07	184.025,77	105.984,85	0,00	130.003,70	108.328,56	668.820,00	9.179,47	92.898,95	2.347.377,09
Summe Bundespartei	9.377.254,46	9.452,44	406.764,08	803.724,32	9.660,60	150.015,38	1.067.989,82	29.327.706,42	695.303,85	137.293,33	41.985.164,70
Summe Landesgeschäftsstellen	9.306.628,66	3.354.150,95	1.942.356,93	1.484.339,56	6.087,60	882.492,24	1.162.281,63	14.569.000,00	132.781,86	1.032.091,19	33.872.210,62
Summe nachgeordnete Gebietsverbände	24.064.539,14	14.687.889,16	10.435.516,66	2.324.179,79	964.123,53	3.159.760,18	8.765.474,03	0,00	634.009,89	2.124.127,19	67.159.419,57
Summe Gesamtpartei	42.748.422,26	18.051.292,55	12.784.637,67	4.612.243,67	979.871,73	4.192.267,80	10.995.745,48	43.896.706,42	1.462.095,60	3.293.511,71	143.016.794,89

CDU 2003 (Ausgaberechnung)

B. Ausgaberechnung gemäß § 24 Abs. 5 PartG

	1. Personalausgaben	2. Sachausgaben						3. Zuschüsse an Gliederungen		4. Gesamtausgaben		Überschuss (+) oder Defizit (-)
	EUR	(a) laufendes Geschäftsbetriebes	(b) für allgemeine politische Arbeit	(c) für Wahlkämpfe	(d) für die Vermögensverwaltung einschließlich sich hieraus ergebender Zinsen	(e) sonstige Zinsen	(f) sonstige Ausgaben	EUR	EUR	EUR	EUR	
Bundespartei	10.685.988,54	4.542.979,98	11.461.133,07	410.695,73	1.970.140,93	560.500,10	1.991.877,99	59.207,46	31.682.523,80	+10.302.640,90		
Landesgeschäftsstelle	660.014,09	426.738,44	509.306,20	69.653,80	14.671,38	2.046,84	31.456,92	1.065.526,16	2.779.413,83	+359.799,24		
Nachgeordnete Gebietsverbände	2.502.230,59	2.784.483,71	2.539.407,39	531.357,71	29.193,33	96.253,53	44.564,48	22.355,48	8.549.846,22	+1.295.497,87		
Landesverband Baden-Württemberg	3.162.244,68	3.211.222,15	3.048.713,59	601.011,51	43.864,71	98.300,37	76.021,40	1.087.881,64	11.329.260,05	+1.655.297,11		
Landesgeschäftsstelle	439.282,20	317.373,95	84.959,25	540,87	0,00	64.568,90	0,00	6.586,42	913.311,59	+319.859,06		
Nachgeordnete Gebietsverbände	197.440,79	441.120,82	389.009,44	9.909,24	0,00	22.751,27	424,24	1.260,00	1.061.915,80	+190.493,63		
Landesverband Berlin	636.722,99	758.494,77	473.968,69	10.450,11	0,00	87.320,17	424,24	7.846,42	1.975.227,39	+510.352,69		
Landesgeschäftsstelle	569.079,64	231.337,69	94.231,70	36.659,00	0,00	1.397,77	35.251,00	6.626,57	974.583,37	-10.096,74		
Nachgeordnete Gebietsverbände	48.596,92	407.449,99	138.851,19	650.929,24	2.754,02	6.187,89	4.834,50	93.244,44	1.352.848,19	-89.130,12		
Landesverband Brandenburg	617.676,56	638.787,68	233.082,89	687.588,24	2.754,02	7.585,66	40.085,50	99.871,01	2.327.431,56	-99.226,86		
Landesgeschäftsstelle	75.550,97	153.676,95	92.782,45	625.252,06	213,15	1.026,28	13.080,30	5.473,00	967.055,16	-280.481,99		
Nachgeordnete Gebietsverbände	73.121,73	117.426,24	83.936,51	67.842,06	101,37	1.457,29	150,00	48.314,80	392.350,00	-31.566,15		
Landesverband Bremen	148.672,70	271.103,19	176.718,96	693.094,12	314,52	2.483,57	13.230,30	53.787,80	1.359.405,16	-312.048,14		
Landesgeschäftsstelle	563.770,02	297.953,69	220.093,34	4.447,35	0,00	14.674,23	9.154,99	2.666,00	1.112.759,62	+94.127,01		
Nachgeordnete Gebietsverbände	139.550,81	168.323,85	119.024,10	0,00	0,00	6.138,91	1.689,97	167,00	434.894,64	+82.518,97		
Landesverband Hamburg	703.320,83	466.277,54	339.117,44	4.447,35	0,00	20.813,14	10.844,96	2.833,00	1.547.654,26	+176.645,98		
Landesgeschäftsstelle	1.280.796,11	655.608,37	161.683,43	1.187.274,32	0,00	49.599,14	40.819,69	143.744,09	3.519.525,15	+10.467,98		
Nachgeordnete Gebietsverbände	1.494.010,57	2.211.443,41	1.750.905,12	2.238.556,56	24.377,70	50.587,17	122.110,61	79.754,22	7.971.745,36	+178.978,54		
Landesverband Hessen	2.774.806,68	2.867.051,78	1.912.588,55	3.425.830,88	24.377,70	100.186,31	162.930,30	223.498,31	11.491.270,51	+189.446,52		

CDU 2003 (Ausgaberechnung – Forts. –)

B. Ausgaberechnung gemäß § 24 Abs. 5 PartG

	1.	2. Sachausgaben						3.		4.		Überschuss (+) oder Defizit (-)
	Personal- ausgaben	(a) des laufenden Geschäfts- betriebes	(b) für allgemeine politische Arbeit	(c) für Wahlkämpfe	(d) für die Vermögens- verwaltung einschließlich sich hieraus ergebender Zinsen	(e) sonstige Zinsen	(f) sonstige Ausgaben	Zuschüsse an Gliederungen	Gesamt- ausgaben	EUR	EUR	
	EUR	EUR	EUR	EUR	EUR	EUR	EUR	EUR	EUR	EUR	EUR	EUR
Landesgeschäftsstelle	31.074,93	28.787,30	14.163,25	1.035,95	0,00	335,64	0,00	6.000,00	81.397,07	81.397,07	+620,27	
Nachgeordnete Gebietsverbände	235.061,15	214.747,08	179.362,41	194.410,80	13.623,61	6.296,39	8.326,32	6.670,00	858.497,76	858.497,76	+21.371,52	
Landesverband Braunschweig	266.136,08	243.534,38	193.525,66	195.446,75	13.623,61	6.632,03	8.326,32	12.670,00	939.894,83	939.894,83	+21.991,79	
Landesgeschäftsstelle	1.517.589,85	573.675,99	458.343,85	2.069.930,05	0,00	76.278,54	28.799,42	321.305,78	5.045.923,48	5.045.923,48	-751.308,45	
Nachgeordnete Gebietsverbände	1.466.580,85	1.855.179,75	1.267.412,68	1.798.865,57	134.063,32	39.914,97	117.889,03	750,00	6.680.656,17	6.680.656,17	+265.930,31	
Landesverband Hannover	2.984.170,70	2.428.855,74	1.725.756,53	3.868.795,62	134.063,32	116.193,51	146.688,45	322.055,78	11.726.579,65	11.726.579,65	-485.378,14	
Landesgeschäftsstelle	45.050,59	73.351,14	20.052,26	0,00	0,00	1.070,08	0,00	74.775,44	214.299,51	214.299,51	+68,96	
Nachgeordnete Gebietsverbände	188.626,82	417.275,44	187.336,32	216.396,20	11.949,12	7.581,26	28,65	20.057,34	1.049.251,15	1.049.251,15	+25.996,29	
Landesverband Oldenburg	233.677,41	490.626,58	207.388,58	216.396,20	11.949,12	8.651,34	28,65	94.832,78	1.263.550,66	1.263.550,66	+26.065,25	
Landesgeschäftsstelle	211.341,86	129.004,52	93.685,96	27,33	1.617,31	8.073,38	0,00	2.075,15	445.825,51	445.825,51	+172.063,94	
Nachgeordnete Gebietsverbände	140.374,24	241.266,06	116.304,34	9.580,58	72,30	6.370,42	10.843,95	10.237,76	535.049,65	535.049,65	+66.470,19	
Landesverband Mecklenburg-Vorpommern	351.716,10	370.270,58	209.990,30	9.607,91	1.689,61	14.443,80	10.843,95	12.312,91	980.875,16	980.875,16	+238.534,13	
Landesgeschäftsstelle	6.008.576,68	1.330.493,26	1.238.079,39	336.080,93	0,00	121.950,80	53.534,80	235.644,23	9.324.360,09	9.324.360,09	-534.848,62	
Nachgeordnete Gebietsverbände	4.111.144,18	6.579.626,82	5.284.563,09	474.569,13	164.604,34	131.214,93	428.319,07	623.725,44	17.797.767,00	17.797.767,00	+3.411.437,14	
Landesverband Nordrhein-Westfalen	10.119.720,86	7.910.120,08	6.522.642,48	810.650,06	164.604,34	255.165,73	481.853,87	859.369,67	27.122.127,09	27.122.127,09	+2.876.588,52	
Landesgeschäftsstelle	1.186.656,98	397.528,91	168.831,40	55.573,21	47.301,07	45,47	0,00	144.174,99	2.000.112,03	2.000.112,03	+587.656,48	
Nachgeordnete Gebietsverbände	1.018.712,80	1.334.024,50	1.241.990,96	413.831,59	50.861,03	45.119,69	89.272,58	99.250,88	4.293.064,03	4.293.064,03	+462.318,13	
Landesverband Rheinland-Pfalz	2.205.369,78	1.731.553,41	1.410.822,36	469.404,80	98.162,10	45.165,16	89.272,58	243.425,87	6.293.176,06	6.293.176,06	+1.049.974,61	

CDU 2003 (Ausgaberechnung – Forts. –)

B. Ausgaberechnung gemäß § 24 Abs. 5 PartG

	1. Personal- ausgaben	2. Sachausgaben						3. Zuschüsse an Gliederungen	4. Gesamt- ausgaben	Überschuss (+) oder Defizit (-)
	EUR	(a) des laufenden Geschäfts- betriebes	(b) für allgemeine politische Arbeit	(c) für Wahlkämpfe	(d) für die Vermögens- verwaltung einschließlich sich hieraus ergebender Zinsen	(e) sonstige Zinsen	(f) sonstige Ausgaben	EUR	EUR	EUR
Landesgeschäftsstelle	414.240,85	182.251,36	67.221,96	113.173,93	0,00	415,64	35.392,15	64.067,84	876.763,73	+21.873,08
Nachgeordnete Gebietsverbände Landesverband Saar	169.577,36	448.588,45	7.48.409,98	396.888,54	0,00	14.416,68	0,00	18.488,00	1.796.369,01	+332.011,94
Landesgeschäftsstelle	583.818,21	630.839,81	815.631,94	510.062,47	0,00	14.832,32	35.392,15	82.555,84	2.673.132,74	+353.885,02
Nachgeordnete Gebietsverbände Landesverband Sachsen	1.043.538,11	248.927,94	349.117,35	13.871,32	0,00	2.979,15	0,00	16.667,93	1.675.101,80	+48.546,93
Landesgeschäftsstelle	364.719,73	493.747,61	356.969,93	74.996,13	94.824,90	14.932,77	50.869,37	0,00	1.451.060,44	+147.358,36
Nachgeordnete Gebietsverbände Landesverband Sachsen	1.408.257,84	742.675,55	706.087,28	88.867,45	94.824,90	17.911,92	50.869,37	16.667,93	3.126.162,24	+195.905,29
Landesgeschäftsstelle	699.077,41	151.254,15	36.135,03	3.394,34	0,00	816,95	0,00	2.076,00	892.753,88	+220.864,79
Nachgeordnete Gebietsverbände Landesverband Sachsen-Anhalt	12.058,39	441.527,92	153.354,52	25.213,25	8.329,23	6.475,23	790,02	215,00	647.963,56	+152.918,58
Landesgeschäftsstelle	711.135,80	592.782,07	189.489,55	28.607,59	8.329,23	7.292,18	790,02	2.291,00	1.540.717,44	+373.783,37
Nachgeordnete Gebietsverbände Landesverband Schleswig-Holstein	640.941,73	439.898,27	196.674,52	65.209,03	9.571,13	0,00	3.889,96	15.440,50	1.371.625,14	+125.696,89
Landesgeschäftsstelle	846.345,89	1.760.704,47	1.099.061,00	1.355.606,58	4.652,69	12.088,74	65.913,31	306,92	5.144.679,60	-426.030,47
Nachgeordnete Gebietsverbände Landesverband Thüringen	1.487.287,62	2.200.602,74	1.295.735,52	1.420.815,61	14.223,82	12.088,74	68.803,27	15.747,42	6.516.304,74	-300.333,58
Landesgeschäftsstelle	620.033,06	147.907,16	65.706,81	32.047,07	0,00	2.062,19	6.327,98	96.076,87	970.161,14	+322.329,69
Nachgeordnete Gebietsverbände Landesverband Thüringen	188.608,68	364.867,80	240.554,67	25.494,43	95.448,29	9.681,10	226,22	580,00	925.461,19	+129.425,07
Landesgeschäftsstelle	808.641,74	512.774,96	306.261,48	57.541,50	95.448,29	11.743,29	6.554,20	96.656,87	1.895.622,33	+451.754,76
Summe Bundespartei	10.685.988,54	4.542.979,98	11.461.133,07	410.695,73	1.970.140,93	560.500,10	1.991.877,99	59.207,46	31.682.523,80	+10.302.640,90
Summe Landesgeschäftsstellen	16.006.615,08	5.785.769,09	3.871.068,15	4.614.170,56	73.374,04	347.341,00	257.707,21	2.208.926,97	33.164.972,10	707.238,52
Summe nachgeordnete Gebietsverbände	13.196.761,50	20.281.803,92	15.896.453,65	8.484.447,61	634.855,25	477.468,24	946.252,32	1.035.377,28	60.943.419,77	6.215.999,80
Summe Gesamtpartei	39.889.365,12	30.610.552,99	31.228.654,87	13.509.313,90	2.678.370,22	1.385.309,34	3.195.837,52	3.293.511,71	125.790.915,67	+17.225.879,22

CDU 2003 (Vermögensbilanz, Besitzposten)

C. Vermögensbilanz gemäß § 24 Abs. 6 PartG - Besitzposten

	A. Anlagevermögen						B. Umlaufvermögen				C. Gesamtbesitzposten				
	I. Sachanlagen			II. Finanzanlagen			I. Forderungen an Gliederungen		II. Forderungen aus der staatlichen Teilfinanzierung			III. Geldbestände		IV. Sonstige Vermögensgegenstände	
	1. Haus- und Grundvermögen	2. Geschäftsstellenausstattung	Beteiligungen an Unternehmen	1. Sonstige Finanzanlagen	2. Sonstige Finanzanlagen	EUR	EUR	EUR	EUR	EUR		EUR	EUR	EUR	EUR
	EUR	EUR	EUR	EUR	EUR	EUR	EUR	EUR	EUR	EUR		EUR	EUR	EUR	EUR
Bundespartei	32.443.947,10	264.233,00	1.201.638,17	0,00	0,00	2.343.605,51	58.314,48	5.335.801,51	263.578,86	41.911.118,63					
Landesgeschäftsstelle	0,00	6.634,00	0,00	1.514.584,50	0,00	60.776,66	0,00	623.100,46	17.419,55	2.222.515,17					
Nachgeordnete Gebietsverbände	556.389,69	175.038,74	51.129,18	1.392.243,09	0,00	85.323,22	0,00	11.825.554,92	100.288,02	14.185.966,86					
Landesverband Baden-Württemberg	556.389,69	181.672,74	51.129,18	2.906.827,59	0,00	146.099,88	0,00	12.448.655,38	117.707,57	16.408.482,03					
Landesgeschäftsstelle	0,00	15.413,00	0,00	0,00	0,00	115.383,95	0,00	124.425,26	1.961,73	257.183,94					
Nachgeordnete Gebietsverbände	0,00	0,00	0,00	42.273,23	0,00	153.488,72	0,00	850.000,83	26.404,85	1.072.167,63					
Landesverband Berlin	0,00	15.413,00	0,00	42.273,23	0,00	268.872,67	0,00	974.426,09	28.366,58	1.329.351,57					
Landesgeschäftsstelle	0,00	17.100,00	0,00	0,00	0,00	4.094,68	0,00	25.214,29	25.316,44	71.725,41					
Nachgeordnete Gebietsverbände	0,00	0,00	0,00	0,00	0,00	0,00	0,00	387.023,02	10.543,38	397.566,40					
Landesverband Brandenburg	0,00	17.100,00	0,00	0,00	0,00	4.094,68	0,00	412.237,31	35.859,82	469.291,81					
Landesgeschäftsstelle	542.318,67	0,00	0,00	125.681,60	0,00	13.215,41	0,00	1.000.104,64	23.556,94	1.704.877,26					
Nachgeordnete Gebietsverbände	0,00	0,00	0,00	52.449,84	0,00	7.006,97	0,00	197.905,83	1.064,34	258.426,98					
Landesverband Bremen	542.318,67	0,00	0,00	178.131,44	0,00	20.222,38	0,00	1.198.010,47	24.621,28	1.963.304,24					
Landesgeschäftsstelle	129.185,00	101.104,00	25.564,60	0,00	0,00	17.146,00	0,00	190.658,14	26.471,06	490.128,80					
Nachgeordnete Gebietsverbände	0,00	0,00	0,00	37.614,61	0,00	69.087,88	0,00	344.598,48	6.864,67	458.165,64					
Landesverband Hamburg	129.185,00	101.104,00	25.564,60	37.614,61	0,00	86.233,88	0,00	535.256,62	33.335,73	948.294,44					
Landesgeschäftsstelle	1.705.548,00	205.684,13	51.200,00	2.592,07	0,00	13.216,53	59.039,98	732.383,60	31.560,68	2.801.224,99					
Nachgeordnete Gebietsverbände	451.696,43	77.022,69	25.500,00	1.237.707,18	0,00	438.376,25	0,00	5.821.369,29	88.124,10	8.139.795,94					
Landesverband Hessen	2.157.244,43	282.706,82	76.700,00	1.240.299,25	0,00	451.592,78	59.039,98	6.553.752,89	119.684,78	10.941.020,93					

CDU 2003 (Vermögensbilanz, Besitzposten – Forts. –)

C. Vermögensbilanz gemäß § 24 Abs. 6 PartG - Besitzposten

	A. Anlagevermögen						B. Umlaufvermögen				C. Gesamtbesitzposten	
	i. Sachanlagen		ii. Finanzanlagen		i. Forderungen an Gliederungen	ii. Forderungen aus der staatlichen Teilfinanzierung	iii. Geldbestände	iv. Sonstige Vermögensgegenstände	EUR		EUR	
	1. Haus- und Grundvermögen	2. Geschäftsausstattung	1. Beteiligungen an Unternehmen	2. Sonstige Finanzanlagen								
	EUR	EUR	EUR	EUR	EUR	EUR	EUR	EUR	EUR	EUR	EUR	EUR
Landesgeschäftsstelle	0,00	0,00	0,00	0,00	11.897,34	0,00	25.839,08	143,95	37.880,37			
Nachgeordnete Gebietsverbände	151.843,16	1,02	0,00	76.125,20	0,00	0,00	345.269,47	6.152,91	579.391,76			
Landesverband Braunschweig	151.843,16	1,02	0,00	76.125,20	11.897,34	0,00	371.108,55	6.296,86	617.272,13			
Landesgeschäftsstelle	0,00	52.009,34	26.366,94	194.290,91	294.544,63	187.913,98	459.389,35	53.679,37	1.268.194,52			
Nachgeordnete Gebietsverbände	1.261.863,98	66.387,74	0,00	205.395,18	2.664,29	0,00	3.598.965,40	100.533,43	5.235.810,02			
Landesverband Hannover	1.261.863,98	118.397,08	26.366,94	399.686,09	297.208,92	187.913,98	4.058.354,75	154.212,80	6.504.004,54			
Landesgeschäftsstelle	0,00	27.153,51	0,00	0,00	118.643,97	0,00	102.179,71	177,08	248.154,27			
Nachgeordnete Gebietsverbände	560.320,28	50.413,01	0,00	0,00	1.154,92	0,00	707.964,42	12.831,27	1.332.683,90			
Landesverband Oldenburg	560.320,28	77.566,52	0,00	0,00	119.798,89	0,00	810.144,13	13.008,35	1.580.838,17			
Landesgeschäftsstelle	249.669,26	0,50	0,00	0,00	35.528,27	0,00	132.380,07	556,14	418.134,24			
Nachgeordnete Gebietsverbände	0,00	0,00	0,00	26.073,34	2.670,45	0,00	172.383,93	500,00	201.627,72			
Landesverband Mecklenburg-Vorpommern	249.669,26	0,50	0,00	26.073,34	38.198,72	0,00	304.764,00	1.056,14	619.761,96			
Landesgeschäftsstelle	3.417.706,49	52.768,82	80.015,00	422.366,69	1.487.361,18	0,00	4.047.238,90	39.270,38	9.546.727,46			
Nachgeordnete Gebietsverbände	4.013.644,40	336.277,04	0,00	5.417.488,52	80.435,79	0,00	21.070.645,33	367.245,72	31.285.736,80			
Landesverband Nordrhein-Westfalen	7.431.350,89	389.045,86	80.015,00	5.839.855,21	1.567.796,97	0,00	25.117.884,23	406.516,10	40.832.464,26			
Landesgeschäftsstelle	0,00	16.430,00	26.075,89	574.406,87	541.783,54	0,00	342.943,17	271.177,16	1.772.816,63			
Nachgeordnete Gebietsverbände	1.428.164,64	53.401,78	0,00	537.912,47	102,00	0,00	5.874.233,81	446.837,26	8.340.651,96			
Landesverband Rheinland-Pfalz	1.428.164,64	69.831,78	26.075,89	1.112.319,34	541.885,54	0,00	6.217.176,98	718.014,42	10.113.468,59			

CDU 2003 (Vermögensbilanz, Besitzposten – Forts. –)

C. Vermögensbilanz gemäß § 24 Abs. 6 PartG - Besitzposten

	A. Anlagevermögen				B. Umlaufvermögen				C. Gesamtbesitzposten			
	i. Sachanlagen		ii. Finanzanlagen		i. Forderungen an Gliederungen		ii. Forderungen aus der staatlichen Teilfinanzierung		iii. Geldbestände		iv. Sonstige Vermögensgegenstände	
	1. Haus- und Grundvermögen	2. Geschäftsstellen-ausstattung	1. Beteiligungen an Unternehmen	2. Sonstige Finanzanlagen	EUR	EUR	EUR	EUR	EUR	EUR	EUR	EUR
Landesgeschäftsstelle	0,00	26.789,08	0,00	782.635,10	69.340,82	0,00	117.211,76	1.820,86	997.797,42			
Nachgeordnete Gebietsverbände	80.375,08	0,00	0,00	471.725,98	6.599,11	0,00	2.292.152,91	0,00	2.850.853,08			
Landesverband Saar	80.375,08	26.789,08	0,00	1.254.361,08	75.939,93	0,00	2.409.364,87	1.820,86	3.848.650,50			
Landesgeschäftsstelle	0,00	51.761,14	0,00	749.045,80	110.991,78	0,00	91.426,82	5.401,17	1.008.626,71			
Nachgeordnete Gebietsverbände	1.452.335,50	13.794,00	0,00	0,00	45.390,13	0,00	1.201.096,91	33.462,29	2.746.078,83			
Landesverband Sachsen	1.452.335,50	65.555,14	0,00	749.045,80	156.381,91	0,00	1.292.523,73	38.863,46	3.754.705,54			
Landesgeschäftsstelle	0,00	0,00	0,00	0,00	3.585,96	0,00	605.999,77	854,94	610.440,67			
Nachgeordnete Gebietsverbände	88.881,43	0,00	0,00	27.256,60	0,00	0,00	617.981,22	18.802,52	752.921,77			
Landesverband Sachsen-Anhalt	88.881,43	0,00	0,00	27.256,60	3.585,96	0,00	1.223.980,99	19.657,46	1.363.362,44			
Landesgeschäftsstelle	0,00	1.716,00	10.225,84	0,00	116.721,39	0,00	309.280,91	55.966,77	493.910,91			
Nachgeordnete Gebietsverbände	179.803,05	63.001,91	0,00	134.200,56	8.913,18	0,00	2.028.606,79	59.061,38	2.473.586,87			
Landesverband Schleswig-Holstein	179.803,05	64.717,91	10.225,84	134.200,56	125.634,57	0,00	2.337.887,70	115.028,15	2.967.497,78			
Landesgeschäftsstelle	0,00	3.476,14	0,00	2.580,00	24.839,00	0,00	484.371,46	19.020,36	534.286,96			
Nachgeordnete Gebietsverbände	224.364,35	0,00	0,00	0,00	0,00	0,00	882.772,68	772,95	1.107.909,98			
Landesverband Thüringen	224.364,35	3.476,14	0,00	2.580,00	24.839,00	0,00	1.367.144,14	19.793,31	1.642.196,94			
Summe Bundespartei	32.443.947,10	264.233,00	1.201.638,17	0,00	2.343.605,51	58.314,48	5.335.801,51	263.578,86	41.911.118,63			
Summe Landesgeschäftsstellen	6.044.427,42	578.039,66	219.448,27	4.388.183,54	3.039.071,11	246.953,96	9.414.147,39	574.354,38	24.484.625,73			
Summe nachgeordnete Gebietsverbände	10.449.681,99	835.337,93	76.629,18	9.658.465,80	901.212,91	0,00	58.218.525,24	1.279.489,09	81.419.342,14			
Summe Gesamtpartei	48.938.056,51	1.677.610,59	1.497.715,62	14.026.649,34	6.283.889,53	305.268,44	72.968.474,14	2.117.422,33	147.815.086,50			

CDU 2003 (Vermögensbilanz, Schuldposten)

D. Vermögensbilanz gemäß § 24 Abs. 6 PartG - Schuldposten und Reinvermögen

	A. Rückstellung		B. Verbindlichkeiten					C. Gesamtschuldposten	Reinvermögen		Summe Gesamtschuldposten und Reinvermögen
	II.		III.		IV.	V.	EUR		EUR		
	I.	Sonstige Rückstellungen	Verbindlichkeiten gegenüber Gliederungen	Rückzahlungsverpflichtungen aus der staatlichen Teilfinanzierung			Verbindlichkeiten gegenüber Kreditinstituten			Verbindlichkeiten gegenüber sonstigen Darlehensgebern	
	Pensionsverpflichtungen	EUR	EUR	EUR	EUR	EUR	EUR	EUR	EUR	EUR	EUR
Bundespartei	301.631,40	3.772.676,71	151.719,96	0,00	30.915.481,96	0,00	11.904.342,32	47.045.852,35	-5.134.733,72	41.911.118,63	
Landesgeschäftsstelle	480.514,00	52.176,56	96.175,15	0,00	1.782,24	0,00	182.310,72	812.958,67	1.409.556,50	2.222.515,17	
Nachgeordnete Gebietsverbände	0,00	187.411,98	264.609,61	0,00	906.123,62	68.520,15	282.171,16	1.708.836,52	12.477.130,34	14.185.966,86	
Landesverband Baden-Württemberg	480.514,00	239.588,54	360.784,76	0,00	907.905,86	68.520,15	464.481,88	2.521.795,19	13.886.686,84	16.408.482,03	
Landesgeschäftsstelle	0,00	212.411,91	275.993,18	0,00	531.588,92	40.521,78	45.608,20	1.106.123,99	-848.940,05	257.183,94	
Nachgeordnete Gebietsverbände	0,00	6.340,87	91.600,39	0,00	1.781,57	827,17	17.346,57	117.896,57	954.271,06	1.072.167,63	
Landesverband Berlin	0,00	218.752,78	367.593,57	0,00	533.370,49	41.348,95	62.954,77	1.224.020,56	105.331,01	1.329.351,57	
Landesgeschäftsstelle	0,00	10.000,00	54.090,40	0,00	24.154,16	0,00	42.305,55	130.550,11	-58.824,70	71.725,41	
Nachgeordnete Gebietsverbände	0,00	0,00	409,03	0,00	49.478,30	0,00	33.625,64	83.512,97	314.053,43	397.566,40	
Landesverband Brandenburg	0,00	10.000,00	54.499,43	0,00	73.632,46	0,00	75.931,19	214.063,08	255.228,73	469.291,81	
Landesgeschäftsstelle	0,00	27.620,05	12.846,10	0,00	0,00	0,00	20.385,97	60.852,12	1.644.025,14	1.704.877,26	
Nachgeordnete Gebietsverbände	0,00	7.075,00	2.896,13	0,00	71,23	0,00	6.636,47	16.678,83	241.748,15	258.426,98	
Landesverband Bremen	0,00	34.695,05	15.742,23	0,00	71,23	0,00	27.022,44	77.530,95	1.885.773,29	1.963.304,24	
Landesgeschäftsstelle	0,00	16.523,16	92.614,76	0,00	36.896,31	0,00	28.842,05	174.876,28	315.252,52	490.128,80	
Nachgeordnete Gebietsverbände	0,00	1.250,00	2.629,92	0,00	2.217,33	0,00	9.056,84	15.154,09	443.011,55	458.165,64	
Landesverband Hamburg	0,00	17.773,16	95.244,68	0,00	39.113,64	0,00	37.898,89	190.030,37	758.264,07	948.294,44	
Landesgeschäftsstelle	0,00	87.200,00	562.790,80	0,00	1.011.512,50	0,00	64.811,80	1.726.315,10	1.074.909,89	2.801.224,99	
Nachgeordnete Gebietsverbände	38.805,00	94.486,19	5.036,40	0,00	471.188,08	9.407,84	102.147,37	721.070,88	7.418.725,06	8.139.795,94	
Landesverband Hessen	38.805,00	181.686,19	567.827,20	0,00	1.482.700,58	9.407,84	166.959,17	2.447.385,98	8.493.634,95	10.941.020,93	

CDU 2003 (Vermögensbilanz, Schuldposten – Forts. –)

D. Vermögensbilanz gemäß § 24 Abs. 6 PartG - Schuldposten und Reinvermögen

	A. Rückstellung			B. Verbindlichkeiten				C. Gesamtschuldposten		Reinvermögen		Summe Gesamtschuldposten und Reinvermögen
	I.		II.	III.		IV.	V.		EUR	EUR	EUR	
	Pensionsverpflichtungen	Sonstige Rückstellungen	Verbindlichkeiten gegenüber Gliederungen	Rückzahlungsverpflichtungen aus der staatlichen Teilfinanzierung	Verbindlichkeiten gegenüber Kreditinstituten	Verbindlichkeiten gegenüber sonstigen Darlehensgebern	Sonstige Verbindlichkeiten					
EUR	EUR	EUR	EUR	EUR	EUR	EUR	EUR	EUR	EUR	EUR		
Landesgeschäftsstelle	0,00	5.500,00	19.542,33	0,00	0,00	0,00	1.402,28	26.444,61	11.435,76	37.880,37		
Nachgeordnete Gebietsverbände	0,00	1.875,00	11.811,57	0,00	162.537,49	5.000,00	10.061,26	191.085,32	388.306,44	579.391,76		
Landesverband Braunschweig	0,00	7.175,00	31.353,90	0,00	162.537,49	5.000,00	11.463,54	217.529,93	399.742,20	617.272,13		
Landesgeschäftsstelle	0,00	25.440,00	414.804,19	0,00	484.521,04	0,00	139.912,65	1.064.677,88	203.516,64	1.268.194,52		
Nachgeordnete Gebietsverbände	0,00	17.626,39	259.251,07	0,00	1.140.047,90	7.255,50	123.914,84	1.548.095,70	3.687.714,32	5.235.810,02		
Landesverband Hannover	0,00	43.066,39	674.055,26	0,00	1.624.568,94	7.255,50	263.827,49	2.612.773,58	3.891.230,96	6.504.004,54		
Landesgeschäftsstelle	0,00	3.200,00	70.260,42	0,00	0,00	0,00	1.458,27	74.918,69	173.235,58	248.154,27		
Nachgeordnete Gebietsverbände	0,00	9.850,00	124.298,22	0,00	242.899,58	5.567,75	29.984,14	412.599,69	920.084,21	1.332.683,90		
Landesverband Oldenburg	0,00	13.050,00	194.558,64	0,00	242.899,58	5.567,75	31.442,41	487.518,38	1.093.319,79	1.580.838,17		
Landesgeschäftsstelle	0,00	14.225,00	19.054,15	0,00	247.454,51	290,30	5.822,74	286.846,70	131.287,54	418.134,24		
Nachgeordnete Gebietsverbände	0,00	0,00	35.171,27	0,00	0,00	20.015,50	1.870,61	57.057,38	144.570,34	201.627,72		
Landesverband Mecklenburg-Vorpommern	0,00	14.225,00	54.225,42	0,00	247.454,51	20.305,80	7.693,35	343.904,08	275.857,88	619.761,96		
Landesgeschäftsstelle	0,00	555.440,13	968.871,79	0,00	3.376.000,00	0,00	264.828,19	5.165.140,11	4.381.587,95	9.546.727,46		
Nachgeordnete Gebietsverbände	0,00	279.129,30	1.474.268,27	0,00	1.430.538,21	185.465,96	746.318,84	4.115.720,58	27.170.016,22	31.285.736,80		
Landesverband Nordrhein-Westfalen	0,00	834.569,43	2.443.140,06	0,00	4.806.538,21	185.465,96	1.011.147,03	9.280.860,69	31.551.603,57	40.832.464,26		
Landesgeschäftsstelle	0,00	310.000,00	124.669,58	0,00	653.398,23	0,00	57.910,01	1.145.977,82	626.838,81	1.772.816,63		
Nachgeordnete Gebietsverbände	0,00	900,00	521.650,69	0,00	941.200,87	0,00	486.505,48	1.950.257,04	6.390.394,92	8.340.651,96		
Landesverband Rheinland-Pfalz	0,00	310.900,00	646.320,27	0,00	1.594.599,10	0,00	544.415,49	3.096.234,86	7.017.233,73	10.113.468,59		

CDU 2003 (Vermögensbilanz, Schuldposten – Forts. –)

D. Vermögensbilanz gemäß § 24 Abs. 6 PartG - Schuldposten und Reinvermögen

	A. Rückstellung		B. Verbindlichkeiten					C. Gesamtschuldposten		Reinvermögen		Summe Gesamtschuldposten und Reinvermögen
	Pensionsverpflichtungen	Sonstige Rückstellungen	I. Verbindlichkeiten gegenüber Gliederungen	II. Rückzahlungsverpflichtungen aus der staatlichen Teilfinanzierung	III. Verbindlichkeiten gegenüber Kreditinstituten	IV. Verbindlichkeiten gegenüber sonstigen Darlehensgebern	V. Sonstige Verbindlichkeiten	EUR	EUR	EUR	EUR	
Landesgeschäftsstelle	0,00	25.300,00	77.177,94	0,00	0,00	0,00	0,00	31.347,56	133.825,50	863.971,92	997.797,42	
Nachgeordnete Gebietsverbände	0,00	5.440,00	71.023,30	0,00	29.457,44	0,00	0,00	29.475,82	135.396,56	2.715.456,52	2.850.853,08	
Landesverband Saar	0,00	30.740,00	148.201,24	0,00	29.457,44	0,00	0,00	60.823,38	269.222,06	3.579.428,44	3.848.650,50	
Landesgeschäftsstelle	0,00	69.989,00	53.932,97	0,00	0,00	0,00	0,00	52.971,33	176.893,30	831.733,41	1.008.626,71	
Nachgeordnete Gebietsverbände	0,00	85.856,34	100.205,52	0,00	1.481.819,52	10.714,06	10.714,06	77.061,99	1.755.657,43	990.421,40	2.746.078,83	
Landesverband Sachsen	0,00	155.845,34	154.138,49	0,00	1.481.819,52	10.714,06	10.714,06	130.033,32	1.932.550,73	1.822.154,81	3.754.705,54	
Landesgeschäftsstelle	0,00	31.386,86	967,76	0,00	0,00	0,00	0,00	9.317,14	41.671,76	568.768,91	610.440,67	
Nachgeordnete Gebietsverbände	0,00	1.500,00	261,27	0,00	82.166,47	0,00	0,00	20.859,73	104.787,47	648.134,30	752.921,77	
Landesverband Sachsen-Anhalt	0,00	32.886,86	1.229,03	0,00	82.166,47	0,00	0,00	30.176,87	146.459,23	1.216.903,21	1.363.362,44	
Landesgeschäftsstelle	0,00	16.579,95	176.706,58	0,00	9.719,63	0,00	0,00	45.313,03	248.319,19	245.591,72	493.910,91	
Nachgeordnete Gebietsverbände	0,00	21.941,00	110.765,90	0,00	11.539,96	8.232,36	8.232,36	37.449,94	189.929,16	2.283.657,71	2.473.586,87	
Landesverband Schleswig-Holstein	0,00	38.520,95	287.472,48	0,00	21.259,59	8.232,36	8.232,36	82.762,97	438.248,35	2.529.249,43	2.967.497,78	
Landesgeschäftsstelle	0,00	141.966,17	16.029,81	0,00	0,00	1.750,43	1.750,43	54.969,74	214.716,15	319.570,81	534.286,96	
Nachgeordnete Gebietsverbände	0,00	135,11	19.753,10	0,00	645.591,20	65,09	65,09	18.170,20	683.714,70	424.195,28	1.107.909,98	
Landesverband Thüringen	0,00	142.101,28	35.782,91	0,00	645.591,20	1.815,52	1.815,52	73.139,94	898.430,85	743.766,09	1.642.196,94	
Summe Bundespartei	301.631,40	3.772.676,71	151.719,96	0,00	30.915.481,96	0,00	0,00	11.904.342,32	47.045.852,35	-5.134.733,72	41.911.118,63	
Summe Landesgeschäftsstellen	480.514,00	1.604.958,79	3.036.527,91	0,00	6.377.027,54	42.562,51	42.562,51	1.049.517,23	12.591.107,98	11.893.517,75	24.484.625,73	
Summe nachgeordnete Gebietsverbände	38.805,00	720.617,18	3.095.641,66	0,00	7.598.658,77	321.071,38	321.071,38	2.032.656,90	13.807.450,89	67.611.891,25	81.419.342,14	
Summe Gesamtpartei	820.950,40	6.098.252,68	6.283.889,53	0,00	44.891.168,27	363.633,89	363.633,89	14.986.516,45	73.444.411,22	74.370.675,28	147.815.086,50	

CDU 2003 (Erläuterungen, Zuwendungen)

E. Zuwendungen (eingezahlte Mitglieds- oder Mandatsträgerbeiträge oder rechtmäßig erlangte Spenden) natürlicher Personen (§ 24 Abs. 8 i.V.m. § 18 Abs. 3 Satz 1 Nr. 3 PartG)

	EURO
Summe der Zuwendungen natürlicher Personen (Einnahmenrechnung, Spalte 1 + Spalte 2 + Spalte 3)	73.584.352,48
abzüglich	
Summe der Zuwendungen natürlicher Personen, soweit sie den Betrag von 3.300 € übersteigen	3.719.407,72
abzüglich	
nicht zuschussfähige Zuwendungen	17.659,42
Summe der zuschussfähigen Zuwendungen bis 3.300 €	69.847.285,34

CDU 2003 (Erläuterungen, Spenden)

F. Ausweis der Spenden und Mandatsträgerbeiträge an die CDU Deutschlands oder einen oder mehrere ihrer Gebietsverbände, deren Gesamtwert im Rechnungsjahr 10.000 € übersteigt (§ 25 Abs. 3 PartG)

<u>Name, Anschrift</u>	<u>Betrag</u> <u>EURO</u>
Aesculap AG & Co. KG Am Aesculap Platz, 78532 Tuttlingen	15.000,00
ALBA Potsdam-Mittelmark GmbH Zum Heizwerk 1, 14478 Potsdam	11.784,00
Allianz AG Königinstraße 28, 80802 München	60.000,00
Altana AG Herbert-Quandt-Haus, Am Pilgerrain 15, 61352 Bad Homburg v. d. Höhe	176.500,00
Arbeitgeberverband der Metall- und Elektro-Industrie Lüdenscheid e. V. Staberger Straße 5, 58511 Lüdenscheid	25.000,00
Aurenz, Helmut Porschestraße 4, 71634 Ludwigsburg	21.500,00
Bäumer, Martin MdL Auf der Urlage 1, 49219 Glandorf	11.671,30
Bayerische Motoren Werke AG Petuelring 130, 80788 München	50.957,70
Berg, Franz-Josef MdL Hirschenlängt 8, 66763 Dillingen	11.807,96
Bertholdes-Sandrock, Karin MdL Berliner Straße 4, 29439 Lüchow	13.242,70
BERU Aktiengesellschaft Mörikestraße 155, 71636 Ludwigsburg	16.000,00
Bietmann, Prof. Dr. Rolf MdB Einheriestraße 1, 51107 Köln	19.128,00
Bruhn-Braas, Helly Rondeel 1, 22301 Hamburg	10.895,00
Brüning, Monika MdB Theodor-Storm-Straße 28, 31515 Wunstorf	11.733,36

CDU 2003 (Erläuterungen, Spenden – Forts. –)

<u>Name, Anschrift</u>	<u>Betrag</u> <u>EURO</u>
Capital Lease Transportmittel GmbH Harvestehuder Weg 18, 20148 Hamburg	20.800,00
Caspar, Ulrich MdL Humperdinckstraße 8, 60598 Frankfurt am Main	10.686,48
Cornelius, Doris Brandenburger Straße 53, 14467 Potsdam	30.050,00
Daimler Chrysler AG Epplestraße 225, 70567 Stuttgart	150.000,00
Deininger, Thomas Im Krautfeld 8, 61479 Glashütten	20.913,00
Deutsche Bank AG Taufanstraße 12, 60262 Frankfurt am Main	251.230,00
Deutsche Vermögensberatung AG Münchener Straße 1, 60329 Frankfurt am Main	20.000,00
Dinkla, Hermann MdL Gartenstraße 6, 26556 Westerholt	11.047,66
Dr. Ing. h. c. F. Porsche AG Porschestraße 42, 70435 Stuttgart	30.000,00
EADS Deutschland GmbH Willy-Messerschmitt-Straße, 85521 Ottobrunn	18.000,00
Ehlen, Hans-Heinrich MdL Dorfstraße 1, 27419 Kalbe	10.983,02
Eppers, Hermann MdL Alte Poststraße 4, 38239 Salzgitter	10.297,90
Fachverband Kartonverpackungen für flüssige Nahrungsmittel e. V. Bierstadter Straße 17, 65189 Wiesbaden	11.500,00
Faehse, Mira Gothaer Straße 15, 38442 Wolfsburg	30.000,00
Ferring Arzneimittel GmbH Wittland 11, 24109 Kiel	100.000,00
Fischer, Dr. Karin Mühlenberger Weg 16, 22587 Hamburg	75.000,00
H. F. Wiebe GmbH & Co. KG Im Fingen 8, 28832 Achim	11.000,00

CDU 2003 (Erläuterungen, Spenden – Forts. –)

<u>Name, Anschrift</u>	<u>Betrag</u> <u>EURO</u>
Haase, Lothar Hunrodstraße 48, 34131 Kassel	10.500,00
Häring, Anton Bergstraße 9, 78585 Bubsheim	30.500,00
Hartinger, Richard Exten Nr. 222, 31737 Rinteln	19.500,00
Heidemann, Wilhelm MdL Rötzberg 59, 31535 Neustadt	12.328,00
Heinen, Ursula MdB Hans-Sachs-Straße 7, 50931 Köln	11.363,52
Hohmann, Martin MdB August-Rosterg-Straße 10, 36119 Neuhof	11.611,36
Hollweg, Uwe Alten Eichen 36a, 28359 Bremen	35.000,00
Hoppenbrock, Ernst-August MdL Hoppenrockweg 25, 49234 Melle	18.584,36
Keller, Hans Alfred Alfred-Keller-Straße 55, 53721 Siegburg	10.300,00
Klatten, Susanne Seedammweg 55, 61352 Bad Homburg	75.000,00
Krings, Dr. Günter MdB Am Rather Pfad 9, 41189 Mönchengladbach	10.584,25
Kuhlmann, Klaus-Dieter Robert-Schumann-Straße 17, 32257 Bünde	10.606,44
Labonte, Peter Westallee 7, 56112 Lahnstein	10.496,00
Märkische Verkehrsbau GmbH Bötzseestraße 119a, 15345 Eggersdorf	12.500,00
Minkel, Klaus MdB Pfarrwiese 2, 61118 Bad Vilbel	12.333,97
Müller, Holger Beienburger Straße 39, 51503 Rösrath	10.525,48
Oberwelland, Klaus Am Rupenhorn 6, 14055 Berlin	50.000,00

CDU 2003 (Erläuterungen, Spenden – Forts. –)

<u>Name, Anschrift</u>	<u>Betrag EURO</u>
Odewald, Dr. Jens Lustheide 31, 51427 Bergisch Gladbach	17.000,00
Pfeiffer, Sibylle MdB Fliederweg 4, 35578 Wetzlar	13.006,86
Philipps, Christina MdL Bürgermeister-Sander-Straße 17, 31167 Bockenheim	13.396,80
Polenz, Ruprecht MdB Straßeburger Weg 18, 48151 Münster	10.001,95
Post, Norbert MdL Neersbroicher Str. 54c, 41066 Mönchengladbach	10.483,80
Puschendorff, Bernd Böhlerweg 23, 25826 Sankt Peter-Ording	35.000,00
Puschendorff, Gertraude Böhlerweg 23, 25826 Sankt Peter-Ording	35.000,00
Quandt, Johanna Seedammweg 55, 61352 Bad Homburg	75.000,00
Quandt, Stefan Seedammweg 55, 61352 Bad Homburg	75.000,00
RA-WE Projektentwicklungs- und Beteiligungs GmbH Rankestraße 3, 10789 Berlin	25.000,00
Reederei Claus-Peter Offen (GmbH & Co.) KG Bleichenbrücke 10, 20354 Hamburg	12.000,00
Ripke, Friedrich-Otto MdL Eiliter Dorfstraße 9, 29693 Ahlden	13.328,22
Sahnen, Heinz MdL Bedburger Straße 29, 41469 Neuss	10.141,13
Schnellecke, Rolf Kiefernweg 7, 38446 Wolfsburg	10.750,00
Südwestmetall Verband der Metall- und Elektroindustrie Baden-Württemberg e. V. Löffelstraße 22 - 24, 70597 Stuttgart	200.000,00
Südzucker AG Mannheim/Ochsenfurt Maximilianstraße 10, 68165 Mannheim	10.500,00

CDU 2003 (Erläuterungen, Spenden – Forts. –)

<u>Name, Anschrift</u>	<u>Betrag</u> <u>EURO</u>
Trumpf Werkzeugmaschinen GmbH & Co. KG Johann-Maus-Straße 2, 71254 Ditzingen	15.000,00
Unternehmensverband Südöstliches Westfalen e. V. Goethestraße 28, 59755 Arnsberg	10.500,00
Vaatz, Arnold MdB Grenzstraße 2, 01462 Cossebaude	12.019,22
Verband der Chemischen Industrie e. V. Karlstraße 21, 60329 Frankfurt am Main	100.000,00
Verband der Metall- und Elektroindustrie Nordrhein-Westfalen e. V. Ürdinger Straße 58 - 62, 40474 Düsseldorf	73.000,00
Verband der Nordwestdeutschen Textil- und Bekleidungsindustrie e. V. Moltkestraße 19, 48151 Münster	21.000,00
Voith AG Sankt Pöltener Straße 43, 89522 Heidenheim an der Brenz	15.000,00
Volkswagen AG Berliner Ring 2, 38440 Wolfsburg	10.400,00
von Danwitz, Dr. Karl-Ludwig MdL Poststraße 11, 29640 Schneverdingen	14.660,22
von Gärtner, Franz-Günther Süllbergterrasse 42, 22587 Hamburg	15.250,00
Voßhoff, Andrea MdB Am Körgraben 1g, 14712 Rathenow	12.535,64
Wölfle, Lothar Weidenstraße 21, 78647 Trossingen	10.731,04
Wüstenrot & Württembergische AG Gutenbergstraße 30, 70163 Stuttgart	10.500,00
Zylajew, Willi MdB Duffesbachstraße 47, 50354 Hürth	10.526,17

CDU 2003 (Erläuterungen, Mitglieder, Jugendorganisationen)

G. Anzahl der Mitglieder zum 31. Dezember des Rechnungsjahres (§ 24 Abs. 10 PartG)

Am 31. Dezember des Rechnungsjahres waren 587.244 Personen Mitglieder der CDU Deutschlands.

H. Politische Jugendorganisationen zweckgebunden zugewandte öffentliche Zuschüsse (§ 24 Abs. 12 PartG)

Im Rechnungsjahr wurden der politischen Jugendorganisation „Junge Union Deutschlands“ der CDU Deutschlands 1.241.773,59 € öffentliche Zuschüsse zweckgebunden zugewendet. Sie sind gemäß § 24 Abs. 12 PartG bei der Einnahmen- und Ausgabenrechnung der CDU Deutschlands unberücksichtigt geblieben.

I. Erläuterungen

I. Erläuterungen zur Rechnungslegung allgemein

Mit dem vorliegenden Rechenschaftsbericht für das Jahr 2003 gibt der Bundesvorstand der CDU Deutschlands nach den Vorschriften des Gesetzes über die politischen Parteien (Parteiengesetz - PartG) in der Fassung der Bekanntmachung vom 31. Januar 1994 (BGBl I., S. 149), zuletzt geändert durch das Neunte Gesetz zur Änderung des Parteiengesetzes (am 3. Dezember 2004 durch den Deutschen Bundestag, am 17. Dezember 2004 durch den Bundesrat angenommen), wahrheitsgemäß und nach besten Wissen und Gewissen öffentlich Rechenschaft über die Herkunft und die Verwendung der Mittel sowie über das Vermögen der CDU Deutschlands zum Ende des Kalenderjahres (Rechnungsjahres). Entsprechend § 39 Abs. 3 Satz 2 PartG ist der Rechenschaftsbericht für das Jahr 2003 auf der Grundlage der §§ 24, 26, 26a und 28 in ihrer ab 1. Januar 2004 geltenden Fassung erstellt worden.

Dem Rechenschaftsbericht ist gemäß § 24 Abs. 9 PartG eine Zusammenfassung vorangestellt. Aufgrund der geänderten Ausweisvorschriften sind die Vorjahresangaben nur eingeschränkt vergleichbar. Zum Beispiel werden Mandatsträgerbeiträge und ähnliche regelmäßige Beiträge gesondert ausgewiesen.

In dem Rechenschaftsbericht der CDU Deutschlands sind gemäß § 24 Abs. 3 Satz 1 PartG die Rechenschaftsberichte jeweils getrennt nach Bundespartei und Landesverbänden sowie die Rechenschaftsberichte der nachgeordneten Gebietsverbände je Landesverband aufgenommen worden. Die Landesverbände und die ihnen nachgeordneten Gebietsverbände haben gemäß § 24 Abs. 3 Satz 2 PartG ihren Rechenschaftsberichten eine lückenlose Aufstellung aller Zuwendungen je Zuwender mit Namen und Anschrift beigefügt. Die CDU Bundespartei hat diese Aufstellungen zur Ermittlung der jährlichen Gesamthöhe der Zuwendungen je Zuwender zusammengefasst.

Sach- Werk- und Dienstleistungen, die die Mitglieder außerhalb eines Geschäftsbetriebes üblicherweise unentgeltlich zur Verfügung stellen, sind gemäß § 26 Abs. 4 Satz 2 PartG als Einnahmen unberücksichtigt geblieben.

Nicht als Einnahmen wurden Leistungen i.S.v. § 5 Abs. 1 Satz 1 PartG erfasst, die nach Satzung oder Gewohnheit von Kommunen an kommunale Gliederungen der CDU Deutschlands und ihrer Vereinigungen unentgeltlich gewährt wurden.

CDU 2003 (Erläuterungen – Forts. –)

Im Übrigen sind alle Einnahmen, Ausgaben und Vermögenswerte vollständig in den Rechenschaftsbericht aufgenommen.

Von der in § 28 Abs. 1 PartG eingeräumten Möglichkeit, in der Vermögensbilanz allein Vermögensgegenstände mit einem Anschaffungswert von im Einzelfall mehr als 5.000 € (inklusive Umsatzsteuer) aufzuführen, ist im Bereich des Sachanlagevermögens (Geschäftsstellenausstattung) Gebrauch gemacht worden.

Vermögensgegenstände sind gemäß § 28 Abs. 2 Satz 1 PartG mit den Anschaffungs- und Herstellungskosten vermindert um planmäßige Abschreibungen angesetzt worden. Im Bereich des Haus- und Grundvermögens sind gemäß § 28 Abs. 2 Satz 2 PartG ab dem Kalenderjahr 2003 keine planmäßigen Abschreibungen erfolgt. Die fortgeführten Anschaffungs- und Herstellungskosten (Anschaffungs-/Herstellungskosten abzüglich planmäßiger Abschreibungen) zum 31. Dezember 2002 wurden beibehalten.

Im Übrigen wurden die handelsrechtlichen Vorschriften über die Rechnungslegung, insbesondere zu Ansatz und Bewertung von Vermögensgegenständen, beachtet, soweit sie gemäß § 24 Abs. 2 PartG entsprechend gelten.

Das Vermögen, sowie die Einnahmen und Ausgaben von Vereinen, welche treuhänderisch für Parteigliederungen Grundstücke und Gebäude halten, sind in dem Rechenschaftsbericht der jeweiligen Parteigliederung erfasst.

CDU 2003 (Erläuterungen – Forts. –)

II. Erläuterungen zur Vermögensbilanz

1. Auflistung der Beteiligungen an Unternehmen nach § 24 Abs. 6 Nr. 1 A. II. 1 PartG sowie deren im Jahresabschluss aufgeführten unmittelbaren und mittelbaren Beteiligungen (§24 Abs. 7 Nr. 1 PartG)

Name	Sitz	Anteil des Nominalkapitals	Höhe des Nominalkapitals	Eigenkapital	Ergebnis des letzten Geschäftsjahres, für das ein Jahresabschluss vorliegt
		%	€	€	€
Union Betriebs-GmbH	Rheinbach	100,00	2.147.425,90	1.641.410,93	264.020,08
CDA Verlagsgesellschaft mbH	Königswinter	100,00	25.564,59	58.225,00	- 38.624,52
Union - Verlag GmbH	Freiburg	100,00	25.564,59	3.392,70	27.021,11
Pars-Verlag GmbH	Karlsdorf-Neuthard	100,00	25.564,59	64.732,47	5.102,88
Kommunal-Verlag GmbH*	Recklinghausen	94,00	163.613,40	220.194,76	27.179,82
Berliner Presse- und Informationsdienste Verlags- und Werbegesellschaft mbH	Berlin	51,25	200.000,00	64.139,95	-12.764,09
Verlagsgesellschaft Leinpfad mbH	Hamburg	100,00	25.564,60	22.861,89	- 1.488,52
Verlags- und Werbegesellschaft für politische Meinungsbildung mbH	Wiesbaden	100,00	51.200,00	32.418,77	3.548,14
Union Umschau media Verlags-, Werbe- und Servicegesellschaft mbH	Rödermark	100,00	25.500,00	21.204,17	-4.295,83
Domizil GmbH	Hannover	100,00	25.600,00	- 89.682,01	10.069,42
Verlag für Landespolitik und Werbung GmbH	Kiel	100,00	51.129,19	74.345,31	10.622,17

CDU 2003 (Erläuterungen – Forts. –)

Name	Sitz	Anteil des Nominalkapitals	Höhe des Nominalkapitals	Eigenkapital	Ergebnis des letzten Geschäftsjahres, für das ein Jahresabschluss vorliegt
		%	€	€	€
VGB Verwaltungsgesellschaft für Grundstücke und Beteiligungen mbH	Düsseldorf	100,00	25.564,59	23.823,63	0,00
Kommunalpolitische Vereinigung Dienstleistung- und Beratungsgesellschaft mbH	Recklinghausen	100,00	25.000,00	25.255,54	255,54
Stimme der Union Rheinland-Pfalz Verlags- und Vertriebsgesellschaft	Mainz	100,00	26.075,89	215.677,40	25.930,15

* 40 % der Anteile werden mittelbar von der Union Betriebs-GmbH gehalten

2. Benennung der Hauptprodukte von Medienunternehmen, soweit Beteiligungen an diesen bestehen (§ 24 Abs. 7 Nr. 2 PartG)

Medienunternehmen	Hauptprodukte
Union Betriebs-GmbH	Publikationen: „Wirtschaftsbild“, „UID - Union in Deutschland“, „Frau & Politik“, „Rathaus consult“ und „Forum Neue Länder“
CDA Verlagsgesellschaft mbH	Publikation: „Soziale Ordnung“
Kommunal-Verlag GmbH	Publikation: „Kommunalpolitische Blätter“
Verlags- und Werbegesellschaft für politische Meinungsbildung mbH	Vertrieb: „Hessen Kurier“
Union Umschau media Verlags- Werbe- und Servicegesellschaft mbH	Publikation: „Umschau im Kreis“
Verlag für Landespolitik und Werbung GmbH	Publikationen: „Ins Schwarze“ (JU), „Europa-Aktuell“

CDU 2003 (Erläuterungen – Forts. –)

3. Bewertung des Haus- und Grundvermögens und der Beteiligungen an Unternehmen, soweit sie nach dem Bewertungsgesetz (§24 Abs. 7 Nr. 3 PartG) bewertet wurden

a) Bewertung des Haus- und Grundvermögens

Bewertung zum Stichtag 31. Dezember 2003:

Verband	Lage des Grundstücks	Bewertung €
LV Baden-Württemberg		
	Waldstr. 71a, 76133 Karlsruhe	104.200,00
	Wohnung-Nr. 1, Wellandstr. 58, 73430 Aalen-Unterrombach	67.500,00
	Wohnung-Nr. 2, Wellandstr. 58, 73430 Aalen-Unterrombach	57.000,00
	Bahnhofstr. 8, 88250 Weingarten	145.000,00
	Wichernstr. 10, 89073 Ulm	263.500,00
	Summe	637.200,00
LV Bremen		
	Am Wall 135/136, 28195 Bremen	1.665.000,00
	Wohnung 5, Bismarckstraße 2, 27570 Bremerhaven	69.500,00
	Wohnung 6, Bismarckstraße 2, 27570 Bremerhaven	88.000,00
	Summe	1.822.500,00
LV Hessen		
	Frankfurter Str. 6, 65189 Wiesbaden	972.000,00
	Moritz-Hensoldt-Str. 24 35576 Wetzlar	198.000,00
	Summe	1.170.000,00
LV Thüringen		
	Saalbahnhofstr. 10, 07743 Jena	723.945,47
	Summe	723.945,47

CDU 2003 (Erläuterungen – Forts. –)

b) Bewertung der Beteiligungen an Unternehmen

Bewertung zum Stichtag 31. Dezember 2003:

Verband	Beteiligung	Bewertung €
LV Baden-Württemberg Nachgeordnete Gebietsverbände	PARS - Verlag GmbH	98.680,00
Landesverband Schleswig-Holstein Landesgeschäftsstelle	Verlag für Landespolitik und Werbung GmbH	113.915,00

III. Erläuterungen der Sonstigen Einnahmen

1. Aufgliederung und Erläuterung der Sonstigen Einnahmen, die bei einer der in § 24 Abs. 3 PartG aufgeführten Gliederungen mehr als 2 vom Hundert der Summe der Einnahmen nach § 24 Abs. 4 Nr. 1 bis 6 PartG ausmachen (§ 27 Abs. 2 Satz 1 PartG)

A. Bundespartei

Erläuterung	Betrag €
Auflösung von Rückstellungen	477.306,09
Steuererstattungen für Vorjahre	90.224,19
Kostenbeiträge für Werbematerialien	42.247,07
Mitgliedsbeiträge der Junge Union Bayern	16.981,54
Versicherungsentschädigungen	13.096,54
Geldwerter Vorteil KfZ - Nutzung	12.481,02
Kooperationsvereinbarung Versicherungsbank	10.775,86
Mitgliedsbeitrag der Kommunalpolitischen Vereinigung der CSU	10.635,04
Einnahmen aus Untervermietungen	6.333,03
Zuschüsse der CSU an die Mittelstands- und Wirtschaftsvereinigung der CDU/CSU	2.556,46
Übrige	12.667,01
Summe	695.303,85

CDU 2003 (Erläuterungen – Forts. –)

B. Landesgeschäftsstellen**Landesverband Brandenburg**

Erläuterung	Betrag €
Einnahmen aus Untervermietung	9.969,60
Geldwerter Vorteil KfZ - Nutzung	5.817,38
Sachkostenerstattungen	806,44
Übrige	345,26
Summe	<u>16.938,68</u>

C. Nachgeordnete Gebietsverbände**a) Landesverband Baden-Württemberg**

Erläuterungen	Betrag €
Auflösung von Rückstellungen	94.589,00
Versicherungsentschädigungen	40.000,00
Schadensersatzanspruch	19.426,34
Übriges	29.531,51
Summe	<u>183.546,85</u>

b) Landesverband Bremen

Erläuterungen	Betrag €
Personalkostenerstattungen	16.780,56
Übriges	9,46
Summe	<u>16.790,02</u>

c) Landesverband Sachsen

Erläuterung	Betrag €
Aufwendungsersatz der CDU Kreistagsfraktion an den Kreisverband Meißen-Radebeul	15.000,00
Beschäftigungsbeihilfen des Arbeitsamtes Dresden	13.000,00
Eingliederungszuschüsse vom Arbeitsamt Zwickau	8.000,00
Sachkostenerstattungen	7.546,00
Übriges	4.981,04
Summe	<u>48.527,04</u>

CDU 2003 (Erläuterungen – Forts. –)

d) Landesverband Sachsen-Anhalt

Erläuterung	Betrag €
Einnahmen aus Untervermietungen	15.561,36
Sachkostenerstattungen	3.000,00
Versicherungsentschädigung	890,11
Übriges	5.512,72
Summe	<u>24.964,19</u>

2. Offenlegung von Sonstigen Einnahmen, die im Einzelfall die Summe von 10.000 € übersteigen (§ 27 Abs. 2 Satz 2 PartG)

In der Einnahmenrechnung sind unter der Position „Sonstige Einnahmen“ folgende Einnahmen enthalten, die im Einzelfall die Summe von 10.000 € übersteigen:

Bundespartei

Auflösung von Rückstellungen, für die der Grund entfallen ist: € 473.915,39. Es handelt sich um Pensionsverpflichtungen, Ansprüche von Mitarbeitern und Steuern.

Umsatzsteuererstattungen (€ 75.888,57)

Mitgliedsbeiträge der Jungen Union Bayern (€ 16.981,54)

Mitgliedsbeitrag der Kommunalpolitischen Vereinigung der CSU (€ 10.635,04)

Kooperationsvereinbarung mit der Gothaer Versicherungsbank (€ 10.775,86)

Nachgeordnete Gebietsverbände des LV Baden-Württemberg

Auflösung von Rückstellungen, für die der Grund entfallen ist: € 94.589,00. Es handelt sich um passive Wertberichtigungen eines gewährten Darlehns.

Schadensersatzanspruch gegen den ehemaligen Geschäftsführer des Kreisverbandes Göppingen (€ 19.426,34), Versicherungsentschädigung für einen Brandschaden von der „Württembergische Versicherungs AG“ an den Kreisverband Ludwigsburg (€ 40.000,00)

Nachgeordnete Gebietsverbände des LV Berlin

Zuschüsse vom Arbeitsamt für Personalausgaben an den Kreisverband Pankow (€ 13.320,00)

CDU 2003 (Erläuterungen – Forts. –)

Landesgeschäftsstelle des LV Nordrhein-Westfalen

Miete vom Ring Christlich-Demokratischer Studenten RCDS, (€ 11.400,00)
Gehaltskostenanteil von der CDU Kreistagsfraktion Viersen (€ 19.631,15)

Nachgeordnete Gebietsverbände des LV Nordrhein-Westfalen

Sachkostenerstattung von der CDU Kreistagsfraktion Oberberg an den Kreisverband Oberberg (€ 14.111,64)

Sachkostenerstattung vom KPV-Bildungswerk an den Kreisverband Olpe (€ 11.000,00)

Sachkostenerstattung der CDU-Fraktion im Rat der Stadt Dortmund an den Kreisverband Dortmund (€ 23.348,88).

Nachgeordnete Gebietsverbände des LV Sachsen

Beschäftigungsbeihilfen des Arbeitsamtes Dresden an den Kreisverband Dresden (€ 13.000,00)

Aufwundersatz der CDU Kreistagsfraktion an den Kreisverband Meißen-Radebeul (€ 15.000,00).

3. Verzeichnis der Erbschaften und Vermächtnisse, deren Gesamtwert 10.000 € übersteigt (§27 Abs. 2 Satz 3 PartG)

Die Partei hat im Rechnungsjahr keine Erbschaften oder Vermächtnisse erhalten, deren Gesamtwert 10.000 € übersteigen. Ein entsprechender Ausweis entfällt daher.

IV. Sonstige Erläuterungen

Die CDU Deutschlands hat Vereinigungen, welche gemäß §§ 38 und 39 des Statuts der Partei konstitutive Teile der Gesamtpartei sind. Teilweise sind deren Mitglieder formal nicht zugleich Mitglieder der Partei, sondern lediglich einer oder mehrerer Vereinigungen. Die Anzahl der Mitglieder, die nur Mitglieder von Vereinigungen sind, ist in der obigen Mitgliederzahl von 587.244 nicht enthalten.

CDU 2003 (Erläuterungen – Forts. –)

Die ausgewiesenen Einnahmen aus staatlichen Mitteln entfallen in voller Höhe (€ 43.896.706,42) auf das Jahr 2003. Die sich aus der endgültigen Festsetzung für das Jahr 2003 ergebende Nachzahlung, sowie zum 31. Dezember 2003 bestehenden Forderungen der Landesverbände auf Auszahlung staatlicher Mittel gemäß § 19a Abs. 6 PartG, wurden in Höhe von insgesamt € 305.268,44 als Forderung aus der staatlichen Teilfinanzierung zum 31. Dezember 2003 erfasst.

Mit Bescheid vom 14. Februar 2001 hat der Präsident des Deutschen Bundestages die staatlichen Mittel 1999 für die CDU Deutschlands ohne Berücksichtigung des Zuwendungsanteils festgesetzt und eine Rückzahlung von DM 41.347.887 (€ 21.140.839) gefordert. Gegen diesen Bescheid hat die CDU Deutschlands beim Verwaltungsgericht Berlin Klage erhoben und Recht bekommen. Der vom Präsidenten des Deutschen Bundestages hiergegen eingelegten Berufung wurde vom Oberverwaltungsgericht Berlin mit Urteil vom 12. Juni 2002 stattgegeben. Eine Revision wurde nicht zugelassen. Gegen die Nichtzulassung der Revision legte die CDU Deutschlands Beschwerde ein, die von dem Bundesverwaltungsgericht mit Urteil vom 4. Februar 2003 zurückgewiesen wurde, wodurch die strittige Rückzahlungsforderung in voller Höhe Rechtskraft erlangt hat.

Die CDU Deutschlands hat dann 10,5 Mio. € an die Bundestagsverwaltung gezahlt und für die restlichen noch zu zahlenden rd. 10,5 Mio. € mit dem Präsidenten des Deutschen Bundestages eine Stundungsvereinbarung getroffen, nach der dieser Betrag in 10 Raten – je eine in 2003 und 2004 und je vier in 2005 und 2007 – nebst Zinsen zu bezahlen ist.

Gleichzeitig wurde gegen das Urteil des Oberverwaltungsgerichts Verfassungsbeschwerde beim Bundesverfassungsgericht eingelegt. Mit Beschluss vom 17. Juni 2004 wurde diese Beschwerde zurückgewiesen.

Im Vorfeld der Prüfung des Bundesvorstandes über mögliche Ansprüche der CDU gegenüber Personen und Organisationen im Zusammenhang mit Verstößen gegen das Parteiengesetz hat Herr Walter Leisler Kiep im März 2001 den Betrag von rd. 511 Tausend Euro (DM 1 Mio.) an die CDU überwiesen. Dazu teilte er mit, dass sich die Vermutungen verdichten, dass Gelder über seine Konten geflossen sein könnten, die wahrscheinlich der CDU zustünden. Des Weiteren teilte er mit, dass die Zahlung keine Spende darstellt. Der Bundesvorstand hat beschlossen, diesen Betrag inklusive anfallender Zinsen bis zur Klärung der Umstände auf einem Sonderkonto festzulegen. Der überwiesene Betrag, ebenso wie die angefallenen Zinsen bis 2003, wurden durch die Einbuchung entsprechender sonstiger Verbindlichkeiten neutralisiert.


Der Kreisverband Rheingau-Taunus wurde von Frau Marta Helene Christine Hoelke als Miterbe benannt. Frau Hoelke ist am 3. August 2000 verstorben, und am 22. November 2001 wurde ein gemeinschaftlicher Erbschein des Amtsgerichtes Eltville ausgestellt, in dem u.a. der Kreisverband Rheingau-Taunus als Erbe benannt wurde. Erst mit einem Teil-Erbauseinandersetzungsvertrag im Jahr 2004 wurde dem Kreisverband Rheingau-Taunus das Alleineigentum an einem Grundstück übertragen.

CDU 2003 (Erläuterungen – Forts. –)

In den Landesverbänden oder deren Kreisverbänden wurden im Laufe des Jahres Unrichtigkeiten von bereits eingereichten Rechenschaftsberichten entdeckt, die gemäß § 23 b Abs. 1 PartG unverzüglich dem Präsidenten des Deutschen Bundestages gemeldet wurden. Sämtliche gemeldeten Unrichtigkeiten wurden in einem, gleichzeitig mit diesem Rechenschaftsbericht abgegebenen, neuen Rechenschaftsbericht für das Jahr 2002 korrigiert.

Berlin, den 17.12.2004

Für den Bundesvorstand der Christlich Demokratischen Union Deutschlands



Laurenz Meyer MdB
Generalsekretär



PRÜFUNGSVERMERK

Wir haben den Rechenschaftsbericht der Christlich Demokratische Union Deutschlands für das Kalenderjahr 2003 in dem gesetzlich vorgeschriebenen Umfang geprüft. Dieser Rechenschaftsbericht der Gesamtpartei setzt sich aus den Rechenschaftsberichten der Bundespartei, der siebzehn Landesverbände und der den Landesverbänden nachgeordneten Gebietsverbänden zusammen.

Unsere Prüfung hat sich gemäß § 29 Abs. 1 PartG auf die Angaben in den Rechenschaftsberichten und den Buchführungen der Bundespartei, der Landesverbände und der insbesondere nach regionalen und größenmäßigen Gesichtspunkten von uns ausgewählten und nachfolgend genannten Gebietsverbänden beschränkt:

- Kreisverband Charlottenburg - Wilmersdorf
- Kreisverband Cottbus
- Kreisverband Gießen
- Kreisverband Halle
- Kreisverband Koblenz - Stadt
- Kreisverband Leipzig - Stadt
- Kreisverband Mainz - Bingen
- Kreisverband Neunkirchen
- Kreisverband Rhein - Erft
- Kreisverband Rügen
- Kreisverband Stormarn

Die Angaben in den Rechenschaftsberichten der übrigen nachgeordneten Gebietsverbände haben wir ebenso wenig geprüft wie die vollständige Erfassung aller Gebietsverbände. Die Zusammenfügung der Rechenschaftsberichte wurde von uns nur auf formale und rechnerische Richtigkeit geprüft.

Die Buchführung und die Aufstellung der Rechenschaftsberichte der Bundespartei, der Landesverbände und der den Landesverbänden nachgeordneten Gebietsverbände nach den Vorschriften des Parteiengesetzes liegen in der Verantwortung der jeweiligen Vorstände. Der Rechenschaftsbericht der Gesamtpartei wurde von einem für die Finanzangelegenheiten nach der Satzung zuständigen Mitglied des Bundesvorstandes der Christlich Demokratische Union Deutschlands zusammengefügt und unterzeichnet. Unsere Aufgabe ist es, auf Grundlage der von uns in dem beschriebenen Umfang durchgeführten Prüfung eine Beurteilung über den Rechenschaftsbericht abzugeben.

Wir haben unsere Prüfung der Angaben in den oben genannten Rechenschaftsberichten nach § 29 PartG in entsprechender Anwendung der vom Institut der Wirtschaftsprüfer (IDW) festgestellten deutschen Grundsätze ordnungsmäßiger Abschlussprüfung vorgenommen.

CDU 2003 (Erläuterungen, Prüfungsvermerk – Forts. –)



Danach ist die Prüfung so zu planen und durchzuführen, dass Unrichtigkeiten und Verstöße gegen die gesetzlichen Vorschriften mit hinreichender Sicherheit erkannt werden. Bei der Festlegung der Prüfungshandlungen werden die Kenntnisse über das wirtschaftliche und rechtliche Umfeld sowie die Erwartungen über mögliche Fehler berücksichtigt. Im Rahmen der Prüfung werden die Wirksamkeit des jeweiligen rechnungslegungsbezogenen internen Kontrollsystems sowie Nachweise für die Angaben in der jeweiligen Buchführung und in den oben genannten Rechenschaftsberichten überwiegend auf Basis von Stichproben beurteilt. Die Prüfung umfasst die Beurteilung der angewandten Grundsätze zur Rechnungslegung und der wesentlichen Einschätzungen des jeweiligen Vorstandes sowie die Würdigung der Gesamtdarstellung des jeweiligen Rechenschaftsberichtes. Wir sind der Auffassung, dass unsere Prüfung eine hinreichend sichere Grundlage für unsere Beurteilung der in die Prüfung einbezogenen Angaben in den Rechenschaftsberichten bildet.

Aufgrund der gesetzlichen Vorschriften, wonach lediglich Teile der Rechenschaftslegung der Gesamtpartei Gegenstand unserer Prüfung waren, gilt unser folgendes Urteil über den Rechenschaftsbericht der Gesamtpartei auch nur insoweit:

Nach unserer pflichtgemäßen Prüfung aufgrund der Bücher und Schriften der Partei sowie der von den Vorständen erteilten Aufklärungen und Nachweise entspricht der Rechenschaftsbericht in dem geprüften Umfang (§ 29 Abs. 1 PartG) den Vorschriften des Parteiengesetzes.

Berlin, den 30. Dezember 2004

Ernst & Young AG
WirtschaftsprüfungsgesellschaftDiederichs
Wirtschaftsprüfer
Helfmann
Wirtschaftsprüfer

SPD 2003 (Zusammenfassung)

Sozialdemokratische Partei Deutschlands - SPD
Rechenschaftsbericht für das Jahr 2003
gemäß §§ 23 ff. Parteiengesetz (PartG)

Zusammenfassung gemäß § 24 Abs. 9 PartG

Einnahmen- und Ausgabenrechnung	Berichtsjahr	
	€	%
<u>Einnahmen der Gesamtpartei</u>		
1. Mitgliedsbeiträge	53.890.304	29,97
2. Mandatsträgerbeiträge und ähnliche regelmäßige Beiträge	22.429.686	12,47
3. Spenden von natürlichen Personen	8.794.907	4,89
4. Spenden von juristischen Personen	1.650.265	0,92
5. Einnahmen aus Unternehmenstätigkeit und Beteiligungen	6.204.997	3,45
6. Einnahmen aus sonstigem Vermögen	9.066.764	5,04
7. Einnahmen aus Veranstaltungen, Vertrieb von Druckschriften und Veröffentlichungen und sonstiger mit Einnahmen verbundener Tätigkeit	13.981.637	7,77
8. staatliche Mittel	59.333.658	32,99
9. sonstige Einnahmen	4.492.937	2,50
Summe	179.845.155	100,00
<u>Ausgaben der Gesamtpartei</u>		
1. Personalausgaben	54.722.775	32,42
2. Sachausgaben		
a) des laufenden Geschäftsbetriebes	26.975.134	15,98
b) für allgemeine politische Arbeit	36.214.576	21,45
c) für Wahlkämpfe	20.587.901	12,20
d) Ausgaben für die Vermögensverwaltung einschließlich sich hieraus ergebender Zinsen	28.010.561	16,59
e) sonstige Zinsen	1.447.548	0,86
f) sonstige Ausgaben	839.203	0,50
Summe	168.797.698	100,00
<u>Überschuss (+) oder Defizit (-)</u>	11.047.457	

SPD 2003 (Zusammenfassung – Forts. –)

Zusammenfassung gemäß § 24 Abs. 9 PartG (Fortsetzung)

Vermögensbilanz	Berichtsjahr €
<u>Besitzposten der Gesamtpartei</u>	
A. ANLAGEVERMÖGEN	
I. Sachanlagen	
1. Haus- und Grundvermögen	106.080.614
2. Geschäftsstellenausstattung	6.681.077
II. Finanzanlagen	
1. Beteiligungen an Unternehmen	9.179.828
2. sonstige Finanzanlagen	33.070.536
B. UMLAUFVERMÖGEN	
I. Forderungen auf staatliche Mittel	0
II. Geldbestände	79.060.460
III. sonstige Vermögensgegenstände	7.077.187
Summe	241.149.702
<u>Schuldposten der Gesamtpartei</u>	
A. RÜCKSTELLUNGEN	
I. Pensionsverpflichtungen	2.853.491
II. sonstige Rückstellungen	8.412.561
B. VERBINDLICHKEITEN	
I. Verbindlichkeiten gegenüber Kreditinstituten	75.362.234
II. Rückzahlungsverpflichtungen aus der staatlichen Teilfinanzierung	972.078
III. Verbindlichkeiten gegenüber sonstigen Darlehensgebern	9.604.828
IV. sonstige Verbindlichkeiten	8.279.762
Summe	105.484.954
Reinvermögen der Gesamtpartei positiv (+) oder negativ (-)	135.664.748

SPD 2003 (Zusammenfassung – Forts. –)

Zusammenfassung gemäß § 24 Abs. 9 PartG (Fortsetzung)

Gesamteinnahmen, Gesamtausgaben, Überschüsse oder Defizite sowie Reinvermögen der drei Gliederungsebenen Parteivorstand, Landesverbände/Bezirke und der ihnen nachgeordneten Gebietsverbände

	Gesamteinnahmen		Gesamtausgaben		Überschüsse (+) oder Defizite (-)	
	Berichtsjahr €	Vorjahr €	Berichtsjahr €	Vorjahr €	Berichtsjahr €	Vorjahr €
Parteivorstand	73.215.401	62.335.896	65.104.279	72.003.485	8.111.122	- 9.667.589
Landesverbände/ Bezirke	58.794.944	57.934.339	62.548.443	73.438.989	- 3.753.499	- 15.504.650
nachgeordnete Gebietsverbände	59.473.196	62.444.549	52.783.362	65.775.211	6.689.834	- 3.330.662
Summe einschließlich innerparteilicher Zuschüsse	191.483.541	182.714.784	180.436.084	211.217.685	11.047.457	- 28.502.901
innerparteilicher Zuschüsse	11.638.386	23.942.186	11.638.386	23.942.186	0	0
Summe ohne innerparteiliche Zuschüsse	179.845.155	158.772.598	168.797.698	187.275.499	11.047.457	- 28.502.901

	Reinvermögen	
	Berichtsjahr €	Vorjahr €
Parteivorstand	67.364.329	59.253.207
Landesverbände/ Bezirke	2.406.941	6.160.440
nachgeordnete Gebietsverbände	65.893.478	59.203.644
Summe	135.664.748	124.617.291

SPD 2003 (Einnahmenrechnung)

Einnahmenrechnung gemäß § 24 Abs. 4 PartG

Einnahmen	1.	2.	3.	4.	5.	6.	7.	8.	9.	10.	11.
	Mitgliedsbeiträge	Mandats-täger-beiträge und ähnliche regelmäßige Beiträge	Spenden von natürlichen Personen	Spenden von juristischen Personen	Einnahmen aus Unternehmens-tätigkeit und Beteiligungen	Einnahmen aus sonstigem Vermögen	Einnahmen aus Veranstaltungen, Vertrieb von Druckschriften und Veröffentlichungen und sonstiger mit Einnahmen verbundener Tätigkeit	staatliche Mittel	sonstige Einnahmen	Zuschüsse von Gliederungen	Gesamt-einnahmen nach den Nummern 1 bis 10
	€	€	€	€	€	€	€	€	€	€	€
Partei Vorstand	11.607.819	463.119	412.133	500.400	6.134.903	6.140.410	1.708.638	43.228.340	2.786.600	233.039	73.215.401
LV Schleswig-Holstein	1.251.053	265.783	5.214	0	0	5.716	71.930	666.989	19.416	55.790	2.341.891
nachgeordnete Gebietsverbände	535.762	708.941	369.817	22.162	0	29.473	454.185	0	28.821	199.546	2.344.707
LV Schleswig-Holstein Gesamt	1.786.815	974.724	375.031	22.162	0	31.189	526.115	666.989	48.237	255.336	4.686.598
LV Mecklenburg-Vorpommern	269.041	177.153	5.014	0	0	13.753	4.876	329.506	5.270	544.397	1.349.010
nachgeordnete Gebietsverbände	107.002	46.381	32.934	11.109	0	2.270	27.484	0	37.372	118.071	382.623
LV Mecklenburg-Vorpommern Gesamt	376.043	223.534	37.948	11.109	0	16.023	32.360	329.506	42.642	662.468	1.731.633
LO Hamburg	1.081.334	131.759	15.565	9.500	0	89.205	27.969	358.007	9.875	90.493	1.813.707
nachgeordnete Gebietsverbände	278.837	234.523	105.514	30.477	0	15.275	-118.043	0	160.479	21.265	964.413
LO Hamburg Gesamt	1.360.171	366.282	121.079	39.977	0	104.480	146.012	358.007	170.354	111.758	2.778.120
LO Bremen	430.933	161.993	39.532	12.300	0	487	24.490	245.308	35.376	12.026	962.445
nachgeordnete Gebietsverbände	127.927	27.973	75.927	22.176	0	32.556	18.776	0	0	113.757	419.092
LO Bremen Gesamt	558.860	189.966	115.459	34.476	0	33.043	43.266	245.308	35.376	125.783	1.381.537
LV Niedersachsen	0	8.721	17.338	63.096	0	12.760	386.213	1.035.125	0	1.182.241	2.705.494
Bez. Nord-Niedersachsen	359.251	34.453	995	0	0	31.860	310	128.592	5.617	27.413	588.491
nachgeordnete Gebietsverbände	154.036	468.508	94.675	10.317	0	8.752	135.538	0	22.761	86.112	980.699
Bez. Nord-Niedersachsen Gesamt	513.287	502.961	95.670	10.317	0	40.612	135.848	128.592	28.378	113.525	1.569.190
Bez. Weser-Ems	792.719	111.581	4.464	0	0	28.535	25.968	287.372	14.997	211.373	1.477.009
nachgeordnete Gebietsverbände	419.661	766.160	214.759	48.399	0	30.593	190.357	0	18.128	113.906	1.801.962
Bez. Weser-Ems Gesamt	1.212.380	877.741	219.222	48.399	0	59.128	216.325	287.372	33.125	335.279	3.278.971
Bez. Hannover	1.999.551	174.700	7.155	0	0	7.753	119.901	520.404	124.740	120.270	3.074.474
nachgeordnete Gebietsverbände	498.936	1.605.106	426.056	64.849	0	32.604	499.960	0	49.123	411.411	3.588.045
Bez. Hannover Gesamt	2.498.487	1.779.806	433.211	64.849	0	40.357	619.861	520.404	173.863	531.681	6.662.519

SPD 2003 (Einnahmenrechnung – Forts. –)

	1.	2.	3.	4.	5.	6.	7.	6.	9.	10.	11.
	1. Mitgliedsbeiträge	2. Mandatsträgerbeiträge und ähnliche regelmäßige Beiträge	3. Spenden von natürlichen Personen	4. Spenden von juristischen Personen	5. Einnahmen aus Unternehmens-tätigkeit und Beteiligungen	6. Einnahmen aus sonstigem Vermögen	7. Einnahmen aus Veranstaltungen, Vertrieb von Druckschriften und Veröffentlichungen und sonstiger mit Einnahmen verbundener Tätigkeit	6. staatliche Mittel	9. sonstige Einnahmen	10. Zuschüsse von Gliederungen	11. Gesamteinnahmen nach den Nummern 1 bis 10
	€	€	€	€	€	€	€	€	€	€	€
Bez. Braunschweig	665.093	51.495	38.844	4.000	0	44.615	1.206	208.028	0	49.643	1.062.924
nachgeordnete Gebietsverbände	274.119	528.378	135.880	45.987	0	54.219	228.749	0	20.129	103.043	1.390.504
Bez. Braunschweig Gesamt	939.212	579.873	174.724	49.987	0	98.834	229.955	208.028	20.129	152.686	2.453.428
LV Sachsen-Anhalt	328.256	154.553	6.012	0	0	41.371	36.682	460.644	0	526.692	1.556.210
nachgeordnete Gebietsverbände	132.538	127.833	61.519	14.470	0	4.804	74.582	0	7.000	99.897	522.643
LV Sachsen-Anhalt Gesamt	460.794	282.386	67.531	14.470	0	46.175	113.264	460.644	7.000	626.589	2.078.853
LV Brandenburg	554.784	293.507	8.853	7.789	0	74.377	6.231	525.515	3.479	604.506	2.079.041
nachgeordnete Gebietsverbände	233.731	274.355	189.155	75.749	0	35.054	9.798	0	14.692	110.621	943.155
LV Brandenburg Gesamt	788.515	567.862	198.008	83.538	0	109.431	16.029	525.515	18.171	715.127	3.022.196
LV Berlin	1.637.567	286.569	7.400	1.000	65.894	83.574	110.683	537.689	212.386	273.427	3.216.189
nachgeordnete Gebietsverbände	207.186	364.838	125.791	6.852	0	36.784	86.398	0	9.548	18.725	856.122
LV Berlin Gesamt	1.844.753	651.407	133.191	7.852	65.894	120.358	197.081	537.689	221.934	292.152	4.072.311
LV Nordrhein-Westfalen	7.154.293	552.561	18.303	0	0	217.768	104.926	3.645.630	169.272	305.678	12.168.431
nachgeordnete Gebietsverbände	4.281.319	7.010.815	1.117.928	122.858	0	711.449	3.115.505	0	207.622	953.772	17.521.266
LV Nordrhein-Westfalen Gesamt	11.435.612	7.563.376	1.136.231	122.856	0	929.217	3.220.431	3.645.630	376.894	1.259.450	29.689.697
LV Hessen	0	0	38.478	32.425	0	2.924	600	601.358	1.622	366.589	1.043.996
Bez. Hessen-Nord	990.879	4.295	12.115	0	0	48.295	11.516	268.628	19.083	35.059	1.389.870
nachgeordnete Gebietsverbände	536.253	546.887	367.524	12.260	0	39.810	356.310	0	103	129.565	1.988.712
Bez. Hessen-Nord Gesamt	1.527.132	551.182	379.639	12.260	0	88.105	367.826	268.628	19.186	164.624	3.378.582
Bez. Hessen-Süd	2.040.607	30.360	1.926	0	0	126.275	107.199	605.201	20.600	123.328	3.055.486
nachgeordnete Gebietsverbände	1.696.797	1.480.067	776.868	87.073	0	216.930	1.103.030	0	52.356	315.197	5.728.318
Bez. Hessen-Süd Gesamt	3.737.404	1.510.417	778.794	87.073	0	343.205	1.210.229	605.201	72.956	438.525	8.783.804

SPD 2003 (Einnahmenrechnung – Forts. –)

Einnahmen	1.	2.	3.	4.	5.	6.	7.	8.	9.	10.	11.
	€	€	€	€	€	€	€	€	€	€	€
LV Thüringen	284.163	115.013	3.175	0	0	6.257	37.836	431.945	0	500.556	1.378.945
nachgeordnete Gebietsverbände	114.467	142.658	51.938	914	0	6.302	26.730	0	1.502	12.028	356.539
LV Thüringen Gesamt	398.630	257.671	55.113	914	0	12.559	64.566	431.945	1.502	512.584	1.735.484
LV Sachsen	324.369	135.750	10.957	1.000	0	6.936	10.587	282.073	8.024	905.617	1.686.213
nachgeordnete Gebietsverbände	97.736	91.266	60.980	9.328	0	17.379	31.129	0	1.181	230.866	539.885
LV Sachsen Gesamt	422.105	227.016	71.937	10.328	0	24.315	41.716	282.073	10.105	1.136.503	2.226.098
LV Saar	1.021.175	76.507	42.222	0	0	1.047	15.119	324.968	90.120	28.867	1.600.025
nachgeordnete Gebietsverbände	298.913	306.252	305.305	52.335	0	14.492	627.728	0	9.128	72.143	1.688.296
LV Saar Gesamt	1.320.088	384.759	347.527	52.335	0	15.539	642.847	324.968	99.248	101.010	3.288.321
LV Rheinland-Pfalz	2.057.664	309.277	11.305	5.000	0	70.149	31.763	930.057	45.367	60.949	3.521.531
nachgeordnete Gebietsverbände	804.788	832.954	688.345	50.326	0	80.591	1.362.898	0	18.068	335.410	4.173.386
LV Rheinland-Pfalz Gesamt	2.862.452	1.142.231	699.650	55.326	0	150.740	1.394.661	930.057	63.435	396.365	7.694.917
LV Baden-Württemberg	2.455.229	173.234	5.943	50.000	0	18.101	87.025	1.528.149	43.326	118.108	4.479.115
nachgeordnete Gebietsverbände	995.066	939.879	672.783	29.524	0	98.330	809.321	0	107.446	150.203	3.802.552
LV Baden-Württemberg Gesamt	3.450.295	1.113.113	12.886	79.524	0	116.431	896.346	1.528.149	150.772	268.311	7.166.554
LV Bayern	3.133.028	248.856	25.894	16.600	0	274.191	60.541	2.184.130	3.448	297.759	6.244.447
nachgeordnete Gebietsverbände	1.656.422	1.962.683	2.182.373	229.992	4.200	256.738	1.710.907	0	107.960	1.369.002	9.480.277
LV Bayern Gesamt	4.789.450	2.211.539	2.208.267	246.592	4.200	530.929	1.771.448	2.184.130	111.408	1.666.761	15.724.724
Summe Parteivorstand	11.607.819	463.119	412.133	500.400	6.134.903	6.140.410	1.708.638	43.228.340	2.786.600	233.039	73.215.401
Summe Landesverbände/Bezirke	28.830.999	3.498.110	328.704	202.710	65.894	1.205.949	1.285.571	16.105.318	832.918	6.440.781	58.794.944
Summe nachgeordnete Gebietsverbände	13.451.496	18.468.457	8.056.070	947.155	4.200	1.720.405	10.987.428	0	873.419	4.964.566	59.473.196
Summe Gesamtpartei	63.890.304	22.429.666	8.794.907	1.650.265	6.204.997	9.066.764	13.981.637	59.333.658	4.492.937	11.638.386	191.483.541

SPD 2003 (Ausgabenrechnung)

Ausgabenrechnung gemäß § 24 Abs. 5 PartG

Ausgaben	1. Personalausgaben	2. Sachausgaben					3. Zuschüsse an Gliederungen		4. Gesamtausgaben nach den Nummern 1 bis 3	Überschuss (+) oder Defizit (-)
	€	a) des laufenden Geschäftsbetriebes	b) für allgemeine politische Arbeit	c) für Wahlkampfe	d) für die Vermögensverwaltung einschließlich sich hieraus ergebender Zinsen	e) sonstige Zinsen	f) sonstige Ausgaben	€		
Partei Vorstand	13.829.233	6.159.326	9.997.890	2.568.825	26.969.350	461.208	0	5.118.447	65.104.279	8.111.122
LV Schleswig-Holstein	1.272.134	273.874	272.928	49.548	57.186	15.687	48	191.658	2.133.063	208.828
nachgeordnete Gebietsverbände	116.644	570.902	1.067.856	1.380.834	0	6.188	1.709	33.978	3.178.111	-833.404
LV Schleswig-Holstein Gesamt	1.388.778	844.776	1.340.784	1.430.382	57.186	21.875	1.757	225.636	5.311.174	-624.576
LV Mecklenburg-Vorpommern	746.789	205.795	80.586	9.606	0	1.152	0	90.263	1.134.191	214.819
nachgeordnete Gebietsverbände	0	131.807	107.997	12.887	0	34	681	28.215	281.621	101.002
LV Mecklenburg-Vorpommern Gesamt	746.789	337.602	188.583	22.493	0	1.186	681	118.478	1.415.812	315.821
LO Hamburg	1.201.082	314.889	370.904	31.261	37.996	725	0	2.895	1.959.752	-146.045
nachgeordnete Gebietsverbände	33.324	276.457	365.689	19.512	0	304	637	73.680	771.603	192.810
LO Hamburg Gesamt	1.234.406	593.346	736.593	50.773	37.996	1.029	637	76.575	2.731.355	46.765
LO Bremen	502.229	180.531	87.353	256.276	0	1.004	0	69.280	1.096.673	-134.228
nachgeordnete Gebietsverbände	0	83.514	117.856	236.188	19.988	998	125	60.471	519.140	-100.048
LO Bremen Gesamt	502.229	264.045	205.209	492.464	19.988	2.002	125	129.751	1.615.813	-234.276
LV Niedersachsen	386.813	89.568	286.730	2.905.950	0	126.504	0	43.413	3.838.878	-1.133.384
Bez. Nord-Niedersachsen	468.074	72.923	18.687	2.118	12.638	2	0	53.874	628.316	-39.825
nachgeordnete Gebietsverbände	3.074	176.845	283.088	287.322	0	3.811	5	87.660	821.785	158.914
Bez. Nord-Niedersachsen Gesamt	471.148	249.768	281.755	289.440	12.638	3.813	5	141.534	1.450.101	119.089
Bez. Weser-Ems	1.120.968	262.622	208.641	75.148	9.671	843	4.836	255.481	1.938.210	-461.201
nachgeordnete Gebietsverbände	49.575	290.800	624.874	447.687	18.021	7.462	3.759	204.631	1.847.009	154.953
Bez. Weser-Ems Gesamt	1.170.543	553.422	833.515	522.835	27.692	8.305	8.595	460.312	3.585.219	-306.248
Bez. Hannover	2.217.427	477.816	153.731	65.070	0	13.022	0	298.874	3.225.940	-151.466
nachgeordnete Gebietsverbände	25.123	652.806	1.075.644	1.021.633	0	21.599	11.271	389.561	3.197.637	390.408
Bez. Hannover Gesamt	2.242.550	1.130.622	1.229.375	1.086.703	0	34.621	11.271	688.435	6.423.577	238.942

SPD 2003 (Ausgabenrechnung – Forts. –)

Ausgaben	1. Personalausgaben	2. Sachausgaben					3. Zuschüsse an Gliederungen			4. Gesamtausgaben nach den Nummern 1 bis 3	Überschuss (+) oder Defizit (-)
	€	a) des laufenden Geschäftsbetriebes	b) für allgemeine politische Arbeit	c) für Wahlkämpfe	d) für die Vermögensverwaltung einschließlich sich hieraus ergebender Zinsen	e) sonstige Zinsen	f) sonstige Ausgaben	€	€	€	€
Bez. Braunschweig	972.927	191.896	93.804	45.310	0	0	0	146.940	1.450.877	- 387.953	
nachgeordnete Gebietsverbände	31.208	291.040	493.812	392.162	1.707	0	3.485	78.183	1.291.597	98.907	
Bez. Braunschweig Gesamt	1.004.135	482.936	587.616	437.472	1.707	0	3.485	225.123	2.742.474	- 289.046	
LV Sachsen-Anhalt	884.901	272.088	113.773	12.237	0	364	0	77.496	1.360.859	195.351	
nachgeordnete Gebietsverbände	0	223.175	128.676	51.010	0	34	67	20.901	423.863	98.780	
LV Sachsen-Anhalt Gesamt	884.901	495.263	242.449	63.247	0	398	67	98.397	1.784.722	294.131	
LV Brandenburg	1.031.479	344.042	164.033	192.647	0	178	568	55.084	1.788.031	291.010	
nachgeordnete Gebietsverbände	3.802	230.884	229.450	752.573	0	16	352	61.178	1.278.255	- 335.100	
LV Brandenburg Gesamt	1.035.281	574.926	393.483	945.220	0	194	920	116.262	3.066.286	- 44.090	
LV Berlin	1.711.807	496.921	409.669	31.889	160.000	12.191	1.190	850	2.824.517	391.672	
nachgeordnete Gebietsverbände	24.460	277.655	360.706	7.050	0	259	1.709	20.091	691.930	164.192	
LV Berlin Gesamt	1.736.267	774.576	770.375	38.939	160.000	12.450	2.899	20.941	3.516.447	555.864	
LV Nordrhein-Westfalen	9.546.266	1.268.949	1.092.356	181.615	42.048	357.043	65.649	158.608	12.712.534	- 544.103	
nachgeordnete Gebietsverbände	1.612.414	4.704.808	5.647.501	938.395	232.589	49.141	509.877	918.599	14.613.324	2.907.942	
LV Nordrhein-Westfalen Gesamt	11.158.680	5.973.757	6.739.857	1.120.010	274.637	406.184	575.526	1.077.207	27.325.858	2.363.839	
LV Hessen	197.773	58.279	145.247	864.654	0	33.218	0	0	1.297.171	- 253.175	
Bez. Hessen-Nord	1.049.282	109.465	52.095	12.218	20.223	23.858	0	138.143	1.405.284	- 15.414	
nachgeordnete Gebietsverbände	298.363	373.148	629.548	292.485	11.703	1.360	2.760	117.558	1.726.925	261.787	
Bez. Hessen-Nord Gesamt	1.347.645	482.613	681.643	304.703	31.926	25.218	2.760	255.701	3.132.209	246.373	
Bez. Hessen-Süd	1.834.269	320.449	244.261	32.065	221.208	14.044	5	333.006	2.999.307	56.179	
nachgeordnete Gebietsverbände	763.951	1.091.856	1.966.102	1.281.840	0	20.639	29.094	283.400	5.436.882	291.436	
Bez. Hessen-Süd Gesamt	2.598.220	1.412.305	2.210.363	1.313.905	221.208	34.683	29.099	616.406	8.436.189	347.615	

SPD 2003 (Ausgabenrechnung – Forts. –)

Ausgaben	1. Personalausgaben	2. Sachausgaben						3. Zuschüsse an Gliederungen			4. Gesamtausgaben nach den Nummern 1 bis 3	Überschuss (+) oder Defizit (-)
	€	a) des laufenden Geschäftsbetriebes	b) für allgemeine politische Arbeit	c) für Wahlkämpfe	d) für die Vermögensverwaltung einschließlich sich hieraus ergebender Zinsen	e) sonstige Zinsen	f) sonstige Ausgaben	€	€	€	€	€
LV Thüringen	805.512	356.148	72.309	30.065	0	507	0	1.200	1.275.741	103.204		
nachgeordnete Gebietsverbände	0	63.184	128.217	7.687	0	61	900	10.983	211.032	145.507		
LV Thüringen Gesamt	805.512	429.332	200.526	37.752	0	568	900	12.183	1.486.773	248.711		
LV Sachsen	1.001.035	254.948	151.342	23.169	0	46	0	186.565	1.617.105	69.108		
nachgeordnete Gebietsverbände	0	194.654	152.637	23.010	0	132	1.196	44.148	415.777	124.108		
LV Sachsen Gesamt	1.001.035	449.602	303.979	46.179	0	178	1.196	230.713	2.032.882	193.216		
LV Saar	900.092	469.143	120.802	14.204	0	11.865	851	0	1.516.957	83.068		
nachgeordnete Gebietsverbände	3.926	118.737	1.030.072	243.998	0	1.801	4.163	72.643	1.475.340	212.956		
LV Saar Gesamt	904.018	587.880	1.150.874	258.202	0	13.666	5.014	72.643	2.992.297	296.024		
LV Rheinland-Pfalz	2.582.471	470.910	283.588	5.200	75.365	20.793	3.535	137.519	3.579.381	-57.850		
nachgeordnete Gebietsverbände	9.779	721.752	1.891.446	481.582	1.481	11.092	11.703	218.559	3.347.394	825.992		
LV Rheinland-Pfalz Gesamt	2.592.250	1.192.662	2.175.034	486.782	76.846	31.885	15.238	356.078	6.926.775	768.142		
LV Baden-Württemberg	3.314.027	698.936	314.677	48.144	0	135.304	0	31.370	4.542.458	-63.343		
nachgeordnete Gebietsverbände	81.156	882.059	1.339.830	217.461	5.482	4.497	2.506	119.957	2.652.948	1.149.604		
LV Baden-Württemberg Gesamt	3.395.183	1.580.995	1.654.507	265.605	5.482	139.801	2.506	151.327	7.195.406	-26.852		
LV Bayern	3.937.001	728.708	561.548	2.230.008	80.000	30.523	151.888	503.522	8.223.198	-1.978.751		
nachgeordnete Gebietsverbände	152.385	1.530.825	3.296.641	2.805.458	33.905	58.039	24.634	899.302	8.801.189	679.088		
LV Bayern Gesamt	4.089.386	2.259.533	3.858.189	5.035.466	113.905	88.562	176.522	1.402.824	17.024.387	-1.299.663		
Summe Parteivorstand	13.829.233	6.159.326	9.997.890	2.568.825	26.969.350	461.208	0	5.118.447	65.104.279	8.111.122		
Summe Landesverbände/Bezirke	37.684.358	7.926.900	5.299.064	7.118.302	716.335	798.873	228.570	2.776.041	62.548.443	-3.753.499		
Summe nachgeordnete Gebietsverbände	3.209.184	12.888.908	20.917.622	10.900.774	324.876	187.467	610.633	3.743.898	52.783.362	6.689.834		
Summe Gesamtpartei	54.722.775	26.975.134	36.214.576	20.587.901	28.010.561	1.447.548	839.203	11.638.386	180.436.084	11.047.467		

SPD 2003 (Vermögensbilanz, Besitzposten)

Vermögensbilanz gemäß § 24 Abs. 6 PartG

Besitzposten	A. Anlagevermögen				B. Umlaufvermögen				C. Gesamtbesitzposten (Summe aus A und B)
	I. Sachanlagen		II. Finanzanlagen		I. Forderungen an Gliederungen	II. Forderungen auf staatliche Mittel	III. Gelobestände	IV. sonstige Vermögensgegenstände	
	1. Haus- und Grundvermögen	2. Geschäftsstellenausstattung	1. Beteiligungen an Unternehmen	2. sonstige Finanzanlagen					
Partei Vorstand	106.080.614	5.876.076	9.179.828	19.456.226	11.618.947	0	10.021.677	5.097.843	167.331.211
LV Schleswig-Holstein nachgeordnete Gebietsverbände	0	17.262	0	0	103.911	0	239.516	13.903	374.592
LV Schleswig-Holstein Gesamt	0	3.651	0	8.182	64.726	0	1.983.900	2.201	2.062.660
LV Mecklenburg-Vorpommern nachgeordnete Gebietsverbände	0	20.913	0	8.182	168.637	0	2.223.416	16.104	2.437.252
LV Mecklenburg-Vorpommern nachgeordnete Gebietsverbände	0	31.005	0	0	510.183	0	149.468	0	690.656
LV Mecklenburg-Vorpommern Gesamt	0	0	0	0	39.030	0	372.574	31.187	442.791
LO Hamburg nachgeordnete Gebietsverbände	0	31.005	0	0	549.213	0	522.042	31.187	1.133.447
LO Hamburg Gesamt	0	43.456	0	1.431.617	1.087.689	0	1.366.554	9.098	3.936.414
LO Bremen nachgeordnete Gebietsverbände	0	1.865	0	104.040	40.629	0	730.611	66.279	943.424
LO Bremen Gesamt	0	45.321	0	1.535.657	1.128.318	0	2.097.165	75.377	4.881.838
LO Niedersachsen nachgeordnete Gebietsverbände	0	0	0	0	0	0	7.938	3.886	11.824
LO Niedersachsen Gesamt	0	0	0	0	11.504	0	229.895	0	241.399
Bez. Nord-Niedersachsen nachgeordnete Gebietsverbände	0	0	0	0	11.504	0	237.833	3.886	253.223
Bez. Nord-Niedersachsen Gesamt	0	10.185	0	0	6.616	0	175.546	504	192.851
Bez. Weser-Ems nachgeordnete Gebietsverbände	0	22.456	0	0	14.350	0	229.809	850	267.465
Bez. Weser-Ems Gesamt	0	7.298	0	15.000	0	0	761.456	0	783.754
Bez. Nord-Niedersachsen nachgeordnete Gebietsverbände	0	29.754	0	15.000	14.350	0	991.265	850	1.051.219
Bez. Nord-Niedersachsen Gesamt	0	51.745	0	0	251.068	0	270.050	2.274	575.137
Bez. Weser-Ems nachgeordnete Gebietsverbände	0	0	0	279.756	1.778	0	1.324.340	13.744	1.619.618
Bez. Weser-Ems Gesamt	0	51.745	0	279.756	252.846	0	1.594.390	16.018	2.194.755
Bez. Hannover nachgeordnete Gebietsverbände	0	38.691	0	0	57.738	0	73.897	33.913	204.239
Bez. Hannover Gesamt	0	0	0	562.187	32.966	0	2.732.312	13.857	3.341.322
Bez. Hannover Gesamt	0	38.691	0	562.187	90.704	0	2.806.209	47.770	3.545.561

SPD 2003 (Vermögensbilanz, Besitzposten – Forts. –)

Besitzposten	A. Anlagevermögen				B. Umlaufvermögen				C. Gesamtbilanzposten (Summe aus A und B)
	I. Sachanlagen		II. Finanzanlagen		I. Forderungen an Mitglieder	II. Forderungen auf staatliche Mittel	III. Geldbestände	IV. sonstige Vermögensgegenstände	
	1. Haus- und Grundvermögen	2. Geschäftsstellenausstattung	1. Beteiligungen an Unternehmen	2. sonstige Finanzanlagen					
€	€	€	€	€	€	€	€	€	€
Bez. Braunschweig nachgeordnete Gebietsverbände	0	44.888	0	0	504.155	0	408.633	27.507	985.183
Bez. Braunschweig Gesamt	0	0	0	44.242	900	0	1.433.797	1	1.478.940
LV Sachsen-Anhalt nachgeordnete Gebietsverbände	0	44.888	0	44.242	505.055	0	1.842.430	27.508	2.464.123
LV Sachsen-Anhalt Gesamt	0	48.559	0	0	1.677.400	0	90.762	5.901	1.822.612
LV Brandenburg nachgeordnete Gebietsverbände	0	0	0	17.276	0	0	671.506	2.298	691.080
LV Brandenburg Gesamt	0	48.559	0	17.276	1.677.400	0	762.258	8.199	2.513.692
LV Berlin nachgeordnete Gebietsverbände	0	56.030	0	0	609.034	0	1.790.443	16.572	2.472.079
LV Berlin Gesamt	0	0	0	53.424	2.724	0	551.223	14.252	621.623
LV Nordrhein-Westfalen nachgeordnete Gebietsverbände	0	43.024	0	0	611.758	0	2.341.666	30.824	3.093.702
LV Nordrhein-Westfalen Gesamt	0	43.024	0	2.232	2.100.136	0	160.883	122.129	2.428.404
LV Hessen nachgeordnete Gebietsverbände	0	-0	0	50.320	427.474	0	1.103.564	740	1.582.098
LV Hessen Gesamt	0	43.024	0	52.552	2.527.610	0	1.264.447	122.869	4.010.502
Bez. Hessen-Nord nachgeordnete Gebietsverbände	0	62.986	0	6.679.883	129.388	0	480.071	264.285	7.616.413
Bez. Hessen-Nord Gesamt	0	66.141	0	1.901.676	34.447	0	19.834.268	943.401	22.779.933
Bez. Hessen-Süd nachgeordnete Gebietsverbände	0	129.127	0	8.581.359	163.835	0	20.314.339	1.207.686	30.396.346
Bez. Hessen-Süd Gesamt	0	0	0	0	0	0	828	600	1.428
Bez. Hessen-Nord nachgeordnete Gebietsverbände	0	13.298	0	0	10.884	0	514.515	5.082	543.779
Bez. Hessen-Nord Gesamt	0	7.983	0	303.952	13.591	0	2.080.480	2.055	2.407.961
Bez. Hessen-Süd nachgeordnete Gebietsverbände	0	21.181	0	303.952	24.475	0	2.594.995	7.137	2.951.740
Bez. Hessen-Süd Gesamt	0	22.651	0	6.136	129.516	0	716.002	52.132	926.437
Bez. Hessen-Nord nachgeordnete Gebietsverbände	0	0	0	112.401	75.267	0	5.052.363	27.657	5.267.688
Bez. Hessen-Nord Gesamt	0	22.651	0	118.537	204.783	0	5.768.365	79.789	6.194.125

SPD 2003 (Vermögensbilanz, Besitzposten – Forts. –)

Besitzposten	A. Anlagevermögen						B. Umlaufvermögen				C. Gesamtbesitzposten (Summe aus A. und B.)	
	I. Sachanlagen		II. Finanzanlagen				I. Forderungen an Gliederungen	II. Forderungen auf staatliche Mittel	III. Geldbestände	IV. sonstige Vermögensgegenstände	€	€
	1. Haus- und Grundvermögen	2. Geschäftsstellenausstattung	1. Beteiligungen an Unternehmen	2. sonstige Finanzanlagen								
				1. Haus- und Grundvermögen	2. Geschäftsstellenausstattung	1. Beteiligungen an Unternehmen	2. sonstige Finanzanlagen	€	€	€	€	
LV Thüringen	0	0	0	0	0	0	300.000	0	77.188	16.468	393.656	
nachgeordnete Gebietsverbände	0	0	0	12.196	0	0	24.459	0	645.307	0	681.962	
LV Thüringen Gesamt	0	0	0	12.196	0	0	324.459	0	722.495	16.468	1.075.618	
LV Sachsen	0	67.119	0	0	6.136	0	100.000	0	394.573	863	568.891	
nachgeordnete Gebietsverbände	0	0	0	14.013	0	0	20.113	0	718.659	703	753.488	
LV Sachsen Gesamt	0	67.119	0	20.149	0	0	120.113	0	1.113.232	1.566	1.322.179	
LV Saar	0	5.219	0	4.090	0	428	428	0	24.740	9.815	44.292	
nachgeordnete Gebietsverbände	0	0	0	512	0	185.628	185.628	0	1.661.896	284	1.848.320	
LV Saar Gesamt	0	5.219	0	4.602	0	186.056	186.056	0	1.686.636	10.099	1.892.612	
LV Rheinland-Pfalz	0	26.879	0	0	0	242.818	242.818	0	210.454	37.527	517.678	
nachgeordnete Gebietsverbände	0	6.246	0	134.918	0	8.400	8.400	0	5.288.402	9.376	5.447.342	
LV Rheinland-Pfalz Gesamt	0	33.125	0	134.918	0	251.218	251.218	0	5.498.856	46.903	5.965.020	
LV Baden-Württemberg	0	92.981	0	0	0	848.949	848.949	0	85.441	28.581	1.055.952	
nachgeordnete Gebietsverbände	0	0	0	254.989	0	17.397	17.397	0	6.140.714	159.109	6.572.209	
LV Baden-Württemberg Gesamt	0	92.981	0	254.989	0	866.346	866.346	0	6.226.155	187.690	7.628.161	
LV Bayern	0	13.483	0	858.682	0	79.660	79.660	0	298.397	17.690	1.267.912	
nachgeordnete Gebietsverbände	0	0	0	756.650	0	56.619	56.619	0	7.955.818	22.620	8.791.707	
LV Bayern Gesamt	0	13.483	0	1.615.332	0	136.279	136.279	0	8.254.215	40.310	10.059.619	
Summe Parteivorstand	106.080.614	5.876.076	9.179.828	19.456.226	11.618.947	167.331.211	167.331.211	0	10.021.677	5.097.843	167.331.211	
Summe Landesverbände/Bezirke	0	711.917	0	8.988.576	8.763.923	26.899.694	26.899.694	0	7.765.698	669.580	26.899.694	
Summe nachgeordnete Gebietsverbände	0	93.084	0	4.625.734	1.057.652	68.369.319	68.369.319	0	61.273.085	1.309.764	68.369.319	
Summe Gesamtpartei	106.080.614	6.681.077	9.179.828	33.070.536	21.440.522	262.590.224	262.590.224	0	79.060.460	7.077.187	262.590.224	

SPD 2003 (Vermögensbilanz, Schuldposten)

Schuldposten	A. Rückstellungen			B. Verbindlichkeiten					C. Gesamte Schuldposten (Summe von A und B)	Reinvermögen (positiv oder negativ)
	i. Pensions- verpflichtungen	ii. sonstige Rückstellungen	i. Verbindlichkeiten gegenüber Gliederungen	ii. Rückzahlungs- verpflichtung aus der staatlichen Teilfinanzierung	iii. Verbindlichkeiten gegenüber Kreditinstituten	iv. Verbindlichkeiten gegenüber sonstigen Darlehensgebern	v. sonstige Verbindlichkeiten	€		
Partei Vorstand	1.085.422	3.091.796	8.086.682	8.18.538	71.080.958	9.448.833	6.354.653	99.966.882	67.364.329	
LV Schleswig-Holstein nachgeordnete Gebietsverbände	0	132.499	834.197	0	0	5.219	130.226	1.102.141	- 727.549	
LV Schleswig-Holstein Gesamt	0	132.499	959.989	0	10.591	5.219	3.634	140.017	1.922.643	
LV Mecklenburg-Vorpommern nachgeordnete Gebietsverbände	0	15.847	38.953	0	0	0	778	55.578	635.078	
LV Mecklenburg-Vorpommern Gesamt	0	15.847	39.030	0	0	0	379	456	442.335	
LO Hamburg nachgeordnete Gebietsverbände	0	87.083	40.629	0	0	0	107.665	235.377	3.703.037	
LO Hamburg Gesamt	0	87.083	54.398	0	264	0	2.269	16.302	927.122	
LO Bremen nachgeordnete Gebietsverbände	0	48.012	11.504	0	2.597	0	12.310	74.423	- 62.599	
LO Bremen Gesamt	0	48.012	11.504	0	31.617	0	0	31.617	209.782	
LV Niedersachsen nachgeordnete Gebietsverbände	0	78.185	3.104.155	0	0	0	53.103	3.235.443	147.183	
LV Niedersachsen Gesamt	0	32.646	0	0	0	0	709	33.355	234.110	
Bez. Nord-Niedersachsen nachgeordnete Gebietsverbände	0	32.646	14.350	0	7.538	0	461	22.349	761.405	
Bez. Nord-Niedersachsen Gesamt	0	32.646	14.350	0	7.538	0	1.170	55.704	995.515	
Bez. Weser-Ems nachgeordnete Gebietsverbände	0	248.051	508	0	867	0	32.180	281.606	293.531	
Bez. Weser-Ems Gesamt	0	248.051	38.675	0	34.444	12.609	2.426	87.646	1.531.972	
Bez. Hannover nachgeordnete Gebietsverbände	0	50.865	350.078	0	0	0	49.386	450.329	- 246.090	
Bez. Hannover Gesamt	0	50.865	441.949	0	164.933	40.000	15.355	312.159	3.029.163	
Bez. Hannover Gesamt	0	50.865	441.949	0	164.933	40.000	64.741	762.488	2.783.073	

SPD 2003 (Vermögensbilanz, Schuldposten – Forts. –)

Schuldposten	A. Rückstellungen		B. Verbindlichkeiten					C. Gesamte Schuldposten (Summe von A und B)		Reinvermögen (positiv oder negativ) €
	I. Pensions- verpflichtungen	II. sonstige Rückstellungen	I. Verbindlichkeiten gegenüber Gladerungen	II. Rückzahlungs- verpflichtung aus der staatlichen Teilfinanzierung	III. Verbindlichkeiten gegenüber Kreditinstituten	IV. Verbindlichkeiten gegenüber sonstigen Darlehensgebern	V. sonstige Verbindlichkeiten	€	€	
Bez. Braunschweig nachgeordnete Gebietsverbände	0	286.966	1.365	0	0	0	0	11.596	299.927	685.256
Bez. Braunschweig Gesamt	0	286.966	1.395	0	5.707	2.045	2.045	12.881	308.994	1.469.873
LV Sachsen-Anhalt nachgeordnete Gebietsverbände	0	24.059	0	0	0	0	0	6.319	30.378	1.792.234
LV Sachsen-Anhalt Gesamt	0	24.059	2.400	0	354	2.000	2.000	186	4.940	686.140
LV Brandenburg nachgeordnete Gebietsverbände	0	45.177	1.000	0	6	0	0	27.048	73.231	2.398.848
LV Brandenburg Gesamt	0	45.177	2.724	0	29	0	0	1.725	4.478	617.145
LV Berlin nachgeordnete Gebietsverbände	0	93.391	444.762	0	0	0	0	142.592	680.745	1.747.659
LV Berlin Gesamt	0	93.391	2.984	0	37	0	0	889	3.910	1.578.188
LV Nordrhein-Westfalen nachgeordnete Gebietsverbände	0	2.524.735	4.303.202	0	2.925.242	0	0	562.712	10.315.891	- 2.699.478
LV Nordrhein-Westfalen Gesamt	0	2.524.735	4.894.279	0	96.962	20.692	20.692	231.302	940.033	21.839.900
LV Hessen nachgeordnete Gebietsverbände	0	2.500	296.516	0	66.235	0	0	10.353	375.604	19.140.422
LV Hessen Gesamt	0	2.500	30	0	436.049	0	0	62.930	538.197	- 374.176
Bez. Hessen-Nord nachgeordnete Gebietsverbände	0	39.188	24.445	0	1.989	3.000	0	384	29.818	5.582
Bez. Hessen-Nord Gesamt	0	39.188	24.475	0	438.038	3.000	3.000	63.314	568.015	2.378.143
Bez. Hessen-Süd nachgeordnete Gebietsverbände	0	463.007	337.020	0	38	-0	0	175.584	975.649	2.383.725
Bez. Hessen-Süd Gesamt	0	463.007	541.375	0	77.920	29	29	7.057	289.361	- 49.212
Bez. Hessen-Süd Gesamt	0	463.007	1.265.010	0	77.958	29	29	182.641	1.265.010	4.978.327
Bez. Hessen-Süd Gesamt	0	463.007	541.375	0	77.958	29	29	182.641	1.265.010	4.929.115

SPD 2003 (Vermögensbilanz, Schuldposten – Forts. –)

Schuldposten	A. Rückstellungen		B. Verbindlichkeiten					C. Gesamte Schuldposten (Summe von A und B)		Reinvermögen (positiv oder negativ)
	ii. sonstige Rückstellungen		i. Verbindlichkeiten gegenüber Gliederungen	ii. Rückzahlungsverpflichtung aus der staatlichen Teilfinanzierung	iii. Verbindlichkeiten gegenüber Kreditinstituten	iv. Verbindlichkeiten gegenüber sonstigen Darlehensgebern	v. sonstige Verbindlichkeiten	€		
	€	€						€	€	
LV Thüringen	0	20.555	24.459	0	0	0	0	11.312	56.326	337.330
nachgeordnete Gebietsverbände	0	0	0	0	0	0	0	341	341	681.621
LV Thüringen Gesamt	0	20.555	24.459	0	0	0	0	11.653	56.667	1.018.951
LV Sachsen	0	22.400	20.113	0	0	0	0	5.250	47.763	520.928
nachgeordnete Gebietsverbände	0	0	0	0	0	51	0	44	95	753.393
LV Sachsen Gesamt	0	22.400	20.113	0	0	51	0	5.294	47.858	1.274.321
LV Saar	0	87.471	513.984	0	0	48	0	32.108	633.611	- 589.319
nachgeordnete Gebietsverbände	0	0	4.006	0	0	18.680	0	1.100	23.786	1.824.534
LV Saar Gesamt	0	87.471	517.990	0	0	18.728	0	33.208	657.397	1.235.215
LV Rheinland-Pfalz	0	347.500	317.216	0	0	17.283	0	72.285	754.284	- 236.606
nachgeordnete Gebietsverbände	0	0	36.987	0	0	80.855	15.857	4.754	138.453	5.308.889
LV Rheinland-Pfalz Gesamt	0	347.500	354.203	0	0	98.138	15.857	77.039	892.737	5.072.283
LV Baden-Württemberg	1.768.069	422.411	4.216	0	0	19.168	0	114.060	2.327.924	- 1.271.972
nachgeordnete Gebietsverbände	0	0	23.637	0	0	15.480	0	4.853	43.970	6.528.239
LV Baden-Württemberg Gesamt	1.768.069	422.411	27.853	0	0	34.648	0	118.913	2.371.894	5.256.287
LV Bayern	0	248.217	1.500.000	153.540	0	0	0	13.214	1.914.971	- 647.059
nachgeordnete Gebietsverbände	0	0	33.262	0	0	266.292	54.544	12.945	367.043	8.424.664
LV Bayern Gesamt	0	248.217	1.533.262	153.540	0	266.292	54.544	26.159	2.282.014	7.777.605
Summe Parteivorstand	1.085.422	3.091.796	8.086.682	818.538	0	71.080.958	9.448.833	6.354.653	99.986.882	67.364.329
Summe Landesverbände/Bezirke	1.768.069	5.320.765	12.143.907	153.540	0	3.467.533	5.219	1.633.720	24.492.753	2.406.941
Summe nachgeordnete Gebietsverbände	0	0	1.209.933	0	0	813.743	150.776	291.389	2.465.841	65.893.478
Summe Gesamtpartei	2.853.491	8.412.561	21.440.522	972.078	0	75.362.234	9.604.828	8.279.762	126.926.476	135.664.748

SPD 2003 (Erläuterungen, Zuwendungen)

Gesonderte Ausweise und Erläuterungen**A. Zuwendungen (eingezahlte Mitglieds- oder Mandatsträgerbeiträge oder rechtmäßig erlangte Spenden) natürlicher Personen (§ 24 Abs. 8 i.V. mit § 18 Abs. 3 Satz 1 Nr. 3 PartG)**

	€
Summe der Zuwendungen natürlicher Personen (Einnahmenrechnung, Spalte 1 + Spalte 2 + Spalte 3)	85.114.897
abzüglich Summe der Zuwendungen natürlicher Personen, soweit sie den Betrag von 3.300 € übersteigen	5.888.735
abzüglich sonstiger nicht anrechenbarer Zuwendungen (z.B. Bagatellspenden aus „Tellersammlungen“)	110.418
<hr/>	
Summe der Zuwendungen natürlicher Personen bis 3.300 €	79.115.744
abzüglich in früheren Rechenschaftsberichten zu Unrecht ausgewiesener Zuwendungen	78.134
<hr/>	
Summe der Zuwendungen im Sinne von § 18 Abs. 3 Satz 1 Nr. 3 PartG	<u>79.037.610</u>

Die in früheren Rechenschaftsberichten zu Unrecht ausgewiesenen Zuwendungen setzen sich wie folgt zusammen (Einzelkorrekturangaben E. IV. 2.):

Jahr	DM	€
1994	1.300	665
1995	7.543	3.857
1996	10.060	5.144
1997	13.157	6.727
1998	14.746	7.540
1999	22.707	11.610
2000	16.328	8.348
2001	35.080	17.936
2002		16.307
		<u>78.134</u>

SPD 2003 (Erläuterungen, Spenden)

B. Ausweis der Spenden und Mandatsträgerbeiträge an die Partei oder einen oder mehrere ihrer Gebietsverbände, deren Gesamtwert im Rechnungsjahr 10.000 € übersteigen (§ 25 Abs. 3 PartG)

	€
Allgemeine Deutsche Direktbank Theodor-Heuss-Allee 106, 60486 Frankfurt/Main	11.000,00
Allianz AG, Königinstr. 28, 80802 München	60.000,00
Appelt, Dieter E., Kemnather Str. 28, 92353 Postbauer-Heng	14.652,77
Barthel, Eckhardt, Eisenacher Str. 67, 10823 Berlin	11.088,24
Bartol, Sören, Sommerstr. 3, 35043 Marburg	10.232,00
Baule, Ingrid, Godehardstr. 5, 31177 Harsum	10.470,00
Baumann, Dorle, Makartstr. 20, 81479 München	10.937,00
Bayerische Motoren Werke AG, Petuelring 130, 80809 München	42.395,82
Beine, Lothar, An den Hüren 125, 41066 Mönchengladbach	14.718,00
Binding, Lothar, Gaisbergstr. 68, 69115 Heidelberg	13.095,11
Bolte, Ursula, Traubenstr. 9 a, 33803 Steinhagen	11.406,95
Boutter, Rainer, Steinachstr. 1, 97082 Würzburg	11.398,53
Brinkmann, Bernhard, Pf.-Hottenrott-Str. 23, 31174 Schellerten	13.888,77
Bulmahn, Edelgard, Limmerstr. 23, 30451 Hannover	10.761,32
Buß, Werner, Paulusstr. 1 A, 31180 Giesen	11.601,74
DaimlerChrysler AG, 70546 Stuttgart	150.000,00
Däubler-Gmelin, Prof. Dr. Herta, Geierweg 20, 72144 Dußlingen	16.056,96
De Winter und Jahr AG, Friedrichstr. 61, 10117 Berlin	15.000,00
Deutsche Bank AG, Taunusanlage 12, 60325 Frankfurt	100.000,00
Drexler, Wolfgang, Bärenwiesenweg 15, 73732 Esslingen	11.767,20
Dr. Ing. h.c.F. Porsche AG, Porscheplatz 1, 70435 Stuttgart	30.000,00
Dupper, Jürgen, Schwendistr. 21, 94032 Passau	10.321,70
EADS Deutschland GmbH, Willy-Messerschmitt-Straße 85521 Ottobrunn	26.000,00
Fachverband Kartonverpackungen für flüssige Nahrungsmittel e.V., Bierstadter Str. 17, 65189 Wiesbaden	14.000,00
Fenske, Jürgen, Hohenbergstr. 7, 24105 Kiel	10.230,07
Gehlen, Leo, Am Steinacker 9, 52249 Eschweiler	11.882,00
Gnadt, Rolf, Chattenweg 18, 63695 Glauburg	11.597,40
Griefahn, Monika, Grenzweg 23, 21244 Buchholz	11.500,00
Hagedorn, Bettina, Op'n Kamp 16, 23717 Kasseedorf	11.347,16
Harden, Uwe, Stover Elbdeich 9, 21423 Drage	13.514,92
Hemker, Reinhold, Tannenweg 14, 48432 Rheine	12.109,01

SPD 2003 (Erläuterungen, Spenden – Forts. –)

	€
Hovermann, Eike, Schloßgraben 15, 59556 Lippstadt	13.467,26
Kiefer, Hermann, Zum Leukbachtal 43, 66693 Mettlach	13.650,00
Kindermann, Dr. Heinz, Jüteritzer Str. 13, 17335 Strasburg	12.669,44
Kissel, Michael, Paternusstr. 101, 67551 Worms	15.000,00
Körper, Fritz Rudolf, Im Weiher 5, 55592 Rehborn	14.998,72
Kramer, Rolf, Friedrichstr. 24, 49356 Diepholz	11.304,42
Krämer, Gerda, Lübarser Str. 15, 49324 Melle	10.262,52
Kuhne, Helmut, Akazienstr. 1, 59505 Bad Sassendorf	12.777,92
Lange, Bernd, Uetzer Str. 23 G, 31303 Burgdorf	11.597,40
Leichtle, Wilhelm, Auwaldstr. 8 a, 86199 Augsburg	12.470,96
Lestin, Uwe-Peter, Okerhang 8, 38179 Schwülper	10.562,00
Löseburg-Möller, Gabriele, Klagesweg 14, 31787 Hameln	10.658,44
Maget, Franz, Franz-Fackler-Str. 39, 80995 München	51.536,30
Maly, Ulrich, Neunkirchener Str. 128, 90469 Nürnberg	13.832,72
Manzewski, Dirk, Mitteldorf 3, 18239 Godow	11.020,48
Marks, Caren, Am langen Felde 17, 30900 Wedemark	13.229,73
Matschie, Christoph, Ebertstr. 20, 07743 Jena	10.068,98
Meinecke, Hans Peter, Stollen 8, 42899 Remscheid	11.841,52
Meinhold, Walter, Girlitzpark 56, 30627 Hannover	12.302,31
Möhrmann, Dieter, Bargmannstr. 3, 29640 Schneverdingen	11.569,00
Müller, Herbert, Hans-Böckler-Str. 13, 87700 Memmingen	10.552,27
Naumann, Ernst, Voßberg 13, 22926 Ahrensburg	15.000,00
Nentwig, Armin, Schlossgraben 3, 92224 Amberg	23.104,76
Oppermann, Thomas, Brühlstr. 22, 37073 Göttingen	11.017,72
Peters, Gudrun, Kremser Str. 61, 94032 Passau	18.968,55
Philip Morris GmbH, Fallstr. 40, 81369 München	11.500,00
RA-WE Projektentwicklungs GmbH, Rankestr. 3, 10789 Berlin	20.000,00
Riemann-Hanewinckel, Christel, Weidenplan 4, 06108 Halle	10.210,00
Sadric, Ivo, Gruber Str. 40, 85586 Poing	11.000,00
Schäfer, Axel, Auf dem Aspei 60, 44801 Bochum	11.038,68
Scheelen, Bernd, Jakob-Lintzen-Str. 22, 47807 Krefeld	11.344,80
Schieder, Werner, Stresemannstr. 20, 92637 Weiden	10.695,64
Schmitt, Heinz, Wieslauterstr. 12, 76829 Landau	11.254,56
Schoeneberg, Thomas, Am Ruhrstein 29, 45133 Essen	15.000,00

SPD 2003 (Erläuterungen, Spenden – Forts. –)

€

Scholz, Olaf, Schillerstr. 26, 22767 Hamburg	13.490,30
Schösser, Fritz, Engelschalkinger Str. 237, 81927 München	13.619,89
Schreck, Wilfried, Pücklerstr. 22, 03042 Cottbus	12.476,11
Schulte-Wissermann, Eberhard, Burgweg 13, 56073 Koblenz	13.884,00
Schulz, Swen, Havelmatensteig 9, 14089 Berlin	13.056,06
Schuster-Barkau, Bernadette, Mozartstr. 25 A, 49565 Bramsche	14.082,26
Schwall-Düren, Angelika, Neustr. 19, 48629 Metelen	10.960,68
Schweitzer, Peter, Am Staden 27, 66121 Saarbrücken	11.250,00
Smeets, Marlies, Marktplatz 1, 40213 Düsseldorf	13.084,24
Spielmann, Margrit, Kiefernweg 13, 14776 Brandenburg	10.155,03
Steiger, Christa, Am Steig 92, 96364 Marktrodach	16.970,89
Stotz, Marlies, Herforder Str. 6, 59555 Lippstadt	12.012,79
Strässer, Christoph, Tom-Rink-Str. 10, 48153 Münster	11.365,03
Struck, Peter, Immenweg 47, 29525 Uelzen	11.288,54
Südwestmetall Verband der Metall- und Elektroindustrie Baden-Württemberg e.V., Löffelstraße 22, 70597 Stuttgart	50.000,00
Uhl, Hans-Jürgen, An der Schule 4, 38458 Velpke	15.450,00
Veit, Rüdiger, Hopfenacker 37, 35418 Buseck	10.984,76
Verband der Bayerischen Metall- und Elektroindustrie e.V., Max-Joseph-Str. 5, 80333 München	12.000,00
Verband der Chemischen Industrie e.V., Karlstr. 21, 60329 Frankfurt	40.000,00
Volkmann, Rainer, Winthirstr. 35 a/III, 80639 München	25.912,75
Volkswagen AG, Berliner Ring 2, 38440 Wolfsburg	10.400,00
Werner, Hans-Joachim, Bänderweg 6, 85049 Ingolstadt	11.914,00
Werner, Wolfgang, Kuhler Str. 13, 42555 Velbert	16.333,35
Wieferspütz, Dieter, Viktoriastr. 10, 44532 Lünen	12.367,86
Wörner, Ludwig, Landsberger Str. 147, 80339 München	43.517,18
Wowereit, Klaus, Schillerstr. 93 A, 12305 Berlin	12.527,00
Wurth, Ralf, Marktplatz 13, 51688 Wipperfürth	10.789,50
Zorn, Gerhard, Noldenweg 2, 51491 Overath	10.582,36

SPD 2003 (Erläuterungen, Mitglieder, Jugendorganisationen)

**C. Anzahl der Mitglieder zum 31. Dezember des Rechnungsjahres
(§ 24 Abs. 10 PartG)**

Am 31. Dezember des Rechnungsjahres waren 650.798 Personen Mitglieder der SPD.

**D. Politischen Jugendorganisationen zweckgebunden zugewandte öffentliche
Zuschüsse (§ 24 Abs. 12 PartG)**

Im Rechnungsjahr wurden der politischen Jugendorganisation "Jungsozialisten in der SPD" 1.775.971 €, davon 324.938 € den Jungsozialisten des Parteivorstandes, öffentliche Zuschüsse zweckgebunden zugewendet. Sie sind gemäß § 24 Abs. 12 PartG bei der Einnahme- und Ausgaberechnung der Partei unberücksichtigt geblieben.

E. Erläuterungen

I. Erläuterungen zur Rechnungslegung allgemein

Mit dem vorliegenden Rechenschaftsbericht für das Jahr 2003 gibt der Vorstand der Sozialdemokratischen Partei Deutschlands nach den Vorschriften des Gesetzes über die politischen Parteien (Parteiengesetz - PartG) in der Fassung der Bekanntmachung vom 31. Januar 1994 (BGBl. I S. 149), zuletzt geändert durch das Neunte Gesetz zur Änderung des Parteiengesetzes vom 17. Dezember 2004 (Beschluss Bundestag 3. Dezember 2004, Bundesrat 17. Dezember 2004), wahrheitsgemäß und nach bestem Wissen und Gewissen öffentlich Rechenschaft über die Herkunft und die Verwendung der Mittel sowie über das Vermögen der Partei zum Ende des Kalenderjahres (Rechnungsjahres).

Entsprechend § 39 Abs. 3 Satz 2 PartG ist der Rechenschaftsbericht für das Jahr 2003 auf der Grundlage der §§ 24, 26, 26 a und 28 in ihrer ab 1. Januar 2004 geltenden Fassung erstellt worden.

Dem Rechenschaftsbericht ist gemäß § 24 Abs. 9 PartG eine Zusammenfassung vorangestellt.

In den Rechenschaftsbericht der Gesamtpartei sind gemäß § 24 Abs. 3 Satz 1 PartG die Rechenschaftsberichte jeweils getrennt nach Bundesverband (Parteivorstand) und Landesverband/Bezirk sowie die Rechenschaftsberichte der nachgeordneten Gebietsverbände je Landesverband/Bezirk aufgenommen worden. Die Landesverbände/Bezirke und die ihnen nachgeordneten Gebietsverbände haben gemäß § 24 Abs. 3 Satz 2 PartG ihren Rechenschaftsberichten eine lückenlose Aufstellung aller Zuwendungen je Zuwender mit Namen und

SPD 2003 (Erläuterungen – Forts. –)

Anschrift beigefügt. Der Parteivorstand hat diese Aufstellungen zur Ermittlung der jährlichen Gesamthöhe der Zuwendungen je Zuwender zusammengefasst.

Sach-, Werk- und Dienstleistungen, die die Mitglieder der Partei außerhalb eines Geschäftsbetriebes üblicherweise unentgeltlich zur Verfügung stellen, sind gemäß § 26 Abs. 4 Satz 2 PartG als Einnahmen unberücksichtigt geblieben.

Leistungen, die von Kommunen an kommunale Gliederungen der Parteien oder der politischen Vereinigungen für deren Zwecke nach Satzung oder Gewohnheit unentgeltlich gewährt werden, bleiben als Einnahme wie bisher außer Betracht.

Von der in § 28 Abs. 1 PartG eingeräumten Möglichkeit, in der Vermögensbilanz allein Vermögensgegenstände mit einem Anschaffungswert von im Einzelfall mehr als 5.000 € (inklusive Umsatzsteuer) aufzuführen, ist grundsätzlich Gebrauch gemacht worden. Beim Parteivorstand werden bei der EDV-Ausstattung auch Anschaffungswerte von unter 5.000 € in der Vermögensbilanz erfasst. Die Landesverbände Berlin, Schleswig-Holstein und Sachsen sowie die Landesorganisation Hamburg haben im Rechnungsjahr 2003 auch Anschaffungen von im Einzelfall unter 5.000 € in ihren Vermögensbilanzen berücksichtigt.

Im Übrigen sind alle Einnahmen, Ausgaben und Vermögenswerte vollständig in den Rechenschaftsbericht aufgenommen.

Vermögensgegenstände sind gemäß § 28 Abs. 2 Satz 1 PartG mit den Anschaffungs- und Herstellungskosten vermindert um planmäßige Abschreibungen angesetzt worden. Im Bereich des Haus- und Grundvermögens sind gemäß § 28 Abs. 2 Satz 2 PartG keine planmäßigen Abschreibungen erfolgt. Für voraussichtlich dauernde Wertminderungen waren hier außerplanmäßige Abschreibungen gemäß § 253 Abs. 2 Satz 3 HGB in Höhe von insgesamt 15,3 Mio. € erforderlich.

Im Übrigen wurden die handelsrechtlichen Vorschriften über die Rechnungslegung, insbesondere zu Ansatz und Bewertung von Vermögensgegenständen, beachtet, soweit sie gemäß § 24 Abs. 2 PartG entsprechend gelten.

Der Rechenschaftsbericht für das Jahr 2003 umfasst auch eine Nachzahlung staatlicher Mittel für das Jahr 1999 in Höhe von 11,7 Mio. € gemäß Bescheid der Verwaltung des Deutschen Bundestages vom 5. März 2003. Diese resultiert aus der Neuberechnung der staatlichen Mittel für das Jahr 1999. Die CDU hatte für das Jahr 1999 einen nicht dem Parteiengesetz entsprechenden Rechenschaftsbericht eingereicht und musste daraufhin die ihr für 1999 gewährten staatlichen Mittel zurückzahlen. Hiergegen hatte die CDU Klage erhoben. Mit

SPD 2003 (Erläuterungen – Forts. –)

Beschluss des Bundesverwaltungsgerichts vom 11. Februar 2003 wurde der Rechtsstreit zu Ungunsten der CDU beendet. Da auch die durch die CDU erfolgte Anrufung des Bundesverfassungsgerichts gemäß Beschluss des Zweiten Senats vom 17. Juni 2004 zu keinem anderen Ergebnis führte, hat der diesbezüglich mit einem Vorbehalt versehene Bewilligungsbescheid vom 5. März 2003 endgültig Bestandskraft erlangt.

Der Rechenschaftsbericht erfasst Einnahmen aus einer erfolgreich geltend gemachten Schadenersatzforderung in Höhe von insgesamt 135.605 € in Folge eines Unterschlagungsfalls in der Geschäftsstelle des Landesverbandes Berlin. Die Schadenersatzleistung betraf mit 115.469 € den Landesverband Berlin und mit 20.136 € den Parteivorstand.

Dieser Rechenschaftsbericht erfasst des Weiteren Forderungen aus einem Unterschlagungsfall in einem Ortsverein des Landesverbandes Nordrhein-Westfalen in Höhe von 6.062 €.

SPD 2003 (Erläuterungen – Forts. –)

II. Erläuterungen zur Vermögensbilanz

1. Auflistung der Beteiligungen an Unternehmen nach § 24 Abs. 6 Nr. 1
A. II. 1 PartG sowie deren im Jahresabschluss aufgeführten unmittelbaren und mittelbaren Beteiligungen (§ 24 Abs. 7 Nr. 1 PartG)

Beteiligungen an Unternehmen nach § 24 Abs. 6 Nr. 1 A.II.1 PartG:

Name	Sitz	Anteil des Nominalkapitals	Höhe des Nominalkapitals	Höhe des Anteils am Kapital	Eigenkapital	Ergebnis des letzten Geschäftsjahres, für das ein Jahresabschluss vorliegt
		%	€	€	€	€
Deutsche Druck- und Verlagsgesellschaft mbH	Berlin	100,00	6.135.502,57	6.135.502,57	50.853.859,32	12.515.319,22
Fränkische Verlagsanstalt und Buchdruckerei GmbH	Nürnberg	100,00	300.000,00	300.000,00	4.685.172,44	532.905,80
GHB Besitz- und Verwaltungsgesellschaft mbH	Hagen	100,00	255.645,94	255.645,94	283.652,99	-2.857,83
Grundstücks-Verwaltungsgesellschaft Mittelrhein "Volkshaus" Köln GmbH	Köln	100,00	35.790,43	35.790,43	20.325,72	2.395,39
Grundstücksverwaltungsgesellschaft Wedding mbH	Berlin	100,00	25.564,59	25.564,59	264.322,09	-10.980,14
Grundstücksverwaltung und Kommunikationsservice GmbH	Düsseldorf	100,00	1.866.215,37	1.866.215,37	-5.560.747,49	-176.778,91
Haus- und Grundstücksverwaltungsgesellschaft Heliweg GmbH	Dortmund	100,00	25.564,59	25.564,59	298.939,86	22.833,62
Konzentration GmbH	Berlin	100,00	77.000,00	77.000,00	1.306.503,34	-61.638,74
MüPo-Verlag GmbH	München	50,00	25.564,59	12.782,29	-36.303,00	-41.955,00 3)
Offenbacher Abendblatt Grundstücksbesitzgesellschaft mbH	Offenbach	100,00 1)	150.000,00	150.000,00	388.226,52	144.652,41
Presse-Druck GmbH	Bielefeld	100,00 2)	1.186.197,16	1.186.197,16	10.486.700,65	3.595.694,84
Presse und Bildung GmbH	Frankfurt	100,00	25.564,59	25.564,59	40.903,36	1.533,88
Solidarität Verwaltungs- und Treuhandgesellschaft mbH	Bonn	100,00	51.129,19	51.129,00	78.240,55	-10.268,04
Verwaltungsgesellschaft Bürohaus Berlin Stresemann./Wilhelmstr. mbH	Berlin	100,00	25.564,59	25.564,59	76.535,54	17.753,03
Verwaltungsgesellschaft für Treuhandgrundstücke mbH Odeonstr. 15/16	Hannover	100,00	25.564,59	25.564,59	30.554,19	-1.593,12
Victor-Adler-Heim GmbH	Springe	100,00	26.000,00	26.000,00	-169.393,00	-83.746,58 3)
Volkshaus Karl Hölkeskamp & Co. GmbH	Herne	100,00	26.000,00	26.000,00	-237.029,00	-34.227,00

1) 86,67 % unmittelbar durch die SPD, 13,33 % mittelbar über die Konzentration GmbH gehalten

2) 12,50 % unmittelbar durch die SPD, 87,50 % mittelbar über die Deutsche Druck- und Verlagsgesellschaft mbH gehalten

3) letzter verfügbarer Abschluss zum 31.12.2002

SPD 2003 (Erläuterungen – Forts. –)

Im Jahresabschluss vorgenannter Unternehmen aufgeführte unmittelbare und mittelbare Beteiligungen:

Name	Sitz	Anteil des Nominalkapitals %	Eigenkapital €	Ergebnis 2003 €
<u>unmittelbare Beteiligungen:</u>				
Antiquariatsgesellschaft im Willy-Brandt-Haus GmbH	Berlin	100,00	26.000,00	0,00 *)
Berliner vorwärts Verlagsgesellschaft mbH	Berlin	100,00	249.457,32	0,00 *)
braunschweig-druck GmbH	Braunschweig	70,00	1.431.346,53	92.145,72
Dräger+Wullenwever print+ media Lübeck GmbH & Co. KG	Lübeck	70,00	998.500,00	-1.500,00
Dräger+Wullenwever Verwaltungs GmbH	Lübeck	70,00	23.595,40	-1.404,60
Dr. Erich Madsack GmbH *	Hannover	26,00	243.308,47	207.587,67
Dresdner Druck- und Verlagshaus GmbH & Co. KG	Dresden	40,00	k.A.	k.A.
Druck- und Verlagsanstalt "Neue Presse" GmbH	Coburg	30,00	k.A.	k.A.
Druckhaus Bayreuth Verlagsgesellschaft mbH	Bayreuth	47,50	4.585.988,42	1.633,83
Frankenpost Verlag GmbH	Hof (Saale)	100,00	-4.204.958,72	-6.322.788,29
Gesellschaft bürgerlichen Rechts "Vereinigung der Gesellschafter der Druck- und Verlagsanstalt Neue Presse GmbH" (Stimmrechtsanteil 30 %)	München	30,00	k.A.	k.A.
Hamburger Pressepapier-Vertriebsgesellschaft mbH	Hamburg	100,00	26.000,00	0,00 *)
Hildesheimer Druck- und Verlagsgesellschaft mbH	Hildesheim	100,00	828.087,83	0,00 *)
HSI Hamburger Stadtillustrierten Verlagsgesellschaft mbH	Hamburg	75,00	369.697,14	1.858.905,39
IMAGE Ident Marketing Gesellschaft mbH	Berlin	100,00	26.000,00	0,00 *)
KOSOS Beteiligungs GmbH	Hof	100,00	42.383,02	16.766,74
KOSOS Beteiligungs GmbH & Co. Vermietungs-oHG	Hof	100,00	-4.363.347,32	653.079,58
Mikropress GmbH	Bonn	100,00	26.000,00	-55.000,00
Office Consult Betriebswirtschaftliche Büroorganisation Beratungsgesellschaft mbH	Berlin	100,00	26.000,00	0,00 *)
ÖKO-Test Holding AG	Frankfurt/Main	50,0002	5.567.197,09	-155.938,79
Oliva Druck- und Verlagsgesellschaft mbH	Cuxhaven	100,00	453.469,38	0,00 *)
Radio Madsack GmbH & Co. KG	Hannover	20,3890	82.151,37	k.A.
Radio Madsack Verwaltungs-GmbH	Hannover	26,00	27.925,35	k.A.
Reisebüro im Willy-Brandt-Haus GmbH	Berlin	100,00	52.000,00	0,00 *)
SPD-Reiseservice GmbH	Berlin	100,00	35.946,65	0,00 *)
Suhler Verlag Verwaltungsgesellschaft mbH	Suhl	30,00	28.012,19	k.A.
Suhler Verlagsgesellschaft mbH & Co. KG	Suhl	30,00	k.A.	k.A.
Tivola Verlag GmbH	Berlin	75,2475	-2.957.246,25	-1.953.371,37
Verlagsgesellschaft Madsack GmbH & Co. KG	Hannover	20,389	k.A.	k.A.
Verwaltungsgesellschaft Dresdner Druck- und Verlagshaus mbH	Dresden	40,00	15.265.726,51	-153.936,10
Verwaltungsgesellschaft für Printmedien-Beteiligungen mbH	Hamburg	100,00	24.056,83	-865,91
Westfälische Verlagsgesellschaft mbH	Hamburg	100,00	1.633.307,40	0,00 *)
Wullenwever print + media Lübeck GmbH	Lübeck	100,00	712.073,51	0,00 *)

SPD 2003 (Erläuterungen – Forts. –)

Name	Sitz	Anteil des Nominal- kapitals	Eigen- kapital	Ergebnis 2003
		%	€	€
<u>mittelbare Beteiligungen:</u>				
Blickpunkt Verlag GmbH	Hof (Saale)	100,00	26.000,00	0,00 *)
CICERO-Media GmbH	Hof (Saale)	100,00	26.000,00	k.A.
Cuxland Presse Vertrieb GmbH	Cuxhaven	37,60	47.906,21	k.A.
J.D. Küster Nachf. + Presse-Druck GmbH & Co. KG	Bielefeld	57,50	1.304.312,21	802.433,11
Joh. Heinr. Meyer GmbH	Braunschweig	100,00	76.693,78	k.A.
Limbach Druck- und Verlag GmbH	Braunschweig	100,00	102.300,00	k.A.
MML Multi Medien Logistik GmbH	Marktrechwitz	50,00	25.564,59	k.A.
Office Consult Thüringen-Bayern GmbH	Suhl	80,00	79.067,93	54.067,93
ÖKO-Test NewMedia GmbH	Frankfurt/Main	100,00	27.846,02	207,81
ÖKO-Test Verlag GmbH	Frankfurt/Main	100,00	2.231.895,41	0,00 *)
Sachsenpost Verlag GmbH	Zwickau	100,00	1.430.748,07	k.A.
Text & Bild Redaktionspartner GmbH	Coburg	33,3333	k.A.	k.A.
Tivola Development GmbH	Berlin	100,00	25.000,00	-162,69
Tivola Beteiligungs- und Verwaltungsgesellschaft mbH	Berlin	25,00	51.558,45	1.599,12
Tivola Print GmbH & Co. KG	Berlin	25,00	147.323,38	-49.905,29
Verlagsgesellschaft Cuxhaven mbH	Cuxhaven	50,00	49.110,53	1.317,56
Verlagsgesellschaft Cuxhaven mbH & Co. Cuxhavener Nachrichten KG	Cuxhaven	49,50	1.212.712,75	k.A.
Verlag Selber Tagblatt GmbH & Co. KG	Selb	50,00	50.000,00	k.A.
Verlag Selber Tagblatt Verwaltungs GmbH	Selb	50,00	25.000,00	k.A.
Vogtländisches Verlagshaus GmbH	Plauen	100,00	6.734,79	0,00 *)
wegewerk Medienlabor GmbH	Berlin	74,00	-591.151,17	-151.559,61
Zeitungsverlag Neue Westfälische GmbH & Co. KG	Bielefeld	57,50	12.863.004,40	9.778.451,38
Zeitungsverlag Neue Westfälische Verwaltungsgesellschaft mbH	Bielefeld	50,00	53.978,82	6.025,10
Zapadoceske Noviny spol.s.r.o. GmbH	Sokolov	100,00	100.000,00	k.A. 1)
Zapadoceske Noviny spol.s.r.o. GbR	Sokolov	100,00	153.388,00	k.A.
ZWV Zeitungs- und Werbemittelvertriebsgesellschaft mbH	Hof (Saale)	100,00	26.000,00	0,00 *)

*) Es liegen Ergebnisabführungsverträge vor

1) Eigenkapital in KCS

k.A.: keine Angaben vorhanden

SPD 2003 (Erläuterungen – Forts. –)

2. Benennung der Hauptprodukte von Medienunternehmen, soweit Beteiligungen an diesen bestehen (§ 24 Abs. 7 Nr. 2 PartG)

Medienunternehmen:

Berliner vorwärts Verlagsgesellschaft mbH

Dresdner Druck- und Verlagshaus
GmbH & Co. KG

Druck- und Verlagsanstalt „Neue Presse“ GmbH

Frankenpost Verlag GmbH

Blickpunkt Verlag GmbH

Vogtländisches Verlagshaus GmbH

Zapadoceske Noviny spol.s.r.o. GmbH

Verlag Selber Tagblatt GmbH & Co. KG

HSI Hamburger Stadtilustrierten Verlags-
gesellschaft mbH

ÖKO-Test Verlag GmbH

Verlagsgesellschaft Cuxhaven mbH & Co.
Cuxhavener Nachrichten KGZeitungsverlag Neue Westfälische
GmbH & Co. KG

Suhler Verlagsgesellschaft mbH & Co. KG

Verlagsgesellschaft Madsack GmbH & Co. KG

Hauptprodukte:vorwärts
Demokratische GemeindeSächsische Zeitung
Morgenpost Dresden und Chemnitz

Neue Presse

Frankenpost

Blickpunkt (Anzeigenblatt)

Vogtland Anzeiger

Zapadoceske Noviny
(Wochenzeitung)

Selber Tagblatt

Szene Hamburg
Hamburg: Pur

ÖKO-Test

Cuxhavener Nachrichten

Neue Westfälische

Freies Wort
Südthüringer ZeitungHannoversche Allgemeine Zeitung
Neue Presse

SPD 2003 (Erläuterungen – Forts. –)

3. *Bewertung des Haus- und Grundvermögens und der Beteiligungen an Unternehmen nach dem Bewertungsgesetz (§ 24 Abs. 7 Nr. 3 PartG)*

<u>Haus- und Grundvermögen</u>	
Bewertung zum Stichtag 31. Dezember 2003	92.006.500 €
<u>Beteiligungen an Unternehmen</u>	
Bewertung zum Stichtag 01. Januar 2003	165.257.923 €

Das Haus- und Grundvermögen wird nach § 24 Abs. 7 Nr. 3 PartG in Verbindung mit §§ 145 ff. BewG mit dem Bedarfswert angesetzt. Der Wert für unbebaute Grundstücke errechnet sich dabei nach ihrer Fläche und dem um 20% ermäßigten Bodenrichtwert zum 1. Januar 1996 (§ 145 Abs. 3 BewG). Bebaute Grundstücke werden gemäß § 146 BewG grundsätzlich mit dem 12,5fachen ihrer jeweiligen Jahresmiete oder der üblichen Miete abzüglich einer Wertminderung wegen Alters angesetzt. Die Wertminderung beträgt für jedes Jahr, das seit Bezugsfertigkeit des Gebäudes bis zum Besteuerungszeitpunkt vollendet worden ist, 0,5%, höchstens jedoch 25%. Dabei ist der Wert für das bebaute Grundstück nicht geringer anzusetzen als mit demjenigen Wert, mit dem der Grund und Boden allein als unbebautes Grundstück zu bewerten wäre. Bewertungsstichtag war der 31. Dezember 2003.

Die Beteiligungen an nicht notierten Kapitalgesellschaften wurden nach § 24 Abs. 7 Nr. 3 PartG in Verbindung mit § 11 Abs. 2 BewG mit dem gemeinen Wert angesetzt. Sofern Verkäufe innerhalb von weniger als einem Jahr vorgelegen haben, die nicht durch außergewöhnliche Umstände beeinflusst waren, wurden die entsprechenden Kaufpreise zugrunde gelegt. Sofern solche zeitnahen Verkäufe nicht vorgelegen haben oder diese durch außergewöhnliche Umstände beeinflusst worden sind, wurde die Bewertung gemäß § 11 Abs. 2 BewG in Verbindung mit R 96 ff. ErbStR vorgenommen, wobei grundsätzlich das Vermögen und die Ertragsaussichten berücksichtigt werden.

Die Bewertung (mittelbarer) Beteiligungen an Personengesellschaften wurde mit dem anteiligen Wert des Betriebsvermögens der Personengesellschaft vorgenommen, der dem (mittelbaren) Anteil der Partei am Eigenkapital der Beteiligung entspricht. Die Bewertung des Betriebsvermögens erfolgte auf Grundlage der Steuerbilanz unter Berücksichtigung von Wertkorrekturen des BewG, insbesondere für Anteile an Kapitalgesellschaften sowie für Grundbesitz (§ 109 Abs. 1 BewG, R 122 ErbStR).

Bewertungsstichtag war der 1. Januar 2003.

SPD 2003 (Erläuterungen – Forts. –)

Die Bewertung der Beteiligungen wurde in unserem Auftrag von der COUNSEL TREUHAND GmbH Wirtschaftsprüfungsgesellschaft Steuerberatungsgesellschaft, Hamburg, vorgenommen.

Die vorgenommene Bewertung des Haus- und Grundvermögens und der Beteiligungen an Unternehmen nach dem Bewertungsgesetz war Prüfungsgegenstand bei der Prüfung des Rechenschaftsberichts.

SPD 2003 (Erläuterungen – Forts. –)

III. Erläuterungen der Sonstigen Einnahmen

1. *Aufgliederung und Erläuterung der Sonstigen Einnahmen, die bei einer der in § 24 Abs. 3 PartG aufgeführten Gliederungen mehr als 2 vom Hundert der Summe der Einnahmen nach § 24 Abs. 4 Nr. 1 bis 6 PartG ausmachen (§ 27 Abs. 2 Satz 1 PartG)*

	€
<u>Parteivorstand</u>	
Auflösung Rückstellungen	1.251.736
Entschädigungszahlungen Restitution	897.174
Schadenersatzleistungen	560.184
Kostenerstattungen	43.797
Nachlässe	25.164
Versicherungsleistungen	8.545
	<u>2.786.600</u>
<u>Landesverband Mecklenburg-Vorpommern</u>	
<u>Nachgeordnete Gebietsverbände</u>	
Einbuchung einer bisher nicht erfassten Forderung	31.187
Kostenerstattungen	5.267
Rechnungsgutschriften für Vorjahre	918
	<u>37.372</u>
<u>Landesorganisation Hamburg</u>	
<u>Nachgeordnete Gebietsverbände</u>	
Erbschaft	152.748
Kostenerstattungen	6.715
Rechnungsgutschriften für Vorjahre	912
Abrechnungs-/Kassendifferenzen	104
	<u>160.479</u>
<u>Landesorganisation Bremen</u>	
<u>Landesorganisation</u>	
Kostenerstattungen	35.256
Schadenersatzleistungen	120
	<u>35.376</u>
<u>Bezirk Nord-Niedersachsen</u>	
<u>Nachgeordnete Gebietsverbände</u>	
Schadenersatzleistungen	20.807
Kostenerstattungen	1.946
Abrechnungs-/Kassendifferenzen	8
	<u>22.761</u>

SPD 2003 (Erläuterungen – Forts. –)

	€
<u>Bezirk Hannover</u>	
<u>Bezirk</u>	
Kostenerstattungen	110.266
Verdienstausfallentschädigungen	14.474
	<u>124.740</u>
<u>Landesverband Sachsen-Anhalt</u>	
<u>Nachgeordnete Gebietsverbände</u>	
Kostenerstattungen	5.552
Versicherungsleistungen	1.359
Rechnungsgutschriften für Vorjahre	54
Abrechnungs-/Kassendifferenzen	35
	<u>7.000</u>
<u>Landesverband Berlin</u>	
<u>Landesverband</u>	
Schadenersatzleistungen	115.469
Erbschaft	65.000
Kostenerstattungen	26.177
Vermächtnis	5.740
	<u>212.386</u>
<u>Landesverband Nordrhein-Westfalen</u>	
<u>Landesverband</u>	
Mietrückzahlungen für Vorjahre	80.000
Einzahlungen der Mitglieder in die Sterbegeldkasse	38.644
Kostenerstattungen	25.711
Steuererstattung für die Jahre 1997 bis 1999	15.436
Zuschuss des Arbeitsamtes gemäß § 4 Altersteilzeitgesetz	8.564
Abrechnungs-/Kassendifferenzen	917
	<u>169.272</u>
<u>Landesverband Hessen</u>	
<u>Landesverband</u>	
Kostenerstattung	<u>1.622</u>
<u>Landesverband Saar</u>	
<u>Landesverband</u>	
Kostenerstattungen	89.483
Versicherungsleistungen	637
	<u>90.120</u>

SPD 2003 (Erläuterungen – Forts. –)

€

Landesverband Baden-Württemberg
Nachgeordnete Gebietsverbände

Kostenerstattungen	83.513
Rückzahlung Altdarlehen	7.730
Erbschaften	6.476
Nachträgliche Erfassung Geldbestand	6.578
Nachträgliche Erfassung Juso-Kasse	1.476
Versicherungsleistungen	1.133
Zahlungsdifferenzen	540
	<u>107.446</u>

2. Offenlegung von Sonstigen Einnahmen, die im Einzelfall die Summe von 10.000 € übersteigen (§ 27 Abs. 2 Satz 2 PartG)

Partei Vorstand

Entschädigungen Restitutionsansprüche	897.174
Auflösung Rückstellung bauliche Maßnahmen	647.447
Auflösung Rückstellung strukturelle Maßnahmen	460.163
Auflösung Rückstellung ausstehende Rechnungen	144.126
Schadenersatz Strafzahlung Unterbezirk Köln	540.048
Erbschaft	23.422
Schadenersatz Unterschlagung (Landesverband Berlin)	20.136

Landesverband Mecklenburg-Vorpommern
Nachgeordnete Gebietsverbände

Einbuchung einer bisher nicht erfassten Forderung	31.187
---	--------

Landesorganisation Hamburg
Nachgeordnete Gebietsverbände

Erbschaft	152.748
-----------	---------

Bezirk Nord-Niedersachsen
Nachgeordnete Gebietsverbände

Schadenersatzleistung	20.000
-----------------------	--------

Landesverband Brandenburg
Nachgeordnete Gebietsverbände

Erbschaft	14.155
-----------	--------

Landesverband Berlin
Landesverband

Schadenersatzleistung	115.469
Erbschaft	65.000

SPD 2003 (Erläuterungen – Forts. –)

	€
<u>Landesverband Nordrhein-Westfalen</u>	
<u>Landesverband</u>	
Mietrückzahlungen für Vorjahre	80.000
Steuererstattung für die Jahre 1997 bis 1999	15.436
<u>Bezirk Hessen-Nord</u>	
<u>Bezirk</u>	
Eingliederungszuschuss für ältere Arbeitnehmer durch die Bundesagentur für Arbeit	13.900
<u>Landesverband Rheinland-Pfalz</u>	
<u>Landesverband</u>	
Zuschuss des Arbeitsamtes gemäß § 4 Altersteilzeitgesetz	27.453
<u>Landesverband Saar</u>	
<u>Landesverband</u>	
Erstattung von Leasingkosten	71.140
<u>Landesverband Baden-Württemberg</u>	
<u>Landesverband</u>	
Zuschuss des Arbeitsamtes gemäß § 4 Altersteilzeitgesetz	30.889
<u>Landesverband Bayern</u>	
<u>Nachgeordnete Gebietsverbände</u>	
Entschädigungszahlung für die vor- zeitige Auflösung eines Vertrages	15.000

3. *Verzeichnis der Erbschaften und Vermächtnisse, deren Gesamtwert
10.000 € übersteigt (§ 27 Abs. 2 Satz 3 PartG)*

Fleischer, Karl Hermann Wilhelm Hallerstraße 1 d, 20146 Hamburg	152.748
Ludwig, Gerhard Rungiusstr. 93 c, 12347 Berlin	65.000
Huber, Barbara Erlenastr. 2, 83022 Rosenheim	23.422
König, Karl-Heinz Havelpassage, 16761 Hennigsdorf	14.155

IV. Sonstige Erläuterungen

1. *Ergänzende Angaben*

Eine gemäß § 24 Abs. 9 Satz 3 PartG dienende Gegenüberstellung der Vorjahresbeträge bei der dem Rechenschaftsbericht voranzustellenden Zusammenfassung ist unterblieben, da das ab dem 1. Januar 2003 geltende Parteiengesetz in der Einnahme-/Ausgaberechnung und Vermögensbilanz neue Posten enthält, für die rückwirkend für das Jahr 2002 keine aussagefähigen Daten ermittelt werden konnten. Des Weiteren war es nicht möglich, aufgrund des in 2002 noch geltenden Saldierungsgebotes vergleichsfähige Bruttowerte für die entsprechenden Einnahme- und Ausgabeposten zu ermitteln.

2. *Berichtigungen von unrichtigen Angaben in einem beim Präsidenten des Deutschen Bundestag eingereichten Rechenschaftsbericht gemäß § 23a Abs. 5 Satz 3 PartG*

Für die Inhalte der Korrektur wird auf das Rundschreiben der Verwaltung des Deutschen Bundestags Referat PD 2 vom 6. August 2004, dort S. 9, Bezug genommen. Insbesondere werden zu Unrecht ausgewiesene Zuwendungen gemäß dem dort beschriebenen Verfahren vom Zuwendungsausweis des Jahres 2003 abgesetzt.

Die nachfolgenden Korrekturmeldungen umfassen auch solche Fälle, die unter Anwendung des handelsrechtlichen Grundsatzes der Wesentlichkeit gemäß § 24 Abs. 1 S. 2 PartG nicht erläuterungspflichtig sind. Es wurden auch all diejenigen Korrekturfälle aufgenommen, die Unrichtigkeiten von im Einzelfall mehr als 10.000 € betreffen, soweit diese Fälle hinreichend aufgeklärt sind und eine rechtskräftige Feststellung der Bundestagsverwaltung über die Notwendigkeit einer gesonderten Korrektur nicht vorliegt.

Ein Ortsverein im Landesverband Saar hat in den Vorjahren fehlerhafte Rechenschaftsberichte erstellt. Allerdings ließen sich die Bargeldbestände und die hierüber erfassten Einnahmen und Ausgaben für die einzelnen Jahre aufgrund unvollständiger Aufzeichnungen und Belege nicht mehr exakt bestimmen. Anhand der vorhandenen Belege, Kontoauszüge und sonstigen Aufzeichnungen wurden für die Jahre ab 1996 neue Rechenschaftsberichte erstellt. Die sich hieraus zum 1.1.2003 ergebende Vermögenskorrektur (Minderung) in Höhe von 1.498 € erfolgte in 2003 über die sonstigen Ausgaben. Die Differenz zwischen dem Soll- und dem Istbestand der Bargeldkasse zum 31.12.2003 in Höhe von 1.000 € wurde im Rechenschaftsbericht 2003 über die sonstigen Einnahmen bereinigt. Darüber hinaus erfolgte eine Überprüfung der Einnahmen, die im Zusammenhang mit dem Zuwendungsausweis standen. Hieraus ergab sich für die Rechnungsjahre 1996 bis 2002 eine Reduzierung der Anspruchsgrundlage auf staatliche Mittel in Höhe von

SPD 2003 (Erläuterungen – Forts. –)

insgesamt 11.978 €, die in den nachfolgenden Erläuterungen den einzelnen Rechnungsjahren zugeordnet werden.

A. Bisher nicht aufgeführte Kassen und Vermögenswerte

In einem Kreisverband im Landesverband Mecklenburg-Vorpommern ist im Jahr 2002 eine Darlehensforderung in Höhe von 31.187 € nicht gebucht worden.

Bei einem Ortsverein im Bezirk Weser-Ems wurde ein Girokonto, das seit unbestimmter Zeit besteht, bislang nicht im Rechenschaftsbericht geführt. Der negative Bestand des Kontos betrug zum 31.12.2002 613 €.

In einem Ortsverein im Bezirk Hannover bestand seit 1993 eine bislang nicht im Rechenschaftsbericht erfasste Teilkasse mit einem Bestand von 8.477 € zum 31.12.2002.

In einem Ortsverein im Bezirk Hannover bestand seit 1993 eine bislang nicht im Rechenschaftsbericht enthaltene Kasse mit einem Bestand von 900 € zum 31.12.2002.

Bei einer nachgeordneten Gliederung des Bezirks Braunschweig war ein seit 1993 vorhandener Vermögensgegenstand (Finanzanlage) mit einem Wert von 511 € zum 31.12.2002 bislang nicht im Rechenschaftsbericht erfasst.

In einer Abteilung des Landesverbandes Berlin sind seit 1998 fehlerhafte Kassenbeträge angegeben worden. Die nicht erfassten Bargeldbestände betrugen zum 31.12.2002 1.792 DM (916 €).

In einem Kreisverband im Landesverband Nordrhein-Westfalen ist im Jahr 2002 die Kasse der Arbeitsgemeinschaft der Jungsozialisten nicht im Rechenschaftsbericht erfasst worden. Der Kassenbestand betrug 2.169 € zum 31.12.2002.

Bei einem Ortsverein im Landesverband Nordrhein-Westfalen bestand seit 1996 eine bislang nicht erfasste Kasse der Arbeitsgemeinschaft der Jungsozialisten mit einem Kassenbestand von 277 € zum 31.12.2002.

SPD 2003 (Erläuterungen – Forts. –)

Bei einem Ortsverein im Landesverband Nordrhein-Westfalen bestand seit Jahren ein bislang nicht erfasstes Sparbuch der Arbeitsgemeinschaft 60plus mit einem Bestand zum 31.12.2002 von 1.088 €.

Bei einer regionalen Arbeitsgemeinschaft der Jusos im Landesverband Nordrhein-Westfalen bestand seit 1993 eine bislang nicht erfasste Juso-Kasse mit einem Bestand von 484 € zum 31.12.2002.

Bei einem Unterbezirk des Landesverbandes Nordrhein-Westfalen bestand seit unbekannter Zeit ein Konto einer Arbeitsgemeinschaft der Jusos mit einem Bestand in Höhe von 726 € zum 31.12.2002.

Bei zwei Unterbezirken im Landesverband Nordrhein-Westfalen sind Vermögenswerte bzw. -gegenstände in Höhe von 4.005 € sowie in Höhe von 6.740 € nicht korrekt aktiviert worden.

Bei einer nachgeordneten Gliederung des Landesverbandes Nordrhein-Westfalen bestand seit unbekannter Zeit ein Konto und ein Bargeldbestand einer Arbeitsgemeinschaft der Jusos mit einem Gesamtbestand von 1.120 € zum 31.12.2002.

In einem Ortsverein im Bezirk Hessen-Süd bestanden bislang nicht im Rechenschaftsbericht erfasste Teilkassen zweier Ortsbezirke mit Beständen von 563 € und 1.281 € jeweils zum 31.12.2002.

In einem Ortsverein im Bezirk Hessen-Süd bestand eine bislang nicht im Rechenschaftsbericht erfasste Kasse der Arbeitsgemeinschaft der Jungsozialisten mit einem Bestand von 2.221 € zum 31.12.2002.

In einem Ortsverein im Bezirk Hessen-Süd bestand eine bislang nicht im Rechenschaftsbericht erfasste Kasse der Arbeitsgemeinschaft sozialdemokratischer Frauen mit einem Bestand von 291 € zum 31.12.2002.

Beim Bezirk Hessen-Süd wurde ein Girokonto der Arbeitsgemeinschaft für Arbeitnehmerfragen, das seit unbestimmter Zeit besteht, bislang nicht im Rechenschaftsbericht geführt. Der negative Bestand des Kontos betrug zum 31.12.2002 fünf Euro.

Bei einem Ortsverein im Landesverband Saar war ein seit 1995 vorhandener Vermögensgegenstand (Finanzanlage) der Arbeitsgemeinschaft der Jungsozialisten

SPD 2003 (Erläuterungen – Forts. –)

mit einem Wert von 511 € zum 31.12.2002 bislang nicht im Rechenschaftsbericht erfasst.

In einem Unterbezirk im Landesverband Rheinland-Pfalz bestand seit 1993 eine bislang nicht im Rechenschaftsbericht geführte Teilkasse mit einem Bestand von 1.924 € und sonstigen Verbindlichkeiten von 255 € zum 31.12.2002.

In einem Unterbezirk im Landesverband Rheinland-Pfalz war eine seit wenigstens 1995 bestehende Kasse der Arbeitsgemeinschaft der Jungsozialisten nicht im Rechenschaftsbericht erfasst. Der Kassenbestand betrug 89 € zum 31.12.2002. In diesem Unterbezirk bestand darüber hinaus seit 1993 eine Kasse der Arbeitsgemeinschaft sozialdemokratischer Frauen mit einem Kassenbestand von 56 € zum 31.12.2002. Eine Korrektur der Kontobestände des Unterbezirks über 478 € erfolgte zum 01.01.2003.

In einem Unterbezirk im Landesverband Rheinland-Pfalz war eine seit 1993 bestehende Kasse der Arbeitsgemeinschaft der Jusos nicht im Rechenschaftsbericht erfasst. Der Kassenbestand betrug zum 31.12.2002 4.234 €. In dieser Kasse wurde im Jahr 1998 eine Bargeldspende i.H.v. 400 DM vereinnahmt. Publizitätspflichten gem. § 25 Abs. 2 PartG a.F. sind hierdurch nicht berührt.

In einem Ortsverein im Landesverband Rheinland-Pfalz bestand eine bislang nicht im Rechenschaftsbericht erfasste Juso-Kasse mit einem Bestand von 762 € zum 31.12.2002. Des Weiteren bestand dort eine bislang nicht im Rechenschaftsbericht erfasste Kasse der Arbeitsgemeinschaft sozialdemokratischer Frauen mit einem Bestand von 2.640 € zum 31.12.2002.

In einem Ortsverein im Landesverband Rheinland-Pfalz bestand eine bislang nicht im Rechenschaftsbericht erfasste Juso-Kasse mit einem Bestand von 1.862 € zum 31.12.2002.

In einem Ortsverein im Landesverband Rheinland-Pfalz bestand eine bislang nicht im Rechenschaftsbericht erfasste Kasse der Arbeitsgemeinschaft sozialdemokratischer Frauen mit einem Bestand von 5.031 € zum 31.12.2002.

In einem Ortsverein im Landesverband Baden-Württemberg bestand eine bislang nicht im Rechenschaftsbericht erfasste Kasse mit einem Bestand von 6.578 € zum 31.12.2002.

SPD 2003 (Erläuterungen – Forts. –)

In einem Ortsverein im Landesverband Baden-Württemberg bestand eine im Vorjahr nicht im Rechenschaftsbericht erfasste Juso-Kasse mit einem Bestand von 1.476 € zum 31.12.2002.

In einem Ortsverein im Landesverband Baden-Württemberg sind im Jahr 2000 Wahlkampfausgaben in Höhe von 10.031 € zu hoch ausgewiesen worden. Tatsächlich hätte eine Forderung in Höhe von 10.031 € angegeben werden müssen, die nach einer teilweisen Tilgung (erfasst als Minderung der Wahlkampfausgaben) im Jahre 2002 in Höhe von 7.730 € fortbestanden hat. Der Vermögensbestand wurde in den Jahren 2000, 2001 und 2002 entsprechend zu niedrig angegeben.

In einem Ortsverein im Landesverband Bayern ist ein bereits seit 1993 bestehendes Girokonto fehlerhaft nicht im Rechenschaftsbericht erfasst worden. Der Bestand des Kontos betrug zum 31.12.2002 1.867 €.

In einem Ortsverein im Landesverband Bayern bestanden seit wenigstens 1993 Vermögensbestände, die nicht im Rechenschaftsbericht erfasst waren. Der Vermögensbestand zum 31.12.2002 betrug 10.103 €.

B. Fehlerhafte Buchungsvorgänge

Rechenschaftsbericht 1994

In einem Ortsverein des Bezirks Hessen-Nord sind Spenden natürlicher Personen in Höhe von 1.300 DM und Ausgaben für die allgemeine politische Arbeit in gleicher Höhe zu hoch ausgewiesen worden.

In einem Ortsverein im Landesverband Baden-Württemberg wurden 90 DM Spenden natürlicher Personen fehlerhaft (z.B. als Einnahme aus Veranstaltungen) verbucht. Publizitätspflichten gem. § 25 Abs. 2 PartG a.F. sind hierdurch nicht berührt.

Der Zuwendungsausweis reduziert sich folglich für dieses Jahr um 1.300 DM.

Rechenschaftsbericht 1995

In einem Ortsverein des Bezirks Hessen-Nord sind Spenden natürlicher Personen in Höhe von 7.543 DM und Überschüsse aus Veranstaltungen in Höhe von 680 DM

SPD 2003 (Erläuterungen – Forts. –)

sowie Ausgaben für die allgemeine politische Arbeit in Höhe von 8.223 DM zu hoch ausgewiesen worden. Einnahmen aus Vermögen sowie das Vermögen selbst wurden um 35 DM zu gering ausgewiesen.

In einem Ortsverein im Landesverband Baden-Württemberg wurden 356 DM, die als Spenden natürlicher Personen hätten ausgewiesen werden müssen, fehlerhaft gebucht. Publizitätspflichten gem. § 25 Abs. 2 PartG a.F. sind hierdurch nicht berührt.

Der Zuwendungsausweis reduziert sich folglich für dieses Jahr um 7.543 DM.

Rechenschaftsbericht 1996

In einem Ortsverein des Bezirks Hessen-Nord sind Spenden natürlicher Personen in Höhe von 6.444 DM sowie Ausgaben für die allgemeine politische Arbeit in Höhe von 5.414 DM zu hoch ausgewiesen worden. Einnahmen aus Vermögen um 16 DM und Überschüsse aus Veranstaltungen in Höhe von 1.030 DM sind zu gering ausgewiesen. Das Vermögen wurde um 51 DM zu gering angegeben.

In einem Ortsverein im Landesverband Saar sind 1.703 DM Spenden natürlicher Personen und 1.913 DM Mitgliedsbeiträge fehlerhaft zu hoch angegeben worden.

In einem Ortsverein im Landesverband Baden-Württemberg wurden 685 DM Spenden natürlicher Personen fehlerhaft gebucht. Publizitätspflichten gem. § 25 Abs. 2 PartG a.F. sind hierdurch nicht berührt.

Der Zuwendungsausweis reduziert sich folglich für dieses Jahr um 10.060 DM.

Rechenschaftsbericht 1997

In einem Ortsverein des Landesverbandes Schleswig-Holstein sind 283 DM Einnahmen aus sonstiger mit Einnahmen verbundener Tätigkeit fehlerhaft als Spenden natürlicher Personen ausgewiesen worden.

In einem Ortsverein des Bezirks Hessen-Nord sind Spenden natürlicher Personen in Höhe von 8.175 DM sowie Ausgaben für die allgemeine politische Arbeit in Höhe von 7.953 DM zu hoch ausgewiesen worden. Einnahmen aus Vermögen um 20 DM und Überschüsse aus Veranstaltungen in Höhe von 157 DM sowie die Verwal-

SPD 2003 (Erläuterungen – Forts. –)

tungsausgaben um 3 DM zu gering ausgewiesen. Das Vermögen wurde um 3 DM zu gering angegeben.

Bei einem Ortsverein im Landesverband Saar sind 2.795 DM Spenden natürlicher Personen und 1.904 DM Mitgliedsbeiträge fehlerhaft zu hoch angegeben worden.

Bei einem Ortsverein im Bezirk Pfalz (ab 2002 Landesverband Rheinland-Pfalz) waren Einnahmen fehlerhaft als Spenden von juristischen Personen im Rechenschaftsbericht erfasst. Diese waren dem Einnahmeposten „Einnahmen aus Veranstaltungen, Vertrieb von Druckschriften und Veröffentlichungen und sonstiger mit Einnahmen verbundener Tätigkeit der Partei“ im Rechenschaftsbericht zuzuordnen. Der Spenderausweis gem. § 25 Abs. 2 a.F. PartG bleibt hiervon unberührt. Des Weiteren waren Ausgaben für die allgemeine politische Arbeit fehlerhaft als Ausgaben des laufenden Geschäftsbetriebes ausgewiesen worden. Für das Rechnungsjahr 1997 vermindern sich die Spenden von juristischen Personen um 7.722 DM, die Ausgaben des laufenden Geschäftsbetriebes verringern sich um 2.657 DM und die Ausgaben für die allgemeine politische Arbeit reduzieren sich unter Berücksichtigung der erforderlichen Saldierung gem. § 27 Abs. 2 PartG a.F. um 5.065 DM.

In einem Ortsverein im Landesverband Baden-Württemberg wurden 160 DM Spenden natürlicher Personen nicht gebucht. Publizitätspflichten gem. § 25 Abs. 2 PartG a.F. sind hierdurch nicht berührt.

Der Zuwendungsausweis reduziert sich für dieses Jahr um insgesamt 13.157 DM bzw. 6.727 €.

Rechenschaftsbericht 1998

In einem Ortsverein im Landesverband Schleswig-Holstein sind 1.300 DM Einnahmen aus sonstiger mit Einnahmen verbundener Tätigkeit fehlerhaft als Spenden juristischer Personen ausgewiesen worden. Darüber hinaus ist der Vermögensbestand einer Teilkasse in Höhe von 86 DM fehlerhaft als Spende juristischer Personen ausgewiesen worden. Spenden natürlicher Personen in Höhe von 120 DM sind fehlerhaft als Mitgliedsbeitrag ausgewiesen worden.

In einem Ortsverein des Bezirks Hessen-Nord sind Einnahmen aus Vermögen um 18 DM, Spenden natürlicher Personen in Höhe von 10.445 DM sowie Ausgaben für die

SPD 2003 (Erläuterungen – Forts. –)

allgemeine politische Arbeit in Höhe von 10.514 DM zu hoch ausgewiesen worden. Das Vermögen wurde um 54 DM zu gering angegeben.

In einem Ortsverein im Landesverband Saar sind 1.905 DM Spenden natürlicher Personen und 1.810 DM Mitgliedsbeiträge fehlerhaft zu hoch angegeben worden.

Bei einem Ortsverein im Bezirk Pfalz (ab 2002 Landesverband Rheinland-Pfalz) waren Einnahmen fehlerhaft als Spenden von juristischen Personen im Rechenschaftsbericht erfasst. Diese waren dem Einnahmeposten „Einnahmen aus Veranstaltungen, Vertrieb von Druckschriften und Veröffentlichungen und sonstiger mit Einnahmen verbundener Tätigkeit der Partei“ im Rechenschaftsbericht zuzuordnen. Der Spenderausweis gem. § 25 Abs. 2 a.F. PartG bleibt hiervon unberührt. Des Weiteren waren Ausgaben für die allgemeine politische Arbeit fehlerhaft als Ausgaben des laufenden Geschäftsbetriebes ausgewiesen worden. Für das Rechnungsjahr 1998 verringern sich die Spenden von juristischen Personen um 21.044 DM, die Einnahmen aus Veranstaltungen, Vertrieb von Druckschriften und Veröffentlichungen und sonstiger mit Einnahmen verbundener Tätigkeit der Partei erhöhen sich unter Berücksichtigung der erforderlichen Saldierung gem. § 27 Abs. 2 PartG a.F. um 8.000 DM, während sich die Ausgaben des laufenden Geschäftsbetriebes um 12.616 DM und die Ausgaben für die allgemeine politische Arbeit um 428 DM reduzieren.

In einem Unterbezirk des Landesverbandes Rheinland-Pfalz wurde eine Bargeldspende i.H.v. 400 DM einer natürlichen Person im Jahr 1998 nicht gebucht. Publizitätspflichten gem. § 25 Abs. 2 PartG a.F. sind hierdurch nicht berührt.

In einem Ortsverein im Landesverband Baden-Württemberg wurden 250 DM Spenden natürlicher Personen nicht gebucht. Publizitätspflichten gem. § 25 Abs. 2 PartG a.F. sind hierdurch nicht berührt.

In einem Ortsverein im Landesverband Bayern wurden 586 DM Spenden natürlicher Personen und Wahlkampfausgaben in gleicher Höhe jeweils zu hoch ausgewiesen.

Der Zuwendungsausweis reduziert sich für dieses Jahr um insgesamt 14.746 DM.

SPD 2003 (Erläuterungen – Forts. –)

Rechenschaftsbericht 1999

In einem Ortsverein im Landesverband Schleswig-Holstein sind 1999 Spenden natürlicher Personen in Höhe von insgesamt 2.610 DM ebenso wie Ausgaben für die allgemeine politische Arbeit in Höhe von 50 DM, Wahlkampfausgaben in Höhe von 282 DM und Ausgaben für den laufenden Geschäftsbetrieb in Höhe von 2.278 DM jeweils zu hoch ausgewiesen worden. Darüber hinaus sind 430 DM Einnahmen aus sonstiger mit Einnahmen verbundener Tätigkeit fehlerhaft als Spenden natürlicher Personen ausgewiesen worden. Spenden natürlicher Personen in Höhe von 120 DM sind fehlerhaft als Mitgliedsbeitrag ausgewiesen worden.

In einer Abteilung im Landesverband Berlin sind im Jahr 1999 200 DM Spendeneinnahmen fehlerhaft nicht gebucht worden. Publizitätspflichten gem. § 25 Abs. 2 PartG a.F. sind hierdurch nicht berührt.

In einem Unterbezirk im Landesverband Nordrhein-Westfalen sind 500 DM sonstige Einnahmen fehlerhaft als Spende einer natürlichen Person gebucht worden.

In einem Ortsverein des Bezirks Hessen-Nord sind Einnahmen aus Vermögen um 11 DM, Spenden natürlicher Personen in Höhe von 15.558 DM sowie Ausgaben für die allgemeine politische Arbeit in Höhe von 15.036 DM zu hoch ausgewiesen worden. Die Überschüsse aus Veranstaltungen waren um 531 DM und die Verwaltungsausgaben um 10 DM zu gering angegeben. Das Vermögen wurde um 42 DM zu niedrig ausgewiesen.

In einem Ortsverein im Landesverband Saar sind 1.728 DM Spenden natürlicher Personen und 1.601 DM Mitgliedsbeiträge fehlerhaft zu hoch angegeben worden.

Bei einem Ortsverein im Bezirk Pfalz (ab 2002 Landesverband Rheinland-Pfalz) waren Einnahmen fehlerhaft als Spenden von juristischen Personen im Rechenschaftsbericht erfasst. Diese waren dem Einnahmeposten „Einnahmen aus Veranstaltungen, Vertrieb von Druckschriften und Veröffentlichungen und sonstiger mit Einnahmen verbundener Tätigkeit der Partei“ im Rechenschaftsbericht zuzuordnen. Der Spenderausweis gem. § 25 Abs. 2 a.F. PartG bleibt hiervon unberührt. Des Weiteren waren Ausgaben für die allgemeine politische Arbeit fehlerhaft als Ausgaben des laufenden Geschäftsbetriebes ausgewiesen worden. Für das Rechnungsjahr 1999 vermindern sich die Spenden von juristischen Personen um 18.301 DM, die Einnahmen aus Veranstaltungen, Vertrieb von Druckschriften und Veröffentlichungen und sonstiger mit Einnahmen verbundener Tätigkeit der Partei

SPD 2003 (Erläuterungen – Forts. –)

erhöhen sich unter Berücksichtigung der erforderlichen Saldierung gem. § 27 Abs. 2 PartG a.F. um 9.897 DM, während sich die Ausgaben des laufenden Geschäftsbetriebes um 6.916 DM und die Ausgaben für die allgemeine politische Arbeit um 1.488 DM reduzieren.

In einem Ortsverein im Landesverband Baden-Württemberg wurden 90 DM Spenden natürlicher Personen nicht gebucht. Publizitätspflichten gem. § 25 Abs. 2 PartG a.F. sind hierdurch nicht berührt.

In einem Ortsverein im Landesverband Bayern wurden 280 DM Spenden natürlicher Personen und Wahlkampfausgaben in gleicher Höhe jeweils zu hoch ausgewiesen.

Der Zuwendungsausweis reduziert sich für dieses Jahr um insgesamt 22.707 DM.

Rechenschaftsbericht 2000

In einem Ortsverein im Landesverband Schleswig-Holstein sind Spenden natürlicher Personen in Höhe von 874 DM ebenso wie Ausgaben des laufenden Geschäftsbetriebes in Höhe von 578 DM und Wahlkampfausgaben in Höhe von 296 DM zu hoch ausgewiesen worden. Darüber hinaus sind 408 DM Einnahmen aus sonstiger mit Einnahmen verbundener Tätigkeit fehlerhaft als Spenden natürlicher Personen ausgewiesen worden. Spenden natürlicher Personen in Höhe von 120 DM sind fehlerhaft als Mitgliedsbeitrag ausgewiesen worden.

Bei einem Ortsverein im Landesverband Nordrhein-Westfalen sind Verbindlichkeiten und Ausgaben für die allgemeine politische Arbeit in Höhe von jeweils 552 DM nicht erfasst worden.

In einem Unterbezirk im Landesverband Nordrhein-Westfalen sind 5.000 DM, die als Darlehen einer Privatperson gewährt wurden, fehlerhaft als Einnahme aus Veranstaltungen gebucht worden.

In einem Ortsverein im Landesverband Nordrhein-Westfalen wurden 2.000 DM Spenden einer natürlichen Person versehentlich als (Mandatsträger-) Beiträge erfasst.

In einem Ortsverein des Bezirks Hessen-Nord sind Einnahmen aus Vermögen um 41 DM, Überschüsse aus Veranstaltungen um 107 DM, Spenden natürlicher Personen um 11.687 DM sowie Ausgaben für die allgemeine politische Arbeit um

SPD 2003 (Erläuterungen – Forts. –)

1.966 DM und Wahlkampfausgaben in Höhe von 9.831 DM zu hoch ausgewiesen worden. Die Verwaltungsausgaben wurden um 4 DM zu gering angegeben.

In einem Ortsverein im Landesverband Saar sind 1.275 DM Spenden natürlicher Personen und 1.804 DM Mitgliedsbeiträge fehlerhaft zu hoch angegeben worden.

Bei einem Ortsverein im Bezirk Pfalz (ab 2002 Landesverband Rheinland-Pfalz) waren Einnahmen fehlerhaft als Spenden von juristischen Personen im Rechenschaftsbericht erfasst. Diese waren dem Einnahmeposten „Einnahmen aus Veranstaltungen, Vertrieb von Druckschriften und Veröffentlichungen und sonstiger mit Einnahmen verbundener Tätigkeit der Partei“ im Rechenschaftsbericht zuzuordnen. Der Spenderausweis gem. § 25 Abs. 2 a.F. PartG bleibt hiervon unberührt. Des Weiteren waren Ausgaben für die allgemeine politische Arbeit fehlerhaft als Ausgaben des laufenden Geschäftsbetriebes ausgewiesen worden. Für das Rechnungsjahr 2000 verringern sich die Spenden von juristischen Personen um 14.195 DM, die Einnahmen aus Veranstaltungen, Vertrieb von Druckschriften und Veröffentlichungen und sonstiger mit Einnahmen verbundener Tätigkeit der Partei erhöhen sich unter Berücksichtigung der erforderlichen Saldierung gem. § 27 Abs. 2 PartG a.F. um 8.102 DM, während sich die Ausgaben des laufenden Geschäftsbetriebes um 6.027 DM und die Ausgaben für die allgemeine politische Arbeit um 66 DM vermindern.

In einem Ortsverein im Landesverband Baden-Württemberg wurden 50 DM Spenden natürlicher Personen nicht gebucht. Publizitätspflichten gem. § 25 Abs. 2 PartG a.F. sind hierdurch nicht berührt.

In einem Ortsverein im Landesverband Bayern ist die Spende einer natürlichen Person in Höhe von 300 DM nicht als Einnahme gebucht worden. Publizitätspflichten gem. § 25 Abs. 2 PartG a.F. sind hierdurch nicht berührt.

In einem Ortsverein im Landesverband Bayern sind 280 DM Spenden natürlicher Personen und Wahlkampfausgaben in gleicher Höhe jeweils zu hoch ausgewiesen.

Der Zuwendungsausweis reduziert sich für dieses Jahr um insgesamt 16.328 DM.

SPD 2003 (Erläuterungen – Forts. –)

Rechenschaftsbericht 2001

In einem Ortsverein im Landesverband Schleswig-Holstein sind 1.685 DM Spenden natürlicher Personen und Ausgaben für allgemeine politische Arbeit in gleicher Höhe zu hoch ausgewiesen worden. Der Vermögensbestand wurde um 50 DM zu niedrig angegeben.

Im Landesverband Berlin sind in drei Fällen je 5.000 DM, die als Spenden je einer juristischen Person geleistet wurden, fehlerhaft als Spenden je einer natürlicher Person gebucht worden. Ebenfalls fehlerhaft wurden weitere 15.000 DM als Spende einer natürlichen und nicht einer juristischen Person ausgewiesen. Von diesen 15.000 DM sind 4.026 DM zu Unrecht in den Zuwendungsausweis gelangt.

In einem Ortsverein des Bezirks Hessen-Nord sind Einnahmen aus Spenden natürlicher Personen um 11.308 DM sowie Ausgaben für die allgemeine politische Arbeit in Höhe von 11.329 DM zu hoch ausgewiesen worden. Die Wahlkampfausgaben wurden um 21 DM zu gering angegeben.

In einem Ortsverein im Landesverband Saar sind 2.605 DM Spenden natürlicher Personen und 176 DM Mitgliedsbeiträge fehlerhaft zu hoch angegeben worden.

Bei einem Ortsverein im Bezirk Pfalz (ab 2002 Landesverband Rheinland-Pfalz) waren Einnahmen fehlerhaft als Spenden von juristischen Personen im Rechenschaftsbericht erfasst. Diese waren dem Einnahmeposten „Einnahmen aus Veranstaltungen, Vertrieb von Druckschriften und Veröffentlichungen und sonstiger mit Einnahmen verbundener Tätigkeit der Partei“ im Rechenschaftsbericht zuzuordnen. Der Spenderausweis gem. § 25 Abs. 2 a.F. PartG bleibt hiervon unberührt. Des Weiteren waren Ausgaben für die allgemeine politische Arbeit fehlerhaft als Ausgaben des laufenden Geschäftsbetriebes ausgewiesen worden. Für das Rechnungsjahr 2001 vermindern sich die Spenden von juristischen Personen um 22.819 DM, die Einnahmen aus Veranstaltungen, Vertrieb von Druckschriften und Veröffentlichungen und sonstiger mit Einnahmen verbundener Tätigkeit der Partei erhöhen sich unter Berücksichtigung der erforderlichen Saldierung gem. § 27 Abs. 2 PartG a.F. um 471 DM, während sich die Ausgaben des laufenden Geschäftsbetriebes um 21.988 DM und die Ausgaben für die allgemeine politische Arbeit um 360 DM verringern.

SPD 2003 (Erläuterungen – Forts. –)

In einem Ortsverein im Landesverband Baden-Württemberg wurden 302 DM Spenden natürlicher Personen nicht gebucht. Publizitätspflichten gem. § 25 Abs. 2 PartG a.F. sind hierdurch nicht berührt.

In einem Ortsverein im Landesverband Bayern wurden 280 DM Spenden natürlicher Personen und Wahlkampfausgaben in gleicher Höhe jeweils zu hoch ausgewiesen.

Der Zuwendungsausweis reduziert sich für dieses Jahr um insgesamt 35.080 DM.

Rechenschaftsbericht des Jahres 2002

In einem Ortsverein im Landesverband Schleswig-Holstein sind Spenden natürlicher Personen in Höhe von insgesamt 2.515 € und Ausgaben für allgemeine politische Arbeit in gleicher Höhe zu hoch angegeben worden. Darüber hinaus sind 324 € Einnahmen aus sonstiger mit Einnahmen verbundener Tätigkeit fehlerhaft als Spenden natürlicher Personen ausgewiesen worden. Spenden natürlicher Personen in Höhe von 61 € sind fehlerhaft als Mitgliedsbeitrag erfasst worden. Der Vermögensbestand wurde um 50 € zu niedrig ausgewiesen.

In einem weiteren Ortsverein des Landesverbandes Schleswig-Holstein wurde der Vermögensbestand um 1.000 € zu gering angegeben. Die Ausgaben für allgemeine politische Arbeit sind in gleicher Höhe zu hoch ausgewiesen worden.

In zwei Abteilungen des Landesverbandes Berlin wurden 29 € bzw. 77 € je gewährtes Kassendarlehen fehlerhaft als Spende natürlicher Personen gebucht.

In einem Ortsverein im Bezirk Weser-Ems wurde der Vermögensbestand (parteiinternes Darlehen) um 1.278 € zu gering angegeben, die sonstigen Ausgaben sind entsprechend zu hoch angesetzt worden. Bei dem darlehensnehmenden Ortsverein ist die entsprechende Verbindlichkeit fehlerhaft als sonstige Verbindlichkeit und nicht als Verbindlichkeit gegenüber Gliederungen ausgewiesen worden.

In einem Ortsverein im Landesverband Nordrhein-Westfalen sind Verbindlichkeiten sowie Ausgaben für die allgemeine politische Arbeit in Höhe von 1.902 € nicht erfasst worden.

SPD 2003 (Erläuterungen – Forts. –)

In einem Ortsverein des Bezirks Hessen-Nord sind Einnahmen aus Spenden natürlicher Personen um 4.527 € sowie Ausgaben für die allgemeine politische Arbeit in Höhe von 4.552 € zu hoch ausgewiesen worden. Die Wahlkampfausgaben wurden um 25 € zu gering angegeben.

In einem Ortsverein im Landesverband Saar sind 150 € Zuwendungen natürlicher Personen nicht gebucht worden, während 1.129 € Mitgliedsbeiträge fehlerhaft zu hoch angegeben worden sind.

Bei einem Ortsverein im Landesverband Rheinland-Pfalz waren Einnahmen fehlerhaft als Spenden von juristischen und natürlichen Personen erfasst und in den Zuwendungsausweis gelangt, obwohl es sich um Einnahmen aus Veranstaltungen handelte. Die Summe der Zuwendungen natürlicher Personen bis 3.300 € wird im Rechenschaftsbericht für das Jahr 2003 entsprechend reduziert. Der Spenderausweis gem. § 25 Abs. 2 a.F. PartG bleibt hiervon in 2002 unberührt. Des Weiteren waren Ausgaben für die allgemeine politische Arbeit fehlerhaft als Ausgaben des laufenden Geschäftsbetriebes ausgewiesen worden. Für das Rechnungsjahr 2002 vermindern sich die Spenden von natürlichen Personen um 7.556 € und die Spenden von juristischen Personen um 681 €. Die Ausgaben des laufenden Geschäftsbetriebes verringerten sich um 9.911 €, während die Ausgaben für die allgemeine politische Arbeit unter Berücksichtigung der erforderlichen Saldierung gem. § 27 Abs. 2 PartG a.F. um 1.674 € anstiegen.

Bei einem Unterbezirk im Landesverband Rheinland-Pfalz wurden die Spenden von juristischen Personen um 2.500 € zu hoch ausgewiesen.

In einem Ortsverein im Landesverband Baden-Württemberg wurden 150 € Spenden natürlicher Personen nicht gebucht. Publizitätspflichten gem. § 25 Abs. 2 PartG a.F. sind hierdurch nicht berührt.

In einem Kreisverband im Landesverband Bayern sind 4.000 €, die als Darlehen gewährt worden waren, als Spende natürlicher Personen gebucht worden. Diese Fehlbuchung ist angesichts der übrigen Zuwendungen des Darlehensgebers für den Zuwendungsausweis nicht wirksam geworden.

In einem Ortsverein im Landesverband Bayern wurden 160 € Spenden natürlicher Personen und Wahlkampfausgaben in gleicher Höhe jeweils zu hoch ausgewiesen. Spenden juristischer Personen in Höhe von 663 € wurden fehlerhaft als Einnahme aus

SPD 2003 (Erläuterungen – Forts. –)

dem Vertrieb von Druckschriften gebucht. Publizitätspflichten gem. § 25 Abs. 2 PartG a.F. sind hierdurch nicht berührt.

Der Zuwendungsausweis reduziert sich für dieses Jahr um insgesamt 16.307 €.

SPD 2003 (Erläuterungen – Forts. –)

3. Aufschlüsselung der im Rechnungsjahr 2003 gewährten staatlichen Mittel:

	Zahlungen des Bundestages bzw. der Landtage	Parteiinterner Finanzausgleich	Endgültig beim jeweiligen Verband verbleibender Betrag (§ 26 Abs. 5 PartG)
	€	€	€
Parteivorstand Zahlungen in 2003	42.517.072		
Rückzahlungsverpflichtung 2003	- 818.538		
Nachzahlung 1999	11.683.050		
	<u>53.381.584</u>	- 10.153.244	43.228.340
LV Schleswig-Holstein	315.364	351.625	666.989
LV Mecklenburg-Vorpommern	197.059	132.447	329.506
LO Hamburg	155.181	202.826	358.007
LO Bremen	61.740	183.568	245.308
LV Niedersachsen	665.078	370.047	1.035.125
Bez. Nord-Niedersachsen	0	128.592	128.592
Bez. Weser-Ems	0	287.372	287.372
Bez. Hannover	0	520.404	520.404
Bez. Braunschweig	0	208.028	208.028
LV Sachsen-Anhalt	115.866	344.778	460.644
LV Brandenburg	216.761	308.754	525.515
LV Berlin	240.886	296.803	537.689
LV Nordrhein-Westfalen	1.571.589	2.074.041	3.645.630
LV Hessen	397.788	203.570	601.358
Bez. Hessen-Nord	0	268.628	268.628
Bez. Hessen-Süd	0	605.201	605.201
LV Thüringen	107.401	324.544	431.945
LV Sachsen	116.155	165.918	282.073
LV Saar	123.655	201.313	324.968
LV Rheinland-Pfalz	410.305	519.752	930.057
LV Baden-Württemberg	754.179	773.970	1.528.149
LV Bayern	503.067	1.681.063	2.184.130
	<u>59.333.658</u>	0	<u>59.333.658</u>

Berlin, 23. Dezember 2004

Für den SPD-Parteivorstand:



Inge Wettig-Danielmeier
- Schatzmeisterin -

SPD 2003 (Erläuterungen, Prüfungsvermerk)

Prüfungsvermerk gemäß § 30 PartG

Aufgrund unserer Prüfung erteilen wir dem von uns geprüften Rechenschaftsbericht der SPD für das Kalenderjahr 2003 in der vorliegenden Fassung in Verbindung mit der uns gegebenen Vollständigkeitserklärung den Bestätigungsvermerk nach § 30 des Parteiengesetzes wie folgt:

„Wir haben den Rechenschaftsbericht der Sozialdemokratischen Partei Deutschlands für das Kalenderjahr 2003 in dem gesetzlich vorgeschriebenen Umfang geprüft. Dieser Rechenschaftsbericht der Gesamtpartei setzt sich aus den Rechenschaftsberichten des Parteivorstandes, aller Landesverbände, Landesorganisationen und Bezirke sowie der nachgeordneten Gebietsverbände zusammen. Unsere Prüfung hat sich gemäß § 29 Abs. 1 PartG auf die Angaben in den Rechenschaftsberichten und den Buchführungen des Parteivorstandes, der Landesverbände, Landesorganisationen und Bezirke sowie der insbesondere nach regionalen und großräumigen Gesichtspunkten von uns ausgewählten und nachfolgend genannten 14 nachgeordneten Gebietsverbände beschränkt:

- Kreis Friedrichshain-Kreuzberg
- Kreis Mitte
- Abteilung Bellevue
- Unterbezirk Bochum
- Unterbezirk Erfstadt
- Unterbezirk Lippe
- Unterbezirk Oberbergischer Kreis
- Ortsverein Pulheim
- Unterbezirk Alzey-Worms
- Kreisverband Neuwied
- Ortsverein Neuwied-Stadtmitte
- Unterbezirk Bamberg
- Unterbezirk München-Stadt
- Ortsverein Bamberg-Mitte

SPD 2003 (Erläuterungen, Prüfungsvermerk – Forts. –)

Die Angaben in den Rechenschaftsberichten der übrigen nachgeordneten Gebietsverbände und die vollständige Erfassung aller Gebietsverbände waren nicht Gegenstand unserer Prüfung. Die Zusammenfügung der Rechenschaftsberichte der Gebietsverbände zu dem Rechenschaftsbericht der Gesamtpartei wurde von uns auf formale und rechnerische Richtigkeit geprüft.

Die Buchführung und die Aufstellung der Rechenschaftsberichte des Parteivorstandes, der Landesverbände, der Landesorganisationen und Bezirke sowie der nachgeordneten Gebietsverbände nach den Vorschriften des Parteiengesetzes liegen in der Verantwortung der jeweiligen Vorstände. Der Rechenschaftsbericht der Gesamtpartei wurde von einem vom Parteitag gewählten für die Finanzangelegenheiten zuständigen Vorstandsmitglied des Parteivorstandes zusammengefügt und unterzeichnet. Unsere Aufgabe ist es, auf der Grundlage der von uns in dem beschriebenen Umfang durchgeführten Prüfung eine Beurteilung über den Rechenschaftsbericht abzugeben.

Wir haben unsere Prüfung der Angaben in den oben genannten Rechenschaftsberichten nach § 29 PartG in entsprechender Anwendung der vom Institut der Wirtschaftsprüfer e.V. festgestellten deutschen Grundsätze ordnungsmäßiger Abschlussprüfung vorgenommen. Danach ist die Prüfung der Angaben in den Rechenschaftsberichten so zu planen und durchzuführen, dass Unrichtigkeiten und Verstöße gegen die gesetzlichen Vorschriften mit hinreichender Sicherheit erkannt werden. Bei der Festlegung der Prüfungshandlungen werden die Kenntnisse über das wirtschaftliche und rechtliche Umfeld sowie die Erwartungen über mögliche Fehler berücksichtigt. Im Rahmen der Prüfung werden die Wirksamkeit des jeweiligen rechnungslegungsbezogenen internen Kontrollsystems sowie Nachweise für die Angaben in der jeweiligen Buchführung und in den oben genannten Rechenschaftsberichten überwiegend auf der Basis von Stichproben beurteilt. Die Prüfung umfasst die Beurteilung der angewandten Grundsätze zur Rechnungslegung und der wesentlichen Einschätzungen des jeweiligen Vorstandes sowie die Würdigung der Gesamtdarstellung des jeweiligen Rechenschaftsberichtes. Wir sind der Auffassung, dass unsere Prüfung eine hinreichend sichere Grundlage für unsere Beurteilung der in die Prüfung einbezogenen Angaben in den Rechenschaftsberichten bildet.

Aufgrund der gesetzlichen Vorschriften, wonach die genannten Teile der Rechnungslegung der Gesamtpartei Gegenstand unserer Prüfung waren, gilt unser folgendes Urteil über den Rechenschaftsbericht der Gesamtpartei insoweit:

SPD 2003 (Erläuterungen, Prüfungsvermerk – Forts. –)

Nach unserer pflichtgemäßen Prüfung aufgrund der Bücher und Schriften der Partei sowie der von den Vorständen erteilten Aufklärungen und Nachweise entspricht der Rechenschaftsbericht in dem geprüften Umfang (§ 29 Abs. 1 PartG) den Vorschriften des Parteiengesetzes.“

Berlin, den 23. Dezember 2004

Secura GmbH
Wirtschaftsprüfungsgesellschaft



Rabenhorst

Dr. Rabenhorst
Wirtschaftsprüfer

M. M.

Bula
Wirtschaftsprüfer

SPD 2003 (Erläuterungen – Forts. –)



Sozialdemokratische Partei Deutschlands
Schatzmeisterin
- Büro der Schatzmeisterin -

Deutscher Bundestag
Verwaltung
Referat PD 2
Herrn Dr. Becher

11011 Berlin

7. Januar 2005

Sehr geehrter Herr Dr. Becher,
um Ihnen die Nachverfolgung der im Rechenschaftsbericht für das Jahr 2003 enthaltenen Korrekturen und deren Erläuterungen zu erleichtern, stelle ich diese im folgenden analog zur Darstellung im Rechenschaftsbericht nochmals gesondert dar.

Bei dem voran (E.- I. am Ende) erwähnten Berliner Fall (Schadensersatzforderung in Höhe von insgesamt 135.605 €) handelt es sich um Ihre laufende Nr. 10.

Der dort ebenfalls erwähnte Unterschlagungsfall betrifft den Ortsverein Lünen-Stadt und wird bei Ihnen unter der lfd. Nr. 11 geführt.

Der den einzelnen Erläuterungen vorangestellte Ortsverein im Landesverband Saar ist der OV Uchtelfangen; Ihre lfd. Nr. 96.

I. Bisher nicht im Rechenschaftsbericht aufgeführte Kassen

1) Bei dem Kreisverband im LV Mecklenburg-Vorpommern handelt es sich um den KV Schwerin, Ihre lfd. Nr. 90.

Willy-Brandt-Haus
Wilhelmstr. 141
10963 Berlin
Postanschrift:
10911 Berlin

Telefon (0 30) 259 91-0
Telefax (0 30) 259 91-2 90
Telegramm-Adresse:
Sopade Berlin

e-mail:
schatzmeisterin@spd.de
Internet:
<http://www.spd.de>

SEB AG Berlin
BLZ 100 101 11
Konto 1000 425 800



SPD 2003 (Erläuterungen – Forts. –)

- 2) Bei dem Ortsverein im Bezirk Weser-Ems handelt es sich um den Ortsverein Zetel, Ihre lfd. Nr. 129.
- 3) Bei dem erstgenannten Ortsverein im Bezirk Hannover (entdeckte Teilkasse mit einem Bestand von 8.477 € zum 31.12.2002) handelt es sich um den Ortsverein Göttingen-Weende, Ihre lfd. Nr. 82.
- 4) Die weitere in einem Ortsverein im Bezirk Hannover vorgefundene Kasse betrifft den OV Isernhagen, Ihre lfd. Nr. 115.
- 5) Bei der nachgeordneten Gliederung im Bezirk Braunschweig handelt es sich um Samtgemeindeverband Sickinge, Ihre lfd. Nr. 119.
- 6) Bei der Abteilung des Landesverbandes Berlin handelt es sich um die Abteilung Zehlendorf-Mitte, angezeigt mit Schreiben vom 28.10.2004.
- 7) Der Kreisverband im Landesverband Nordrhein-Westfalen ist der KV Lippe, Ihre lfd. Nr. 113.
- 8) Der folgende Fall betrifft den Ortsverein Eschweiler-Mitte (LV Nordrhein-Westfalen), Ihre lfd. Nr. 113.
- 9) Der nächstfolgende Fall betrifft den Ortsverein Bruchmühlen-Ostkilver (Rödinghausen) im Landesverband Nordrhein-Westfalen, Ihre lfd. Nr. 113.
- 10) Bei der Teilkasse der Arbeitsgemeinschaft auf regionaler Ebene handelt es sich um die Juso-Teilkasse des Altbezirks Ostwestfalen-Lippe im Landesverband Nordrhein-Westfalen, Ihre Nummer 113.
- 11) Die weitere in einem Unterbezirk von einer Arbeitsgemeinschaft geführte Kasse ist die Teilkasse der AG der Jungsozialisten aus dem UB Herford, Ihre lfd. Nr. 113.

SPD 2003 (Erläuterungen – Forts. –)

12) Die beiden Unterbezirke im Landesverband Nordrhein-Westfalen, in denen Vermögenswerte bislang nicht korrekt aktiviert worden sind, sind der UB Erftstadt (= 4.005 €; Ihre lfd. Nr. 113, unsere Nr. 30/04) und der UB Euskirchen (= 6.750 €), Ihre lfd. Nr. 113.

13) Die nachgeordnete Gliederung im Landesverband Nordrhein-Westfalen, bei der ein Konto und ein Bargeldbestand einer Arbeitsgemeinschaft mit einem Gesamtbestand von 1.120 € zu korrigieren war, ist der Stadtverband Würselen, Ihre lfd. Nr. 113.

14) Die drei Ortsvereine im Bezirk Hessen-Süd, bei denen Teilkassen zweier Ortsbezirke bzw. von Arbeitsgemeinschaften nach zu erfassen waren, werden bei ihnen unter der lfd. 106 geführt.

15) Das beim Bezirk Hessen-Süd zu ergänzende Girokonto betrifft die Arbeitsgemeinschaft für Arbeitnehmerfragen, Ihre lfd. Nr. 127.

16) Der Ortsverein im LV Saar, bei der eine Finanzanlage nach zu erfassen war, ist der OV St. Wendel, Ihre lfd. Nr. 113.

17) Der erstgenannten Unterbezirk im Landesverband Rheinland-Pfalz, bei dem eine Teilkasse mit einem Bestand von 1.924 € nach zu erfassen war, ist der Unterbezirk Kaiserslautern, angezeigt mit Schreiben vom 7.12. 2004.

18) Bei den nachfolgenden beiden Unterbezirk im Landesverband Rheinland-Pfalz handelt es sich um den Unterbezirk Alzey-Worms und den Unterbezirk Worms sowie die Ortsvereine Gau-Odernheim, Osthofen und Flonheim. Der zugrunde liegende Sachverhalt war mit Schreiben vom 4. 8 2003 angezeigt worden. Im Zuge der Überprüfungen mussten die Korrekturen auch im Hinblick auf die der Anzeige namentlich nicht aufgeführten Ortsvereine Gau-Odernheim und Flonheim erstreckt werden, Ihre lfd. Nr. 41.

19) Der erstgenannte Ortsverein aus dem Landesverband Baden-Württemberg ist der OV Unteröwisheim, Ihre lfd. Nr. 113.

SPD 2003 (Erläuterungen – Forts. –)

20) Bei dem zweiten Ortsverein aus Baden-Württemberg handelt es sich um den Ortsverein Sandhausen, angezeigt mit Schreiben vom 13.12.2004.

21) Bei dem nachfolgenden Ortsverein handelt es sich um den Ortsverein Rheinstetten aus dem Landesverband Baden-Württemberg, Ihre lfd. Nr. 113.

22) Der erstgenannte bayerische Ortsverein ist der OV Nürnberg-Wöhrd, angezeigt mit Schreiben vom 10.12.2004.

23) Der folgende Ortsverein ist der OV Neuhausen-Offenburg, Ihre lfd. Nr. 103 und 107.

II. zu den fehlerhaften Buchungsvorgängen

Rechenschaftsbericht 1994

1) Bei dem Ortsverein im Bezirk Hessen-Nord handelt es sich um den OV Rückers, angezeigt mit Schreiben vom 8.11.2004.

2) Bei dem Ortsverein im Landesverband Baden-Württemberg handelt es sich um den OV Unteröwisheim, Ihre lfd. Nr. 113.

Rechenschaftsbericht 1995

1) Bei dem Ortsverein im Bezirk Hessen-Nord handelt es sich um den OV Rückers, angezeigt mit Schreiben vom 8.11.2004.

2) Bei dem Ortsverein im Landesverband Baden-Württemberg handelt es sich um den OV Unteröwisheim, Ihre lfd. Nr. 113.

Rechenschaftsbericht 1996

1) Bei dem Ortsverein im Bezirk Hessen-Nord handelt es sich um den OV Rückers, angezeigt mit Schreiben vom 8.11.2004.

SPD 2003 (Erläuterungen – Forts. –)

2) Bei dem Ortsverein im Landesverband Saar handelt es sich um den OV Uchtelfangen , Ihre lfd. Nr. 96.

3) Bei dem Ortsverein im Landesverband Baden-Württemberg handelt es sich um den OV Unteröwisheim, Ihre lfd. Nr. 113.

Rechenschaftsbericht 1997

1) Bei dem Ortsverein des Landesverbandes Schleswig-Holstein handelt es sich um den Fall des OV Heide, den wir hiermit zur Anzeige bringen.

2) Bei dem Ortsverein im Bezirk Hessen-Nord handelt es sich um den OV Rückers, angezeigt mit Schreiben vom 8.11.2004.

3) Bei dem Ortsverein im Landesverband Saar handelt es sich um den OV Uchtelfangen , Ihre lfd. Nr. 96.

4) Bei dem Ortsverein im Bezirk Pfalz handelt es sich um den Ortsverein Rodenbach, Ihre lfd. Nr. 117.

5) Bei dem Ortsverein im Landesverband Baden-Württemberg handelt es sich um den OV Unteröwisheim, Ihre lfd. Nr. 113.

Rechenschaftsbericht 1998

6) Bei dem Ortsverein des Landesverbandes Schleswig-Holstein handelt es sich um den OV Heide.

7) Bei dem Ortsverein im Bezirk Hessen-Nord handelt es sich um den OV Rückers, angezeigt mit Schreiben vom 8.11.2004.

8) Bei dem Ortsverein im Landesverband Saar handelt es sich um den OV Uchtelfangen , Ihre lfd. Nr. 96.

9) Bei dem Ortsverein im Bezirk Pfalz handelt es sich um den Ortsverein Rodenbach, Ihre lfd. Nr. 117.

SPD 2003 (Erläuterungen – Forts. –)

10) Bei dem unterbezirk im Bezirk Pfalz handelt es sich um den UB Worms Stadt, Ihre lfd. Nr. 41.

11) Bei dem Ortsverein im Landesverband Baden-Württemberg handelt es sich um den OV Unteröwisheim, Ihre lfd. Nr. 113.

12) Bei dem Ortsverein im Landesverband Bayern handelt es sich um den OV Teublitz, angezeigt mit Schreiben vom 10.12.2004.

Rechenschaftsbericht 1999

12) Bei dem Ortsverein des Landesverbandes Schleswig-Holstein handelt es sich um den OV Heide.

13) Bei der Abteilung des Landesverbandes Berlin handelt es sich um die Abteilung Zehlendorf-Mitte (LV Berlin), angezeigt am 28.10.2004.

14) Bei dem Unterbezirk im Landesverband Nordrhein-Westfalen handelt es sich um den Unterbezirk Gelsenkirchen, Ihre lfd. Nr. 54.

15) Bei dem Ortsverein im Bezirk Hessen-Nord handelt es sich um den OV Rückers, angezeigt mit Schreiben vom 8.11.2004.

16) Bei dem Ortsverein im Landesverband Saar handelt es sich um den OV Uchtelfangen, Ihre lfd. Nr. 96.

17) Bei dem Ortsverein im Bezirk Pfalz handelt es sich um den Ortsverein Rodenbach, Ihre lfd. Nr. 117.

18) Bei dem Ortsverein im Landesverband Baden-Württemberg handelt es sich um den OV Unteröwisheim, Ihre lfd. Nr. 113.

19) Bei dem Ortsverein im Landesverband Bayern handelt es sich um den OV Teublitz, angezeigt mit Schreiben vom 10.12.2004.

SPD 2003 (Erläuterungen – Forts. –)

Rechenschaftsbericht 2000

1) Bei dem Ortsverein des Landesverbandes Schleswig-Holstein handelt es sich um den OV Helde.

2) Bei dem Ortsverein im Landesverband Nordrhein-Westfalen handelt es sich um den Fall des Ortsvereins Pivitsheide VL , der hiermit zur Anzeige gebracht wird.

4) Bei dem Unterbezirk im Landesverband Nordrhein-Westfalen handelt es sich um den Unterbezirk Bielefeld , Ihre lfd. Nr. 91.

3) Bei dem nachfolgenden Ortsverein im Landesverband Nordrhein-Westfalen handelt es sich um den Ortsverein Versmold, Ihre lfd. Nr. 35.

4) Bei dem Ortsverein im Bezirk Hessen-Nord handelt es sich um den OV Rückers, angezeigt mit Schreiben vom 8.11.2004.

5) Bei dem Ortsverein im Landesverband Saar handelt es sich um den OV Uchtelfangen , Ihre lfd. Nr. 96.

6) Bei dem Ortsverein im Bezirk Pfalz handelt es sich um den Ortsverein Rodenbach, Ihre lfd. Nr. 117.

7) Bei dem Ortsverein im Landesverband Baden-Württemberg handelt es sich um den OV Unteröwisheim, Ihre lfd. Nr. 113.

8) Beim erstgenannten bayerischen Ortsverein handelt es sich um den Ortsverein Neuhausen-Offenburg, Ihre lfd. Nr. 103 und 107.

9) Bei dem weiteren Ortsverein im Landesverband Bayern handelt es sich um den OV Teublitz, angezeigt mit Schreiben vom 10.12.2004.

Rechenschaftsbericht 2001

1) Bei dem Ortsverein des Landesverbandes Schleswig-Holstein handelt es sich um den OV Helde.

SPD 2003 (Erläuterungen – Forts. –)

2) Die den Landesverband Berlin betreffenden Fälle werden unter Ihrer lfd. Nr. 94 geführt.

3) Bei dem Ortsverein im Bezirk Hessen-Nord handelt es sich um den OV Rückers, angezeigt mit Schreiben vom 8.11.2004.

4) Bei dem Ortsverein im Landesverband Saar handelt es sich um den OV Uchtelfangen, Ihre lfd. Nr. 96.

5) Bei dem Ortsverein im Bezirk Pfalz handelt es sich um den Ortsverein Rodenbach, Ihre lfd. Nr. 117.

6) Bei dem Ortsverein im Landesverband Baden-Württemberg handelt es sich um den OV Unteröwisheim, Ihre lfd. Nr. 113.

7) Bei dem Ortsverein im Landesverband Bayern handelt es sich um den OV Teublitz, angezeigt mit Schreiben vom 10.12.2004.

Rechenschaftsbericht des Jahres 2002

1) Bei dem erstgenannten Ortsverein des Landesverbandes Schleswig-Holstein handelt es sich um den OV Heide.

2) Bei dem weiteren Ortsverein aus dem Landesverband Schleswig-Holstein handelt es sich um den Ortsverein Selent, Ihre lfd. Nr. 122.

3) Bei den beiden Abteilungen des Landesverbandes Berlin handelt es sich um die Abteilungen Moabit-Nord und Gesundbrunnen, angezeigt mit Schreiben vom 5.11.2004.

4) Bei dem Ortsverein im Bezirk Weser-Ems handelt es sich um den Ortsverein Georgsdorf, Ihre lfd. Nr. 116

SPD 2003 (Erläuterungen – Forts. –)

- 5) Bei dem Ortsverein im Landesverband Nordrhein-Westfalen handelt es sich um den Ortsverein Pivitsheide VL .
- 6) Bei dem Ortsverein im Bezirk Hessen-Nord handelt es sich um den OV Rückers, angezeigt mit Schreiben vom 8.11.2004.
- 7) Bei dem Ortsverein im Landesverband Saar handelt es sich um den OV Uchtelfangen, Ihre lfd. Nr. 96.
- 8) Bei dem Ortsverein aus dem Landesverband Rheinland-Pfalz handelt es sich um den Ortsverein Rodenbach, Ihre lfd. Nr. 117.
- 9) Bei dem Unterbezirk aus dem Landesverband Rheinland-Pfalz handelt es sich um den Unterbezirk Alzey-Worms, Ihre lfd. Nr.41.
- 10) Bei dem Ortsverein im Landesverband Baden-Württemberg handelt es sich um den OV Unteröwisheim, Ihre lfd. Nr. 113.
- 11) Bei dem Kreisverband des Landesverbandes Bayern handelt es sich um den Kreisverband Schwandorf-Stadt, Ihre lfd. Nr. 99.
- 12) Bei dem Ortsverein im Landesverband Bayern handelt es sich um den OV Teublitz, angezeigt mit Schreiben vom 10.12.2004.

Die Erläuterung im Hinblick auf den Ortsverein Versmold (Jahr 2000, dort Nr. 3) erfolgt ohne Anerkennung einer Rechtspflicht. Wir bleiben bei der Auffassung, dass die Verbuchung von Sonderbeiträgen von Mandatsträgern als Spenden nach bis 2002 geltenden Fassung des Parteiengesetzes keine Unrichtigkeit darstellt.

Mit freundlichen Grüßen


Matthias Linnekugel

SPD 2003 (Erläuterungen – Forts. –)

SECURA

Deutscher Bundestag
Verwaltung
Referat PD 2
Herrn Dr. Becher

11011 Berlin

Secura GmbH
Wirtschaftsprüfungsgesellschaft

Markgrafenstraße 33
10117 Berlin
Tel. (+49-30) 2 64 73-2 50
Fax (+49-30) 2 64 73-1 33

www.haarmannhemmelrath.com

Berlin, 24. Januar 2005
Spd/wp/2003/PV/ARB 2003/50121bec - drh

Korrekturangaben im Rechenschaftsbericht der SPD für das Kalenderjahr 2003

Sehr geehrter Herr Dr. Becher,

wir bestätigen Ihnen hiermit die Richtigkeit der Angaben in dem Ihnen vorliegenden Schreiben des Herrn Linnekugel vom 7. Januar 2005 bezüglich der Erläuterungen zu den Korrekturen im Rechenschaftsbericht der SPD für das Kalenderjahr 2003.


Bei den im Rechenschaftsbericht 2003 erstmals einbezogenen Kassen konnten Einnahmen und Ausgaben für die Vergangenheit nicht mehr ermittelt werden, weil entsprechende Unterlagen (Belege, Kassenbücher) nur unvollständig oder gar nicht vorhanden waren. In einigen Fällen waren auch die ehemals mit der Kassenführung befassten Personen für die Partei nicht mehr greifbar.

Im Rahmen unserer Prüfung der fehlerhaften Buchungsvorgänge haben wir keine meldepflichtige unzulässige Spende oder einen Verstoß gegen die Veröffentlichungspflicht von Spenden nach dem Parteiengesetz feststellen können.


Für eventuelle Rückfragen stehen wir Ihnen jederzeit gerne zur Verfügung.

Mit freundlichen Grüßen

Secura GmbH
Wirtschaftsprüfungsgesellschaft



Olufs
Rechtsanwalt



Dr. Rabenhorst
Wirtschaftsprüfer
Steuerberater

Geschäftsführer: Dettlef Olufs (RA FAFStR); Dr. Andreas Oldenbourg (RA FAFStR StB vBP);
Uwe Wolf (Dipl.-Kfm. WP StB CPA); Benjamin Nockemann (Dipl.-Kfm. WP StB);
Thomas Bula (Dipl.-Kfm. WP StB); Barbara Busch (RA WP StB);
Dr. Dirk Rabenhorst (Dipl.-Kfm. WP StB)
HypoVereinsbank Berlin, Konto-Nr. 253 6247, BLZ 100 208 90.
Sitz Berlin, Amtsgericht Charlottenburg HRB-Nr. 63279.

Berlin.

BÜNDNIS 90/DIE GRÜNEN 2003 (Zusammenfassung)

Bündnis 90 / Die Grünen
Rechenschaftsbericht für das Jahr 2003
gemäß §§ 23 ff. Parteiengesetz (PartG)

Zusammenfassung gemäß § 24 Abs. 9 PartG

Einnahmen- und Ausgabenrechnung	Berichtsjahr		Vorjahr	
	€	%	€	%
<u>Einnahmen der Gesamtpartei</u>				
1. Mitgliedsbeiträge	5.333.133,80	20,37%		
2. Mandatsträgerbeiträge und ähnlich regelmäßige Beiträge	4.469.679,85	17,07%	9.310.507,07	35,36% ¹⁾
3. Spenden von natürlichen Personen	3.155.263,57	12,05%	4.227.121,56	16,05%
4. Spenden von juristischen Personen	279.253,92	1,07%	1.054.717,95	4,01%
5. Einnahmen aus Unternehmenstätigkeit und Beteiligungen	764,29	0,00%	303.078,43	1,15% ²⁾
6. Einnahmen aus sonstigem Vermögen	262.248,00	1,00%		
7. Einnahmen aus Veranstaltungen, Vertrieb von Druckschriften und Veröffentlichungen und sonstiger mit Einnahmen verbundener Tätigkeit	1.038.168,11	3,97%	1.974.783,55	7,50%
8. Staatliche Mittel	10.756.712,16	41,09%	8.705.310,19	33,06%
9. Sonstige Einnahmen	883.448,83	3,37%	758.213,33	2,88%
Summe	26.178.672,53	100,00%	26.333.732,08	100,00%
<u>Ausgaben der Gesamtpartei</u>				
1. Personalausgaben	7.406.303,73	32,51%	7.312.833,66	24,28%
2. Sachausgaben				
a) des laufenden Geschäftsbetriebes	4.571.118,27	20,07%	4.254.994,06	14,13%
b) für allgemeine politische Arbeit	6.387.724,90	28,04%	6.220.005,45	20,66%
c) für Wahlkämpfe	3.075.742,97	13,50%	11.329.097,53	37,62%
d) Ausgaben für die Vermögensverwaltung einschließlich hieraus sich ergebender Zinsen	390.185,53	1,71%	514.538,36	1,71% ³⁾
e) Sonstige Zinsen	161.532,86	0,71%		
f) Sonstige Ausgaben	788.365,68	3,46%	481.120,85	1,60%
Summe	22.780.973,94	100,00%	30.112.589,91	100,00%
Überschuss (+) oder Defizit (-)	3.397.698,59		-3.778.857,83	

¹⁾ "Mitgliedsbeiträge und ähnliche regelmäßige Beiträge" gemäß dem auf der Grundlage des Parteiengesetzes in der bis 31.12.2002 geltenden Fassung erstellten Rechenschaftsbericht für das Jahr 2002.

²⁾ "Einnahmen aus Vermögen" gemäß dem auf der Grundlage des Parteiengesetzes in der bis 31.12.2002 geltenden Fassung erstellten Rechenschaftsbericht für das Jahr 2002.

³⁾ "Zinsen" gemäß dem auf der Grundlage des Parteiengesetzes in der bis 31.12.2002 geltenden Fassung erstellten Rechenschaftsbericht für das Jahr 2002.

BÜNDNIS 90/DIE GRÜNEN 2003 (Zusammenfassung – Forts. –)

Zusammenfassung gemäß § 24 Abs. 9 PartG

Vermögensbilanz	Berichtsjahr €	Vorjahr €
<u>Besitzposten der Gesamtpartei</u>		
A. ANLAGEVERMÖGEN		
I. Sachanlagen		
1. Haus- und Grundvermögen	11.350.280,93	11.267.535,64
2. Geschäftsstellenausstattung	762.158,05	884.792,67
II. Finanzanlagen		
1. Beteiligungen an Unternehmen	5.849,81	654.280,39 ⁴⁾
2. sonstige Finanzanlagen	322.777,20	
B. UMLAUFVERMÖGEN		
I. Forderungen auf staatliche Mittel	68.554,98	935.917,58
II. Geldbestände	16.298.370,39	12.042.344,76
III. Sonstige Vermögensgegenstände	986.831,15	1.320.209,56
Summe	29.794.822,51	27.105.080,60
<u>Schuldposten der Gesamtpartei</u>		
A. RÜCKSTELLUNGEN		
I. Pensionsverpflichtungen	0,00	0,00
II. Sonstige Rückstellungen	521.875,93	341.208,33
B. VERBINDLICHKEITEN		
I. Verbindlichkeiten gegenüber Kreditinstituten	7.568.873,57	7.893.017,62
II. Verbindlichkeiten gegenüber natürlichen Personen	26.650,88	0,00 ⁵⁾
III. Sonstige Verbindlichkeiten	830.311,97	1.421.443,08
Summe	8.947.712,35	9.655.669,03
<u>Reinvermögen der Gesamtpartei</u> <u>positiv (+) oder negativ (-)</u>	20.847.110,16	17.449.411,57

⁴⁾ "Finanzanlagen" gemäß dem auf der Grundlage des Parteiengesetzes in der bis 31.12.2002 geltenden Fassung erstellten Rechenschaftsbericht für das Jahr 2002.

⁵⁾ "Verbindlichkeiten gegenüber natürlichen Personen" gemäß dem auf der Grundlage des Parteiengesetzes in der bis 31.12.2002 geltenden Fassung erstellten Rechenschaftsbericht für das Jahr 2002.

BÜNDNIS 90/DIE GRÜNEN 2003 (Zusammenfassung – Forts. –)

Zusammenfassung gemäß § 24 Abs. 9 PartG

Gesamteinnahmen, Gesamtausgaben, Überschüsse oder Defizite sowie Reinvermögen der drei Gliederungsebenen Bundesverband, Landesverbände und der ihnen nachgeordneten Gebietsverbände

	Gesamteinnahmen		Gesamtausgaben		Überschüsse (+) oder Defizite (-)	
	Berichtsjahr €	Vorjahr €	Berichtsjahr €	Vorjahr €	Berichtsjahr €	Vorjahr €
Bundesverband	7.477.949,40	12.378.973,01	-5.522.783,01	-14.468.226,46	1.955.166,39	-2.089.253,45
Landesverbände	8.367.335,66	10.074.550,68	-8.884.575,93	-10.436.044,20	-517.240,27	-361.493,52
nachgeordnete Gebietsverbände	<u>12.336.606,70</u>	<u>12.688.557,53</u>	<u>-10.376.834,23</u>	<u>-14.016.668,39</u>	<u>1.959.772,47</u>	<u>-1.328.110,86</u>
Summe einschließlich innerparteilicher Zuschüsse	28.181.891,76	35.142.081,22	-24.784.193,17	-38.920.939,05	3.397.698,59	-3.778.857,83
innerparteiliche Zuschüsse	<u>2.003.219,23</u>	8.808.349,14	<u>-2.003.219,23</u>	-8.808.349,14	<u>0,00</u>	0,00
Summe ohne innerparteiliche Zuschüsse	<u>26.178.672,53</u>	<u>26.333.732,08</u>	<u>-22.780.973,94</u>	<u>-30.112.589,91</u>	<u>3.397.698,59</u>	<u>-3.778.857,83</u>

	Reinvermögen	
	Berichtsjahr €	Vorjahr €
Bundesverband	1.561.980,12	-393.186,27
Landesverband	7.660.410,72	8.177.650,99
nachgeordnete Gebietsverbände	<u>11.624.719,32</u>	<u>9.664.946,85</u>
Summe	<u>20.847.110,16</u>	<u>17.449.411,57</u>

BÜNDNIS 90/DIE GRÜNEN 2003 (Einnahmenrechnung)

Einnahmenrechnung gemäß § 24 Abs. 4 PartG

Einnahmen	11. Gesamteinnahmen (Spalten 1 bis 10)										
	1. Mitgliedsbeiträge	2. Mandatsträgerbeiträge und ähnliche regelmäßige Beiträge	3. Spenden von natürlichen Personen	4. Spenden von juristischen Personen	5. Einnahmen aus Unternehmens-tätigkeit und Beteiligung	6. Einnahmen aus Vermögen	7. Einnahmen aus Veranstaltungen, Vertrieb von Druckschriften und Veröffentlichungen und sonstiger mit Einnahmen verbundener Tätigkeit	8. Staatliche Mittel	9. Sonstige Einnahmen	10. Zuschüsse von Gliederungen	11. Gesamteinnahmen (Spalten 1 bis 10)
	€	€	€	€	€	€	€	€	€	€	€
Bundesgeschäftsstelle	1.389.295,83	619.916,93	162.422,59	164.650,62	0,00	79.341,25	375.207,82	4.496.314,51	185.714,51	25.125,34	7.477.949,40
LV Schleswig Holstein	52.137,00	88.641,90	5.946,33	2.840,00	0,00	5.913,29	11.511,92	136.510,82	6.729,26	20.898,95	331.132,47
nachgeordnete Gebietsverbände	82.407,58	95.110,42	79.516,01	2.412,80	0,00	452,21	10.759,07	108.324,35	8.378,59	25.707,01	413.088,04
Gesamt	134.544,58	183.752,32	85.465,34	5.252,80	0,00	6.365,50	22.270,99	244.835,17	15.107,85	46.605,96	744.200,51
LV Mecklenburg-Vorpommern	2.049,91	0,00	9.344,33	0,00	0,00	619,42	1.844,92	157.659,89	2.512,28	0,00	174.940,75
nachgeordnete Gebietsverbände	15.563,72	0,00	10.660,38	0,00	0,00	45,81	20.434,32	15.000,02	3.076,31	2.598,17	67.378,73
Gesamt	18.513,63	0,00	20.004,71	0,00	0,00	665,23	22.279,24	172.659,91	5.598,59	2.598,17	242.319,48
LV Hamburg	36.868,45	34.946,05	28.365,88	500,00	0,00	296,77	10.835,67	155.213,80	20.715,45	13.921,55	301.663,62
nachgeordnete Gebietsverbände	105.301,13	66.331,56	42.167,09	2.034,50	0,00	1.739,18	2.220,68	28.491,46	15.722,00	3.712,20	267.719,80
Gesamt	142.169,58	101.277,61	70.532,97	2.534,50	0,00	2.035,95	13.056,35	183.705,26	36.437,45	17.633,75	569.383,42
LV Niedersachsen	113.460,00	137.257,86	26.906,27	8.250,00	0,00	3.709,36	63.736,79	396.485,16	265,24	32.386,91	782.465,59
nachgeordnete Gebietsverbände	275.453,98	305.126,25	275.333,84	2.182,32	0,00	4.559,49	21.982,72	247.328,75	71.575,52	250.506,10	1.454.051,97
Gesamt	388.913,98	442.384,11	302.242,11	10.432,32	0,00	8.268,85	85.721,51	643.813,91	71.840,76	282.898,01	2.236.515,56
LV Bremen	30.526,62	35.111,82	13.395,95	1.000,00	0,00	1.482,35	684,61	103.894,50	18.939,02	30.007,09	235.051,86
nachgeordnete Gebietsverbände	28.521,01	3.640,10	15.837,21	0,00	0,00	468,01	0,00	0,00	5.409,67	13.300,00	67.176,00
Gesamt	59.047,63	38.751,92	29.233,16	1.000,00	0,00	1.960,36	684,61	103.894,50	24.348,69	43.307,09	302.227,86
LV Brandenburg	7.001,17	0,00	18.019,69	0,00	0,00	365,18	0,00	163.588,05	5.023,40	80,00	214.047,49
nachgeordnete Gebietsverbände	48.157,46	14.930,05	37.691,81	1.200,00	0,00	37,80	648,80	20.202,85	9.721,50	11.231,43	143.621,80
Gesamt	55.158,63	14.930,05	55.711,50	1.200,00	0,00	372,98	648,80	203.790,90	14.744,90	11.311,43	357.669,29

BÜNDNIS 90/DIE GRÜNEN 2003 (Einnahmenrechnung – Forts. –)

Einnahmenrechnung gemäß § 24 Abs. 4 PartG

Einnahmen	Einnahmenrechnung gemäß § 24 Abs. 4 PartG										
	1. Mitgliedsbeiträge	2. Mandatsträgerbeiträge und ähnliche regelmäßige Beiträge	3. Spenden von natürlichen Personen	4. Spenden von juristischen Personen	5. Einnahmen aus Unternehmensfähigkeit und Beteiligung	6. Einnahmen aus Vermögen	7. Einnahmen aus Veranstaltungen, Vertrieb von Druckschriften und Veröffentlichungen und sonstiger mit Einnahmen verbundener Tätigkeit	8. Staatliche Mittel	9. Sonstige Einnahmen	10. Zuschüsse von Gliederungen	11. Gesamteinnahmen (Spalten 1 bis 10)
	€	€	€	€	€	€	€	€	€	€	€
LV Sachsen-Anhalt											
nachgeordnete Gebietsverbände	6.956,25	0,00	2.135,96	0,00	0,00	1.377,76	151.833,20	2.739,98	0,00	0,00	165.043,15
Gesamt	20.116,47	150,00	6.875,05	0,00	0,00	81,53	22.228,55	522,88	887,49	887,49	50.987,97
	27.072,72	150,00	9.011,01	0,00	0,00	1.459,29	174.062,75	3.262,86	887,49	887,49	216.031,12
LV Berlin											
nachgeordnete Gebietsverbände	326.624,38	97.057,49	21.847,44	290,00	0,00	8.191,12	323.216,54	5.488,20	47.843,32	47.843,32	846.076,26
Gesamt	7.987,73	227.086,57	39.950,38	0,00	0,00	1.219,53	7.703,41	10.076,50	105.211,51	105.211,51	398.209,63
	334.612,11	324.144,06	60.777,82	250,00	0,00	9.404,65	323.216,54	15.564,70	152.854,83	152.854,83	1.244.287,89
LV Sachsen											
nachgeordnete Gebietsverbände	3.706,70	0,00	3.741,90	0,00	0,00	3.635,75	190.481,77	10.335,13	7.635,08	7.635,08	226.046,18
Gesamt	65.656,95	2.340,00	35.980,58	3.100,00	0,00	271,93	37.006,90	2.204,64	2.746,06	2.746,06	158.685,29
	69.363,65	2.340,00	39.722,48	3.100,00	0,00	3.907,68	227.488,67	12.539,77	10.383,14	10.383,14	384.729,47
LV Nordrhein-Westfalen											
nachgeordnete Gebietsverbände	242.411,10	209.457,08	17.519,21	0,00	0,00	44.456,12	869.030,47	11.903,96	143.098,92	143.098,92	1.551.081,52
Gesamt	666.326,02	1.736.006,94	871.441,00	11.975,00	739,88	24.431,31	366.972,00	155.339,52	387.799,47	387.799,47	4.274.441,77
	908.737,12	1.945.464,02	888.960,21	11.975,00	739,88	68.887,43	1.236.002,47	167.243,48	540.898,39	540.898,39	5.825.523,29
LV Hessen											
nachgeordnete Gebietsverbände	185.582,85	107.382,82	5.364,90	1.050,00	0,00	5.529,69	270.675,68	11.666,39	40.610,52	40.610,52	664.846,34
Gesamt	240.933,74	218.752,95	255.664,25	4.156,00	0,00	4.059,27	242.731,84	111.714,18	157.334,43	157.334,43	1.260.124,63
	426.516,59	326.135,77	261.029,15	5.206,00	0,00	9.588,96	513.407,52	123.380,57	197.944,95	197.944,95	1.924.970,97
LV Thüringen											
nachgeordnete Gebietsverbände	7.744,05	0,00	5.663,95	242,63	0,00	10,14	143.504,16	6.070,48	2.086,18	2.086,18	165.325,59
Gesamt	17.080,49	0,00	9.139,57	0,00	0,00	145,09	18.479,00	1.277,23	641,32	641,32	47.421,53
	24.824,54	0,00	14.809,52	242,63	0,00	155,23	161.963,16	7.347,71	2.727,50	2.727,50	212.748,12

BÜNDNIS 90/DIE GRÜNEN 2003 (Einnahmenrechnung – Forts. –)

Einnahmenrechnung gemäß § 24 Abs. 4 PartG

Einnahmen	1. Mitgliedsbeiträge	2. Mandatsträger- beiträge und ähnliche regelmäßige Beiträge	3. Spenden von natürlichen Personen	4. Spenden von juristischen Personen	5. Einnahmen aus Unternehmens- tätigkeit und Beteiligung	6. Einnahmen aus Vermögen	7. Einnahmen aus Veranstaltungen, Vertrieb von Druckschriften und Veröffentlichungen und sonstiger mit Einnahmen verbundener Tätigkeit	8. Staatliche Mittel	9. Sonstige Einnahmen	10. Zuschüsse von Gliederungen	11. Gesamteinnahmen (Spalten 1 bis 8)
	€	€	€	€	€	€	€	€	€	€	€
LV Rheinland Pfalz											
nachgeordnete Gebietsverbände	67.465,35	99.550,32	5.133,03	0,00	0,00	5.391,64	5.857,25	238.932,19	4.792,55	852,04	421.974,37
Gesamt	156.041,79	130.341,05	106.711,70	1.600,00	0,00	3.127,22	11.689,03	60.345,83	22.126,97	1.184,11	327.819,00
LV Saarland											
nachgeordnete Gebietsverbände	15.885,00	0,00	6.453,04	0,00	0,00	587,47	600,41	94.755,84	5.307,40	0,00	123.589,16
Gesamt	20.364,21	9.072,00	23.349,84	0,00	0,00	1.392,22	1.251,36	104.281,95	5.635,59	8.442,00	173.689,17
LV Baden-Württemberg											
nachgeordnete Gebietsverbände	221.086,19	1.060,00	41.574,93	32.208,00	0,00	27.917,60	15.767,17	572.182,21	13.413,80	61.363,34	966.573,24
Gesamt	629.266,95	123.465,03	354.489,30	99.910,95	24,41	44.001,11	76.760,69	761.755,32	66.784,06	232.111,89	2.329.569,52
LV Bayern											
nachgeordnete Gebietsverbände	223.553,34	79.179,91	41.855,89	22.500,00	0,00	5.131,58	243.688,28	452.105,80	57.976,04	51.506,23	1.177.477,07
Gesamt	567.930,45	207.554,98	670.791,16	31.859,20	0,00	15.922,45	266.272,52	904.211,60	101.087,82	425.453,14	3.191.083,32
Summe Bundesverband	1.369.255,83	619.916,93	162.422,59	164.650,62	0,00	79.341,25	375.207,82	4.496.314,51	185.714,51	25.125,34	7.477.949,40
Summe Landesverband	1.543.958,26	883.645,25	253.278,70	68.980,63	0,00	114.595,24	425.926,79	4.440.080,08	153.878,58	452.092,13	8.367.335,66
Summe nachgeordnete Gebietsverbände	2.419.919,71	2.966.117,67	2.739.562,28	45.722,67	764,29	68.311,51	236.033,50	1.820.317,57	513.855,74	1.526.001,76	12.336.606,70
Summe Gesamtpartei	5.333.133,80	4.469.679,85	3.155.263,57	279.253,92	764,29	262.249,00	1.038.166,11	10.756.712,16	883.448,83	2.003.219,23	28.181.891,76

BÜNDNIS 90/DIE GRÜNEN 2003 (Ausgabenrechnung)

Ausgabenrechnung gemäß § 24 Abs. 5 PartG

B. Ausgaben	1. Personal- ausgaben		2. Sachausgaben						3. Zuschüsse an Gliederungen	4. Gesamt- ausgaben nach den Nummern 1 bis 3	Überschuss (+) oder Defizit (-)
	€	€	a) des laufenden Geschäfts- betriebes	b) für allgemeine politische Arbeit	c) für Wahlkämpfe	d) für die Vermögens- verwaltung einschließlich sich hieraus ergebender Zinsen	e) sonstige Zinsen	f) Sonstige Ausgaben			
Bundesgeschäftsstelle	1.895.693,01	544.592,58	486.639,55	1.805.869,58	486.639,55	360.659,66	21.458,50	190.008,42	217.861,71	5.522.785,01	1.955.166,39
LV Schleswig Holstein nachgeordnete Gebietsverbände Gesamt	172.646,06	79.675,14	40.204,06	84.423,24	40.204,06	0,00	421,21	3.900,00	26.279,61	407.549,32	-76.416,85
LV Mecklenburg-Vorpommern nachgeordnete Gebietsverbände Gesamt	90.340,75	76.773,23	115.832,45	93.759,60	115.832,45	0,00	2.394,48	8.373,88	16.341,52	403.815,91	9.252,13
LV Brandenburg nachgeordnete Gebietsverbände Gesamt	262.986,81	156.448,37	156.036,51	178.182,84	156.036,51	0,00	2.815,69	12.273,88	42.621,13	811.365,23	-67.164,72
LV Hamburg nachgeordnete Gebietsverbände Gesamt	71.732,36	48.707,27	0,00	52.281,65	0,00	0,00	234,78	289,92	479,83	173.725,81	1.214,94
LV Niedersachsen nachgeordnete Gebietsverbände Gesamt	1.180,42	10.614,26	1.633,86	31.689,47	1.633,86	0,00	1.143,19	0,00	0,00	46.261,20	21.117,53
LV Nordrhein-Westfalen nachgeordnete Gebietsverbände Gesamt	72.912,78	59.321,53	1.633,86	83.971,12	1.633,86	0,00	1.377,97	289,92	479,83	219.987,01	22.332,47
LV Thüringen nachgeordnete Gebietsverbände Gesamt	88.792,92	60.344,81	9.798,91	92.775,62	9.798,91	0,00	46,69	8.580,37	2.192,19	262.531,51	39.132,11
LV Sachsen nachgeordnete Gebietsverbände Gesamt	74.808,03	98.768,68	5.943,87	26.579,99	5.943,87	0,00	1.154,46	11.529,17	24.129,18	242.913,38	24.806,42
LV Sachsen-Anhalt nachgeordnete Gebietsverbände Gesamt	163.600,95	159.113,49	15.742,78	119.355,61	15.742,78	0,00	1.201,15	20.109,54	26.321,37	505.444,89	63.998,53
LV Baden-Württemberg nachgeordnete Gebietsverbände Gesamt	352.837,63	74.753,59	205.687,06	131.442,18	205.687,06	0,00	78,06	16.930,07	26.996,03	808.724,62	-26.261,03
LV Bayern nachgeordnete Gebietsverbände Gesamt	230.935,23	259.746,02	270.672,18	327.404,48	270.672,18	0,00	7.422,42	32.310,81	218.240,00	1.346.731,14	107.320,83
LV Rheinland-Pfalz nachgeordnete Gebietsverbände Gesamt	583.772,86	334.499,61	476.359,24	458.846,66	476.359,24	0,00	7.500,48	49.240,88	245.236,03	2.155.455,76	81.059,60
LV Hessen nachgeordnete Gebietsverbände Gesamt	70.221,69	40.206,78	117.489,00	32.274,34	117.489,00	0,00	0,00	9.588,96	13.549,79	289.330,56	-48.278,70
LV Rheinland-Luxemburg nachgeordnete Gebietsverbände Gesamt	1.827,86	20.558,86	5.427,28	26.287,55	5.427,28	0,00	3,60	2.436,14	22.600,00	79.121,29	-11.945,29
LV Saarland nachgeordnete Gebietsverbände Gesamt	72.049,55	60.765,64	122.916,28	58.541,89	122.916,28	0,00	3,60	12.025,10	36.149,79	362.451,85	-60.223,99
LV Berlin nachgeordnete Gebietsverbände Gesamt	79.445,11	87.137,45	18.292,09	40.798,72	18.292,09	0,00	46.716,22	3.036,46	3.058,87	278.484,92	-64.437,43
LV Brandenburg nachgeordnete Gebietsverbände Gesamt	23.639,67	28.762,56	76.605,66	26.701,02	76.605,66	1.055,81	0,00	3.062,90	7.668,00	167.495,62	-23.673,82
LV Thüringen nachgeordnete Gebietsverbände Gesamt	103.084,78	115.900,01	94.897,75	67.493,74	94.897,75	1.055,81	46.716,22	6.099,36	10.726,87	445.980,54	-88.111,25

BÜNDNIS 90/DIE GRÜNEN 2003 (Ausgabenrechnung – Forts. –)

Ausgabenrechnung gemäß § 24 Abs. 5 PartG

B. Ausgabebet.	1. Personal-	2. Sachausgaben						3. Zuschüsse an	4. Gesamt-	Überschuss (+) oder Defizit (-)
	ausgaben	a)	b)	c)	d)	e)	f)	Zuschüsse an Gliederungen	ausgaben nach den Nummern 1 bis 3	
	€	€	€	€	€	€	€	€	€	€
LV Sachsen-Anhalt nachgeordnete Gebietsverbände Gesamt	87.888,59 1.623,25 89.511,84	64.364,58 20.336,26 84.702,84	24.216,75 12.467,99 36.684,74	180,00 1.311,72 1.491,72	0,00 0,00 0,00	281,85 1.405,33 1.687,18	334,72 0,05 334,77	487,29 563,44 1.050,73	177.753,78 37.710,04 215.463,82	-12.710,63 13.277,93 567,30
LV Berlin nachgeordnete Gebietsverbände Gesamt	246.833,60 74.481,57 321.315,17	197.053,55 71.402,97 268.456,52	229.123,10 122.984,33 352.117,43	3.780,29 6.674,51 10.454,80	0,00 0,00 0,00	0,00 0,00 0,00	12.116,17 42,90 12.159,07	100.427,17 43.542,60 143.969,77	789.333,88 319.138,88 1.108.472,76	56.744,38 79.070,75 135.815,13
LV Sachsen nachgeordnete Gebietsverbände Gesamt	55.404,30 9.961,18 65.365,48	74.164,67 52.502,08 126.666,75	56.506,13 41.086,99 97.603,12	4.780,89 878,25 5.659,14	0,00 0,00 0,00	399,95 2.043,26 2.443,21	157.798,79 70,41 157.870,20	1.312,65 100,00 1.412,65	350.366,38 106.652,17 457.020,55	-124.322,20 52.031,12 -72.291,08
LV Nordrhein-Westfalen nachgeordnete Gebietsverbände Gesamt	766.516,85 1.015.404,51 1.781.921,36	180.037,82 941.438,41 1.121.476,23	270.220,81 970.592,78 1.240.813,59	22.965,99 66.561,91 89.527,90	28.470,06 0,00 28.470,06	978,78 30.395,77 31.374,55	109.175,76 59.418,54 168.594,30	99.292,94 371.348,66 470.641,60	1.477.659,01 3.455.160,58 4.932.819,59	73.422,51 819.281,19 892.703,70
LV Hessen nachgeordnete Gebietsverbände Gesamt	265.573,12 181.331,21 446.904,33	94.273,92 287.056,90 381.330,82	185.577,66 234.669,23 418.246,89	0,00 313.221,39 313.221,39	0,00 0,00 0,00	706,43 8.584,46 9.290,89	57.175,44 22.626,06 79.801,50	13.978,76 144.069,72 158.048,48	615.285,33 1.191.558,97 1.806.844,30	49.561,01 68.565,66 118.126,67
LV Thüringen nachgeordnete Gebietsverbände Gesamt	93.799,57 2.541,11 96.340,68	51.693,33 12.820,59 64.213,92	27.347,53 11.570,67 38.918,20	162,86 1.255,11 1.417,97	0,00 0,00 0,00	204,34 1.436,43 1.640,77	2.244,90 1.437,73 3.682,63	453,11 0,00 453,11	175.905,64 30.761,64 206.667,28	-10.579,05 16.659,89 6.080,84

BÜNDNIS 90/DIE GRÜNEN 2003 (Ausgabenrechnung – Forts. –)

Ausgabenrechnung gemäß § 24 Abs. 5 PartG

B. Ausgaben	1. Personal- ausgaben	2. Sachausgaben						3. Zuschüsse an Gliederungen			4. Gesamt- ausgaben nach den Nummern 1 bis 3	Überschuss (+) oder Defizit (-)
	€	a) des laufenden Geschäfts- betriebes	b) für allgemeine politische Arbeit	c) für Wahlkämpfe	d) für die Vermögens- verwaltung einschließlich sich hieraus ergebender Zinsen	e) sonstige Zinsen	f) Sonstige Ausgaben	€	€	€		
LV Rheinland-Pfalz	142.138,48	65.742,14	128.242,53	442,83	0,00	330,79	16.971,12	1.020,78	354.888,67	67.085,70		
nachgeordnete Gebietsverbände	10.853,89	88.798,27	96.777,40	19.647,43	0,00	3.602,51	5.045,01	0,00	224.724,51	103.094,49		
Gesamt	152.992,37	154.540,41	225.019,93	20.090,26	0,00	3.933,30	22.016,13	1.020,78	579.613,18	170.180,19		
LV Saarland	33.067,11	71.841,34	20.726,24	340,81	0,00	118,14	2.881,65	5.576,20	134.551,49	-10.962,33		
nachgeordnete Gebietsverbände	0,00	4.011,05	17.106,36	2.957,43	0,00	1.502,21	8.712,79	7.640,86	41.930,50	8.169,51		
Gesamt	33.067,11	75.852,39	37.832,60	3.298,24	0,00	1.620,35	11.594,44	13.216,86	176.481,99	-2.792,82		
LV Baden-Württemberg	443.467,09	79.003,82	188.361,07	937,40	0,00	10.841,34	2.660,14	61.954,48	787.225,34	195.347,90		
nachgeordnete Gebietsverbände	149.068,99	236.525,26	405.160,79	30.306,55	0,00	7.692,31	22.027,17	161.971,07	1.012.752,14	329.244,14		
Gesamt	592.536,08	315.529,08	593.521,86	31.243,95	0,00	18.533,65	24.687,31	223.925,55	1.799.977,48	528.592,04		
LV Bayern	557.684,85	250.552,51	174.904,01	473.528,46	0,00	2.528,05	3.400,37	344.659,42	1.807.257,67	-625.780,60		
nachgeordnete Gebietsverbände	124.563,72	297.155,57	399.795,09	761.583,17	0,00	7.407,30	14.177,86	65.423,55	1.670.106,26	343.499,99		
Gesamt	682.248,57	547.708,08	574.699,10	1.235.111,63	0,00	9.935,35	17.578,23	410.082,97	3.477.363,93	-286.280,61		
Summe Bundesverband	1.885.693,01	544.592,58	1.805.869,58	496.639,55	360.659,66	21.459,50	190.008,42	217.861,71	5.522.763,01	1.955.166,39		
Summe Landesverband	3.528.049,33	1.519.552,72	1.737.221,58	898.590,85	28.470,06	63.886,63	407.085,84	701.719,12	8.884.575,93	-517.240,27		
Summe nachgeordnete Gebietsverbände	1.992.561,39	2.506.972,97	2.844.633,74	1.680.512,77	1.055,81	76.187,73	191.271,42	1.083.638,40	10.376.834,23	1.959.772,47		
Summe Gesamtpartei	7.406.303,73	4.571.118,27	6.387.724,90	3.075.742,97	390.185,53	181.532,86	788.365,68	2.003.219,23	24.784.193,17	3.397.696,59		

BÜNDNIS 90/DIE GRÜNEN 2003 (Vermögensbilanz, Besitzposten)

Vermögensbilanz gemäß § 24 Abs. 6 PartG

Besitzposten	A. Anlagevermögen				B. Umlaufvermögen				C. Gesamtbesitzposten (Summen aus A und B)
	I. Sachanlagen		II. Finanzanlagen		I. Forderungen an Gliederungen	II. Forderungen auf sitzatliche Mittel	III. Geldbestände	IV. Sonstige Vermögensgegen- stände	
	1. Haus- und Grundvermögen	2. Geschäftsstellen- ausstattung	1. Beteiligungen an Unternehmen	2. Sonstige Finanzanlagen					
Bundeschäftsstelle	€ 9.724.402,88	343.377,00	€ 0,00	14.811,95	€ 384.860,17	0,00	2.309.530,86	516.909,57	€ 12.293.992,43
LV Schleswig Holstein nachgeordnete Gebietsverbände Gesamt	171.000,00	14.479,51	0,00	162.544,51	2.770,28	0,00	10.137,85	6.936,07	367.668,22
	0,00	5.066,39	0,00	4.452,29	139.360,72	0,00	161.878,92	10.265,42	321.023,74
	171.000,00	19.545,90	0,00	166.996,80	142.131,00	0,00	172.016,77	17.201,49	688.891,96
LV Mecklenburg-Vorpommern nachgeordnete Gebietsverbände Gesamt	0,00	4.761,62	0,00	5.100,00	9,16	0,00	41.420,50	2.550,18	53.941,46
	0,00	1.345,00	0,00	0,00	18.875,64	0,00	41.071,76	845,15	62.141,55
	0,00	6.110,62	0,00	5.100,00	18.884,80	0,00	82.492,26	3.495,33	116.083,01
LV Hamburg nachgeordnete Gebietsverbände Gesamt	0,00	2.939,23	0,00	0,00	5.983,62	0,00	89.237,52	10.309,46	108.470,03
	0,00	1.106,55	0,00	17.651,35	92.410,41	0,00	121.423,97	14.947,72	249.540,00
	0,00	4.045,78	0,00	17.651,35	98.394,23	0,00	212.661,49	25.257,18	358.010,03
LV Niedersachsen nachgeordnete Gebietsverbände Gesamt	600.292,44	13.131,30	0,00	0,00	397.271,12	169,48	221.328,77	23.781,52	1.255.974,63
	0,00	10.107,80	0,00	6.028,12	232.115,62	0,00	1.068.200,74	51.791,78	1.368.244,06
	600.292,44	23.239,10	0,00	6.028,12	629.386,74	169,48	1.289.529,51	75.573,30	2.624.218,69
LV Bremen nachgeordnete Gebietsverbände Gesamt	0,00	3.530,07	0,00	0,00	202.152,14	5.696,00	85.306,21	375,41	297.059,83
	0,00	2.096,40	0,00	0,00	49.488,32	0,00	36.771,85	1.153,96	89.510,53
	0,00	5.626,47	0,00	0,00	251.640,46	5.696,00	122.078,06	1.529,37	386.570,36
LV Brandenburg nachgeordnete Gebietsverbände Gesamt	244.266,12	0,00	0,00	0,00	4.402,68	0,00	41.867,67	13.956,46	304.492,93
	0,00	1,00	0,00	0,00	22.872,21	0,00	56.435,28	559,74	81.867,23
	244.266,12	1,00	0,00	0,00	27.274,89	0,00	100.302,95	14.516,20	386.360,16

BÜNDNIS 90/DIE GRÜNEN 2003 (Vermögensbilanz, Besitzposten - Forts. -)

Vermögensbilanz gemäß § 24 Abs. 6 PartG

Besitzposten	A. Anlagevermögen					B. Umlaufvermögen				C. Gesamtbesitzposten (Summen aus A und B)
	I. Sachanlagen		II. Finanzanlagen			I. Forderungen an Gliederungen	II. Forderungen auf staatliche Mittel	III. Geldbestände	IV. Sonstige Vermögensgegen- stände	
	1. Haus- und Grundvermögen	2. Geschäftsstellen- ausstattung	1. Beteiligungen an Unternehmen	2. Sonstige Finanzanlagen						
				€	€					
LV Sachsen-Anhalt nachgeordnete Gebietsverbände Gesamt	0,00	0,00	0,00	0,00	0,00	18.853,17	0,00	96.762,88	7.665,93	123.281,98
LV Berlin nachgeordnete Gebietsverbände Gesamt	0,00	0,00	0,00	0,00	0,00	26.930,49	0,00	92.502,26	972,59	120.405,34
LV Nordrhein-Westfalen nachgeordnete Gebietsverbände Gesamt	1.345.079,45	48.205,69	0,00	5.916,00	2.528,21	45.783,66	0,00	169.265,14	8.638,52	243.687,32
LV Hessen nachgeordnete Gebietsverbände Gesamt	0,00	24.532,00	0,00	0,00	0,00	263.700,72	0,00	240.731,95	0,00	504.432,67
LV Thüringen nachgeordnete Gebietsverbände Gesamt	0,00	887,57	0,00	0,00	0,00	145.060,45	0,00	159.216,69	19.620,63	323.897,77
Gesamt	1.345.079,45	73.632,04	0,00	5.916,00	2.528,21	408.761,17	0,00	399.948,64	19.620,63	828.330,44
Gesamt	1.345.079,45	92.112,32	0,00	8.307,21	8.307,21	72.135,11	0,00	167.473,81	4.874,84	253.930,85
Gesamt	1.345.079,45	43.906,63	0,00	73.632,04	73.632,04	36.277,44	0,00	174.027,87	12.085,56	228.237,95
Gesamt	1.345.079,45	92.112,32	0,00	76.160,25	76.160,25	108.412,55	0,00	341.501,68	16.960,40	482.168,80
Gesamt	1.345.079,45	24.532,00	0,00	2.528,21	2.528,21	1.548.921,95	0,00	921.931,79	4.512,36	3.871.179,45
Gesamt	1.345.079,45	34.504,59	0,00	6.158,82	6.158,82	999.276,54	0,00	3.553.345,13	98.678,91	4.788.839,25
Gesamt	1.345.079,45	59.036,59	0,00	6.158,82	6.158,82	2.548.198,49	0,00	4.475.275,92	103.191,27	8.640.018,70
Gesamt	1.345.079,45	24.532,00	0,00	0,00	0,00	452.750,03	37.541,00	638.173,85	19.100,39	1.172.087,27
Gesamt	1.345.079,45	34.504,59	0,00	6.158,82	6.158,82	455.089,75	0,00	740.400,07	26.982,86	1.263.136,09
Gesamt	1.345.079,45	59.036,59	0,00	6.158,82	6.158,82	907.839,78	37.541,00	1.378.573,92	46.083,25	2.435.233,36
Gesamt	1.345.079,45	887,57	0,00	0,00	0,00	60.275,35	0,00	17.414,75	1.361,56	79.949,23
Gesamt	1.345.079,45	710,26	0,00	0,00	0,00	16.048,71	0,00	64.055,01	0,00	80.813,98
Gesamt	1.345.079,45	1.607,83	0,00	0,00	0,00	76.324,06	0,00	81.469,76	1.361,56	160.763,21

BÜNDNIS 90/DIE GRÜNEN 2003 (Vermögensbilanz, Besitzposten – Forts. –)

Vermögensbilanz gemäß § 24 Abs. 6 PartG

Besitzposten	A. Anlagevermögen						B. Umlaufvermögen				C. Gesamtbilanzposten (Summen aus A und B)	
	I. Sachanlagen		II. Finanzanlagen		III. Forderungen an Gliederungen	IV. Forderungen auf staatliche Mittel	V. Geldbestände	VI. Sonstige Vermögensgegenstände	VII. €	VIII. €		IX. €
	1. Haus- und Grundvermögen	2. Geschäftsstellenausstattung	1. Beteiligungen an Unternehmen	2. Sonstige Finanzanlagen								
LV Rheinland Pfalz	0,00	4.905,74	0,00	0,00	247.014,94	0,00	115.831,82	8.724,45	376.476,95			
nachgeordnete Gebietsverbände	0,00	4.102,07	750,00	1.124,84	23.211,01	0,00	428.306,72	6.221,67	463.716,31			
Gesamt	0,00	9.007,81	750,00	1.124,84	270.225,95	0,00	544.138,54	14.946,12	840.193,26			
LV Saarland	0,00	3.777,31	0,00	52,00	16.556,40	0,00	94.044,37	1.761,78	116.191,86			
nachgeordnete Gebietsverbände	0,00	0,00	664,15	0,00	60.867,10	0,00	124.154,37	0,00	185.685,62			
Gesamt	0,00	3.777,31	664,15	52,00	77.423,50	0,00	218.198,74	1.761,78	301.877,48			
LV Baden-Württemberg	265.240,04	20.048,65	0,00	674,19	181.997,90	0,00	1.805.651,30	13.006,02	2.286.618,10			
nachgeordnete Gebietsverbände	0,00	13.502,26	4.435,66	19.711,67	369.702,09	0,00	1.170.350,23	43.542,58	1.621.244,49			
Gesamt	265.240,04	33.550,91	4.435,66	20.385,86	551.699,99	0,00	2.976.001,53	56.548,60	3.907.862,59			
LV Bayern	0,00	144.800,99	0,00	0,00	285.354,11	25.148,50	415.654,96	25.902,96	900.861,52			
nachgeordnete Gebietsverbände	0,00	9.331,46	0,00	0,00	668.405,52	0,00	985.728,66	37.334,62	1.700.800,26			
Gesamt	0,00	154.132,45	0,00	0,00	953.759,63	25.148,50	1.405.383,62	63.237,58	2.601.661,78			
Summe Bundesverband	8.724.402,88	343.377,00	0,00	14.811,95	384.860,17	0,00	2.309.530,86	516.909,57	12.293.892,43			
Summe Landesverband	2.625.878,05	289.540,77	0,00	176.814,91	3.760.148,88	68.554,98	5.006.970,00	144.919,39	12.072.826,98			
Summe nachgeordnete Gebietsverbände	0,00	129.240,28	5.849,81	131.150,34	3.355.992,02	0,00	8.981.869,53	325.002,19	12.929.104,17			
Summe Gesamtpartei	11.350.280,93	762.158,05	5.849,81	322.777,20	7.501.001,07	68.554,98	16.298.370,39	986.831,15	37.295.823,58			

BÜNDNIS 90/DIE GRÜNEN 2003 (Vermögensbilanz, Schuldposten)

Vermögensbilanz gemäß § 24 Abs. 6 PartG

Schuldposten	A. RÜCKSTELLUNGEN		B. VERBINDLICHKEITEN				C. Gesamte Schuldposten (Summen von A. und B.)	Reinvermögen (positiv oder negativ)
	ii		i	ii	iii	iv		
	i	Sonstige Rückstellungen	Verbindlichkeiten gegenüber Gliederungen	Verbindlichkeiten gegenüber Kreditinstituten	Verbindlichkeiten gegenüber natürlichen Personen	Sonstige Verbindlichkeiten		
€	€	€	€	€	€	€	€	
Bundesgeschäftsstelle	0,00	9.000,00	3.795.225,12	6.722.874,84	0,00	204.812,35	10.731.912,31	1.561.980,12
LV Schleswig Holstein nachgeordnete Gebietsverbände	0,00	13.216,00	201.866,77	0,00	0,00	5.675,04	220.757,81	147.110,41
Gesamt	0,00	13.216,00	204.930,86	47,50	0,00	10.389,97	13.501,56	307.522,18
LV Mecklenburg-Vorpommern nachgeordnete Gebietsverbände	0,00	4.500,00	13.286,83	0,00	0,00	216,53	18.003,36	35.938,10
Gesamt	0,00	1.022,58	19,17	0,00	0,00	1.051,31	2.093,06	60.048,49
LV Hamburg nachgeordnete Gebietsverbände	0,00	5.522,88	13.306,00	0,00	0,00	1.267,84	20.096,42	95.986,59
Gesamt	0,00	5.600,00	48.721,62	0,00	0,00	13.990,82	68.312,44	40.157,59
LV Niedersachsen nachgeordnete Gebietsverbände	0,00	500,05	6.200,68	232,50	0,00	8.829,70	15.762,93	233.777,07
Gesamt	0,00	6.100,05	54.922,30	232,50	0,00	22.820,52	84.075,37	273.934,66
LV Niedersachsen nachgeordnete Gebietsverbände	0,00	31.480,40	50.502,74	0,00	0,00	43.300,67	125.283,81	1.130.690,82
Gesamt	0,00	1.301,93	121.534,13	10,23	0,00	25.016,62	147.862,91	1.220.381,15
LV Bremen nachgeordnete Gebietsverbände	0,00	32.782,33	172.095,87	10,23	0,00	68.317,29	273.146,72	2.351.071,97
Gesamt	0,00	5.000,00	57.022,34	0,00	0,00	15.370,75	77.393,09	219.666,74
LV Brandenburg nachgeordnete Gebietsverbände	0,00	2.812,13	37.007,69	0,00	0,00	307,99	40.127,81	49.382,72
Gesamt	0,00	7.812,13	94.030,03	0,00	0,00	15.678,74	117.520,90	269.049,46
LV Brandenburg nachgeordnete Gebietsverbände	0,00	5.000,00	15.647,75	292.074,78	0,00	5.167,69	317.890,22	-13.397,29
Gesamt	0,00	0,00	5.545,78	0,00	0,00	601,31	6.147,09	75.720,14
Gesamt	0,00	5.000,00	21.193,53	292.074,78	0,00	5.769,00	324.037,31	62.322,85

BÜNDNIS 90/DIE GRÜNEN 2003 (Vermögensbilanz, Schuldposten – Forts. –)

Vermögensbilanz gemäß § 24 Abs. 6 PartG

Schuldposten	A. RÜCKSTELLUNGEN		B. VERBINDLICHKEITEN				C. Gesamte Schuldposten (Summen von A und B)	Reinvermögen (positiv oder negativ)
	ii. Sonstige Rückstellungen		iv. Sonstige Verbindlichkeiten					
	i. Pensionsverpflichtungen	ii. Sonstige Rückstellungen	i. Verbindlichkeiten gegenüber Gliederungen	ii. Verbindlichkeiten gegenüber Kreditinstituten	iii. Verbindlichkeiten gegenüber natürlichen Personen	iv. Sonstige Verbindlichkeiten		
€	€	€	€	€	€	€	€	
LV Sachsen-Anhalt								
nachgeordnete Gebietsverbände	0,00	13.620,58	31.439,82	0,00	0,00	9.624,40	54.684,80	68.597,18
Gesamt	0,00	13.620,58	50.812,92	0,00	0,00	10.051,20	74.484,70	100.605,44
LV Berlin								
nachgeordnete Gebietsverbände	0,00	5.500,00	11.839,13	0,00	0,00	2.488,80	19.827,93	484.604,74
Gesamt	0,00	5.500,00	11.854,07	0,00	0,00	10.720,51	30.563,38	313.162,32
LV Sachsen								
nachgeordnete Gebietsverbände	0,00	150.290,00	29.795,54	0,00	0,00	0,00	180.085,54	73.845,31
Gesamt	0,00	153.297,06	41.140,75	0,00	0,00	6.021,04	200.468,85	207.864,64
LV Nordrhein-Westfalen								
nachgeordnete Gebietsverbände	0,00	7.500,00	934.954,58	431.797,57	0,00	71.944,62	1.446.196,77	2.424.982,68
Gesamt	0,00	24.791,19	1.067.198,02	435.490,94	7.465,28	162.071,82	1.727.017,25	6.913.001,45
LV Hessen								
nachgeordnete Gebietsverbände	0,00	92.478,20	305.156,84	0,00	0,00	31.096,25	428.731,29	743.365,98
Gesamt	0,00	92.917,07	462.855,93	0,00	0,00	55.695,79	611.468,79	1.823.764,57
LV Thüringen								
nachgeordnete Gebietsverbände	0,00	4.000,00	13.216,10	0,00	0,00	802,50	18.018,60	61.930,63
Gesamt	0,00	4.000,00	17.905,37	0,00	0,00	1.060,85	22.986,22	137.776,99

BÜNDNIS 90/DIE GRÜNEN 2003 (Vermögensbilanz, Schuldposten – Forts. –)

Vermögensbilanz gemäß § 24 Abs. 6 PartG

Schuldposten	A. RÜCKSTELLUNGEN			B. VERBINDLICHKEITEN				C. Gesamte Schuldposten (Summen von A und B)	Reinvermögen (positiv oder negativ) €
	I		II	I	II	III	IV		
	Pensionsverpflichtungen	Sonstige Rückstellungen							
€	€	€	€	€	€	€	€	€	
LV Rheinland Pfalz nachgeordnete Gebietsverbände Gesamt	0,00	5.000,00	24.800,86	0,00	0,00	0,00	15.114,40	44.915,26	331.561,69
LV Saarland nachgeordnete Gebietsverbände Gesamt	0,00	102,26	41.099,03	0,00	7.655,05	7.655,05	6.783,04	55.639,38	408.076,93
LV Baden-Württemberg nachgeordnete Gebietsverbände Gesamt	0,00	5.102,26	65.899,89	0,00	0,00	0,00	21.897,44	100.554,64	739.638,62
LV Saarland nachgeordnete Gebietsverbände Gesamt	0,00	5.250,00	21.903,89	0,00	0,00	0,00	2.373,21	29.527,10	86.664,76
LV Baden-Württemberg nachgeordnete Gebietsverbände Gesamt	0,00	0,00	61.332,77	0,00	0,00	0,00	33,64	61.366,41	124.319,21
LV Baden-Württemberg nachgeordnete Gebietsverbände Gesamt	0,00	5.250,00	83.236,66	0,00	0,00	0,00	2.406,85	90.893,51	210.983,97
LV Baden-Württemberg nachgeordnete Gebietsverbände Gesamt	0,00	116.897,08	496.194,64	118.123,50	0,00	0,00	55.963,54	787.178,76	1.499.439,34
LV Baden-Württemberg nachgeordnete Gebietsverbände Gesamt	0,00	0,00	168.507,76	19,28	3.989,30	3.989,30	38.064,79	210.591,13	1.410.653,36
LV Baden-Württemberg nachgeordnete Gebietsverbände Gesamt	0,00	116.897,08	664.702,40	118.142,78	3.999,30	3.999,30	94.028,33	987.769,89	2.910.092,70
LV Bayern nachgeordnete Gebietsverbände Gesamt	0,00	17.120,54	481.792,67	0,00	0,00	0,00	76.696,27	575.609,48	325.252,04
LV Bayern nachgeordnete Gebietsverbände Gesamt	0,00	3.947,06	167.957,68	0,00	7.531,25	7.531,25	52.422,32	231.858,31	1.468.941,95
LV Bayern nachgeordnete Gebietsverbände Gesamt	0,00	21.067,60	649.750,35	0,00	7.531,25	7.531,25	129.118,59	807.467,79	1.794.193,99
Summe Bundesverband Summe Landesverband Summe nachgeordnete Gebietsverbände Summe Gesamtpartei	0,00	9.000,00	3.795.225,12	6.722.874,84	0,00	0,00	204.812,35	10.731.912,31	1.561.980,12
	0,00	482.452,80	2.738.142,12	841.995,85	0,00	0,00	349.825,49	4.412.416,26	7.660.410,72
	0,00	30.423,13	967.633,83	4.002,88	26.650,88	26.650,88	275.674,13	1.304.384,85	11.624.719,32
	0,00	521.875,93	7.501.001,07	7.568.873,57	26.650,88	26.650,88	830.311,97	16.448.713,42	20.847.110,16

BÜNDNIS 90/DIE GRÜNEN 2003 (Erläuterungen, Zuwendungen)

Gesonderte Ausweise und Erläuterungen**A. Zuwendungen (eingezahlte Mitglieds- oder Mandatsträgerbeiträge oder rechtmäßig erlangte Spenden) natürlicher Personen (§ 24 Abs. 8 i. V. m. § 18 Abs. 3 Satz 1 Nr. 3 PartG)**

Summe der Zuwendungen natürlicher Personen
(Einnahmerekchnung, Spalte 1 + Spalte 2 + Spalte 3) 12.958.077,22 €

abzüglich
Summe der Zuwendungen natürlicher Personen,
soweit sie den Betrag von 3.300 € übersteigt 1.818.300,00 €

abzüglich
nicht zweifelsfrei zuzuordnender Zuwendungen 39.344,66 €

Summe der Zuwendungen natürlicher Personen
bis 3.300 € 11.100.432,56 €

abzüglich
in früheren Rechenschaftsberichten
zu Unrecht ausgewiesener Zuwendungen 30.924,87 €

Summe der Zuwendungen im Sinne
von § 18 Abs. 3 Satz 1 Nr. 3 PartG 11.069.507,69 €

BÜNDNIS 90/DIE GRÜNEN 2003 (Erläuterungen, Spenden)

B. Ausweis der Spenden und Mandatsträgerbeiträge an die Partei oder einen oder mehrere ihrer Gebietsverbände, deren Gesamtwert im Rechnungsjahr 10.000 € übersteigt (§ 25 Abs. 3 PartG)

Nachname	Vorname	Straße	Postleitzahl	Ort	Spendensumme
Allianz AG		Königinstr. 28	80802	München	60.000,00 €
Al-Wazir	Tarek	Berliner Str. 243	63067	Offenbach	12.961,76 €
Andreae	Kerstin	Stadtstr. 65	79104	Freiburg	15.535,00 €
Bayrische Motoren Werke AG		Petuelring 130	80788	München	44.169,67 €
Beck	Marieluise	Wernigeroder Str. 10	28205	Bremen	15.617,46 €
Beck	Volker	Bismarckstr. 70	50672	Köln	10.606,00 €
Behm	Cornelia	An der Stambahn 181	14532	Kleinmachnow	17.965,00 €
Bender	Birgitt	Rosenbergstr. 63a	70176	Stuttgart	17.400,00 €
Berninger	Matthias	Kirchweg 64	34119	Kassel	13.674,42 €
Bettin	Grietje	Olshausenstr. 7	24118	Kiel	13.705,39 €
Braun	Bernhard, Dr.	Carolistr. 33	67067	Ludwigshafen	11.853,36 €
Brieden-Segler	Michael	Heidentalstr. 56	32760	Detmold	10.135,48 €
DaimlerChrysler AG		Postfach	70546	Stuttgart	15.000,00 €
Deligöz	Ekin	Schubertstr. 27	89250	Senden	14.228,00 €
Dücker	Thea, Dr.	Bismarckstr. 21	26122	Oldenburg	13.613,56 €
Düker	Monika	Grafenberger Allee 65	40237	Düsseldorf	13.550,52 €
Dümpe-Krüger	Jutta	Hinter dem Heiligen Geist 11	32657	Lemgo	11.050,80 €
Dürr	Josef, Dr.	Dorfstr. 8	82110	Germering	10.888,12 €
Eichstädt-Bohlig	Franziska	Droysenstr. 6	10629	Berlin	17.139,00 €
Eid	Ursula, Dr.	Schulweg 28	72639	Neuffen	17.614,00 €
Gote	Ulrike	Brandenburger Str. 49	95448	Bayreuth	10.512,48 €
Grützmacher	Friedel	Lortzingerstr. 10g	76744	Wörth	20.284,87 €
Hagenah	Enno	Meterstr. 28	30169	Hannover	10.197,24 €
Hajduk	Anja	Marienterasse 15	22085	Hamburg	16.970,00 €
Hamman	Ursula	Falltorstr. 9a	64584	Biebesheim	11.127,78 €
Harms	Rebecca	Dickfeitzen 13	29496	Waddeweitz	17.899,88 €
Haußmann	Sybille	Pastor-Lüpschen-Str. 82	52351	Düren	10.145,46 €
Heinen-Kljajic	Gabriele	Paul-Jonas-Meier-Str. 44	38104	Braunschweig	10.024,50 €
Hentschel	Karl-Martin	Am Steinkamp 7	24226	Heikendorf	13.281,36 €
Hermann	Winfried	Weißenburgstr. 28	70180	Stuttgart	13.567,84 €
Hermenau	Antje	Güntzstr. 31	01069	Dresden	20.333,28 €
Herrmann	Brigitte	Hangweg 17	58802	Balve	13.254,52 €
Hinz	Priska	Walkmühlenweg 14	35745	Herborn	13.510,00 €
Höhn	Bärbel	Giesbertstr. 15	46117	Oberhausen	22.022,16 €
Hölldobler-Heumüller	Margaretha	Zum Rhönblick 32	36124	Eichenzell	10.437,33 €
Holstiege	Angela	Turnerstr. 22	32257	Bünde	12.510,96 €
Janicki	Doris	Lotharstr. 28	47057	Duisburg	10.245,52 €
Janßen	Hans-Joachim	Neudorfer Str. 24	26316	Varel	10.740,70 €
Janssen-Kucz	Meta	Große Roßbergstr. 27a	26789	Leer	11.604,08 €
Jürgens	Andreas	Umlandstr. 1	34119	Kassel	10.921,08 €
Kerstan	Jens	August- Bebel- Str. 3	21029	Hamburg	10.204,00 €
Keymis	Oliver	Schulstr. 9	40668	Meerbusch	16.237,82 €
Kiltz	Elke	Staudernheimer Str. 20	55566	Bad Sobernheim	14.306,65 €
Kingreen	Hildegund	Am Teich 5	58093	Hagen	10.645,08 €
Klein	Hans-Jürgen	Uphusen 6	21775	Steinau	10.064,15 €
Koczy	Ute	Gertrudenstr. 24	32657	Lemgo	12.745,41 €
Künast	Renate	Sponholzstr. 26	12159	Berlin	32.553,24 €
Kunisch	Willibald	Rabenhorst 3	47546	Kalkar	10.450,92 €
Kurth	Markus	Nettelbeckstr. 1	44147	Dortmund	13.720,00 €
Langhans	Georgia	An der Baumschule 18	29223	Celle	11.238,52 €
Legel-Wood	Birgit	Augustastr. 79	58452	Witten	13.021,95 €
Löhrmann	Sylvia	Schlagbaumer Str. 67	42653	Solingen	13.663,04 €
Lührmann	Anna	Oskar-Meyrer-Str. 32a	65719	Hofheim	14.192,00 €
Lütkes	Anne	Jensendam 6	24103	Kiel	15.803,28 €
Meihies	Andreas	Dammstr. 11	21337	Lüneburg	12.125,28 €
Metall- u. Elektroindustrie	der Bayerischen	Max-Joseph-Str. 5	80333	München	20.000,00 €
Müller	Edith	Stadtwaldgürtel 2	50931	Köln	11.469,30 €
Müller	Kerstin	Pappelallee 68	10437	Berlin	29.546,72 €
Müller	Klaus	Wilhelminenstr. 29	24103	Kiel	15.597,28 €
Nachtwei	Winfried	Nordhornstr. 51	48161	Münster	16.840,00 €

BÜNDNIS 90/DIE GRÜNEN 2003 (Erläuterungen, Spenden – Forts. –)

Nachname	Vorname	Straße	Postleitzahl	Ort	Spendensumme
Oesterheld	Barbara	Mehringdamm 69	10961	Berlin	10.005,24 €
Otto	Anke	Am Wieselbau 30	14169	Berlin	12.369,24 €
Pohlmann	Horst	Hansastr. 73	46049	Oberhausen	10.610,04 €
Priggen	Reiner	Preusweg 3	52074	Aachen	12.393,72 €
Probst	Simone	Engernweg 13 a	33100	Paderborn	18.252,00 €
Rommelspacher	Thomas, Dr.	Mathildenstr. 29	45130	Essen	17.839,64 €
Roth	Claudia	Leibnitzstr. 59	10629	Berlin	12.450,00 €
Rühle	Heide	Römerstr. 13	70180	Stuttgart	17.304,44 €
Rütting	Barbara	Edelweißstr. 7	83233	Bernau	16.197,87 €
Sagel	Rüdiger	Schützenstr. 7	48143	Münster	13.458,62 €
Sager	Krista	c/o Ertel - Großneumarkt 5	20459	Hamburg	15.161,72 €
Schewe - Gerigk	Irmingard	Zur Windmühle 53	58313	Herdecke	12.960,00 €
Schlauch	Rezzo	Goldregenweg 28	70565	Stuttgart	10.430,40 €
Schmiedhofer	Martina	Pfalzburger Str. 53	10717	Berlin	10.881,24 €
Schönhut-Keil	Evelin	Ostpreußenstr. 24a	65207	Wiesbaden	11.725,80 €
Schreyer	Michael, Dr.	Garystr. 42	14195	Berlin	37.822,00 €
Schulz	Franz	Görlitzer Str. 61	10997	Berlin	11.891,24 €
Seidl	Ruth, Dr.	Am Hoverberg 7	41849	Wassenberg	10.033,28 €
Sorge	Sarah	Mittlerer Schafhofweg 10	60598	Frankfurt	10.483,38 €
Stahl	Christine	Germersheimer Str. 87	90469	Nürnberg	23.171,04 €
Steiner	Dorothea	An der Petersburg 13	49082	Osnabrück	10.725,70 €
Stokar	Silke	Molthanstr. 15	30169	Hannover	14.110,00 €
Ströbele	Christian	Holsteiner Ufer 22	10557	Berlin	14.000,00 €
Südwestmetall	Verband	Löffelstr. 22	70597	Stuttgart	20.000,00 €
	d.Metallind.				
Tausendfreund	Susanna	Jaisersstr. 35 c	82049	Pullach	10.342,40 €
Tertocha	Peter	Schlesischer Ring 9	45894	Gelsenkirchen	12.459,66 €
Thomas	Ise	Bismarckstr. 12	56626	Andernach	30.596,72 €
Trittin	Jürgen	Heynstr. 21-22	13187	Berlin	10.984,00 €
Tritz	Marianne	Barnitzer Str. 14	29472	Darmatz	10.154,00 €
Vesper	Michael, Dr.	Elisabethstr. 5-11	40217	Düsseldorf	14.768,40 €
Vogel-Sperl	Antje, Dr.	Hermann-Hesse-Weg 9	73655	Plüderhausen	13.570,00 €
Voigt	Wilfried	Brückenstr. 29	24148	Kiel	14.041,56 €
Vollmer	Antje, Dr.	Auf dem Kley 46	33619	Bielefeld	12.303,73 €
Wegner	Georg	Bladenhorster Str. 94	44575	Castrop-Rauxel	12.096,00 €
Wenzel	Stefan	Wilhelm-Bendick-Str. 23	37130	Gleichen	11.033,56 €
Wiechmann	Nils	Hohenzollernstr. 29	56068	Koblenz	15.314,10 €
Winkler	Josef	Ehrlichsweg 9	56130	Bad Ems	13.022,04 €
Ziener	Elisabeth	Leberstr. 30	10829	Berlin	12.352,20 €

BÜNDNIS 90/DIE GRÜNEN 2003 (Erläuterungen, Mitglieder, Jugendorganisationen)

C. Anzahl der Mitglieder zum 31. Dezember des Rechnungsjahres (§ 24 Abs. 10 PartG)

Am 31. Dezember des Rechnungsjahres waren 44.052 Personen Mitglieder der Partei.

D. Politischen Jugendorganisationen zweckgebunden zugewandte öffentliche Zuschüsse (§ 24 Abs. 12 PartG)

Teilorganisation

Im Rechnungsjahr wurden der politischen Jugendorganisation „Grüne Jugend“ der Partei öffentliche Zuschüsse in Höhe von € 207.737,11 zweckgebunden zugewendet. Sie sind gemäß § 24 Abs. 12 PartG bei der Einnahme- und Ausgaberechnung der Partei unberücksichtigt geblieben. Teilorganisation ist die Grüne Jugend außer im Bundesverband in folgenden Landesverbänden:

- Baden-Württemberg
- Berlin
- Bayern
- Hamburg
- Niedersachsen
- Nordrhein-Westfalen

Nebenorganisation

In allen übrigen Landesverbänden handelt es sich bei der „Grünen Jugend“ um Nebenorganisationen. Diesen wurden im Rechnungsjahr öffentliche Zuschüsse in Höhe von € 108.478,40 zweckgebunden zugewendet. Sie sind gemäß § 24 Abs. 12 PartG bei der Einnahme- und Ausgaberechnung der Partei unberücksichtigt geblieben. Die Jugendorganisationen sind weder rechtlich noch organisatorisch Teil der Partei. Daher sind deren Einnahmen und Ausgaben sowie deren Vermögen insgesamt nicht im vorliegenden Rechenschaftsbericht enthalten.

E. Erläuterungen

I. Erläuterungen zur Rechnungslegung Allgemein

Mit dem vorliegenden Rechenschaftsbericht für das Jahr 2003 gibt der Vorstand der Partei nach den Vorschriften des Gesetzes über die politischen Parteien (Parteiengesetz – PartG) in der Fassung der Bekanntmachung vom 31. Januar 1994 (BGBl I, S. 149), zuletzt geändert durch das Achte Gesetz zur Änderung des Parteiengesetzes vom 28. Juni 2002 (BGBl I, S. 2268), wahrheitsgemäß und nach bestem Wissen und Gewissen öffentlich Rechenschaft über die Herkunft und die Verwendung der Mittel sowie über das Vermögen der Partei zum Ende des Kalenderjahres (Rechnungsjahres).

Gemäss § 39 Abs. 3 S. 2 des Entwurfs des Neunten Gesetzes zur Änderung des Parteiengesetzes (Bundestagsdrucksache 15/4246) ist der Rechenschaftsbericht für das Jahr 2003 auf der Grundlage der §§ 24 Abs. 1 und 7 Nummer 1, 26, 26a Abs. 1 und 28 Abs. 3 in ihrer ab 1. Januar 2004 geltenden Fassung erstellt worden.

Dem Rechenschaftsbericht ist gem. § 29 Abs. 9 PartG eine Zusammenfassung vorangestellt.

In den Rechenschaftsberichten der Gesamtpartei sind gemäß § 24 Abs. 3 Satz 1 PartG die Rechenschaftsberichte jeweils getrennt nach Bundesverband und Landesverband sowie die Rechenschaftsberichte der nachgeordneten Gebietsverbände je Landesverband aufgenommen worden. Die Landesverbände und die ihnen nachgeordneten Gebietsverbände haben gemäß § 24 Abs. 3 Satz 2 PartG ihren Rechenschaftsberichten eine lückenlose Aufstellung aller Zuwendungen je Zuwender mit Namen und Anschrift beigefügt. Der Bundesverband hat diese Aufstellungen zur Ermittlung der jährlichen Gesamthöhe der Zuwendungen je Zuwender zusammengefasst.

Sach-, Werk- und Dienstleistungen, die die Mitglieder außerhalb eines Geschäftsbetriebes üblicherweise unentgeltlich zur Verfügung stellen, sind gemäß § 26 Abs. 4 Satz 2 PartG als Einnahmen unberücksichtigt geblieben.

Im Übrigen sind alle Einnahmen, Ausgaben und Vermögenswerte vollständig in den Rechenschaftsbericht aufgenommen.

Von der in § 28 Abs. 1 PartG eingeräumten Möglichkeit, in der Vermögensbilanz allein Vermögensgegenstände mit einem Anschaffungswert von im Einzelfall mehr als 5.000 € (inklusive Umsatzsteuer) aufzuführen, haben die Landesverbände Niedersachsen und Berlin Gebrauch gemacht.

BÜNDNIS 90/DIE GRÜNEN 2003 (Erläuterungen – Forts. –)

Vermögensgegenstände sind gemäß § 28 Abs. 2 Satz 1 PartG mit den Anschaffungs- und Herstellungskosten vermindert um planmäßige Abschreibungen angesetzt worden. Im Bereich des Haus- und Grundvermögens sind gemäß § 28 Abs. 2 Satz 2 PartG keine planmäßigen Abschreibungen erfolgt.

Im Übrigen wurden die handelsrechtlichen Vorschriften über die Rechnungslegung, insbesondere zu Ansatz und Bewertung von Vermögensgegenständen beachtet, soweit sie gemäß § 24 Abs. 2 PartG entsprechend gelten.

II. Erläuterungen zur Vermögensbilanz

1. Beteiligungen an Unternehmen nach § 24 Abs. 6 Nr. 1. A. II. 1 PartG:

Name	Sitz	Anteil des Nominalkapitals	Höhe des Nominalkapitals	Höhe des Anteils am Kapital	Eigenkapital	Ergebnis des letzten Geschäftsjahres; für das ein Jahresabschluss vorliegt
		%	€	€	€	€
Windpark Saar KS GmbH & Co. Freisen-Nord KG	Merzig	0,04	1.450.279,63	664,15	-91.952,26	-85.872,89
Bürger-Photovoltaik-Anlage der DOS am Molzberg in Kirchen Simon & Weyel GbR	Niederfischbach	0,03	22.231,54	750,00	20.870,92	-1.360,62
Solarfonds Möglingen G.b.R.	Möglingen	0,96	k. A. *	580,00	k. A. *	7.099,86
Sonniges Dossenheim G.b.R., Solarstromproduktion	Heidelberg	1,95	66.659,77	1.299,20	68.429,29	1.769,52
SolCom GbR	Waiblingen	2,92	k. A. *	2.556,46	k. A. *	-6.229,12
		5,9	1.539.170,94	5.849,81	-2.652,05	-84.593,25

* Die Unternehmen erstellen lediglich eine Einnahmen- und Ausgabenüberschussrechnung

2. Nach § 24 Abs. 7 Nr. 4 PartG ist eine Neubewertung des Haus- und Grundvermögens im Abstand von fünf Jahre nach dem Bewertungsgesetz vorzunehmen. Im Berichtsjahr wurden noch keine Neubewertungen vorgenommen.

a) Das Haus- und Grundvermögen der Bundesgeschäftsstelle wird aus grundbuchrechtlichen Gründen im Treuhandvermögen, das von dem Vermögensverwalter der Bundespartei BÜNDNIS 90 / DIE GRÜNEN e.V. verwaltet wird, erfasst.

BÜNDNIS 90/DIE GRÜNEN 2003 (Erläuterungen – Forts. –)

- b) Das Haus- und Grundvermögen des Landesverbandes Baden-Württemberg wird im Treuhandvermögen, das von dem Vermögensverwalterverein der Landespartei DIE GRÜNEN Baden-Württemberg e. V. verwaltet wird, erfasst.
- c) Das Haus- und Grundvermögen des Landesverbandes Schleswig-Holstein wird im Treuhandvermögen, das von dem Vermögensverwalterverein der Landespartei DIE GRÜNEN e. V. verwaltet wird, erfasst.
- d) Das Haus- und Grundvermögen des Landesverbandes Nordrhein-Westfalen wird im Treuhandvermögen, das von dem Vermögensverwalterverein des Landesverbandes Nordrhein-Westfalen der Partei BÜNDNIS 90 / DIE GRÜNEN e. V. verwaltet wird, erfasst.
- e) Das Haus- und Grundvermögen des Landesverbandes Brandenburg wird im Treuhandvermögen, das von dem Vermögensverwalterverein der Landespartei BÜNDNIS 90 / DIE GRÜNEN e. V. verwaltet wird, erfasst.
- f) Das Haus- und Grundvermögen des Landesverbandes Niedersachsen wird im Vermögen der Partei BÜNDNIS 90 / DIE GRÜNEN Landesverband Niedersachsen in Hannover erfasst.
3. Im Rechenschaftsbericht werden Forderungen auf staatliche Mittel in Höhe von insgesamt € 68.554,98 ausgewiesen. Weiterhin bestehen Rückzahlungsverpflichtungen für das Jahr 2003 in Höhe von € 124.581,41. Insgesamt ergeben sich somit die folgenden Schlusszahlungen/Rückforderungen:

<u>Parteigliederung</u>	<u>Schlusszahlungen/ Rückforderungen 2003</u>
Bundesverband	-124.581,37 €
Bayern	25.148,50 €
Bremen	5.696,00 €
Hamburg	-0,02 €
Hessen	37.541,00 €
Niedersachsen	169,48 €
Nordrhein-Westfalen	-0,02 €
	<u>-56.026,43 €</u>

BÜNDNIS 90/DIE GRÜNEN 2003 (Erläuterungen – Forts. –)

III. Erläuterungen der Sonstigen Einnahmen

1. Aufgliederung und Erläuterung der Sonstigen Einnahmen, die bei einer der in § 24 Abs. 3 PartG aufgeführten Gliederungen mehr als 2 vom Hundert der Summe der Einnahmen nach § 24 Abs. 4 Nr. 1 bis 6 PartG ausmachen (§ 27 Abs. 2 Satz 1 PartG).

1. Landesverband Schleswig-Holstein

Zuschüsse vom Arbeitsamt	6.505,25 €
Überzahlungen	224,01 €
	<u>6.729,26 €</u>

Nachgeordnete Gebietsverbände

Kostenerstattungen	4.825,68 €
Vermögensübertragungen von Wählergemeinschaften	2.177,21 €
Ausbuchung Verbindlichkeiten	1.223,68 €
Überzahlungen	122,02 €
Verkauf eines CD-Brenners	30,00 €
	<u>8.378,59 €</u>

2. Landesverband Mecklenburg-Vorpommern

Einnahmen aus Untervermietung	2.174,68 €
Betriebskostenerstattungen	337,60 €
	<u>2.512,28 €</u>

Nachgeordnete Gebietsverbände

Einnahmen aus Untervermietung	1.535,51 €
Ausbuchung Verbindlichkeiten	1.329,39 €
Überzahlungen	123,36 €
Kostenerstattungen	88,05 €
	<u>3.076,31 €</u>

BÜNDNIS 90/DIE GRÜNEN 2003 (Erläuterungen – Forts. –)

3. Landesverband Hamburg

Kostenerstattungen	20.063,89 €
Ausbuchung Verbindlichkeiten	426,66 €
Überzahlungen	207,35 €
Übrige	17,55 €
	<u>20.715,45 €</u>

Nachgeordnete Gebietsverbände

Einnahmen aus Untervermietung	15.120,87 €
Auflösung von Rückstellungen	387,19 €
Ausbuchung Verbindlichkeiten	113,94 €
Verkauf einer Druckmaschine	100,00 €
	<u>15.722,00 €</u>

4. Landesverband Niedersachsen

Nachgeordnete Gebietsverbände

Einnahmen aus Untervermietung	30.950,68 €
Rückführung veruntreuter Parteigelder	24.882,65 €
Auflösung Rückstellungen	6.727,26 €
Kostenerstattungen	6.363,82 €
Übrige	1.517,11 €
Zuschüsse vom Arbeitsamt	1.134,00 €
	<u>71.575,52 €</u>

BÜNDNIS 90/DIE GRÜNEN 2003 (Erläuterungen – Forts. –)

5. Landesverband Bremen

Auflösung Rückstellung	10.225,84
Kostenerstattungen	5.492,72
Ausbuchung Verbindlichkeit	1.740,81
Übrige	1.319,65
Einnahmen aus Untervermietung	<u>160,00</u>
	<u>18.939,02</u>

Nachgeordnete Gebietsverbände

Kostenerstattungen	2.763,10 €
Ausbuchung Verbindlichkeiten	2.559,85 €
Überzahlungen	45,00 €
Skonto	35,28 €
Übrige	<u>6,44 €</u>
	<u>5.409,67 €</u>

6. Landesverband Brandenburg

Kostenerstattungen	2.623,40 €
Einnahmen aus Untervermietung	<u>2.400,00 €</u>
	<u>5.023,40 €</u>

Nachgeordnete Gebietsverbände

Einnahmen aus Untervermietung	3.620,63 €
Kostenerstattungen	2.963,67 €
Überzahlung	950,99 €
Übrige	1.707,70 €
Ausbuchung Verbindlichkeiten	<u>478,51 €</u>
	<u>9.721,50 €</u>

BÜNDNIS 90/DIE GRÜNEN 2003 (Erläuterungen – Forts. –)

7. Landesverband Sachsen-Anhalt

Einnahmen aus Untervermietung	2.329,44 €
Kostenerstattungen	378,13 €
Überzahlungen	<u>32,41 €</u>
	<u>2.739,98 €</u>

8. Landesverband Berlin

<u>Nachgeordnete Gebietsverbände</u>	
Einnahmen aus Untervermietung	5.783,01 €
Kostenerstattungen	2.467,60 €
Überzahlungen	1.209,76 €
Übrige	<u>616,13 €</u>
	<u>10.076,50 €</u>

9. Landesverband Sachsen

Einnahmen aus Untervermietung	9.156,00 €
Prozesskostenzuschuss	<u>1.179,13 €</u>
	<u>10.335,13 €</u>
<u>Nachgeordnete Gebietsverbände</u>	
Einnahmen aus Untervermietung	1.266,00 €
Kostenerstattungen	672,00 €
Übrige	<u>266,64 €</u>
	<u>2.204,64 €</u>

BÜNDNIS 90/DIE GRÜNEN 2003 (Erläuterungen – Forts. –)

10. Landesverband Nordrhein-Westfalen

Auflösung Rückstellungen	9.078,14 €
Kostenerstattungen	2.540,08 €
Skontoerträge	<u>285,74 €</u>

11.903,96 €Nachgeordnete Gebietsverbände

Einnahmen aus Untervermietung	119.924,00 €
Ausbuchung Verbindlichkeiten	16.563,02 €
Kostenerstattungen	13.138,22 €
Übrige	3.229,28 €
Eingliederung Grüne Jugend	2.485,00 €

155.339,52 €

BÜNDNIS 90/DIE GRÜNEN 2003 (Erläuterungen – Forts. –)

11. Landesverband Hessen

Kostenerstattungen	10.469,45 €
Einnahmen aus Untervermietung	840,00 €
Überzahlungen	142,70 €
Erstattung Versicherung	133,10 €
Skontoerträge	81,14 €

11.666,39 €

Nachgeordnete Gebietsverbände

Einnahmen aus Untervermietung	101.412,43
Ausbuchung Verbindlichkeiten	8.760,55
Kostenerstattungen	851,70
Skontoerträge	200,43
Übrige	489,07

111.714,18 €

12. Landesverband Thüringen

Einnahmen aus Untervermietung	4.749,04 €
Ausbuchung Verbindlichkeiten	959,44 €
Kostenerstattungen	362,00 €

6.070,48 €

Nachgeordnete Gebietsverbände

Kostenerstattungen	1.277,23 €
--------------------	------------

1.277,23 €

BÜNDNIS 90/DIE GRÜNEN 2003 (Erläuterungen – Forts. –)

13. Landesverband Rheinland-Pfalz

Einnahmen aus Untervermietung	3.619,92 €
Kostenerstattungen	1.158,70 €
Skontoerträge	<u>13,93 €</u>
	<u>4.792,55 €</u>

Nachgeordnete Gebietsverbände

Einnahmen aus Untervermietung	17.769,85 €
Ausbuchung Verbindlichkeiten	1.550,23 €
Korrekturerfassung Bankvermögen	1.255,04 €
Auflösung Rückstellungen	750,00 €
Kostenerstattungen	553,27 €
Überzahlungen	162,87 €
Übrige	<u>85,71 €</u>
	<u>22.126,97 €</u>

14. Landesverband Saarland

Einnahmen aus Untervermietung	3.613,30 €
Reisekostenerstattungen	1.294,10 €
Kostenerstattungen	<u>400,00 €</u>
	<u>5.307,40 €</u>

BÜNDNIS 90/DIE GRÜNEN 2003 (Erläuterungen – Forts. –)

15. Landesverband Baden-Württemberg

Ausbuchung Verbindlichkeiten	6.874,52 €
Zuschüsse Arbeitsamt	3.831,84 €
Auflösung Rückstellungen	2.045,17 €
Übrige	565,23 €
Skontoerträge	97,04 €

13.413,80 €

Nachgeordnete Gebietsverbände

Einnahmen aus Untervermietung	47.043,23 €
Ausbuchung Verbindlichkeiten	5.473,54 €
Übrige	853,49 €

53.370,26 €

16. Landesverband Bayern

Einnahmen aus Untervermietung	32.471,43 €
Kostenerstattungen	21.731,90 €
Dienstleistungen für Gliederungen	1.398,69 €
Ausbuchung Verbindlichkeiten	734,87 €
Versicherungsentschädigung	572,51 €
Überzahlungen	556,64 €
Übrige	510,00 €

57.976,04 €

Nachgeordnete Gebietsverbände

Einnahmen aus Untervermietung	24.988,82 €
Kostenerstattungen	8.801,07 €
Ausbuchung Verbindlichkeiten	6.207,56 €
Auflösung Rückstellungen	2.396,48 €
Übrige	717,85 €

43.111,78 €

BÜNDNIS 90/DIE GRÜNEN 2003 (Erläuterungen – Forts. –)

17. Bundesgeschäftsstelle

Kostenerstattungen	80.920,80 €
Steuererstattungen	43.602,58 €
Versicherungsentschädigung	42.837,23 €
Erstattung Künstlersozialkasse	14.570,43 €
Ausbuchung Rückstellung	2.556,47 €
Übrige	1.227,00 €
	<hr/>
	185.714,51 €
	<hr/> <hr/>

2. Offenlegung von Sonstigen Einnahmen, die im Einzelfall die Summe von 10.000 € übersteigen (§ 27 Abs. 2 Satz 2 PartG)

Landesverband Niedersachsen

Nachgeordnete Gebietsverbände

Rückführung veruntreuter Parteigelder (KV Aurich)	24.882,65 €
--	-------------

BÜNDNIS 90/DIE GRÜNEN 2003 (Erläuterungen – Forts. –)

IV. Sonstige Erläuterungen

1. Einnahmen aus staatlichen Mitteln

Für das Jahr 2003 wurden staatliche Mittel in Höhe von € 8.649.283,67 durch den Deutschen Bundestag festgesetzt. Weiterhin wurden im Jahr 2003 gemäß Schreiben der Bundestagsverwaltung vom 5. März 2003 staatliche Mittel in Höhe von € 2.107.428,49 ausgezahlt. Diese Zahlung erfolgte auf Grund einer Neuberechnung der staatlichen Teilfinanzierung für das Jahr 1999 wegen einer Rückforderung gegenüber der CDU. Insgesamt ergeben sich somit Einnahmen aus staatlichen Mitteln in Höhe von € 10.756.712,16.

Einnahmen aus staatlichen Mitteln 2003	8.649.283,67 €
Vereinnahmung staatlicher Mittel 1999 auf Grund einer Neuberechnung	<u>2.107.428,49 €</u>
	10.756.712,16 €

2. Insolvenzverfahren BFI Bank AG

Am 16. Mai 2003 hat die Bundesanstalt für Finanzdienstleistungsaufsicht beim Amtsgericht in Dresden die Eröffnung des Insolvenzverfahrens über das Vermögen der BFI Bank beantragt. Von Seiten des Landesverbandes Sachsen besteht zum 31.12.2003, unter Berücksichtigung einer bereits gezahlten Einlegerentschädigung in Höhe von € 20.000,00, eine Geldeinlage bei der BFI Bank AG, Dresden in Höhe von insgesamt € 116.911,69. Da bis zum Erstellungszeitpunkt des Rechenschaftsberichtes das Insolvenzverfahren noch nicht abgeschlossen und eine Rückzahlungsquote noch nicht bekannt war, wurde eine Wertberichtigung des Geldbestandes in Höhe von 50 % (€ 58.455,85) vorgenommen.

BÜNDNIS 90/DIE GRÜNEN 2003 (Erläuterungen – Forts. –)

3. Erläuterungen zu A. bezüglich der in früheren Rechenschaftsberichten zu Unrecht ausgewiesene Zuwendungen

Mit Schreiben vom 05. Januar 2004 hat der Bundesschatzmeister im Rahmen einer Anzeige einer Unrichtigkeit nach § 23 b Parteiengesetz dem Präsidenten des Deutschen Bundestages mitgeteilt, dass der ehemalige Kreiskassierer des Kreisverbandes Aurich-Norden (Landesverband Niedersachsen)Parteigelder veruntreut und Rechenschaftsberichte vergangener Jahre gefälscht hat. Hieraus erfolgt im Berichtsjahr eine Spendenkorrektur in Höhe von € 1.258,06. Diese setzt sich aus Differenzen zwischen Verzichtsspendenerklärungen des Kreiskassierers und den tatsächlich durch Beleg nachgewiesenen erstattungsfähigen Aufwendungen für die Jahre 1997 - 2002 zusammen.

1997	30,67 €
1998	687,18 €
1999	353,60 €
2000	37,14 €
2002	<u>149,47 €</u>
	1.258,06 €

Am 27. Januar 2004 erfolgte weiterhin eine Anzeige von Unrichtigkeiten nach § 23 b Parteiengesetz. Der Kreisverband Amberg-Sulzbach (Landesverband Bayern) hat im Jahr 2001 Spenden aus Verzicht in Höhe von € 17.129,92 zu hoch ausgewiesen. Eine Prüfung des Landesverbandes Bayern hat ergeben, dass die dem Verzicht zu Grunde liegenden Aufwendungen nicht erstattungsfähig im Rahmen der gültigen Kostenerstattungsordnung waren.

Während der Prüfung des Rechenschaftsberichtes ergaben sich folgende vorgenommene Korrekturen:

Landesverband Rheinland Pfalz

Die Kreisverbände Mayen-Koblenz, Speyer, Birkenfeld und Alzey-Worms haben im Jahre 2002 Spenden in Höhe von € 1.201,03 unter den sonstigen Forderungen ausgewiesen. Ein entsprechender Zahlungseingang ist nicht erfolgt.

Landesverband Niedersachsen

Der KV Goslar hat im Jahr 2002 eine Zahlung in Höhe von € 930,00 als Spende ausgewiesen. Hierbei handelte es sich um eine Kostenbeteiligung der Fraktion.

Landesverband Berlin

Im Jahr 2003 wurden in Höhe von € 600,00 Mitgliedsbeiträge zurückerstattet, die im Jahr 2002 als Spendeneinnahmen ausgewiesen waren.

BÜNDNIS 90/DIE GRÜNEN 2003 (Erläuterungen – Forts. –)

Landesverband Baden-Württemberg

Im Hinblick auf die im Rechenschaftsbericht 2002 vorgenommenen Korrekturen bei dem Ortsverband Wertheim (Kreisverband Main-Tauber) erfolgte im Jahr 2003 eine zusätzliche Prüfung der Verzichtsspenden für die Jahre 1997 und 1998. Hieraus ergeben sich berichtigungspflichtige Spendeneinnahmen in Höhe von € 3.851,35 für das Jahr 1997 und in Höhe von € 5.754,51 für das Jahr 1998.

Landesverband Hessen

Der Kreisverband Kassel hat im Jahr 2002 in einem Fall den Mitgliedsbeitrag sowohl für das Jahr 2002 als auch für das Jahr 2003 eingezogen. Der Beitrag in Höhe von € 200,00 für das Jahr 2003 wurde im Berichtsjahr zurückerstattet.


4. Sonstige Erläuterungen von Unrichtigkeiten in Rechenschaftsberichten der Vorjahre

1. Der ehemalige Kreiskassierer des Kreisverbandes Aurich-Norden hat in den Jahren 1997 bis 2002 Geldentnahmen in Höhe von insgesamt € 24.882,65 aus der Kreiskasse und den Kassen von sieben Ortsverbänden getätigt. Hierzu wurden Ausgabenbelege im Wesentlichen für Kosten des laufenden Geschäftsbetriebes, für allgemeine politische Arbeit sowie für Wahlkampfkosten eigenhändig erstellt. Die Beträge lagen in den einzelnen Jahren jeweils unter T € 10. Eine Korrektur der Rechenschaftsberichte der betroffenen Jahre ist insofern gemäß § 23 a Abs. 5 S. 3 PartG nicht erforderlich. Im Rechenschaftsbericht des Jahres 2003 wurde nunmehr eine Forderung gegenüber dem ehemaligen Kreiskassierer in entsprechender Höhe verbucht (vgl. III. Nr. 2 Offenlegung sonstige Einnahmen, die im Einzelfall T€ 10 übersteigen).

Sämtliche Forderungen einschließlich einer im Jahr 2003 auf Grund von Entnahmen entstandenen Restforderung in Höhe von € 756,49 wurden im Jahr 2004 vollständig durch den ehemaligen Kreiskassierer ausgeglichen.

2. Im Rechenschaftsbericht 2002 wurde unter Abschnitt H. 2. Erläuterungen (§ 24 Abs. 8 PartG) eine Unrichtigkeit in Höhe von € 2.736,18 beim Kreisverband Ettlingen ausgewiesen und gleichzeitig bei den zuwendungsfähigen Spenden abgezogen. Beim Finanzamt Ettlingen wurde jedoch richtigerweise nur eine Spendenbescheinigung in Höhe von € 2.582,79 widerrufen. Auswirkungen auf den Zuwendungsteil oder das Vermögen der Partei zum 31.12.2003 hat diese Unrichtigkeit nicht.

Berlin, 12. Dezember 2004



Dietmar Strehl

- Bundesschatzmeister -

(Als gemäß § 23 Abs. 1 Satz 6 PartG
zuständiges Vorstandsmitglied)

BÜNDNIS 90/DIE GRÜNEN 2003 (Erläuterungen, Prüfungsvermerk)

Prüfungsvermerk gemäß § 30 PartG

Wir haben den Rechenschaftsbericht der Partei BÜNDNIS 90 / DIE GRÜNEN für das Kalenderjahr 2003 in dem gesetzlich vorgeschriebenen Umfang geprüft. Dieser Rechenschaftsbericht der Gesamtpartei setzt sich aus den Rechenschaftsberichten der Bundespartei, von 16 Landesverbänden und von sämtlichen nachgeordneten Gebietsverbänden zusammen. Unsere Prüfung hat sich gemäß § 29 Abs. 1 PartG auf die Angaben in den Rechenschaftsberichten und die Buchführungen der Bundespartei, der Landesverbände und der insbesondere nach regionalen und größenmäßigen Gesichtspunkten von uns ausgewählten und nachfolgend genannten nachgeordneten Gebietsverbände beschränkt:

- **Bielefeld (Nordrhein-Westfalen)**
- **Bremen Ost (Bremen)**
- **Braunschweig (Niedersachsen)**
- **Havelland (Brandenburg)**
- **Kempten (Bayern)**
- **Kusel (Rheinland-Pfalz)**
- **Saarbrücken-Stadt (Saarland)**
- **Stralsund (Mecklenburg-Vorpommern)**
- **Treptow-Köpenick (Berlin)**
- **Wetterau (Hessen)**

Die Angaben in den Rechenschaftsberichten der übrigen nachgeordneten Gebietsverbände haben wir ebenso wenig geprüft wie die vollständige Erfassung aller Gebietsverbände. Die Zusammenfügung der Rechenschaftsberichte der Gebietsverbände zu dem Rechenschaftsbericht der Gesamtpartei wurde von uns nur auf formale und rechnerische Richtigkeit geprüft.

Die Buchführung und die Aufstellung der Rechenschaftsberichte der Bundespartei, der Landesverbände und der nachgeordneten Gebietsverbände nach den Vorschriften des Parteiengesetzes liegen in der Verantwortung der jeweiligen Vorstände. Der Rechenschaftsbericht der Gesamtpartei wurde von einem vom Parteitag gewählten für die Finanzangelegenheiten zuständigen Vorstandsmitglied des Bundesvorstands zusammengefügt und unterzeichnet. Unsere Aufgabe ist es, auf der Grundlage der von uns in dem beschriebenen Umfang durchgeführten Prüfung eine Beurteilung über den Rechenschaftsbericht abzugeben.

BÜNDNIS 90/DIE GRÜNEN 2003 (Erläuterungen, Prüfungsvermerk – Forts. –)

Wir haben unsere Prüfung der Angaben in den oben genannten Rechenschaftsberichten nach § 29 PartG, d.h. mit der im folgenden Absatz geschilderten Begrenzung in entsprechender Anwendung der vom Institut der Wirtschaftsprüfer (IDW) festgestellten deutschen Grundsätze ordnungsmäßiger Abschlussprüfung vorgenommen. Danach ist die Prüfung der Angaben in den Rechenschaftsberichten so zu planen und durchzuführen, dass Unrichtigkeiten und Verstöße gegen die gesetzlichen Vorschriften mit hinreichender Sicherheit erkannt werden. Bei der Festlegung der Prüfungshandlungen werden die Kenntnisse über das wirtschaftliche und rechtliche Umfeld sowie die Erwartungen über mögliche Fehler berücksichtigt. Im Rahmen der Prüfung werden die Wirksamkeit des jeweiligen rechnungslegungsbezogenen internen Kontrollsystems sowie Nachweise für die Angaben in der jeweiligen Buchführung und in den oben genannten Rechenschaftsberichten überwiegend auf der Basis von Stichproben beurteilt. Die Prüfung umfasst die Beurteilung der angewandten Grundsätze zur Rechnungslegung und der wesentlichen Einschätzungen des jeweiligen Vorstandes sowie die Würdigung der Gesamtdarstellung des jeweiligen Rechenschaftsberichtes. Wir sind der Auffassung, dass unsere Prüfung eine hinreichend sichere Grundlage für unsere Beurteilung der in die Prüfung einbezogenen Angaben in den Rechenschaftsberichten bildet.

Auf Grund der gesetzlichen Vorschriften, wonach lediglich Teile der Rechenschaftslegung der Gesamtpartei Gegenstand unserer Prüfung waren, gilt unser folgendes Urteil über den Rechenschaftsbericht der Gesamtpartei auch nur insoweit:

"Nach unserer pflichtgemäßen Prüfung auf Grund der Bücher und Schriften der Partei sowie der von den Vorständen erteilten Aufklärungen und Nachweise entspricht der Rechenschaftsbericht in dem geprüften Umfang (§ 29 Abs. 1 PartG) den Vorschriften des Parteiengesetzes."

Bonn, den 12. Dezember 2004

VRT ADVISA Revisions- und
Treuhandgesellschaft mbH
Wirtschaftsprüfungsgesellschaft



Dipl.-Vw. Konrad Löcherbach
Wirtschaftsprüfer



Dipl.-Kfm. Alexander Schröder
Wirtschaftsprüfer



CSU 2003 (Zusammenfassung)

CSU
Christlich-Soziale Union in Bayern e.V.
Rechenschaftsbericht für das Jahr 2003
gemäß §§ 23 ff. Parteiengesetz (PartG)

Zusammenfassung gemäß § 24 Abs. 9 PartG

Einnahmen- und Ausgabenrechnung	2003		2002		
	€	%	€	%	
<u>Einnahmen der Gesamtpartei</u>					
1. Mitgliedsbeiträge	10.239.718	21,59	13.357.558	28,99	sh. Anhang 1)
2. Mandatsträgerbeiträge und ähnliche regelmäßige Beiträge	3.252.141	6,86	0	0,00	
3. Spenden von natürlichen Personen	6.254.989	13,19	11.592.415	25,16	
4. Spenden von juristischen Personen	3.462.033	7,30	7.280.078	15,80	
5. Einnahmen aus Unternehmenstätigkeit und Beteiligungen	150.671	0,32	0	0,00	
6. Einnahmen aus sonstigem Vermögen	696.814	1,47	479.225	1,04	sh. Anhang 2)
7. Einnahmen aus Veranstaltungen, Vertrieb von Druckschriften und Veröffentlichungen und sonstiger mit Einnahmen verbundener Tätigkeit	8.017.164	16,91	1.265.058	2,74	
8. staatliche Mittel	15.269.476	32,20	11.915.804	25,86	
9. sonstige Einnahmen	74.175	0,16	191.030	0,41	
Summe	47.417.181	100,00	46.081.166	100,00	
<u>Ausgaben der Gesamtpartei</u>					
1. Personalausgaben	10.327.566	23,45	8.946.356	16,39	
2. Sachausgaben					
a) des laufenden Geschäftsbetriebes	8.113.441	18,42	6.362.523	11,66	
b) für allgemeine politische Arbeit	13.263.462	30,12	10.296.249	18,86	
c) für Wahlkämpfe	11.215.263	25,47	28.532.565	52,28	
d) für die Vermögensverwaltung einschließlich sich hieraus ergebender Zinsen	570.571	1,29	0	0,00	
e) sonstige Zinsen	363.616	0,83	192.329	0,35	
f) sonstige Ausgaben	184.265	0,42	249.224	0,46	
Summe	44.038.184	100,00	54.679.246	100,00	
<u>Überschuss (+) oder Defizit (-)</u>	3.378.997		-8.498.080		

CSU 2003 (Zusammenfassung – Forts. –)

Zusammenfassung gemäß § 24 Abs. 9 PartG (Fortsetzung)

Vermögensbilanz	2003 €	2002 €
<u>Besitzposten der Gesamtpartei</u>		
A. ANLAGEVERMÖGEN		
I. Sachanlagen		
1. Haus- und Grundvermögen	10.053.697	10.432.305
2. Geschäftsstellenausstattung	395.248	428.551
II. Finanzanlagen		
1. Beteiligungen an Unternehmen	225.628	0
2. sonstige Finanzanlagen	1.221.107	1.620.286 sh. Anhang 3)
B. UMLAUFVERMÖGEN		
I. Forderungen aus der staatlichen Teilfinanzierung	1.089.881	5.090.834
II. Geldbestände	26.580.938	22.997.188
III. sonstige Vermögensgegenstände	962.719	1.288.454
Summe	40.529.218	41.855.618
<u>Schuldposten der Gesamtpartei</u>		
A. RÜCKSTELLUNGEN		
I. Pensionsverpflichtungen	9.203.800	8.979.280
II. sonstige Rückstellungen	668.917	2.579.161
B. VERBINDLICHKEITEN		
I. Rückzahlungsverpflichtungen aus der staatlichen Teilfinanzierung	0	0
II. Verbindlichkeiten gegenüber Kreditinstituten	7.087.095	9.231.166
III. Verbindlichkeiten gegenüber sonstigen Darlehensgebern	398.807	0
IV. sonstige Verbindlichkeiten	1.113.204	2.387.613 sh. Anhang 4)
Summe	18.471.823	23.177.220
<u>Reinvermögen der Gesamtpartei</u> <u>positiv (+) oder negativ (-)</u>	22.057.395	18.678.398

CSU 2003 (Zusammenfassung – Forts. –)

Zusammenfassung gemäß § 24 Abs. 9 PartG (Fortsetzung)

Gesamteinnahmen, Gesamtausgaben, Überschüsse oder Defizite sowie Reinvermögen der zwei Gliederungsebenen Landesverband und der ihnen nachgeordneten Gebietsverbände

	Gesamteinnahmen		Gesamtausgaben		Überschüsse (+) oder Defizite (-)	
	2003 €	2002 €	2003 €	2002 €	2003 €	2002 €
Landesverband	27.392.861	24.664.036	26.017.301	24.397.778	1.375.560	266.257
nachgeordnete Gebietsverbände	20.859.487	22.942.763	18.856.050	31.707.100	2.003.437	-8.764.337
Summe einschließlich innerparteilicher Zuschüsse	48.252.348	47.606.799	44.873.351	56.104.878	3.378.997	-8.498.080
innerparteiliche Zuschüsse	835.167	1.525.632	835.167	1.525.632	0	0
Summe ohne innerparteiliche Zuschüsse	47.417.181	46.081.166	44.038.184	54.579.246	3.378.997	-8.498.080

	Reinvermögen	
	2003 €	2002 €
Landesverband	1.253.871	-97.861
nachgeordnete Gebietsverbände	20.803.524	18.778.259
Summe	22.057.395	18.679.398

CSU 2003 (Zusammenfassung – Forts. –)

**Anhang 1 bis 4 zur Zusammenfassung gemäß § 24 Abs. 9
in Bezug auf Vorjahreswerte**

zu 1)

	2003 €	2002 €
Mitgliedsbeiträge	10.239.718	13.357.558 *)
Mandatsträgerbeiträge und ähnliche regelmäßige Beiträge	3.252.141	

*) "Mitgliedsbeiträge und ähnliche regelmäßige Beiträge" gemäß dem auf der Grundlage des Parteiengesetzes in der bis 31. Dezember 2002 geltenden Fassung erstellten Rechenschaftsbericht für das Jahr 2002.

zu 2)

	2003 €	2002 €
Einnahmen aus Unternehmenstätigkeit und Beteiligungen	150.671	479.225 *)
Einnahmen aus sonstigem Vermögen	696.814	

*) "Einnahmen aus Vermögen" gemäß dem auf der Grundlage des Parteiengesetzes in der bis 31. Dezember 2002 geltenden Fassung erstellten Rechenschaftsbericht für das Jahr 2002.

zu 3)

	2003 €	2002 €
Beteiligungen an Unternehmen	225.628	1.620.286 *)
sonstige Finanzanlagen	1.221.107	

*) "Finanzanlagen" gemäß dem auf der Grundlage des Parteiengesetzes in der bis 31. Dezember 2002 geltenden Fassung erstellten Rechenschaftsbericht für das Jahr 2002.

zu 4)

	2003 €	2002 €
Verbindlichkeiten gegenüber sonstigen Darlehensgebern	398.807	2.387.613 *)
sonstige Verbindlichkeiten	1.113.204	

*) "Sonstige Verbindlichkeiten" gemäß dem auf der Grundlage des Parteiengesetzes in der bis 31. Dezember 2002 geltenden Fassung erstellten Rechenschaftsbericht für das Jahr 2002.

CSU 2003 (Einnahmenrechnung)

Einnahmenrechnung gemäß § 24 Abs. 4 PartG

Einnahmen	1.	2.	3.	4.	5.	6.	7.	8.	9.	10.	11.
	Mitgliedsbeiträge	Mandats-träger-beiträge und ähnliche regelmäßige Beiträge	Spenden von natürlichen Personen	Spenden von juristischen Personen	Einnahmen aus Unternehmertätigkeit und Beteiligungen	Einnahmen aus sonstigem Vermögen	Einnahmen aus Veranstaltungen Vertrieb von Druckschriften und Veröffentlichungen und sonstiger mit Einnahmen verbundener Tätigkeit	staatliche Mittel	sonstige Einnahmen	Zuschüsse von Gliederungen	Gesamteinnahmen nach den Nummern 1 bis 10
	€	€	€	€	€	€	€	€	€	€	€
Landesverband	4.940.878	1.025.679	1.031.096	1.489.385	150.671	107.725	3.223.307	15.269.476	52.144	102.500	27.392.861
nachgeordnete Gebietsverbände	5.298.840	2.226.462	5.223.893	1.972.648	0	589.089	4.793.857	0	22.031	732.667	20.859.487
Gesamt	10.239.718	3.252.141	6.254.989	3.462.033	150.671	696.814	8.017.164	15.269.476	74.175	835.167	48.252.348

CSU 2003 (Ausgabenrechnung)

Ausgabenrechnung gemäß § 24 Abs. 5 PartG

Ausgaben	1. Personal- ausgaben	2. Sachausgaben						3. Zuschüsse an Gliederungen	4. Gesamt- ausgaben nach den Nummern 1 bis 3	Überschuss (+) oder Defizit (-)
		a) des laufenden Geschäfts- betriebes	b) für allgemeine politische Arbeit	c) für Wahlkämpfe	d) für die Vermögens- verwaltung einschließlich sich hieraus ergebender Zinsen	e) sonstige Zinsen	f) sonstige Ausgaben			
	€	€	€	€	€	€	€	€	€	
Landesverband	9.613.686	4.200.566	5.137.896	5.964.915	570.571	159.384	140.222	230.061	26.017.301	1.375.560
nachgeordnete Gebietsverbände	713.880	3.912.875	8.125.566	5.250.348	0	204.232	44.043	605.106	18.856.050	2.003.437
Gesamt	10.327.566	8.113.441	13.263.462	11.215.263	570.571	363.616	184.265	835.167	44.873.351	3.378.997

CSU 2003 (Vermögensbilanz, Besitzposten)

Vermögensbilanz gemäß § 24 Abs. 6 PartG

Besitzposten	A. Anlagevermögen				B. Umlaufvermögen				C. Gesamtbesitzposten (Summe aus A und B)
	I. Sachanlagen		II. Finanzanlagen		I. Forderungen an Gliederungen	II. Forderungen aus der staatlichen Teilfinanzierung	III. Geldbestände	IV. sonstige Vermögens- gegenstände	
	1. Haus- und Grundver- mögen	2. Geschäfts- stellen- ausstattung	1. Beteiligungen an Unternehmen	2. sonstige Finanzanlagen					
	€	€	€	€	€	€	€	€	€
Landesverband	9.297.362	192.868	200.000	129.059	2.862.111	1.089.881	4.083.799	542.337	18.397.417
nachgeordnete Gebietsverbände	756.335	202.380	25.628	1.092.048	129.606	0	22.497.139	420.382	25.123.518
Gesamt	10.053.697	395.248	225.628	1.221.107	2.991.717	1.089.881	26.580.938	962.719	43.520.935

CSU 2003 (Vermögensbilanz, Schuldposten)

Vermögensbilanz gemäß § 24 Abs. 6 PartG (Fortsetzung)

<u>Schuldposten</u>	A. Rückstellungen		B. Verbindlichkeiten					C. Gesamte Schuldposten (Summe von A und B)	<u>Reinvermögen</u> (positiv oder negativ)
	I. Pensions- verpflichtungen	II. sonstige Rückstellungen	I. Verbindlichkeiten gegenüber Gliederungen	II. Rückzahlungs- verpflichtungen aus der staatlichen Teilfinanzierung	III. Verbindlichkeiten gegenüber Kreditinstituten	IV. Verbindlichkeiten gegenüber sonstigen Darlehensgebern	V. sonstige Verbindlichkeiten		
Landesverband	9.203.800	660.507	240.792	0	6.101.297	0	937.150	17.143.546	1.253.871
nachgeordnete Gebietsverbände	0	8.410	2.750.925	0	985.798	398.807	176.054	4.319.994	20.803.524
Gesamt	9.203.800	668.917	2.991.717	0	7.087.095	398.807	1.113.204	21.463.540	22.057.395

CSU 2003 (Erläuterungen)

Gesonderte Ausweise und Erläuterungen**A. Zuwendungen (eingezahlte Mitglieds- oder Mandatsträgerbeiträge oder rechtmäßig erlangte Spenden) natürlicher Personen (§ 24 Abs. 8 i. V. m. § 18 Abs. 3 Satz 1 Nr. 3 PartG)**

Summe der Zuwendungen natürlicher Personen
(Einnahmenrechnung, Spalte 1 + Spalte 2 + Spalte 3) 19.746.848 €

abzüglich
Summe der Zuwendungen natürlicher Personen,
soweit sie den Betrag von 3.300 € übersteigen 1.574.131 €

abzüglich
nicht zweifelsfrei zuzuordnender Zuwendungen
(z.B. Bagatellspenden aus „Tellersammlungen“ und
gemäß § 25 Abs. 2 Nr. 6 zulässige „anonyme“ Spenden) 88.334 €

Summe der Zuwendungen natürlicher Personen
bis 3.300 € 18.084.383 €

abzüglich
in früheren Rechenschaftsberichten
zu Unrecht ausgewiesener Zuwendungen 500 €

Summe der Zuwendungen im Sinne
von § 18 Abs. 3 Satz 1 Nr. 3 PartG 18.083.883 €

B. Ausweis der Spenden und Mandatsträgerbeiträge an die Partei oder einen oder mehrere ihrer Gebietsverbände, deren Gesamtwert im Rechnungsjahr 10.000 € übersteigt (§ 25 Abs. 3 PartG)

Accumulata Immobilien Development GmbH
Flüggenstraße 5, 80639 München 25.000,00 €

Ach, Manfred MdL
Bachwiese 46, 97276 Margetshöchheim 11.331,00 €

agentur.arsmedium GmbH
Bucher Straße 103, 90419 Nürnberg 25.984,00 €

CSU 2003 (Erläuterungen, Spenden)

Allianz AG Königinstraße 28, 80802 München	50.000,00 €
ars.media GmbH Bucher Straße 103, 90419 Nürnberg	35.925,20 €
Bayerischer Bauindustrieverband e.V. Oberanger 32, 80331 München	45.500,00 €
Bayerischer Industrieverband Steine & Erden e.V. Beethovenstraße 8, 80336 München	15.600,00 €
BayWa AG Arabellastraße 4, 81925 München	26.270,00 €
Beckstein, Dr. Günther MdL Bunzlauer Straße 23, 90473 Nürnberg	11.250,48 €
Bionorica AG Kerschensteiner Straße 11-15, 92318 Neumarkt	10.033,84 €
BMW Bayerische Motorenwerke AG Petuelring 130, 80809 München	95.588,00 €
Bocklet, Reinhold MdL Graßlinger Strasse 22 A, 82194 Gröbenzell	10.205,40 €
Brose Fahrzeugteile GmbH & Co. KG Ketschendorfer Strasse 38-50, 96450 Coburg	15.000,00 €
Christ, Manfred MdL Sandgasse 26, 63739 Aschaffenburg	10.316,97 €
Daimler-Chrysler AG 70546 Stuttgart	40.000,00 €
Deml, Marianne MdL Johann-Sebastian-Bach-Straße 6, 92431 Neuburg vorm Wald	19.488,84 €
Deutsche Bank AG Taunusanlage 12, 60325 Frankfurt	20.000,00 €
EHG Verwaltungs GmbH Sondermoninger Straße 5, 83339 Chieming	11.250,00 €
Fachverband Kartonverpackungen e.V. Bierstadter Straße 17, 65191 Wiesbaden	12.500,00 €
Faltlhauser, Prof. Dr. Kurt MdL Odeonsplatz 4, 80539 München	11.667,00 €

CSU 2003 (Erläuterungen, Spenden – Forts. –)

Finck, von August Amiraplatz 1, 80333 München	20.000,00 €
Fink, Martin Kreuzlinger Straße 4, 82205 Gilching	10.298,00 €
Freller, Karl MdL Nürnberger Straße 23, 91126 Schwabach	10.823,23 €
Gauweiler, Dr. Peter MdB Promenadeplatz 9, 90333 München	12.190,00 €
Glück, Alois MdL Hörzing 23, 83374 Traunwalchen	12.109,80 €
Hohlmeier, Monika MdL Primelstraße 14, 85591 Vaterstetten	11.667,00 €
Huber, Artur Königstrasse 6, 87629 Füssen	12.000,00 €
Huber, Erwin MdL Kolpingstraße 10, 94419 Reisbach	11.976,00 €
Jarosch, Manfred Reuth 2, 95359 Kasendorf	21.000,00 €
Karl, Günther Deggendorfer Straße 15, 94548 Innernzell	10.500,00 €
Kaul, Henning MdL Mittelfeldstraße 8, 63755 Alzenau	11.480,00 €
Kränzle, Josef Bergblick 12, 89257 Illertissen	12.500,00 €
Lehmer, Helmut Randsberger Straße 8, 92436 Bruck	12.663,84 €
Lerchenfeld, von Philipp MdL Schloss 1, 93096 Köfering	10.048,00 €
Männle, Prof. Ursula MdL Zugspitzstraße 21, 82327 Tutzing	21.640,68 €
Meißner, Christian MdL Kronacher Strasse 37, 96215 Lichtenfels	10.341,60 €
Miller, Josef MdL Albert-Einstein-Straße 10 ½, 87700 Memmingen	13.849,88 €

CSU 2003 (Erläuterungen, Spenden – Forts. –)

Möller, Horst Poppenbütteler Weg 25, 22339 Hamburg	25.084,00 €
MVI Group GmbH Candidplatz 11, 81543 München	39.500,00 €
Peterke, Rudolf MdL Regensburger Straße 5, 86529 Schrobenhausen	10.008,56 €
Pongratz, Ingeborg MdL Alpspitzweg 1, 84034 Landshut	10.040,68 €
Rotenhan, von Sebastian MdL Planplatz 1, 96184 Rentweinsdorf	10.505,00 €
Ruck, Dr. Christian MdB Oblatterwallstraße 38, 86153 Augsburg	11.321,92 €
Sailer, Martin MdL Kapellenberg 5, 86420 Diedorf	67.338,00 €
Schmid, Georg MdL Weinbergstraße 1, 86609 Donauwörth	10.453,60 €
Schmidt-Burkhardt, Henny An der Schwedenschanze 11, 90455 Nürnberg	50.000,00 €
Schorer, Angelika MdL Golddorfstraße 2, 86860 Jengen	10.902,00 €
Sinner, Eberhard MdL Petzoltstraße 7, 97828 Marktheidenfeld	16.440,48 €
Spitzner, Hans MdL Prinzregentenstraße 28, 80538 München	10.807,00 €
Stewens, Christa MdL Hochfeldweg 7, 85586 Poing	11.927,28 €
Stoiber, Dr. Edmund MdL Nymphenburger Straße 64, 80335 München	12.867,00 €
Südzucker AG Mannheim/Ochsenfurth Maximilianstraße 10, 68165 Mannheim	30.300,00 €
Unger, Peter Innere Flosser Straße 26, 92660 Neustadt	15.300,00 €

CSU 2003 (Erläuterungen, Mitglieder, Jugendorganisationen)

Verband der Bayerischen Metall- und Elektroindustrie e.V. Max-Joseph-Straße 5, 80333 München	540.000,00 €
Verband der Chemischen Industrie e.V. Karlstraße 21, 60329 Frankfurt/Main	50.000,00 €
Verein der Bayerischen Chemischen Industrie e.V. Innstraße 15, 81679 München	82.000,00 €
Weber, Albert Münchner Str. 48, 86641 Rain am Lech	10.200,00 €
Weiß, Dr. Manfred MdL Wallesauerstraße 41 A, 91154 Roth	17.394,44 €
Welnhofer, Peter MdL Am Hölzl 2, 93055 Regensburg	11.890,70 €
Wiesheu, Dr. Otto MdL Heilmeierstraße 26, 85406 Zolling	11.430,48 €
Zapf GmbH Nürnberger Straße 38, 95440 Bayreuth	11.000,00 €

**C. Anzahl der Mitglieder zum 31. Dezember des Rechnungsjahres
(§ 24 Abs. 10 PartG)**

Am 31. Dezember des Rechnungsjahres waren 176.989 Personen Mitglieder der Partei.

D. Politischen Jugendorganisationen zweckgebunden zugewandte öffentliche Zuschüsse (§ 24 Abs. 12 PartG)

Im Rechnungsjahr wurden der politischen Jugendorganisation Junge Union der Partei 228.294,30 € öffentliche Zuschüsse zweckgebunden zugewendet. Sie sind gemäß § 24 Abs. 12 PartG bei der Einnahme- und Ausgaberechnung der Partei unberücksichtigt geblieben.

E. Erläuterungen

I. Erläuterungen zur Rechnungslegung allgemein

Mit dem vorliegenden Rechenschaftsbericht für das Jahr 2003 gibt der Vorstand der Christlich-Sozialen Union in Bayern e. V. (CSU) nach den Vorschriften des Gesetzes über die politischen Parteien (Parteiengesetz – PartG), zuletzt geändert durch das 9. Gesetz zur Änderung des Parteiengesetzes am 3. 12. 2004 durch den Bundestag und am 17. 12. 2004

CSU 2003 (Erläuterungen – Forts. –)

durch den Bundesrat angenommen, wahrheitsgemäß und nach bestem Wissen und Gewissen öffentlich Rechenschaft über die Herkunft und die Verwendung der Mittel sowie über das Vermögen der Partei zum Ende des Kalenderjahres (Rechnungsjahres).

Entsprechend § 39 Abs. 3 Satz 2 PartG ist der Rechenschaftsbericht für das Jahr 2003 auf der Grundlage der §§ 24, 26, 26a und 28 in ihrer ab dem 1. Januar 2004 geltenden Fassung erstellt worden.

Dem Rechenschaftsbericht ist gemäß § 24 Abs. 9 PartG eine Zusammenfassung vorangestellt.

In den Rechenschaftsbericht der Gesamtpartei sind gemäß § 24 Abs. 3 Satz 1 PartG der Rechenschaftsbericht des Landesverbandes sowie die Rechenschaftsberichte der nachgeordneten Gebietsverbände jeweils getrennt nach den beiden vorhandenen Gliederungsebenen aufgenommen worden. Die nachgeordneten Gebietsverbände haben gemäß § 24 Abs. 3 Satz 2 PartG ihren Rechenschaftsberichten eine lückenlose Aufstellung aller Zuwendungen je Zuwender mit Namen und Anschrift beigefügt. Der Landesverband hat diese Aufstellungen zur Ermittlung der jährlichen Gesamthöhe der Zuwendungen je Zuwender zusammengefasst.

Sach-, Werk- und Dienstleistungen, die die Mitglieder außerhalb eines Geschäftsbetriebes üblicherweise unentgeltlich zur Verfügung stellen, sind gemäß § 26 Abs. 4 Satz 2 PartG als Einnahmen unberücksichtigt geblieben.

Leistungen, die von Kommunen an kommunale Gliederungen der Parteien oder der politischen Vereinigungen für deren Zwecke nach Satzung oder Gewohnheit unentgeltlich gewährt werden, blieben als Einnahmen wie bisher außer Betracht.

Von der in § 28 Abs. 1 PartG eingeräumten Möglichkeit, in der Vermögensbilanz allein Vermögensgegenstände mit einem Anschaffungswert von im Einzelfall mehr als 5.000 € (inklusive Umsatzsteuer) aufzuführen, ist mit Ausnahme der wirtschaftlichen Geschäftsbetriebe der Christlich-Sozialen Union in Bayern e.V. Gebrauch gemacht worden.

Im Übrigen sind alle Einnahmen, Ausgaben und Vermögenswerte vollständig in den Rechenschaftsbericht aufgenommen.

Vermögensgegenstände sind gemäß § 28 Abs. 2 Satz 1 PartG mit den Anschaffungs- und Herstellungskosten vermindert um planmäßige Abschreibungen angesetzt worden. Im Bereich des Haus- und Grundvermögens sind gemäß § 28 Abs. 2 Satz 2 PartG keine planmäßigen Abschreibungen erfolgt.

Im Übrigen wurden die für alle Kaufleute geltenden handelsrechtlichen Vorschriften über die Rechnungslegung, insbesondere zu Ansatz und Bewertung von Vermögensgegenständen, beachtet, soweit sie gemäß § 24 Abs. 2 PartG entsprechend gelten.

CSU 2003 (Erläuterungen – Forts. –)

II. Erläuterungen zur Vermögensbilanz

1. *Auflistung der Beteiligungen an Unternehmen nach § 24 Abs. 6 Nr. 1 A. II. 1 PartG sowie deren im Jahresabschluss aufgeführten unmittelbaren und mittelbaren Beteiligungen (§ 24 Abs. 7 Nr. 1 PartG)*

Beteiligungen an Unternehmen nach § 24 Abs. 6 Nr. 1. A. II.1 PartG:

Name	Sitz	Anteil des Nominalkapitals	Höhe des Nominalkapitals	Höhe des Anteils am Kapital	Eigenkapital	Ergebnis des letzten Geschäftsjahres, für das ein Jahresabschluss vorliegt
		%	€	€	€	€
Bavaria Werbe- und Wirtschaftsdienste GmbH	München	100	434.598,10	434.598,10	198.665,24	56.657,57
Union Report GmbH	Nürnberg	100	25.564,59	25.564,59	21.272,78	- 4.014,42

Im Jahresabschluss vorgenannter Unternehmen bestehen keine unmittelbaren und mittelbaren Beteiligungen.

2. *Benennung der Hauptprodukte von Medienunternehmen, soweit Beteiligungen an diesen bestehen (§ 24 Abs. 7 Nr. 2 PartG)*

Es bestehen keine Beteiligungen an Medienunternehmen. Ein entsprechender Ausweis entfällt daher. Der Verlag Bayernkurier wird als unselbständiger wirtschaftlicher Geschäftsbetrieb der Christlich-Sozialen Union in Bayern e.V. geführt. Sein Hauptprodukt ist die Zeitschrift Bayernkurier.

CSU 2003 (Erläuterungen – Forts. –)

3. *Bewertung des Haus- und Grundvermögens und der Beteiligungen an Unternehmen nach dem Bewertungsgesetz (§ 24 Abs. 7 Nr. 3 PartG)*

Bewertung zum Stichtag 31.12.2003

Haus- und Grundvermögen des Landesverbandes:

München, Nymphenburger Strasse 64 6.814.500 €

Haus- und Grundvermögen der nachgeordneten Gebietsverbände:

Günzburg, Ichenhauser Strasse 40	127.500 €
Eichstätt, Marktplatz 22/24	75.500 €
Amberg, Bayreuther Strasse 6	58.000 €
Ansbach, Jägerndorfer Strasse 1 a	68.500 €
Hemhofen, Am Schwegelweiher 2 a	22.500 €
Nandlstadt, Bahnhofstrasse 2	150.000 €

Beteiligungen des Landesverbandes:

Bavaria Werbe- und Wirtschaftsdienste GmbH, 334.640 €
München, Nymphenburger Str. 64

Beteiligungen der nachgeordneten Gebietsverbände:

Union Report GmbH, 9.969 €
Nürnberg, Jakobstr. 46

III. Erläuterungen der Sonstigen Einnahmen

1. *Aufgliederung und Erläuterung der Sonstigen Einnahmen, die bei einer der in § 24 Abs. 3 PartG aufgeführten Gliederungen mehr als 2 vom Hundert der Summe der Einnahmen nach § 24 Abs. 4 Nr. 1 bis 6 PartG ausmachen (§ 27 Abs. 2 Satz 1 PartG)*

Die Sonstigen Einnahmen machen bei keiner der in § 24 Abs. 3 PartG aufgeführten Gliederungen der Partei mehr als 2 vom Hundert der Summe der Einnahmen nach § 24 Abs. 4 Nr. 1 bis 6 PartG aus. Ein entsprechender Ausweis entfällt daher.

2. *Offenlegung von Sonstigen Einnahmen, die im Einzelfall die Summe von 10.000 € übersteigen (§ 27 Abs. 2 Satz 2 PartG)*

In der Einnahmenrechnung sind unter der Position „Sonstige Einnahmen“ keine Einnahmen enthalten, die im Einzelfall die Summe

CSU 2003 (Erläuterungen – Forts. –)

von 10.000 € übersteigen. Ein entsprechender Ausweis entfällt daher.

3. *Verzeichnis der Erbschaften und Vermächtnisse, deren Gesamtwert 10.000 € übersteigt (§ 27 Abs. 2 Satz 3 PartG)*

Die Partei hat im Rechnungsjahr keine Erbschaften oder Vermächtnisse erhalten, deren Gesamtwert 10.000 € übersteigt. Ein entsprechender Ausweis entfällt daher.

IV. Sonstige Erläuterungen

1. *Spenden*

Im Vorjahr wurde auf Landesverbandsebene eine Spende von 500,00 € als Spende natürlicher Personen ausgewiesen und in die Bezuschussungsgrundlage einbezogen. Im Jahr 2004 stellte sich heraus, dass es sich um die Spende einer juristischen Person handelte. Daher wurden die 500,00 € im Rechenschaftsbericht 2003 als in früheren Jahren zu Unrecht ausgewiesene Zuwendung von der Bezuschussungsgrundlage gekürzt. Eine Auswirkung auf die Veröffentlichungspflicht lag nicht vor.

2. *Mitgliedsbeiträge*

Im Rechenschaftsbericht für das Jahr 2003 wurden die im Zusammenhang mit den Wahlmanipulationen bekannt gewordenen Fälle, in denen Mitgliedsbeiträge bei der Christlich-Sozialen Union in Bayern e. V. in Höhe von 1.198,82 € eingegangen sind, ohne Anerkennung einer Rechtspflicht aus der Bezuschussungsgrundlage herausgenommen.

3. *Ausweis der Staatsmittel*

Die ausgewiesenen Einnahmen aus staatlichen Mitteln belaufen sich auf 15.269.476,36 €. Davon entfallen auf die staatliche Teilfinanzierung für 2003 insgesamt 12.934.949,74 €. Die sich aus der endgültigen Festsetzung für das Jahr 2003 ergebenden Schlusszahlungen in Höhe von 1.089.881,25 € (hiervon 1.089.879,90 € auf Bundesmittel, 1,35 € auf Landesmittel) sind als Forderungen aus der staatlichen Teilfinanzierung erfasst. Der Restbetrag in Höhe von 2.334.526,62 € resultiert aus dem aus der Neuberechnung der staatlichen Mitteln für das Jahr 1999 für die Christlich-Sozialen Union in Bayern e. V. bewilligten Betrag (Bescheid des Präsidenten des Deutschen Bundestages vom 12. Februar 2001). Dieser Betrag wurde bereits im Vorjahr als Forderung auf staatliche Mittel erfasst. Ihm stand in gleicher Höhe eine Rückstellung für eine eventuelle

CSU 2003 (Erläuterungen – Forts. –)

Rückzahlungsverpflichtung gegenüber, da die Gewährung dieser Mittel aufgrund der erhobenen Verfassungsbeschwerde der CDU unter dem Vorbehalt der unveränderten Bestandskraft des Bewilligungsbescheides stand. Die Rückstellung wurde aufgrund des Urteils des Bundesverfassungsgerichts vom 17. Juni 2004 aufgelöst.

4. *Bewertung der Besitzposten*

Als Folge der erstmaligen Anwendung der geänderten Rechnungslegungsvorschriften wurde das Haus- und Grundvermögen des Landesverbandes und der nachgeordneten Gebietsverbänden abweichend vom Vorjahr zu historischen Anschaffungs- und Herstellungskosten bewertet. Die Umbewertung führte beim Landesverband zu einer Abwertung, die unter den Sachausgaben für die Vermögensverwaltung einschließlich sich hieraus ergebender Zinsen erfasst ist. Bei den nachgeordneten Gebietsverbänden führte die Umbewertung zu einer Zuschreibung, die unter den Einnahmen aus sonstigem Vermögen ausgewiesen wurde.

Die Beteiligung an der Bavaria Werbe- und Wirtschaftsdienste GmbH wurde im Berichtsjahr um 148.870,71 € zugeschrieben, da der Grund für die in Vorjahren vorgenommene Abschreibung teilweise entfiel und von einer dauerhaften Wertsteigerung der Beteiligung ausgegangen werden kann. Der Zuschreibungsbetrag wurde unter den Einnahmen aus Unternehmenstätigkeit und Beteiligungen erfasst.

5. *Wegfall des Saldierungsgebotes*

Aufgrund des Wegfalls des Saldierungsgebotes sind die Einnahmen und Ausgaben mit den Vorjahreszahlen nur eingeschränkt vergleichbar.

München, den 20. Dezember 2004

Für den Parteivorstand der
Christlich-Sozialen Union (CSU)



Prof. Thomas Bauer
- Landesschatzmeister -
(Als gemäß § 23 Abs. 1 Satz 6 PartG
zuständiges Vorstandsmitglied)

CSU 2003 (Erläuterungen, Prüfungsvermerk)

Prüfungsvermerk gemäß § 30 PartG

Wir haben den Rechenschaftsbericht der Christlich-Sozialen Union in Bayern e.V., München, für das Kalenderjahr 2003 in dem gesetzlich vorgeschriebenen Umfang geprüft. Dieser Rechenschaftsbericht der Gesamtpartei setzt sich aus den Rechenschaftsberichten des Landesverbandes und der nachgeordneten Gebietsverbände zusammen.

Unsere Prüfung hat sich gemäß § 29 Abs. 1 PartG auf die Angaben in den Rechenschaftsberichten und den Buchführungen des Landesverbandes, sämtlicher Bezirksverbände und der insbesondere nach regionalen und größtenmäßigen Gesichtspunkten von uns ausgewählten und nachfolgend genannten elf nachgeordneten Gebietsverbände beschränkt:

- Bundeswahlkreis Schweinfurt
- Kreisverband Ansbach-Stadt
- Kreisverband Ingolstadt-Stadt
- Kreisverband Kronach
- Kreisverband Deggendorf
- Kreisverband Freyung-Grafenau
- Kreisverband Günzburg
- Kreisverband Donau-Ries
- Kreisverband Eichstätt
- Kreisverband Würzburg-Land
- Kreisverband Erlangen-Höchstadt

Die Angaben in den Rechenschaftsberichten der übrigen nachgeordneten Gebietsverbände haben wir ebenso wenig geprüft wie die vollständige Erfassung aller Gebietsverbände. Die Zusammenfügung der Rechenschaftsberichte wurde von uns nur auf formale und rechnerische Richtigkeit geprüft.

Die Buchführung und die Aufstellung der Rechenschaftsberichte des Landesverbandes und der nachgeordneten Gebietsverbände nach den Vorschriften des Parteiengesetzes liegen in der Verantwortung der jeweiligen Vorstände. Der Rechenschaftsbericht der Gesamtpartei wurde von einem vom Parteitag gewählten für die Finanzangelegenheiten zuständigen Vorstandsmitglied des Landesvorstandes zusammengefügt und unterzeichnet. Unsere Aufgabe ist es, auf der Grundlage der von uns in dem beschriebenen Umfang durchgeführten Prüfung eine Beurteilung über den Rechenschaftsbericht abzugeben.

Wir haben unsere Prüfung der Angaben in den oben genannten Rechenschaftsberichten nach § 29 PartG in entsprechender Anwendung der vom Institut der Wirtschaftsprüfer (IDW), d. h. mit der im folgenden Absatz geschilderten Begrenzung, festgestellten deutschen Grundsätze ordnungsmäßiger Abschlussprüfung vorgenommen. Danach ist die Prüfung so zu planen und durchzuführen, dass Unrichtigkeiten und Verstöße gegen die gesetzlichen Vorschriften mit hinreichender Sicherheit erkannt werden. Bei der Festlegung der Prüfungshandlungen werden die Kenntnisse über das wirtschaftliche und rechtliche Umfeld sowie die Erwartungen über mögliche Fehler berücksichtigt. Im Rahmen der Prüfung werden die Wirksamkeit des jeweiligen rechnungslegungsbezogenen internen Kontrollsystems sowie Nachweise für die


CSU 2003 (Erläuterungen, Prüfungsvermerk – Forts. –)

Angaben in der jeweiligen Buchführung und in den oben genannten Rechenschaftsberichten überwiegend auf der Basis von Stichproben beurteilt. Die Prüfung umfasst die Beurteilung der angewandten Grundsätze zur Rechnungslegung und der wesentlichen Einschätzungen des jeweiligen Vorstandes sowie die Würdigung der Gesamtdarstellung des jeweiligen Rechenschaftsberichtes. Wir sind der Auffassung, dass unsere Prüfung eine hinreichend sichere Grundlage für unsere Beurteilung der in die Prüfung einbezogenen Angaben in den Rechenschaftsberichten bildet.

Aufgrund der gesetzlichen Vorschriften, wonach lediglich Teile der Rechenschaftslegung der Gesamtpartei Gegenstand unserer Prüfung waren, gilt unser folgendes Urteil über den Rechenschaftsbericht der Gesamtpartei auch nur insoweit:

Nach unserer pflichtgemäßen Prüfung aufgrund der Bücher und Schriften der Partei sowie der von den Vorständen erteilten Aufklärungen und Nachweise entspricht der Rechenschaftsbericht in dem geprüften Umfang (§ 29 Abs. 1 PartG) den Vorschriften des Parteiengesetzes.

Unterschleißheim, den 20. Dezember 2004



Control Treuhand GmbH
Wirtschaftsprüfungsgesellschaft

Dahms

Dahms
Wirtschaftsprüfer

FDP 2003 (Zusammenfassung)

Freie Demokratische Partei e.V.**Rechenschaftsbericht für das Jahr 2003
gemäß § 23ff. Parteiengesetz (PartG)****Zusammenfassung gemäß § 24 Abs. 9 PartG****Einnahmen- und Ausgabenrechnung**

	Berichtsjahr		Vorjahr ¹	
	EUR	%	EUR	%
Einnahmen der Gesamtpartei				
1. Mitgliedsbeiträge	6.120.394	22,0	6.263.717	19,9
2. Mandatsträgerbeiträge und ähnliche regelmäßige Beiträge	1.271.115	4,6	0	0,0
3. Spenden von natürlichen Personen	6.185.748	22,3	10.602.322	33,6
4. Spenden von juristischen Personen	1.165.092	4,2	3.142.401	10,0
5. Einnahmen aus Unternehmenstätigkeit und Beteiligungen	44.904	0,2	0	0,0
6. Einnahmen aus sonstigem Vermögen	1.213.278	4,4	1.098.322	3,5
7. Einnahmen aus Veranstaltungen, Vertrieb von Druckschriften und Veröffentlichungen und sonstiger mit Einnahmen verbundener Tätigkeit	703.532	2,5	376.812	1,2
8. staatliche Mittel	10.240.866	36,9	8.298.766	26,3
9. sonstige Einnahmen	826.956	3,0	1.758.603	5,6
Summe	27.771.885	100,0	31.540.943	100,0
Ausgaben der Gesamtpartei				
1. Personalausgaben	4.048.343	16,4	4.372.640	11,3
2. Sachausgaben				
a) des laufenden Geschäftsbetriebs	8.563.092	34,8	9.292.781	24,1
b) für allgemeine politische Arbeit	6.346.577	25,8	6.869.158	17,8
c) für Wahlkämpfe	2.962.203	12,0	15.502.670	40,2
d) für die Vermögensverwaltung einschließlich sich hieraus ergebender Zinsen	384.414	1,6	0	0,0
e) sonstige Zinsen	2.082.607	8,5	1.827.417	4,7
f) sonstige Ausgaben	249.330	1,0	669.983	1,7
Summe	24.636.566	100,0	38.534.649	100,0
Überschuss (+) oder Defizit (-)	3.135.319		-6.993.706	

¹ eingeschränkte Vergleichbarkeit mit dem Vorjahr aufgrund erstmaliger Rechnungslegung nach neuem Recht

FDP 2003 (Zusammenfassung – Forts. –)

**Zusammenfassung gemäß § 24 Abs. 9 PartG
(Fortsetzung)**

Vermögensbilanz

	Berichtsjahr	Vorjahr ¹
	EUR	EUR
Besitzposten der Gesamtpartei		
A. Anlagevermögen		
I. Sachanlagen		
1. Haus- und Grundvermögen	3.359.089	16.393.245
2. Geschäftstellenausstattung	1.056.354	1.258.278
II. Finanzanlagen		
1. Beteiligungen an Unternehmen	3.879.201	5.195.137
2. sonstige Finanzanlagen	4.174.488	3.081.299
B. Umlaufvermögen		
I. Forderungen aus der staatlichen Teilfinanzierung	149.617	1.069.123
II. Geldbestände	7.296.934	6.380.081
III. sonstige Vermögensgegenstände	14.775.100	2.085.073
Summe	34.690.783	35.462.236
Schuldposten der Gesamtpartei		
A. Rückstellungen		
I. Pensionsverpflichtungen	0	0
II. sonstige Rückstellungen	1.396.685	850.762
B. Verbindlichkeiten		
I. Rückzahlungsverpflichtungen aus der staatlichen Teilfinanzierung	0	0
II. Verbindlichkeiten gegenüber Kreditinstituten	28.781.082	30.057.483
III. Verbindlichkeiten gegenüber sonstigen Darlehensgebern	291.972	0,00
IV. sonstige Verbindlichkeiten	4.463.998	6.452.864
Summe	34.933.737	37.361.109
Reinvermögen der Gesamtpartei positiv (+) oder negativ (-)	-242.954	-1.898.873

¹ eingeschränkte Vergleichbarkeit mit dem Vorjahr aufgrund erstmaliger Rechnungslegung nach neuem Recht

FDP 2003 (Zusammenfassung – Forts. –)

**Zusammenfassung gemäß § 24 Abs. 9 PartG
(Fortsetzung)**

**Gesamteinnahmen, Gesamtausgaben, Überschüsse oder Defizite sowie Reinvermögen der
drei Gliederungsebenen Bundesverband, Landesverbände und der ihnen nachgeordneten
Gebietsverbände**

	Gesamteinnahmen		Gesamtausgaben		Überschüsse (+) oder Defizite (-)	
	Berichtsjahr EUR	Vorjahr EUR	Berichtsjahr EUR	Vorjahr EUR	Berichtsjahr EUR	Vorjahr EUR
Bundesverband	12.892.202	12.852.387	12.192.612	19.126.950	699.590	-6.274.563
Landesverbände	8.125.708	7.872.929	7.310.743	8.658.410	814.965	-785.481
nachgeordnete Gebietsverbände	14.871.022	14.954.673	13.250.257	14.888.335	1.620.765	66.338
Summe einschließlich innerparteilicher Zuschüsse	35.888.932	35.679.989	32.753.613	42.673.695	3.135.319	-6.993.706
innerparteiliche Zuschüsse	8.117.047	4.139.046	8.117.047	4.139.046		
Summe ohne innerparteiliche Zuschüsse	27.771.885	31.540.943	24.636.566	38.534.649	3.135.319	-6.993.706

	Reinvermögen	
	Berichtsjahr EUR	Vorjahr EUR
Bundesverband	-9.380.070	-8.738.156
Landesverbände	24.994	-652.071
nachgeordnete Gebietsverbände	9.112.121	7.491.354
Summe	-242.954	-1.898.873

FDP 2003 (Einnahmenrechnung – Forts. –)

Einnahmenrechnung gemäß § 24 Abs. 4 PartG

Einnahmen	1.	2.	3.	4.	5.	6.	7.	8.	9.	10.	11.
	Mitglieds- beiträge	Mandats- träger- beiträge und ähnliche regelmäßige Beiträge	Spenden von natürlichen Personen	Spenden von juristischen Personen	Einnahmen aus Unternehmens- tätigkeit und Beteiligungen	Einnahmen aus sonstigem Vermögen	Einnahmen aus Veranstaltungen, Vertrieb von Druck- schriften und Ver- öffentlichungen und sonstiger mit Einnahmen verbun- dener Tätigkeit	staatliche Mittel	sonstige Einnahmen	Zuschüsse von Gliederungen	Gesamt- einnahmen nach den Nummern 1 bis 10
	EUR	EUR	EUR	EUR	EUR	EUR	EUR	EUR	EUR	EUR	EUR
LV Niedersachsen nachgeordnete Gebietsverbände	0,00	75.000,00	87.485,86	47.090,00	0,00	41.762,23	83.292,52	161.553,50	14.868,24	453.783,20	964.835,55
Gesamt	635.117,11	64.240,80	560.439,02	43.778,54	0,00	5.130,73	72.515,96	0,00	5.629,83	250.346,28	1.637.198,27
LV Nordrhein-Westfalen nachgeordnete Gebietsverbände	180,00	118.107,38	47.929,38	30.500,00	25.564,59	56.206,14	0,00	360.779,00	80.648,91	918.799,35	1.638.713,75
Gesamt	1.559.047,31	458.734,29	1.137.892,35	48.313,67	0,00	37.354,29	148.428,61	360.779,00	57.762,87	600.028,83	4.047.562,22
LV Rheinland-Pfalz nachgeordnete Gebietsverbände	0,00	79.190,16	50.308,76	25.015,36	0,00	23.120,34	4.012,19	71.713,50	13.311,70	264.620,15	531.292,16
Gesamt	396.218,82	10.865,57	189.086,91	16.642,12	0,00	6.567,59	32.388,79	71.713,50	14.243,58	232.572,36	898.585,74
LV Saarland nachgeordnete Gebietsverbände	0,00	0,00	113.986,17	5.500,00	0,00	0,00	0,00	7.129,52	614,57	119.116,77	246.347,03
Gesamt	98.174,56	100,00	42.060,21	0,00	0,00	499,31	11.512,49	7.129,52	2.210,38	52.265,91	206.822,86
LV Sachsen nachgeordnete Gebietsverbände	61,36	0,00	59.912,00	20.831,90	0,00	610,28	1.917,00	11.684,50	3.150,06	143.726,28	241.893,38
Gesamt	207.005,67	0,00	147.202,90	7.345,00	0,00	422,96	5.163,16	11.684,50	6.720,86	79.420,90	453.281,45
LV Sachsen-Anhalt nachgeordnete Gebietsverbände	530,00	44.300,00	49.483,08	1.500,00	0,00	0,00	1.290,00	77.072,51	10.491,71	190.428,07	375.095,37
Gesamt	204.143,63	954,48	118.021,42	3.884,00	0,00	1.673,27	8.562,83	77.072,51	3.156,54	69.024,79	409.420,96
LV Schleswig-Holstein nachgeordnete Gebietsverbände	695,00	39.210,20	40.115,36	10.000,00	0,00	4.630,59	49.084,08	55.824,52	26.875,99	160.404,26	386.840,00
Gesamt	273.020,37	9.235,47	263.792,59	10.571,02	0,00	2.565,58	15.354,46	55.824,52	9.485,13	108.178,82	692.203,44
LV Thüringen nachgeordnete Gebietsverbände	52,16	1.533,90	42.266,13	500,00	0,00	25.789,11	0,00	6.500,50	1.569,50	76.618,17	154.809,47
Gesamt	125.839,84	0,00	99.801,72	1.570,00	0,00	200,91	0,00	6.500,50	1.126,34	19.912,30	248.451,11
Gesamt	125.892,00	1.533,90	142.067,85	2.070,00	0,00	25.970,02	0,00	6.500,50	2.695,84	96.530,47	403.260,58
Summe Gesamtpartei	6.120.394,09	1.271.115,18	6.185.747,83	1.165.091,84	44.904,08	1.213.277,42	703.532,38	10.240.865,77	826.956,30	8.117.047,05	35.888.931,94

FDP 2003 (Ausgabenrechnung)

Ausgabenrechnung gemäß § 24 Abs. 5 PartG

Ausgaben	1. Personalausgaben		2. Sachausgaben						3. Zuschüsse an Gliederungen		4. Gesamtausgaben nach den Nummern 1 bis 3		Überschuss (+) oder Defizit (-)
	EUR		a) des laufenden Geschäftsbetriebes	b) für allgemeine politische Arbeit	c) für Wahlenkämpfe	d) für die Vermögensverwaltung einschließlich sich hieraus ergebender Zinsen	e) sonstige Zinsen	f) sonstige Ausgaben	EUR	EUR	EUR	EUR	
	EUR	EUR	EUR	EUR	EUR	EUR	EUR	EUR	EUR	EUR	EUR	EUR	
Bundesverband	1.843.895,98	4.002.351,57	1.464.369,22	173.653,18	332.903,38	1.929.184,60	83.402,07	2.362.852,20	12.192.612,20	699.589,68			
LV Baden-Württemberg	321.373,68	245.102,34	184.784,07	1.262,96	0,00	150,49	14.500,00	87.078,50	854.252,04	253.847,58			
nachgeordnete Gebietsverbände	60.736,83	182.614,21	445.406,83	73.519,80	893,16	1.384,43	0,00	628.865,27	1.393.416,53	358.556,31			
Gesamt	382.110,51	427.716,55	630.190,90	74.778,76	893,16	1.534,92	14.500,00	715.943,77	2.247.668,57	612.403,89			
LV Bayern	93.011,65	100.558,66	16.491,28	203.183,50	0,00	1.343,19	2.230,00	65.264,93	482.083,21	44.083,43			
nachgeordnete Gebietsverbände	39.262,44	155.287,04	444.216,48	407.041,93	52,85	1.334,96	1.778,04	480.864,96	1.529.840,70	-17.303,80			
Gesamt	132.274,09	255.845,70	460.709,76	610.225,43	52,85	2.678,15	4.008,04	546.129,89	2.011.923,91	26.779,63			
LV Berlin	77.234,45	74.972,41	83.879,34	400,00	0,00	3.693,28	0,00	22.379,73	262.559,21	170.826,96			
nachgeordnete Gebietsverbände	0,00	53.539,57	51.165,10	6.140,23	0,00	0,00	0,00	419.099,01	529.943,91	93.562,85			
Gesamt	77.234,45	128.511,98	135.044,44	6.540,23	0,00	3.693,28	0,00	441.478,74	792.503,12	264.389,81			
LV Brandenburg	87.526,21	29.364,20	39.074,19	6.192,70	0,00	316,33	4.500,00	13.061,68	180.035,31	2.124,07			
nachgeordnete Gebietsverbände	2.282,48	40.277,78	84.853,75	125.376,88	0,00	155,04	722,00	204.156,75	457.826,68	-33.449,07			
Gesamt	89.808,69	69.641,98	123.927,94	131.571,58	0,00	471,37	5.222,00	217.218,43	637.861,99	-31.325,00			
LV Bremen	8.769,80	35.280,61	7.208,57	57.685,50	5.500,00	6.657,62	0,00	9.151,23	130.253,33	-13.310,52			
nachgeordnete Gebietsverbände	357,90	7.609,98	2.026,09	7.269,78	0,00	6,58	0,00	937,20	18.207,53	-3.183,54			
Gesamt	9.127,70	42.890,59	9.234,66	64.955,28	5.500,00	6.664,20	0,00	10.088,43	148.460,86	-16.494,06			
LV Hamburg	66.441,84	150.186,81	2.243,39	1.676,35	0,00	1.645,73	1.021,36	34.490,53	257.705,81	27.783,71			
nachgeordnete Gebietsverbände	0,00	2.840,69	16.629,60	1.287,86	0,00	14,86	1.613,45	1.563,30	23.949,76	6.446,44			
Gesamt	66.441,84	153.027,50	18.872,99	2.964,21	0,00	1.660,59	2.634,81	36.053,83	281.655,57	34.230,15			
LV Hessen	130.413,40	94.303,26	58.878,27	197.878,40	12.637,38	8.947,60	8.986,54	68.443,34	580.488,19	193.977,05			
nachgeordnete Gebietsverbände	51.518,07	213.626,26	524.001,70	347.770,01	98,48	382,89	4.223,69	445.404,28	1.587.025,38	154.028,89			
Gesamt	181.931,47	307.929,52	582.879,97	545.648,41	12.735,86	9.330,49	13.210,23	513.847,62	2.167.513,57	348.005,94			
LV Mecklenburg-Vorpommern	15.442,35	31.405,97	37.775,05	1.000,00	0,00	11.428,74	360,00	11.008,07	108.420,18	50.751,74			
nachgeordnete Gebietsverbände	3.451,18	17.389,93	73.198,62	8.164,80	0,00	152,50	0,00	57.325,44	159.680,47	18.946,96			
Gesamt	18.893,53	48.795,90	110.971,67	9.164,80	0,00	11.581,24	360,00	68.333,51	268.100,65	69.698,70			

FDP 2003 (Ausgabenrechnung – Forts. –)

Ausgabenrechnung gemäß § 24 Abs. 5 PartG

Ausgaben	1. Personalausgaben		2. Sachausgaben							3. Zuschüsse an Gliederungen		4. Gesamtausgaben nach den Nummern 1 bis 3		Überschuss (+) oder Defizit (-)	
	EUR		a)	b)	c)	d)	e)	f)	EUR		EUR		EUR		
	des laufenden Geschäftsbetriebes	für allgemeine politische Arbeit	für Wahlkämpfe	für die Vermögensverwaltung einschließlich sich hieraus ergebender Zinsen	sonstige Zinsen	sonstige Ausgaben									
LV Niedersachsen nachgeordnete Gebietsverbände	195.541,34	251.809,87	45.978,95	420.078,24	0,00	0,00	25.773,74	12.272,74	74.510,77	1.025.965,65	-61.130,10				
Gesamt	12.148,91	194.766,42	352.442,41	431.285,03	309,43	309,43	618,20	7.138,87	537.092,01	1.535.801,28	101.396,99				
LV Nordrhein-Westfalen nachgeordnete Gebietsverbände	342.327,59	1.295.164,72	154.624,39	17.157,51	0,00	0,00	51.189,12	25.775,49	149.862,56	2.036.101,38	-397.387,63				
Gesamt	217.353,20	706.501,33	1.087.156,27	72.308,04	1.582,65	1.582,65	2.103,25	37.899,65	1.107.743,48	3.212.647,87	834.914,35				
LV Rheinland-Pfalz nachgeordnete Gebietsverbände	133.530,91	53.826,42	67.500,57	0,00	30.140,28	0,00	6.789,70	5.000,00	78.972,11	375.759,99	155.532,17				
Gesamt	30.422,07	86.797,04	225.415,49	8.150,47	117,31	117,31	553,41	1.918,88	377.131,70	730.506,37	168.079,37				
LV Saarland nachgeordnete Gebietsverbände	21.767,83	103.288,58	4.559,10	161,24	0,00	0,00	6.161,87	0,00	12.074,47	148.023,09	98.323,94				
Gesamt	0,00	7.963,73	49.841,52	6.846,27	12,62	12,62	23,57	0,00	113.663,21	178.340,92	28.481,94				
LV Sachsen nachgeordnete Gebietsverbände	39.493,56	53.127,34	60.715,83	4.519,82	0,00	0,00	3.537,92	3.537,92	27.215,25	188.609,72	53.283,66				
Gesamt	0,00	44.478,37	179.962,88	5.788,16	9,40	9,40	3,59	46,02	194.586,05	424.894,47	28.386,98				
LV Sachsen-Anhalt nachgeordnete Gebietsverbände	111.770,57	56.238,14	51.560,67	0,00	0,00	0,00	14.904,82	0,00	23.759,16	258.233,36	116.862,01				
Gesamt	12.216,03	34.301,54	132.282,11	10.149,22	0,00	0,00	1.885,94	241,55	177.094,26	368.170,65	41.250,31				
LV Schleswig-Holstein nachgeordnete Gebietsverbände	93.293,05	102.171,44	28.988,63	10.912,73	0,00	0,00	4,01	12.054,72	28.631,44	276.026,02	110.813,98				
Gesamt	4.823,66	48.793,73	225.716,06	354.679,39	156,72	156,72	0,00	19.758,65	195.617,59	849.545,80	-157.342,36				
LV Thüringen nachgeordnete Gebietsverbände	31.936,36	49.904,09	46.616,75	0,00	0,00	0,00	5.796,87	0,00	11.972,85	146.226,92	8.582,55				
Gesamt	0,00	37.238,25	117.023,48	665,45	0,00	0,00	0,00	347,93	95.183,72	250.458,83	-2.007,72				
Summe Gesamtpartei	4.048.343,14	8.563.092,30	6.346.576,66	2.962.203,45	384.413,66	384.413,66	2.082.606,93	249.329,57	8.117.047,05	32.753.612,76	3.135.319,18				

FDP 2003 (Vermögensbilanz, Besitzposten)

Vermögensbilanz gemäß § 24 Abs. 6 PartG

Besitzposten	A. Anlagevermögen				B. Umlaufvermögen				C. Gesamtbesitzposten (Summe aus A und B)	
	Sachanlagen		Finanzanlagen		Forderungen auf staatliche Mittel		Geldbestände		sonstige Vermögensgegenstände	
	1. Haus- und Grundvermögen		2. sonstige Finanzanlagen		1. Forderungen an Gliederungen		3. Forderungen auf staatliche Mittel		IV.	
	EUR	EUR	EUR	EUR	EUR	EUR	EUR	EUR	EUR	EUR
Bundesverband	2.176.709,94	1.003.958,53	3.853.635,14	0,00	630.722,69	38.266,70	165.672,88	14.519.812,41	22.388.778,29	
LV Baden-Württemberg nachgeordnete Gebietsverbände Gesamt	0,00 0,00 0,00	15.667,04 1.542,80 17.209,84	0,00 0,00 0,00	384.862,05 384.862,05	21.808,27 62.147,29 83.955,56	0,00 0,00 0,00	406.419,12 955.055,89 1.361.475,01	9.907,55 0,00 9.907,55	453.801,98 1.403.608,03 1.857.410,01	
LV Bayern nachgeordnete Gebietsverbände Gesamt	0,00 0,00 0,00	3.127,27 0,00 3.127,27	0,00 0,00 0,00	224.834,82 224.834,82	64.271,60 13.934,49 78.206,09	15.486,00 0,00 15.486,00	29.931,06 338.127,41 368.058,47	16.673,12 200,00 18.873,12	131.489,05 577.096,72 708.585,77	
LV Berlin nachgeordnete Gebietsverbände Gesamt	0,00 0,00 0,00	484,00 0,00 484,00	0,00 0,00 0,00	25.999,08 25.999,08	43.566,35 31.070,47 74.636,82	0,00 0,00 0,00	118.385,15 199.434,51 317.819,66	4.286,50 2.972,00 7.260,50	166.724,00 259.476,06 426.200,06	
LV Brandenburg nachgeordnete Gebietsverbände Gesamt	0,51 0,00 0,51	0,00 0,00 0,00	0,00 0,00 0,00	0,00 0,00 0,00	11.366,39 0,00 11.366,39	0,00 0,00 0,00	1.451,33 18.005,73 19.457,06	650,57 13.153,08 13.803,65	13.468,80 131.156,81 144.627,61	
LV Bremen nachgeordnete Gebietsverbände Gesamt	107.371,30 0,00 107.371,30	2,00 0,00 2,00	0,00 0,00 0,00	8.536,83 8.536,83	2.438,31 0,00 2.438,31	2.483,48 0,00 2.483,48	22.676,03 4.154,81 26.830,84	11.032,21 0,00 11.032,21	148.003,33 12.691,64 158.694,97	
LV Hamburg nachgeordnete Gebietsverbände Gesamt	0,00 0,00 0,00	1,02 0,00 1,02	0,00 0,00 0,00	1.383,90 1.383,90	54,00 0,00 54,00	0,00 0,00 0,00	3.409,60 31.294,02 34.703,62	5.144,01 5.144,01	8.608,63 32.677,92 41.286,55	
LV Hessen nachgeordnete Gebietsverbände Gesamt	0,00 0,00 0,00	1,00 0,00 1,00	0,51 0,00 0,51	600.403,96 441.553,71 1.041.957,67	81.576,96 0,00 81.576,96	36.632,48 0,00 36.632,48	120.613,57 701.334,56 821.948,13	8.515,70 6.131,81 14.646,91	847.743,58 1.149.020,08 1.996.763,66	
LV Mecklenburg-Vorpommern nachgeordnete Gebietsverbände Gesamt	0,00 0,00 0,00	0,00 0,00 0,00	0,00 0,00 0,00	10.606,43 10.606,43	5.332,08 12.607,22 17.939,30	0,00 0,00 0,00	3.872,32 92.483,77 96.356,09	1.150,27 1.150,27	10.354,67 115.697,42 126.052,09	

FDP 2003 (Vermögensbilanz, Besitzposten – Forts. –)

Vermögensbilanz gemäß § 24 Abs. 6 PartG

Besitzposten	A. Anlagevermögen			B. Umlaufvermögen			C. Gesamtbesitzposten (Summe aus A und B)	
	I. Sachanlagen		II. Finanzanlagen		I. Forderungen an Gliederungen			IV. sonstige Vermögensgegenstände
	2. Geschäftsstellenausstattung		2. sonstige Finanzanlagen		ii. Forderungen auf staatliche Mittel	iii. Geldbestände		
	1. Haus- und Grundvermögen	1. Beteiligungen an Unternehmen	1. EUR	2. EUR				
LV Niedersachsen nachgeordnete Gebietsverbände	416.953,45	10.256,17	0,51	3.081,05	92.267,22	56.748,50	1.881,76	660.944,46
Gesamt	55.882,00	10.212,00	0,00	211.839,87	47.641,97	0,00	250,00	822.038,66
	472.835,45	20.468,17	0,51	214.920,92	139.909,19	56.748,50	2.131,76	1.482.983,12
LV Nordrhein-Westfalen nachgeordnete Gebietsverbände	0,00	10.684,00	25.564,59	0,00	72.692,72	0,00	149.037,80	353.854,90
Gesamt	0,00	10.684,00	25.564,59	1.835.027,21	2.000,00	0,00	10.883,93	3.571.079,05
	0,00	0,00	0,00	1.835.027,21	74.692,72	0,00	1.819.043,70	3.924.933,95
LV Rheinland-Pfalz nachgeordnete Gebietsverbände	494.000,00	1,00	0,00	0,00	28.531,07	0,00	6.043,72	529.659,31
Gesamt	0,00	0,00	0,00	175.524,88	0,00	0,00	1.789,85	610.901,71
	494.000,00	1,00	0,00	175.524,88	28.531,07	0,00	2.873,37	1.140.561,02
LV Saarland nachgeordnete Gebietsverbände	0,00	1,00	0,00	0,00	16.851,41	0,00	25.126,45	41.983,18
Gesamt	0,00	0,00	0,00	35.568,08	2.298,70	0,00	115.219,81	153.085,59
	0,00	0,00	0,00	35.568,08	19.150,11	0,00	140.345,26	195.066,77
LV Sachsen nachgeordnete Gebietsverbände	0,00	0,00	0,00	0,00	7.753,02	0,00	80.934,11	89.073,56
Gesamt	0,00	0,00	0,00	57.340,39	0,00	0,00	206.136,40	264.045,22
	0,00	0,00	0,00	57.340,39	7.753,02	0,00	287.070,51	353.118,78
LV Sachsen-Anhalt nachgeordnete Gebietsverbände	0,00	0,51	0,00	0,00	8.102,23	0,00	201,38	8.304,12
Gesamt	0,00	0,00	0,00	21.396,76	0,00	0,00	171.431,62	193.339,67
	0,00	0,51	0,00	21.396,76	8.102,23	0,00	511,29	201.643,79
LV Schleswig-Holstein nachgeordnete Gebietsverbände	37.577,40	0,00	0,00	0,00	8.818,72	0,00	180.114,72	229.852,75
Gesamt	0,00	0,00	0,00	130.850,09	1.435,88	0,00	235.078,88	368.664,85
	37.577,40	0,00	0,00	130.850,09	10.254,60	0,00	415.193,60	596.517,60
LV Thüringen nachgeordnete Gebietsverbände	70.594,07	415,99	0,00	0,00	9.017,31	0,00	2.487,70	84.944,74
Gesamt	0,00	0,00	0,00	5.678,76	0,00	0,00	133.239,46	138.918,22
	70.594,07	415,99	0,00	5.678,76	9.017,31	0,00	135.727,16	223.862,96
Summe Gesamtpartei	3.359.086,67	1.056.354,33	3.879.200,75	4.174.487,87	1.278.306,37	149.617,16	7.296.934,31	35.969.089,00

FDP 2003 (Vermögensbilanz, Schuldposten)

Vermögensbilanz gemäß § 24 Abs. 6 PartG (Fortsetzung)

Schuldposten	A. Rückstellungen		B. Verbindlichkeiten					C. Gesamte Schuldposten (Summe aus A und B)	REINVERMÖGEN (positiv oder negativ)
	i. Pensionsverpflichtungen	ii. sonstige Rückstellungen	i. Verbindlichkeiten gegenüber Gliederungen	ii. Rückzahlungsverpflichtungen aus der staatlichen Teilfinanzierung	iii. Verbindlichkeiten gegenüber Kreditinstituten	iv. Verbindlichkeiten gegenüber sonstigen Darlehensgebern	v. sonstige Verbindlichkeiten		
	EUR	EUR	EUR	EUR	EUR	EUR	EUR	EUR	
Bundesverband	0,00	472.700,00	261.794,72	0,00	26.925.487,85	0,00	4.108.865,83	31.768.848,40	-9.380.070,11
LV Baden-Württemberg nachgeordnete Gliederungen	0,00	50.113,71	30.653,27	0,00	0,00	5.112,92	39.964,47	126.044,37	327.757,61
Gesamt	0,00	50.113,71	76.145,70	0,00	23.647,84	8.996,02	39.964,47	198.867,74	1.658.542,27
LV Bayern nachgeordnete Gliederungen	0,00	13.750,74	73.323,57	0,00	48.000,00	0,00	13.641,12	148.715,43	-17.226,38
Gesamt	0,00	13.750,74	112.741,93	0,00	53.007,79	42.176,06	395,62	235.713,26	472.872,51
LV Berlin nachgeordnete Gliederungen	0,00	9.880,00	43.216,29	0,00	0,00	0,00	27.073,51	80.169,80	86.554,20
Gesamt	0,00	9.880,00	120.856,90	0,00	11,36	756,78	27.503,58	159.008,62	267.191,44
LV Brandenburg nachgeordnete Gliederungen	0,00	6.884,90	115.637,03	0,00	1.148,90	0,00	6.450,21	130.121,04	-116.652,24
Gesamt	0,00	6.884,90	140.139,61	0,00	1.148,90	0,00	7.455,03	155.628,44	105.651,41
LV Bremen nachgeordnete Gliederungen	0,00	5.696,72	0,00	0,00	54.929,01	0,00	11.275,52	71.901,25	74.102,08
Gesamt	0,00	5.696,72	0,00	0,00	54.929,01	0,00	11.275,52	71.901,25	86.793,72
LV Hamburg nachgeordnete Gliederungen	0,00	8.500,00	3.481,82	0,00	12.041,77	0,00	5.412,76	29.436,35	-20.827,72
Gesamt	0,00	8.500,00	3.535,82	0,00	12.041,77	0,00	5.552,01	29.629,60	32.484,67
LV Hessen nachgeordnete Gliederungen	0,00	11.715,00	15,20	0,00	35.769,90	127.822,97	12.584,16	187.907,23	659.836,35
Gesamt	0,00	11.715,00	39.275,89	0,00	45.462,16	128.588,58	13.021,88	238.063,51	1.098.863,80
LV Mecklenburg-Vorpommern nachgeordnete Gliederungen	0,00	5.230,00	62.116,20	0,00	121.245,53	13.736,27	9.164,92	211.492,92	-20.138,25
Gesamt	0,00	5.230,00	69.799,87	0,00	121.245,53	16.776,27	9.164,92	222.216,69	104.973,75
	0,00	5.230,00	69.799,87	0,00	121.245,53	16.776,27	9.164,92	222.216,69	-96.164,50

FDP 2003 (Vermögensbilanz, Schuldposten – Forts. –)

Vermögensbilanz gemäß § 24 Abs. 6 PartG (Fortsetzung)

Schuldposten	A. Rückstellungen		B. Verbindlichkeiten					C. Gesamte Schuldposten (Summe aus A und B)		REINVERMÖGEN (positiv oder negativ) EUR	
	I. Pensionsverpflichtungen		II. Rückzahlungsverpflichtungen aus der staatlichen Teilfinanzierung		III. Verbindlichkeiten gegenüber Kreditinstituten		IV. Verbindlichkeiten gegenüber sonstigen Darlehensgebern		V. sonstige Verbindlichkeiten		
	EUR	EUR	EUR	EUR	EUR	EUR	EUR	EUR	EUR		EUR
LV Niedersachsen nachgeordnete Gliederungen Gesamt	0,00	16.484,10	45.887,72	0,00	271.967,49	0,00	12.924,43	313.680,72	347.263,74	313.680,72	
	0,00	0,00	88.822,53	0,00	16.209,81	8.022,77	0,00	708.983,55	113.055,11	708.983,55	
	0,00	16.484,10	134.710,25	0,00	288.177,30	8.022,77	12.924,43	1.022.664,27	460.318,85	1.022.664,27	
LV Nordrhein-Westfalen nachgeordnete Gliederungen Gesamt	0,00	728.739,24	50,00	0,00	891.687,82	3.780,98	121.283,88	-1.391.687,02	1.745.541,92	-1.391.687,02	
	0,00	0,00	41.279,75	0,00	8.964,56	5.098,98	1.853,00	3.513.882,76	57.196,29	3.513.882,76	
	0,00	728.739,24	41.329,75	0,00	900.652,38	8.879,96	123.136,88	2.122.195,74	1.802.738,21	2.122.195,74	
LV Rheinland-Pfalz nachgeordnete Gliederungen Gesamt	0,00	6.000,00	0,00	0,00	161.521,11	0,00	7.372,12	354.766,08	174.893,23	354.766,08	
	0,00	0,00	39.751,89	0,00	17.563,62	636,00	20.272,07	532.678,13	78.223,58	532.678,13	
	0,00	6.000,00	39.751,89	0,00	179.084,73	636,00	27.644,19	887.444,21	253.116,81	887.444,21	
LV Saarland nachgeordnete Gliederungen Gesamt	0,00	13.100,00	8.302,61	0,00	48.287,50	48,39	8.863,91	-36.570,84	78.554,02	-36.570,84	
	0,00	0,00	18.366,49	0,00	0,00	48,39	0,00	134.670,71	18.414,88	134.670,71	
	0,00	13.100,00	28.669,10	0,00	48.335,89	48,39	8.863,91	98.099,87	96.968,90	98.099,87	
LV Sachsen nachgeordnete Gliederungen Gesamt	0,00	9.500,00	26.561,56	0,00	0,00	0,00	2.910,34	50.101,66	38.971,90	50.101,66	
	0,00	0,00	21.986,55	0,00	0,00	561,88	0,00	241.496,98	22.548,24	241.496,98	
	0,00	9.500,00	48.548,11	0,00	561,88	561,89	2.910,34	291.998,64	61.520,14	291.998,64	
LV Sachsen-Anhalt nachgeordnete Gliederungen Gesamt	0,00	6.655,27	104.767,16	0,00	101.657,95	1.500,00	3.466,41	-209.742,87	218.046,79	-209.742,87	
	0,00	0,00	13.866,54	0,00	18.618,60	3.500,00	0,00	157.354,53	35.985,14	157.354,53	
	0,00	6.655,27	118.633,70	0,00	120.276,55	5.000,00	3.466,41	-52.388,14	254.031,93	-52.388,14	
LV Schleswig-Holstein nachgeordnete Gliederungen Gesamt	0,00	28.951,67	0,00	0,00	0,00	0,00	20.492,92	180.408,16	49.444,59	180.408,16	
	0,00	0,00	5.833,56	0,00	0,00	2.080,65	0,00	360.750,64	7.914,21	360.750,64	
	0,00	28.951,67	5.833,56	0,00	2.080,65	2.080,65	20.492,92	541.158,80	57.358,80	541.158,80	
LV Thüringen nachgeordnete Gliederungen Gesamt	0,00	2.784,00	5.879,47	0,00	55.908,28	21.161,56	27.578,88	-28.367,45	113.312,19	-28.367,45	
	0,00	0,00	32.660,10	0,00	0,00	0,00	140,00	106.118,12	32.800,10	106.118,12	
	0,00	2.784,00	38.539,57	0,00	55.908,28	21.161,56	27.718,88	77.750,87	146.112,29	77.750,87	
Summe Gesamtpartei	0,00	1.396.685,35	1.278.306,37	0,00	28.781.081,45	291.972,23	4.463.997,94	-242.954,34	36.212.043,34	-242.954,34	

FDP 2003 (Erläuterungen, Zuwendungen, Spenden)

Gesonderte Ausweise und Erläuterungen**A. Zuwendungen (eingezahlte Mitglieds- oder Mandatsträgerbeiträge oder rechtmäßig erlangte Spenden) natürlicher Personen (§ 24 Abs. 8 i. V. m. § 18 Abs. 3 Satz 1 Nr. 3 PartG)**

	<u>Euro</u>
Summe der Zuwendungen natürlicher Personen	13.577.257,10
abzüglich	
Summe der Zuwendungen natürlicher Personen, soweit sie den Betrag von EUR 3.300 übersteigen	942.803,38
abzüglich	
nicht zweifelsfrei zuzuordnende Spenden	<u>37.940,94</u>
Summe der Zuwendungen natürlicher Personen bis EUR 3.300	12.596.512,78
abzüglich	
in früheren Rechenschaftsberichten zu Unrecht ausgewiesener Zuwendungen	2.115,84
abzüglich	
Spenden mittels Bargeld, die den Betrag von EUR 1.000 übersteigen (§ 25 Abs. 1 Satz 2 PartG)	7.500,00
Summe der Zuwendungen im Sinne von § 18 Abs. 3 Satz 1 Nr. 3 PartG	<u>12.586.896,94</u>

B. Ausweis der Spenden und Mandatsträgerbeiträge an die Partei oder einen oder mehrere ihrer Gebietsverbände, deren Gesamtwert im Rechnungsjahr Euro 10.000 übersteigt (§ 25 Abs. 3 PartG)

			<u>Euro</u>
Allianz AG	Königinstr. 28	80802 München	50.000,00
Altana AG	Seedammweg 55	61352 Bad Homburg	25.000,00
Bader, Burkhard	Industriehafen 2	06862 Roßlau	16.750,00
Bahr, Daniel	Raesfeldstr. 18	48149 Münster	10.852,00

FDP 2003 (Erläuterungen, Spenden, Mitglieder)

Bauckhage, Hans-Artur	Stiftsstr. 9	55116 Mainz	10.403,50
BMW AG	Petuelring 130	80809 München	51.482,61
Brunkhorst, Angelika	Unter den Linden 50	10117 Berlin	11.870,00
DaimlerChrysler AG	Plieninger Str. 140	70567 Stuttgart	45.000,00
Dieffenbacher GmbH + Co. KG	Heilbronner Str. 6	75031 Eppingen	20.000,00
Dr. August Oetker Nahrungsmittel KG	Lutterstr. 15	33617 Bielefeld	15.000,00
Drautz, Richard	Konrad-Adenauer-Str. 12	70173 Stuttgart	12.972,68
Franke, Lutz	Dorfstr. 1	29413 Holzhausen	15.418,00
Freimuth, Angela	Hebbelweg 9	58513 Lüdenscheid	17.770,14
Friedrich, Horst	Tizianweg 6	95447 Bayreuth	11.406,00
J. M. Voith AG	St. Pöltener Str. 43	89522 Heidenheim	16.000,00
Klatten, Susanne	Seedammweg 55	61352 Bad Homburg	25.000,00
Kniepert, Dr. Andreas	Freiherr-von-Stein-Allee 38	99425 Weimar	15.232,72
Kuhn, Peter	Hopfenwellerweg 60	88339 Bad Waldsee	11.516,00
Laurischk, Sibylle	Platz der Republik 1	11011 Berlin	10.874,00
Lehmann, Carsten	Jasperallee 88/87	38102 Braunschweig	13.336,00
Leutheusser-Schnarrenberger, Sabine	Wielinger Straße 10b	82340 Feldafing	11.886,19
Quandt, Johanna	Seedammweg 55	61352 Bad Homburg	25.000,00
Quandt, Stefan	Seedammweg 55	61352 Bad Homburg	25.000,00
Rexrodt, Dr. Günter	Ludwigkirchplatz 8	10719 Berlin	11.807,69
Schelsky, Wilhelm	In der Peunt 2	91353 Hausen	12.000,00
Solms, Dr. Hermann Otto	Schlossgasse 6a	35423 Lich	16.940,00
Verband der Bayerischen Metall- u. Elektroindustrie e.V.	Max-Joseph-Str. 5	80333 München	45.000,00
Verband der chemischen Industrie e.V.	Karlstr. 23	60329 Frankfurt	50.000,00
Verband der Metall- u. Elektro -Industrie NRW e.V.	Uerdinger Str. 58-62	40474 Düsseldorf	25.000,00
Verband der Metallindustrie	Löffelstr. 22	70597 Stuttgart	100.000,00
Vogel, Robert	Alsterufer 26	20354 Hamburg	12.727,12
Volkswagen Werk AG	Berliner Ring 2	38440 Wolfsburg	10.400,00
Westerwelle, Dr. Guido	Platz der Republik 1	11011 Berlin	10.562,00
<u>Nachmeldung für 1999</u>			
Hunzinger PR GmbH	Holzhausenstraße 21	60322 Frankfurt	15.338,76

C. Anzahl der Mitglieder zum 31. Dezember des Rechnungsjahres (§ 24 Abs. 10 PartG)

Die Zahl der beitragspflichtigen Mitglieder der Partei beträgt zum 31. Dezember 2003: 65.192.

FDP 2003 (Erläuterungen, Jugendorganisationen)

D. Politischen Jugendorganisationen zweckgebunden zugewandte öffentliche Zuschüsse (§ 24 Abs. 12 PartG)

Im Rechnungsjahr wurden der politischen Jugendorganisation "Junge Liberale" der Partei EUR 452.450 öffentliche Zuschüsse zweckgebunden zugewendet. Sie sind gemäß § 24 Abs. 12 PartG bei der Einnahmen- und Ausgabenrechnung der Partei unberücksichtigt geblieben. Die Jugendorganisation ist weder rechtlich noch organisatorisch Teil der Partei. Daher sind deren Einnahmen und Ausgaben sowie deren Vermögen insgesamt nicht im vorliegenden Rechenschaftsbericht enthalten.

E. Erläuterungen**E.1 Erläuterungen zur Rechnungslegung allgemein**

Mit dem vorliegenden Rechenschaftsbericht für das Jahr 2003 gibt der Vorstand der Partei nach den Vorschriften des Gesetzes über die politischen Parteien (Parteiengesetz - PartG) in der Fassung der Bekanntmachung vom 31. Januar 1994 (BGBl I, S. 149), zuletzt geändert durch das Neunte Gesetz zur Änderung des Parteiengesetzes, verabschiedet durch den Bundestag am 3. Dezember 2004 und zugestimmt durch den Bundesrat am 17. Dezember 2004, wahrheitsgemäß und nach bestem Wissen und Gewissen öffentlich Rechenschaft über die Herkunft und die Verwendung der Mittel sowie über das Vermögen der Partei zum Ende des Kalenderjahres (Rechnungsjahres). Von dem Wahlrecht (§ 39 PartG), den Rechenschaftsbericht für das Jahr 2003 auf Grundlage der §§ 24, 26, 26a und 28 PartG in ihrer ab 1. Januar 2004 geltenden Fassung zu erstellen, wurde Gebrauch gemacht.

In den Rechenschaftsbericht der Gesamtpartei sind gemäß § 24 Abs. 3 Satz 1 PartG die Rechenschaftsberichte jeweils getrennt nach Bundesverband und Landesverband sowie die Rechenschaftsberichte der nachgeordneten Gebietsverbände je Landesverband aufgenommen worden. Die Landesverbände und die ihnen nachgeordneten Gebietsverbände haben gemäß § 24 Abs. 3 Satz 2 PartG ihren Rechenschaftsberichten eine lückenlose Aufstellung aller Zuwendungen je Zuwender mit Namen und Anschrift beigefügt. Der Bundesverband hat diese Aufstellungen zur Ermittlung der jährlichen Gesamthöhe der Zuwendungen je Zuwender zusammengefasst.

Die Einnahmen, Ausgaben und Vermögenswerte sind jeweils getrennt nach Bundespartei, Landesverbänden und nachgeordneten Gebietsverbänden je Landesverband aufgeführt.

Dem Rechenschaftsbericht ist gemäß § 29 Abs. 9 PartG eine Zusammenfassung vorangestellt.

Sach-, Werk- und Dienstleistungen, die die Mitglieder außerhalb eines Geschäftsbetriebes üblicherweise unentgeltlich zur Verfügung stellen, sind gemäß § 26 Abs. 4 Satz 2 PartG als Einnahmen unberücksichtigt geblieben.

FDP 2003 (Erläuterungen – Forts. –)

Von der in § 28 Abs. 1 PartG eingeräumten Möglichkeit, in der Vermögensbilanz allein Vermögensgegenstände mit einem Anschaffungswert von im Einzelfall mehr als EUR 5.000 (inklusive Umsatzsteuer) aufzuführen, ist teilweise Gebrauch gemacht worden.

Nachgeordnete Gliederungen können Einnahmen und Ausgaben im Jahr des Zu- und Abflusses verbuchen, auch wenn die jeweiligen Forderungen bzw. Verbindlichkeiten bereits im Vorjahr entstanden sind. Ferner können für diese Gliederungen die §§ 249-251 des Handelsgesetzbuches (HGB) bei der Aufstellung der Rechenschaftsberichte dieser Gliederung unbeachtet bleiben (§ 28 Abs. 3 PartG).

Im Übrigen sind alle Einnahmen, Ausgaben und Vermögenswerte im Sinne des PartG vollständig in den Rechenschaftsbericht aufgenommen.

Vermögensgegenstände sind gemäß § 28 Abs. 2 Satz 1 PartG mit den Anschaffungs- und Herstellungskosten vermindert um planmäßige Abschreibungen angesetzt worden. Im Bereich des Haus- und Grundvermögens sind gemäß § 28 Abs. 2 Satz 2 PartG keine planmäßigen Abschreibungen erfolgt.

In den Rechenschaftsberichten der Bundespartei und der Landesgeschäftsstellen wurden Einzelwertberichtigungen auf Forderungen gegen Gliederungen zugeführt und aufgelöst. Sie wurden für Zwecke der Konsolidierung wieder rückgängig gemacht.

Übergeordnete Verbände und Untergliederungen des die Mitgliedsbeiträge erhebenden Verbandes haben Anspruch auf eine nach der Mitgliederzahl zu ermittelnde Umlage. Hierbei handelt es sich um beitragsunabhängige Zuschüsse zum Zwecke eines angemessenen Finanzausgleichs zwischen den Gliederungen. Mitgliedsbeiträge im Sinne des § 26 Abs. 5 PartG, die von vornherein für eine schlüsselmäßige Verteilung unter mehreren Geschäftsverbänden bestimmt sind, liegen nicht vor. Im Rechenschaftsbericht der Partei sind diese Umlagen als Zuschüsse von und an Gliederungen ausgewiesen.

Im Übrigen wurden die für alle Kaufleute geltenden handelsrechtlichen Vorschriften über die Rechnungslegung, insbesondere zu Ansatz und Bewertung von Vermögensgegenständen, beachtet, soweit sie gemäß § 24 Abs. 2 PartG anzuwenden sind.

In Landesverbänden bzw. ihnen nachgeordneten Gebietsverbänden wurden Unrichtigkeiten von bereits eingereichten Rechenschaftsberichten entdeckt, die gemäß § 23b Abs. 1 und 3 PartG im jetzt vorgelegten Rechenschaftsbericht des Jahres 2003 berichtigt wurden, da der zu berichtigende Betrag im Einzelfall nicht EUR 10.000 und im Rechnungsjahr nicht EUR 50.000 übersteigt. Die nachfolgenden Korrekturmeldungen umfassen auch solche Fälle, die unter Anwendung des handelsrechtlichen Grundsatzes der Wesentlichkeit gem. § 24 Abs. 1 Satz 2 PartG nicht erläuterungspflichtig sind.

FDP 2003 (Erläuterungen – Forts. –)

Die Unrichtigkeiten resultieren im Einzelnen aus folgenden Sachverhalten:

1. Durch einen Zuordnungsfehler wurde eine Spende der Firma Hunzinger PR GmbH aus dem Jahre 1999 an den Kreisverband Schwäbisch Hall nicht mit weiteren und als solchen nicht veröffentlichungspflichtigen Zuwendungen dieses Spenders zusammen gerechnet. Aus der jetzt erfolgten Zusammenrechnung ergibt sich für die Firma Hunzinger PR GmbH ein Gesamtzwendungsbetrag für 1999 in Höhe von DM 30.000,- der dem Verzeichnis der Spender nach § 25 Abs. 3 als Nachmeldung angefügt wurde. Der Vorgang wurde der Verwaltung des Deutschen Bundestages am 17.06.04 unverzüglich nach Bekanntwerden mitgeteilt und erläutert.

2. Bei Revisionsarbeiten im Zuge der Aufstellung dieses Rechenschaftsberichtes wurde im Ortsverband Herford (NRW) eine zwischen 1995 und 2000 parallel geführte Kassenstelle aufgefunden, die in den entsprechenden Rechenschaftsberichten nicht verzeichnet war. Einnahmen und Ausgaben dieser Kassenstelle wurden für den Gesamtzeitraum rekonstruiert und werden wie folgt angezeigt:

Einnahmen 1995 - 2000

Spenden bzw. Mandatsträgersonderbeiträge natürlicher Personen	EUR 8.697,72
Sammelspenden	EUR 595,14
Zinsen aus Vermögen (Sparbuch)	EUR <u>217,04</u>
	EUR 9.509,90

Ausgaben 1995 - 2000

Wahlkampfausgaben	EUR 7.692,68
Allgemeine politische Arbeit	EUR 1.136,95
Laufender Geschäftsbetrieb	EUR 62,91
Sonstige Ausgaben (Zuschuss an eine Drittorganisation)	EUR <u>511,29</u>
	EUR 9.403,83

Nach den Feststellungen der Revision und den Erklärungen der Beteiligten sind keine Spenden im Sinne von § 25 Abs.1 Satz 2 und Abs. 2 PartG (alte Fassung) eingenommen worden.

3. Bei Revisionsarbeiten im Zuge der Aufstellung dieses Rechenschaftsberichtes wurden im Landesverband Rheinland-Pfalz in den nachfolgend aufgeführten nachgeordneten Gliederungen bislang in den Rechenschaftsberichten nicht verzeichnete Kassen- und Bankbestände aufgefunden. Folgende Beträge wurden in diesem Rechenschaftsbericht als sonstige Einnahmen gebucht:

FDP 2003 (Erläuterungen – Forts. –)

OV Westerburg (EUR 1.157,46), OV Rhein-Nahe (EUR 3.217,42), OV Aspisheim (EUR 3.584,31), OV Horrweiler (EUR 1.525,35).

4. Bei parteiinternen Revisionsarbeiten wurde im Kreisverband Düren (NRW) festgestellt, dass in den Jahren 1999 und 2000 jeweils eine Zeitungsanzeige geschaltet wurde, deren Kosten durch einen Spender getragen, nach Inhalt und Gestaltung aber der Partei zuzurechnen sind. Die Kosten für diese Anzeigen beliefen sich jeweils auf DM 5.800 einschließlich der gesetzlichen Umsatzsteuer. Die Partei hat in dieser Höhe in beiden Jahren zusätzliche Ausgaben für Wahlkampf getätigt und in gleicher Höhe Einnahmen aus Spenden juristischer Personen erlangt. Auch unter Beachtung dieser Spenden ergibt sich für den Spender keine Veröffentlichungspflicht nach § 25 Abs.3 PartG (alte Fassung). Der Vorgang wurde der Verwaltung des Deutschen Bundestages am 14.04.04 unverzüglich mitgeteilt und erläutert.

Nach Umstellung der Buchhaltung der Partei auf eine einheitliche und zentral geführte Rechnungslegung wurde von 63 Ortsverbänden keine Abrechnung der im Vorjahr noch geführten Geldbestände und Darlehen vorgelegt. In einem Gesamtumfang von EUR 45.527,99 wurden deshalb die Vorjahresgeldbestände gegen die Kosten für allgemeine politische Arbeit ausgebucht. Darlehen wurden in Höhe von EUR 2.295,83 gegen sonstige Einnahmen gebucht.

Die Korrekturen der Ausgaben betreffen die folgenden Kreis- (KV) und Ortsverbände (OV):

Im Landesverband Bayern den OV Mangfall (EUR 201,80), OV Penzberg (EUR 108,85), KV Regensburg-Land (EUR 1.512,15), KV Wundsiedel (EUR 854,20), OV Gersthofen (EUR 1.982,48), OV Meitingen (EUR 1.324,09) und im OV Mering (EUR 766,20). Im Landesverband Brandenburg den OV Herzberg (EUR 270,95). Im Landesverband Mecklenburg-Vorpommern den OV Penkum (EUR 56,44). Im Landesverband Niedersachsen den OV Tarmstedt (EUR 82,36), OV Soltau (EUR 642,41), OV Uplengen (EUR 141,61), OV Neuhaus / Elbe (EUR 573,08), OV Berne (EUR 260,00), OV Lohne (EUR 1.287,73) und den OV Visbek (EUR 2.134,85). Im Landesverband Nordrhein-Westfalen den OV Bad Godesberg (EUR 3.042,20), OV Duisdorf (EUR 1.339,05), OV Reichshof (EUR 68,12), OV Neunkirchen-Seelscheid (EUR 1.547,70), OV Much (EUR 2,60), OV Rhede (EUR 1.247,57), OV Billerbeck (EUR 306,73), OV Rosendahl (EUR 225,33), OV Bad Driburg (EUR 1.807,33) und den OV Metelen (EUR 1.350,65). Im Landesverband Rheinland-Pfalz den VGV Pellenz (EUR 2.283,50), SV Weißenthurm (EUR 953,18), OV Wallmerod (EUR 774,09), OV Altrip (EUR 189,28), OV Hartenberg/Münchfeld (EUR 128,92), OV Weisenau (EUR 313,23), VGV Lauterecken (EUR 787,11) und den OV Wolfstein (EUR 1.867,99). Im Landesverband Hamburg den BV Altona (EUR 1.659,42), KV Altona (EUR 76,35), KV Ottensen/Bahrenfeld (EUR 305,44) und den BV Landesfrauengruppe (EUR 134,13). Im Landesverband Saarland den OV Marpingen (EUR 322,86)

FDP 2003 (Erläuterungen – Forts. –)

und den OV Nonnweiler (EUR 330,68). Im Landesverband Sachsen den OV Oberwiesenthal (EUR 91,43), OV Wüstenbrand (EUR 6,14), OV Hartha (EUR 1.774,93), OV Eppendorf (EUR 1.325,29), OV Oederan (EUR 390,19), OV Regis-Breitlingen (EUR 2.447,19), OV Marienberg (EUR 1.180,46), KV Sächsische Schweiz (EUR 1.952,27), OV Hohwald (EUR 324,38), OV Talheim (EUR 86,13) und den OV Großröhrsdorf (EUR 656,66). Im Landesverband Sachsen-Anhalt den OV Güsten (EUR 30,00), OV Gleina (EUR 710,33), OV Rösa (EUR 161,79), OV Arneburg (EUR 813,10) und den OV Allstedt (EUR 146,40). Im Landesverband Thüringen den OV Bad Liebenstein (EUR 168,64).

Die Korrekturen der sonstigen Einnahmen betreffen die folgenden Kreis- und Ortsverbände:

Im Landesverband Brandenburg den OV Eisenhüttenstadt (EUR 418,28). Im Landesverband Nordrhein-Westfalen den OV Münster-Süd (EUR 1.310,93). Im Landesverband Sachsen den OV Bärenstein (EUR 180,00), Brand-Erbisdorf (EUR 17,12) und OV Hohwald (EUR 215,77). Im Landesverband Sachsen-Anhalt den OV Freyburg (EUR 85,61) und den OV Klietz (EUR 68,12).

E.2 Erläuterungen Vermögensbilanz

Auflistung der Beteiligungen an Unternehmen nach § 24 Abs. 6 Nr. 1 A.II.1 PartG sowie deren im Jahresabschluss aufgeführte unmittelbare und mittelbare Beteiligungen (§ 24 Abs. 7 Nr. 2 PartG)

Die Freie Demokratische Partei e.V. hat am 31. Dezember 2003 die folgenden unmittelbaren und mittelbaren Beteiligungen gehalten:

Name	Sitz	Anteil des Nominalkapitals	Höhe des Nominalkapitals	Höhe des Anteils am Kapital	Eigenkapital	Ergebnis des letzten Geschäftsjahres, für das ein Jahresabschluss vorliegt
		%	EUR	EUR	EUR	EUR
LIBERAL Vermögensverwaltungs-GmbH & Co. Vermögensfonds KG	Bonn	33,33	9.203.253	3.067.751	-20.689.921*	79.642
LIBERAL Vermögensverwaltungsgesellschaft mbH	Bonn	100,00	25.565	25.565	27.113	8.288
Liberale Wirtschafts-Dienstleistungs GmbH	Düsseldorf	100,00	25.565	25.565	-418.155	-41.819

FDP 2003 (Erläuterungen – Forts. –)

Name	Sitz	Anteil des Nominalkapitals	Höhe des Nominalkapitals	Höhe des Anteils am Kapital	Eigenkapital	Ergebnis des letzten Geschäftsjahres, für das ein Jahresabschluss vorliegt
		%	EUR	EUR	EUR	EUR
altmann-druck GmbH	Berlin	100,00	25.000	25.000	306.756	16.373
ProLogo Gesellschaft für Veranstaltungsorganisation mbH	Bonn	100,00	25.000	25.000	30.993	-2.307
Universum GmbH	Berlin	100,00	25.565	25.565	1.481.093	149.495
Wirtschafts- und Sozialpolitik Verlags GmbH	Wiesbaden	100,00	25.265	25.565	-91.459	-2.391
Niedersachsen Verlag GmbH	Hannover	100,00	76.694	76.694	-25.498	5.070

* Es handelt sich um die Grundstücksgesellschaft Reinhardtstraße 12-16, Berlin. Der negative Kapitalausweis resultiert aus Sonderabschreibungen nach dem Fördergebietgesetz.

Im Jahresabschluss vorgenannter Unternehmen aufgeführte unmittelbare und mittelbare Beteiligungen.:

Name	Sitz	Anteil des Nominalkapitals	Höhe des Nominalkapitals	Höhe des Anteils am Kapital	Eigenkapital	Ergebnis des letzten Geschäftsjahres, für das ein Jahresabschluss vorliegt
		%	EUR	EUR	EUR	EUR
Universum Verlag GmbH & Co. KG	Wiesbaden	48,12	678.996	326.716	752.996	744.458
Universum Verlag GmbH	Wiesbaden	50,00	25.565	12.782	89.126	63.389
Universum Online AG	Wiesbaden	48,12	100.000	48.120	306.081	34.497
Universum Kommunikation GmbH	Berlin	48,12	25.000	12.030	16.459	7.305
Liberal Verlag GmbH	Berlin	48,12	128.000	61.594	263.981	73.646

FDP 2003 (Erläuterungen – Forts. –)

Name	Sitz	Anteil des Nominalkapitals	Höhe des Nominalkapitals	Höhe des Anteils am Kapital	Eigenkapital	Ergebnis des letzten Geschäftsjahres, für das ein Jahresabschluss vorliegt
		%	EUR	EUR	EUR	EUR
Cicero GmbH	Wiesbaden	24,06	102.258	24.603	240.982	49.077
Universum Trend GmbH	Wiesbaden	16,04	30.000	4.812	30.843	843
Naatz+Partner GmbH	Idstein	12,51	25.556	3.197	1.883	-64.310
Universum Media GmbH	Bettlach, Schweiz	33,68	20.000	6.736	-74.306	-84.835

Benennung der Hauptprodukte von Medienunternehmen, soweit Beteiligungen an diesen bestehen (§ 24 Abs. 7 Nr. 3 PartG)

Bei den Beteiligungen der Bundespartei an der Universum Verlagsgruppe handelt es sich um Medienunternehmen i. S. von § 24 Abs. 7 Nr. 3 PartG. Die Hauptprodukte der Universum Verlagsgruppe werden jedoch von Dritten herausgegeben und presserechtlich verantwortet bzw. die Herausgeber haben lediglich die verlegerische Betreuung übertragen. Es handelt sich insbesondere um die Fachzeitschriften "Arbeit und Gesundheit", "Pluspunkt", "Faktor Arbeitsschutz", "Kinder, Kinder" und "ZB", sowie um ca. 30 Fachbücher und elektronische Medien aus den Bereichen "Arbeit und Gesundheit" und "Jugend und Bildung".

Bewertung des Haus- und Grundvermögens sowie der Beteiligungen an Unternehmen nach dem Bewertungsgesetz (§ 24 Abs. 7 Nr. 4 PartG)

Bewertung zum Stichtag 31. Dezember 2003:

a) Bewertung des Haus- und Grundvermögens

Grundstück

Wert gemäß
§§ 145ff. BewG
EUR

Berlin, Mahlsdorfer Str.	845.856,00
Jena, Johannisstr.	479.000,00
Hannover, Walter-Giesecking-Str.	365.354,00
Bremen, Elsasser Str.	353.000,00
Magdeburg, Walter-Rathenau-Str.	230.906,00
Dresden, Wasastr.	<u>121.040,00</u>
Übertrag	2.395.156,00

FDP 2003 (Erläuterungen – Forts. –)

Übertrag	2.395.156,00
Kiel, Russeer Weg	99.000,00
Malchin, Breite Str.	<u>76.950,00</u>
Summe	<u>2.571.106,00</u>

b) Bewertung der Beteiligungen

<u>Name der Beteiligung</u>	<u>Wert gemäß</u> <u>§§ 11, 95ff BewG</u> <u>EUR</u>
LIBERAL Vermögensverwaltungsgesellschaft mbH & Co. Vermögensfonds KG	2.630.125,00
Universum GmbH ¹	981.440,00
Libérale Wirtschaftsdienstleistungs GmbH	480.877,00
altmann-druck GmbH	445.750,00
ProLogo GmbH	79.000,00
LIBERAL Vermögensverwaltungs GmbH	23.519,00
Wirtschafts- und Sozialpolitik Verlags GmbH	0,00
Niedersachsen Verlag GmbH, Hannover	<u>0,00</u>
Summe	<u>4.640.711,00</u>

¹ einschließlich der Beteiligungswerte nach BewG der Universum Verlag GmbH & Co. KG, Universum Verlag GmbH, Universum Online AG, Universum Kommunikation GmbH, Liberal Verlag GmbH, Cicero GmbH, Universum Trend GmbH, Naatz+Partner GmbH, Universum Media GmbH

Negatives Reinvermögen

Die Gesamtpartei weist im Rechenschaftsbericht ein negatives Reinvermögen in Höhe von EUR -242.954 aus. Demnach übersteigt der Buchwert der Schuldposten den Buchwert der Besitzposten um diesen Betrag. Diese buchmässige Überschuldung betrifft die Bundespartei und einige Landesgeschäftsstellen. Aufgrund stiller Reserven im Anlagevermögen sowie bestehender interner Haftungsverhältnisse besteht jedoch bei keinem dieser Verbände eine tatsächliche Überschuldung.

FDP 2003 (Erläuterungen – Forts. –)

E.3 Erläuterungen der sonstigen Einnahmen**Aufgliederung und Erläuterung der Sonstigen Einnahmen, die bei einer der in § 24 Abs. 3 PartG aufgeführten Gliederungen mehr als 2 vom Hundert der Summe der Einnahmen nach § 24 Abs. 4 Nr. 1 bis 6 PartG ausmachen (§ 27 Abs. 2 Satz 1 PartG)**

<u>Bundesverband</u>	<u>EUR</u>
Erstattung Redaktionskosten liberal Verlag	118.986,44
Standmieten Bundesparteitag	99.811,84
Preisgeld Humanistische Stiftung	40.000,00
Erstattung Personalkosten	33.751,74
Mitarbeiter PKW	27.306,03
Erstattung Prüfungskosten	22.637,40
Rückerstattung Justizkasse	20.000,90
Auflösung Rückstellungen	14.576,48
Übrige	<u>36.327,82</u>
Gesamt	<u>413.398,65</u>

<u>Landesgeschäftsstelle Baden-Württemberg</u>	<u>EUR</u>
Sachbezüge	3.865,17
Untervermietung	2.820,00
Übrige	<u>3.228,69</u>
Gesamt	<u>9.913,86</u>

<u>Landesgeschäftsstelle Bayern</u>	<u>EUR</u>
Auflösung von Rückstellungen	13.783,73
Erträge Schadenersatz	27.250,00
Erstattung von Vorleistungen	<u>8.344,91</u>
Gesamt	<u>49.378,64</u>

<u>Landesgeschäftsstelle Berlin</u>	<u>EUR</u>
Auflösung von Rückstellungen	5.828,82
Eingang abgewerteter Forderungen	261,67
Weiterbelastete Kosten Dritter	<u>3.046,24</u>
Gesamt	<u>9.136,73</u>

FDP 2003 (Erläuterungen – Forts. –)

<u>Landesgeschäftsstelle Brandenburg</u>	<u>EUR</u>
Auflösung von Rückstellungen	2.691,95
Weiterbelastete Kosten Dritter	2.315,08
Gehaltserstattung Arbeitsamt	<u>5.889,10</u>
Gesamt	<u>10.896,13</u>

<u>Landesgeschäftsstelle Hamburg</u>	<u>EUR</u>
Untervermietung	4.874,76
Übrige	<u>1.183,31</u>
Gesamt	<u>6.058,07</u>

<u>Landesgeschäftsstelle Hessen</u>	<u>EUR</u>
Erlöse aus Anlagenverkäufen	5.607,67
Erstattung von Vorleistungen	<u>4.321,32</u>
Gesamt	<u>9.928,99</u>

<u>Landesgeschäftsstelle Mecklenburg-Vorpommern</u>	<u>EUR</u>
Kostenerstattungen von Dritten	1.987,22
Übrige	<u>583,76</u>
Gesamt	<u>2.570,98</u>

<u>Landesgeschäftsstelle Niedersachsen</u>	<u>EUR</u>
Auflösung von Rückstellungen	14.163,90
erhaltene Skonti	402,32
Übrige	<u>302,02</u>
Gesamt	<u>14.868,24</u>

FDP 2003 (Erläuterungen – Forts. –)

<u>Landesgeschäftsstelle Nordrhein-Westfalen</u>	<u>EUR</u>
Kostenerstattungen von Dritten	68.941,64
Standmieten	10.500,00
Übrige	<u>1.207,27</u>
Gesamt	<u>80.648,91</u>

<u>Landesgeschäftsstelle Rheinland-Pfalz</u>	<u>EUR</u>
Kostenerstattung Leasing Fahrzeuge	8.816,84
Ausbuchung Verbindlichkeit	2.000,00
Kostenerstattung wegen Reinigung	1.533,84
Internetwerbung	520,00
Fahrtkostenerstattung	375,30
Erhaltene Skonti	<u>65,72</u>
Gesamt	<u>13.311,70</u>

<u>Nachgeordnete Gebietsverbände Rheinland-Pfalz</u>	<u>EUR</u>
Kassen- und Bankbestände Ortsverbände (siehe E. 1)	9.484,54
Erhaltene Skonti	<u>4.759,04</u>
Gesamt	<u>14.243,58</u>

<u>Landesgeschäftsstelle Sachsen</u>	<u>EUR</u>
Kostenerstattungen von Dritten	1.472,41
Kostenerstattungen von Gliederungen	627,25
Erträge aus der Auflösung von Rückstellungen	720,40
Übrige	<u>330,00</u>
Gesamt	<u>3.150,06</u>

<u>Landesgeschäftsstelle Sachsen-Anhalt</u>	<u>EUR</u>
Auflösung von Rückstellungen	2.967,96
Einnahmen aus Personalgestellung	6.902,46
Erstattung von Vorleistungen	<u>621,29</u>
Gesamt	<u>10.491,71</u>

FDP 2003 (Erläuterungen – Forts. –)

<u>Landesgeschäftsstelle Schleswig-Holstein</u>	<u>EUR</u>
Kostenerstattungen von Dritten	19.838,95
Erträge aus dem Abgang von Anlagevermögen	3.819,00
Sachbezüge	<u>3.218,04</u>
Gesamt	<u>26.875,99</u>

<u>Landesgeschäftsstelle Thüringen</u>	<u>EUR</u>
Untervermietung	900,00
Übrige	<u>669,50</u>
Gesamt	<u>1.569,50</u>

Offenlegung von Sonstigen Einnahmen, die im Einzelfall die Summe von Euro 10.000 übersteigen (§ 27 Abs. 2 Satz 2 PartG)

<u>Bundesverband</u>	<u>EUR</u>
Erstattung Redaktionskosten Liberal Verlag	118.986,44
Preisgeld Humanistische Stiftung	40.000,00
Erstattung Personalkosten	33.751,74
Erstattung von Prüfungskosten	22.637,40
Rückerstattung Justizkasse	20.000,90
Auflösung von Rückstellungen	14.576,48
Kostenerstattung Dritter für Bundesparteitag	11.025,00

<u>Landesverband Bayern</u>	<u>EUR</u>
Einnahmen aus Schadensersatz	26.000,00

<u>Landesverband Niedersachsen</u>	<u>EUR</u>
Auflösung von Rückstellungen	14.163,90

<u>Landesverband Nordrhein-Westfalen</u>	<u>EUR</u>
Erstattung Kostenanteil Neujahrsempfang 2003 durch FDP-Landtagsfraktion	12.840,32

FDP 2003 (Erläuterungen – Forts. –)

Verzeichnis der Erbschaften und Vermächtnisse, deren Gesamtwert Euro 10.000 übersteigt (§ 27 Abs. 2 Satz 3 PartG)

Die Partei hat im Rechnungsjahr keine Erbschaften oder Vermächtnisse erhalten, deren Gesamtwert Euro 10.000 übersteigt. Ein entsprechender Ausweis entfällt daher.

Sonstige Erläuterungen**a) Spenden Landesverband Nordrhein-Westfalen**

Der Landesverband Nordrhein-Westfalen hatte in den Jahren 1996 bis 2000 Spenden vereinnahmt, die nach derzeitiger Würdigung entweder nicht den Vorschriften des Parteiengesetzes entsprechend veröffentlicht oder rechtswidrig erlangt wurden, da sie im Einzelfall mehr als DM 1.000,00 betrugen und der Spender seinerzeit nicht feststellbar war. Die entsprechenden Schuldposten wurden in die Rechenschaftsberichte eingestellt.

Hinsichtlich der in den Jahren 1999 und 2000 erfolgten Verstöße gegen das Parteiengesetz hat die Partei mit Ausnahme eines Verstoßes im Jahr 2000, für den eine Verbindlichkeit in Höhe von TEUR 380 eingestellt wurde, keine Verbindlichkeiten oder Rückstellungen für Sanktionen gemäß § 31c PartG n.F. gebildet. Dies entspricht der rechtlichen Auffassung, dass wegen der unverzüglichen Anzeige der betreffenden Vorgänge eine Sanktion nach § 23b PartG n.F. entfällt. Bezüglich näherer Einzelheiten wird auf die jeweils korrigierten Rechenschaftsberichte für die Jahre 1996 bis 2001 verwiesen.

Im Jahr 2002 hat der Landesverband Nordrhein-Westfalen Beträge in Höhe von EUR 980.000,00 als Spenden von seinem Landesverbands-Vorsitzenden erlangt, die nach der Vereinnahmung teilweise gestückelt und zur Tamung von Dritten als Spenden nochmals eingezahlt wurden. Aufgrund eigener Ermittlungen hatte die Partei im Jahr 2002 daraufhin vorsorglich den Betrag von EUR 873.500,00 an den Präsidenten des Deutschen Bundestages weitergeleitet.

Grundlage des Rechenschaftsberichts sind insoweit die Eidesstattlichen Versicherungen des früheren Landesverbands-Vorsitzenden und des früheren Landesgeschäftsführers.

Der von der Bundespartei als Schuldner der Abführungsverpflichtung vorsorglich weitergeleitete Betrag von EUR 873.500,00 wurde als Rückforderungsanspruch in den Rechenschaftsbericht 2002 der Freien Demokratischen Partei (FDP) e.V., Berlin, eingestellt. Dieser Anspruch wird auch im Rechenschaftsbericht des Jahres 2003 weiterhin ausgewiesen.

Im Jahr 2003 sind in dem Rechenschaftsbericht ferner der Partei zugänglich gemachte Ergebnisse amtlicher Ermittlungsverfahren für die Jahre 1996 bis 2002 berücksichtigt.

FDP 2003 (Erläuterungen – Forts. –)

In einem laufenden Verfahren haben sich die Verdachtsmomente seit dem Stand des Rechenschaftsberichts zum 31. Dezember 2002 dahingehend verdichtet, dass die Erkenntnisse im Rechenschaftsbericht zum 31. Dezember 2003 berücksichtigt wurden. Es könnte sich dabei um eine bislang nicht verzeichnete Spende im Jahr 1998 über rd. EUR 332.000,00 des damaligen Landesverbands-Vorsitzenden handeln. Dieser Vorgang wurde dem Präsidenten des Deutschen Bundestages bereits mit Schreiben des Bundesschatzmeisters vom 10. März 2004 angezeigt. Da der Partei aus einem möglichen Verstoß gegen die Veröffentlichungspflichten gem. § 25 Abs. 3 PartG Sanktionen in Höhe des Zweifachen des nicht veröffentlichten Betrags drohen, wurde eine Rückstellung über den Betrag von EUR 665.000,00 gebildet. Aufgrund der jedoch weiterhin bestehenden Ungewißheit wurde bisher von einer Berichtigung des Rechenschaftsberichtes 1998 und der Erfassung als Spendeneinnahmen und Wahlkampfausgaben abgesehen.

Soweit amtliche Ermittlungen bezüglich sonstiger Sachverhalte seit der Erstellung des Rechenschaftsberichts zum 31. Dezember 2002 abgeschlossen und der Partei zugänglich gemacht worden sind, ergeben sich daraus keine Erkenntnisse, die zu einer Änderung der bisherigen Beurteilung der Sachlage bzw. deren Darstellung im Rechenschaftsbericht führen.

Aufgrund der weiteren nicht abgeschlossenen Ermittlungsverfahren ist nicht auszuschließen, dass weitere Verstöße gegen das Parteiengesetz festgestellt werden können, die Einfluss auf die Rechnungslegung der Partei haben könnten.

Diesbezüglich handelt es sich allerdings zur Zeit nur um Verdachtsmomente. Nach dem derzeitigen, objektiv festgestellten und feststellbaren Erkenntnisstand besteht keine Tatsachengrundlage, die weitere Veränderungen des Rechenschaftsberichts erfordert oder auch nur ermöglicht.

b) Eingeschränkte Vergleichbarkeit der Vorjahreszahlen

Durch die erstmalige Anwendung des geänderten Parteiengesetzes, insbesondere durch die Anpassung von Ansatz und Bewertung sowie den Wegfall des Saldierungsgebots des § 27 Abs. 2 Satz 1 PartG, sind die nach § 24 Abs. 9 Satz 3 PartG anzugebenden Vorjahreszahlen nur in eingeschränktem Umfang vergleichbar.

c) Überleitung des Reinvermögens

Soweit Haus- und Grundvermögen sowie die Beteiligungen an Unternehmen bisher zutreffend zu Verkehrswerten angesetzt wurden, mindert der Differenzbetrag zu den nun geltenden Höchstwerten (Anschaffungskosten) das Reinvermögen unter der Position "Anpassung an die geänderten Vorschriften des PartG".

FDP 2003 (Erläuterungen – Forts. –)

Im Bereich des Haus- und Grundvermögens erfolgen gemäß § 28 Abs. 2 Satz 2 PartG keine planmäßigen Abschreibungen. Sofern im Bereich des Haus- und Grundvermögens bisher planmäßige Abschreibungen vorgenommen wurden, wurden diese zurückgenommen. Die Unterschiedsbeträge zwischen dem Wertansatz in der Vermögensrechnung für das vergangene Jahr und dem laufenden Rechnungsjahr wurden ebenfalls ohne Berührung der Einnahmen- und Ausgabenrechnung direkt im Reinvermögen erfasst. Auch hier wird der Differenzbetrag unter der Position "Anpassung an die geänderten Vorschriften des PartG" ausgewiesen.

Sofern eine Ermittlung der Anschaffungskosten des Haus- und Grundvermögens nur mit unverhältnismäßig hohem Aufwand möglich gewesen wäre, wurde der Buchwert zum 31. Dezember 2002 beibehalten (§ 39 Abs. 4 PartG).

Im Einzelnen erfolgte demgemäß die folgende Überleitung des Reinvermögen vom 31.12.2002 zum 31.12.2003:

Bundespartei

Stand 31.12.2002	-8.738.156
+ Überschuss	699.589
- Anpassung an die geänderten Vorschriften des PartG	<u>-1.341.503</u>
Stand 31.12.2003	<u>-9.380.070</u>

Landesverband Bremen

Stand 31.12.2002	64.506
- Defizit	-13.310
+ Anpassung an die geänderten Vorschriften des PartG	<u>22.906</u>
Stand 31.12.2003	<u>74.102</u>


FDP 2003 (Erläuterungen – Forts. –)

Landesverband Niedersachsen

Stand 31.12.2002	535.617
- Defizit	-61.130
- Anpassung an die geänderten Vorschriften des PartG	<u>-160.806</u>
Stand 31.12.2003	<u>313.681</u>

Berlin, den 21. Dezember 2004

Freie Demokratische Partei e.V.



Dr. Hermann-Otto Solms
(Bundesschatzmeister)

FDP 2003 (Erläuterungen, Prüfungsvermerk)

Prüfungsvermerk gemäß § 30 PartG

Wir haben den Rechenschaftsbericht der Freien Demokratischen Partei e.V. für das Kalenderjahr 2003 in dem gesetzlich vorgeschriebenen Umfang geprüft. Der Rechenschaftsbericht wurde aufgestellt nach den Vorschriften des Parteiengesetzes (PartG) in der Fassung der Bekanntmachung vom 31. Januar 1994 (BGBl I, S. 149), zuletzt geändert durch das Neunte Gesetz zur Änderung des Parteiengesetzes, verabschiedet vom Bundestag am 3. Dezember 2004 und zugestimmt durch den Bundesrat am 17. Dezember 2004.

Dieser Rechenschaftsbericht der Gesamtpartei setzt sich aus den Rechenschaftsberichten der Bundespartei, von 16 Landesverbänden und 2.315 nachgeordneten Gebietsverbänden zusammen. Unsere Prüfung hat sich gemäß § 29 Abs.1 PartG auf die Angaben in den Rechenschaftsberichten und die Buchführungen der Bundespartei, der Landesverbände und der insbesondere nach regionalen und größenmäßigen Gesichtspunkten von uns ausgewählten und nachfolgend genannten nachgeordneten Gebietsverbände beschränkt:

- Kreisverband Alzey-Worms
- Kreisverband Augsburg
- Ortsverband Bergheim
- Kreisverband Gross-Gerau
- Kreisverband Kiel
- Kreisverband Koblenz
- Kreisverband Ludwigsburg
- Kreisverband Miesbach
- Kreisverband Oberberg
- Kreisverband Suhl

Die Angaben in den Rechenschaftsberichten der übrigen nachgeordneten Gebietsverbänden haben wir ebensowenig geprüft wie die vollständige Erfassung aller Gebietsverbände. Die Zusammenfügung der Rechenschaftsberichte der Gebietsverbände zu dem Rechenschaftsbericht der Gesamtpartei wurde von uns nur auf formale und rechnerische Richtigkeit geprüft.

FDP 2003 (Erläuterungen, Prüfungsvermerk – Forts. –)

Die Buchführung und die Aufstellung der Rechenschaftsberichte der Bundespartei, der Landesverbände und der nachgeordneten Gebietsverbände nach den Vorschriften des Parteiengesetzes liegen in der Verantwortung der jeweiligen Vorstände. Der Rechenschaftsbericht der Gesamtpartei wurde von dem Schatzmeister der Bundespartei zusammengefügt und unterzeichnet. Unsere Aufgabe ist es, auf der Grundlage der von uns in dem beschriebenen Umfang durchgeführten Prüfung eine Beurteilung über den Rechenschaftsbericht abzugeben.

Wir haben unsere Prüfung der Angaben in den oben genannten Rechenschaftsberichten nach § 29 PartG, d.h. mit der im folgenden Absatz geschilderten Begrenzung, in entsprechender Anwendung der vom Institut der Wirtschaftsprüfer (IDW) festgestellten deutschen Grundsätze ordnungsmäßiger Abschlussprüfung vorgenommen.

Danach ist die Prüfung der Angaben in den Rechenschaftsberichten so zu planen und durchzuführen, dass Unrichtigkeiten und Verstöße gegen die gesetzlichen Vorschriften mit hinreichender Sicherheit erkannt werden. Bei der Festlegung der Prüfungshandlungen werden die Kenntnisse über das wirtschaftliche und rechtliche Umfeld sowie die Erwartungen über mögliche Fehler berücksichtigt. Im Rahmen der Prüfung werden die Wirksamkeit des jeweiligen rechnungslegungsbezogenen internen Kontrollsystems sowie Nachweise für die Angaben in der jeweiligen Buchführung und in den oben genannten Rechenschaftsberichten überwiegend auf der Basis von Stichproben beurteilt.

Die Prüfung umfasst die Beurteilung der angewandten Grundsätze zur Rechnungslegung und der wesentlichen Einschätzungen des jeweiligen Vorstands sowie die Würdigung der Gesamtdarstellung des jeweiligen Rechenschaftsberichts. Wir sind der Auffassung, dass unsere Prüfung eine hinreichend sichere Grundlage für unsere Beurteilung bildet.

Aufgrund der gesetzlichen Vorschriften, wonach lediglich Teile der Rechnungslegung der Gesamtpartei Gegenstand unserer Prüfung waren, gilt unser folgendes Urteil über den Rechenschaftsbericht der Gesamtpartei auch nur insoweit:

FDP 2003 (Erläuterungen, Prüfungsvermerk – Forts. –)

Nach unserer pflichtgemäßen Prüfung aufgrund der Bücher und Schriften der Partei sowie der von den Vorständen erteilten Aufklärungen und Nachweise entspricht der Rechenschaftsbericht in dem geprüften Umfang (§ 29 Abs. 1 PartG) den Vorschriften des Parteiengesetzes.


München / Wuppertal, den 21. Dezember 2004

Wirtschaftstreuhand GmbH
Wirtschaftsprüfungsgesellschaft
Steuerberatungsgesellschaft



Heinz-Wilhelm Bühler
- Wirtschaftsprüfer -

CC & LL
Wirtschaftsprüfer und
Steuerberater



Dr. Hans-Georg Conrad
- Wirtschaftsprüfer -

PDS 2003 (Zusammenfassung)

Partei des Demokratischen Sozialismus
Rechenschaftsbericht für das Jahr 2003
gemäß §§ 23 ff. Parteiengesetz (PartG)

Zusammenfassung gemäß § 24 Absatz 9 PartG

Einnahmen- und Ausgabenrechnung	Berichtsjahr		Vorjahr	
	Euro	Prozent	Euro	Prozent
<u>Einnahmen der Gesamtpartei</u>				
1. Mitgliedsbeiträge	9.875.318,77	44,57	10.410.595	47,51
2. Mandatsträgerbeiträge und ähnliche regelmäßige Beiträge	1.139.347,85	5,14	0	
3. Spenden von natürlichen Personen	1.724.894,75	7,78	3.698.130	16,88
4. Spenden von juristischen Personen	27.668,56	0,13	52.073	0,24
5. Einnahmen aus Unternehmenstätigkeit und Beteiligungen	0,00	0,00	0	
6. Einnahmen aus sonstigem Vermögen	262.166,32	1,18	216.156	0,98
7. Einnahmen aus Veranstaltungen, Vertrieb von Druckschriften und Veröffentlichungen und sonstiger mit Einnahmen verbundener Tätigkeit	199.501,71	0,90	116.659	0,53
8. Staatliche Mittel	8.740.138,62	39,44	7.171.426	32,72
9. Sonstige Einnahmen	190.152,02	0,86	249.444	1,14
Summe	22.159.188,60	100,00	21.914.483	100,00
<u>Ausgaben der Gesamtpartei</u>				
1. Personalausgaben	7.531.181,91	41,66	7.746.523	31,53
2. Sachausgaben				
a) des laufenden Geschäftsbetriebes	4.317.823,31	23,88	4.671.425	19,01
b) für allgemeine politische Arbeit	5.297.107,80	29,30	3.658.329	14,89
c) für Wahlkämpfe	827.449,37	4,58	8.401.944	34,19
d) Ausgaben für die Vermögensverwaltung einschließlich hieraus sich ergebender Zinsen	32.877,54	0,18	0	
e) sonstige Zinsen	5.380,80	0,03	5.209	0,02
f) sonstige Ausgaben	66.146,00	0,37	88.450	0,36
Summe	18.077.966,73	100,00	24.571.880	100,00
<u>Überschuss (+) oder Defizit (-)</u>	4.081.221,87		-2.657.397	

PDS 2003 (Zusammenfassung – Forts. –)

Zusammenfassung gemäß § 24 Absatz 9 PartG (Fortsetzung)

Vermögensbilanz	Berichtsjahr Euro		Vorjahr Euro	
<u>Besitzposten der Gesamtpartei</u>				
A. ANLAGEVERMÖGEN				
I. Sachanlagen				
1. Haus- und Grundvermögen	5.164.486,43		5.374.253	
2. Geschäftsstellenausstattung	529.554,60	5.694.041,03	688.213	6.062.466
II. Finanzanlagen				
1. Beteiligungen an Unternehmen	600.969,91			
2. sonstige Finanzanlagen	4.169.649,71	4.770.619,62	4.028.894	4.028.894
B. UMLAUFVERMÖGEN				
I. Forderungen auf staatliche Mittel	0,00		0	
II. Geldbestände	9.275.860,16		5.627.527	
III. Sonstige Vermögensgegenstände	1.887.049,71	11.162.909,87	1.811.804	7.439.331
Summe		21.627.570,52		17.530.691
<u>Schuldposten der Gesamtpartei</u>				
A. RÜCKSTELLUNGEN				
I. Pensionsverpflichtungen	0,00		0	
II. Sonstige Rückstellungen	335.988,86	335.988,86	338.989	338.989
B. VERBINDLICHKEITEN				
I. Verbindlichkeiten gegenüber Kreditinstituten	59.777,64		54.584	
II. Verbindlichkeiten gegenüber natürlichen Personen	700,00		0	
III. Sonstige Verbindlichkeiten	526.713,90	587.191,54	513.951	568.535
Summe		923.180,40		907.524
Reinvermögen der Gesamtpartei positiv (+) oder negativ (-)		20.704.390,12		16.623.167

PDS 2003 (Zusammenfassung – Forts. –)

Zusammenfassung gemäß § 24 Absatz 9 PartG (Fortsetzung)

Gesamteinnahmen, Gesamtausgaben, Überschüsse oder Defizite sowie Reinvermögen der drei Gliederungsebenen Bundesverband, Landesverbände und ihnen nachgeordnete Gebietsverbände

	Gesamteinnahmen		Gesamtausgaben		Überschüsse (+) oder Defizite (-)	
	Berichtsjahr Euro	Vorjahr Euro	Berichtsjahr Euro	Vorjahr Euro	Berichtsjahr Euro	Vorjahr Euro
Bundesverband	10.013.156,10	8.842.273	6.678.471,37	12.445.645	3.334.684,73	-3.603.372
Landesverbände	11.639.658,20	13.856.263	11.224.832,62	13.287.101	414.825,58	569.162
nachgeordnete Gebietsverbände	9.556.418,76	10.574.647	9.224.707,20	10.197.834	331.711,56	376.813
Summe einschließlich innerparteilicher Zuschüsse	31.209.233,06	33.273.183	27.128.011,19	35.930.580	4.081.221,87	-2.657.397
innerparteiliche Zuschüsse	9.050.044,46	11.358.700	9.050.044,46	11.358.700	0,00	0
Summe ohne innerparteiliche Zuschüsse	22.159.188,60	21.914.483	18.077.966,73	24.571.880	4.081.221,87	-2.657.397

	Reinvermögen	
	Berichtsjahr Euro	Vorjahr Euro
Bundesverband	12.607.876,30	9.273.191
Landesverbände	3.865.102,98	3.450.277
nachgeordnete Gebietsverbände	4.231.410,84	3.899.699
Summe Reinvermögen	20.704.390,12	16.623.167

PDS 2003 (Einnahmenrechnung)

Einnahmenrechnung gemäß § 24 Abs. 4 PartG

Einnahmen	1.	2.	3.	4.	5.	6.	7.	8.	9.	10.	11.
	Mitgliedsbeiträge	Mandats-träger-beiträge und ähnliche regelmäßige Beiträge	Spenden von natürlichen Personen	Spenden von juristischen Personen	Einnahmen aus Unternehmens-tätigkeit und Beteiligungen	Einnahmen aus sonstigem Vermögen	Einnahmen aus Veranstaltungen, Vertrieb von Druckschriften und Ver-öffentlichungen und sonstiger mit Einnahmen ver-bundener Tätigkeit	staatliche Mittel	sonstige Einnahmen	Zuschüsse von Gliederungen	Gesamt-einnahmen nach den Nummern 1 bis 10
	€	€	€	€	€	€	€	€	€	€	€
Bundesverband	50.790,71	78.677,72	494.857,87	4.085,24	0,00	168.755,01	59.930,37	7.835.113,33	47.358,20	1.273.587,65	10.013.156,10
Landesverband Baden-Württemberg											
Landesverband nachgeordnete Gebietsverbände	56.649,78	12.447,68	20.734,04	0,00	0,00	14,15	0,00	0,00	11,24	18.000,00	107.856,89
Gesamt	56.649,78	12.447,68	20.734,04	0,00	0,00	14,15	0,00	0,00	11,24	18.000,00	107.856,89
Bayern											
Landesverband nachgeordnete Gebietsverbände	36.088,86	2.070,00	34.211,95	0,00	0,00	389,58	58,00	0,00	1.834,70	53.649,60	128.302,69
Gesamt	36.088,86	2.070,00	34.211,95	0,00	0,00	389,58	58,00	0,00	1.834,70	53.649,60	128.302,69
Berlin											
Landesverband nachgeordnete Gebietsverbände	4.701,91	123.766,32	11.339,65	120,00	0,00	6.652,89	29,00	183.146,00	59.373,69	2.033.925,85	2.423.055,31
Gesamt	2.211.425,53	200.366,06	81.113,05	250,00	0,00	6.869,08	9.324,60	0,00	5.141,00	22.469,35	2.536.958,67
Brandenburg											
Landesverband nachgeordnete Gebietsverbände	1.130.225,42	65.171,88	31.525,30	4,00	0,00	4.904,04	2.188,09	128.654,50	1.008,33	133.586,96	1.497.268,52
Gesamt	1.846.318,15	90.700,92	258.846,48	15.424,15	0,00	13.523,10	7.711,76	128.654,50	14.558,09	440.180,98	2.815.918,13
Bremen											
Landesverband nachgeordnete Gebietsverbände	13.739,00	0,00	6.778,54	0,00	0,00	39,54	1.372,25	3.156,75	176,69	118.555,00	143.817,77
Gesamt	13.739,00	0,00	6.778,54	0,00	0,00	39,54	1.372,25	3.156,75	176,69	118.555,00	143.817,77
Hamburg											
Landesverband nachgeordnete Gebietsverbände	23.025,19	0,00	34.866,96	0,00	0,00	0,00	1.717,75	0,00	653,94	18.788,27	79.052,11
Gesamt	23.025,19	0,00	34.866,96	0,00	0,00	0,00	1.717,75	0,00	653,94	18.788,27	79.052,11
Hessen											
Landesverband nachgeordnete Gebietsverbände	324,50	1.280,00	8.092,39	50,00	0,00	0,46	0,00	0,00	319,23	65.537,45	75.604,03
Gesamt	52.615,26	19.373,90	14.326,37	0,00	0,00	138,58	3.784,25	0,00	517,18	4.088,95	94.844,49
Mecklenburg-Vorpommern											
Landesverband nachgeordnete Gebietsverbände	52.939,76	20.653,90	22.418,76	50,00	0,00	139,04	3.784,25	0,00	836,41	69.626,40	170.448,52
Gesamt	1.142.381,15	73.993,64	153.453,62	2.075,63	0,00	19.870,87	45.491,89	57.714,50	10.922,52	1.246.458,45	2.752.362,27
Niedersachsen											
Landesverband nachgeordnete Gebietsverbände	632.797,28	62.850,00	55.443,98	0,00	0,00	19.459,28	20.986,50	57.714,50	0,00	753.516,77	1.602.768,31
Gesamt	509.583,87	11.143,64	98.009,64	2.075,63	0,00	411,59	24.505,39	0,00	10.922,52	492.941,68	1.149.593,96
Niedersachsen											
Landesverband nachgeordnete Gebietsverbände	57.236,29	13.522,28	42.501,93	0,00	0,00	294,53	8.596,14	0,00	172,62	53.835,60	176.159,39
Gesamt	57.236,29	13.522,28	42.501,93	0,00	0,00	294,53	8.596,14	0,00	172,62	53.835,60	176.159,39

PDS 2003 (Einnahmenrechnung – Forts. –)

Einnahmenrechnung gemäß § 24 Abs. 4 PartG

Einnahmen	1.	2.	3.	4.	5.	6.	7.	8.	9.	10.	11.
	Mitgliedsbeiträge	Mandats-träger-beiträge und ähnliche regelmäßige Beiträge	Spenden von natürlichen Personen	Spenden von juristischen Personen	Einnahmen aus Unternehmens-tätigkeit und Beteiligungen	Einnahmen aus sonstigem Vermögen	Einnahmen aus Veranstaltungen, Vertrieb von Druckschriften und Ver-öffentlichungen und sonstiger mit Einnahmen ver-bundener Tätigkeit	staatliche Mittel	sonstige Einnahmen	Zuschüsse von Gliederungen	Gesamt-einnahmen nach den Nummern 1 bis 10
	€	€	€	€	€	€	€	€	€	€	€
Nordrhein-Westfalen											
Landesverband	34.388,40	2.400,00	4.104,62	0,00	0,00	67,00	1.100,97	39.967,00	0,00	72.481,09	154.509,08
nachgeordnete Gebietsverbände	53.563,65	31.628,68	58.887,03	0,00	0,00	94,16	304,10	0,00	1.669,40	22.360,77	168.507,79
Gesamt	87.952,05	34.028,68	62.991,65	0,00	0,00	161,16	1.405,07	39.967,00	1.669,40	94.841,86	323.016,87
Rheinland-Pfalz											
Landesverband	21.404,62	0,00	9.040,68	0,00	0,00	10,86	279,72	0,00	181,93	28.745,50	59.663,31
nachgeordnete Gebietsverbände	2.910,06	0,00	4.050,00	0,00	0,00	0,00	15,00	0,00	0,00	510,76	7.485,82
Gesamt	24.314,68	0,00	13.090,68	0,00	0,00	10,86	294,72	0,00	181,93	29.256,26	67.149,13
Saarland											
Landesverband	4.507,12	0,00	3.406,00	0,00	0,00	7,53	0,00	0,00	438,54	24.256,80	32.615,99
nachgeordnete Gebietsverbände	0,00	0,00	0,00	0,00	0,00	0,00	0,00	0,00	0,00	0,00	0,00
Gesamt	4.507,12	0,00	3.406,00	0,00	0,00	7,53	0,00	0,00	438,54	24.256,80	32.615,99
Sachsen											
Landesverband	1.388.715,38	111.154,28	7.295,74	0,00	0,00	14.952,56	4.391,45	240.158,50	11.278,67	490.783,92	2.268.730,50
nachgeordnete Gebietsverbände	839.874,71	20.723,27	168.991,30	2.522,50	0,00	19.858,55	31.367,68	0,00	11.535,42	741.644,68	1.836.518,11
Gesamt	2.228.590,09	131.877,55	176.287,04	2.522,50	0,00	34.811,11	35.759,13	240.158,50	22.814,09	1.232.428,60	4.105.248,61
Sachsen-Anhalt											
Landesverband	522.824,42	167.013,01	25.968,57	0,00	0,00	785,67	0,00	118.242,04	2.600,35	912.487,60	1.749.901,66
nachgeordnete Gebietsverbände	434.509,08	27.324,00	122.017,91	375,00	0,00	5.329,15	53,00	0,00	10.605,77	578.292,18	1.178.506,09
Gesamt	957.333,50	194.337,01	147.986,48	375,00	0,00	6.094,82	53,00	118.242,04	13.206,12	1.490.779,78	2.928.407,75
Schleswig-Holstein											
Landesverband	18.628,47	0,00	6.037,19	0,00	0,00	27,69	0,00	10.033,00	360,25	14.374,04	49.460,64
nachgeordnete Gebietsverbände	0,00	0,00	0,00	0,00	0,00	0,00	0,00	0,00	0,00	0,00	0,00
Gesamt	18.628,47	0,00	6.037,19	0,00	0,00	27,69	0,00	10.033,00	360,25	14.374,04	49.460,64
Thüringen											
Landesverband	963,00	117.110,38	31.684,38	1.356,04	0,00	2.369,83	10.430,05	123.953,00	868,49	802.156,83	1.090.892,00
nachgeordnete Gebietsverbände	1.057.733,53	45.795,71	122.288,48	1.410,00	0,00	2.135,53	13.543,73	0,00	9.574,10	12.873,14	1.265.354,22
Gesamt	1.058.696,53	162.906,09	153.972,86	2.766,04	0,00	4.505,36	23.973,78	123.953,00	10.442,59	815.029,97	2.356.246,22
Summe Bundesverband	50.790,71	78.677,72	494.857,87	4.085,24	0,00	188.755,01	59.930,37	7.835.113,33	47.358,20	1.273.587,65	10.013.156,10
Summe Landesverbände	3.946.219,64	678.785,83	333.031,92	1.530,04	0,00	49.955,61	51.149,92	905.025,29	79.278,67	5.594.681,28	11.639.658,20
Summe nachgeordnete Gebietsverbände	5.878.308,42	381.884,30	897.004,96	22.053,28	0,00	43.455,70	88.421,42	0,00	63.515,15	2.181.775,53	9.556.418,76
Summe Gesamtpartei	9.875.318,77	1.139.347,85	1.724.894,75	27.668,56	0,00	262.166,32	199.501,71	8.740.138,62	190.152,02	9.050.044,46	31.209.233,06

PDS 2003 (Ausgabenrechnung)

Ausgabenrechnung gemäß § 24 Abs. 5 PartG

Ausgaben	1. Personalausgaben	2. Sachausgaben						3. Zuschüsse an Gliederungen	4. Gesamtausgaben nach den Nummern 1 bis 3	Überschuss (+) oder Defizit (-)
	€	a) des laufenden Geschäftsbetriebes	b) für allgemeine politische Arbeit	c) für Wahlkämpfe	d) Vermögensverwaltung einschließlich hieraus ergebender Zinsen	e) sonstige Zinsen	f) sonstige Ausgaben	€	€	
Bundesverband	2.510.566,19	1.459.106,96	1.962.269,06	95.326,63	31.186,13	1.243,84	21.708,30	597.064,26	6.678.471,37	3.334.684,73
Baden-Württemberg										
Landesverband	29.660,13	23.429,27	58.241,59	1.948,87	0,00	0,33	0,00	0,00	113.280,19	-5.423,30
nachgeordnete Gebietsverbände	0,00	0,00	0,00	0,00	0,00	0,00	0,00	0,00	0,00	0,00
Gesamt	29.660,13	23.429,27	58.241,59	1.948,87	0,00	0,33	0,00	0,00	113.280,19	-5.423,30
Bayern										
Landesverband	6.638,69	44.423,85	56.477,57	849,87	0,00	0,00	0,00	0,00	108.389,98	19.912,71
nachgeordnete Gebietsverbände	0,00	0,00	0,00	0,00	0,00	0,00	0,00	0,00	0,00	0,00
Gesamt	6.638,69	44.423,85	56.477,57	849,87	0,00	0,00	0,00	0,00	108.389,98	19.912,71
Berlin										
Landesverband	1.183.131,26	408.164,20	204.020,03	427,18	0,00	53,59	858,78	336.432,69	2.133.087,73	289.967,58
nachgeordnete Gebietsverbände	8.744,00	110.773,30	360.290,79	1.117,04	0,00	0,00	208,55	1.980.797,89	2.461.931,57	75.027,10
Gesamt	1.191.875,26	518.937,50	564.310,82	1.544,22	0,00	53,59	1.067,33	2.317.230,58	4.595.019,30	364.994,68
Brandenburg										
Landesverband	675.624,98	77.230,98	107.816,34	113.159,58	0,00	0,00	0,00	486.000,38	1.459.832,26	37.436,26
nachgeordnete Gebietsverbände	23.543,14	445.093,89	458.210,32	313.238,14	688,74	10,49	1.382,80	130.169,56	1.372.337,08	-53.687,47
Gesamt	699.168,12	522.324,87	566.026,66	426.397,72	688,74	10,49	1.382,80	616.169,94	2.832.169,34	-16.251,21
Bremen										
Landesverband	0,00	25.350,00	13.062,31	98.606,84	0,00	0,00	0,00	3.156,75	140.175,90	3.641,87
nachgeordnete Gebietsverbände	0,00	0,00	0,00	0,00	0,00	0,00	0,00	0,00	0,00	0,00
Gesamt	0,00	25.350,00	13.062,31	98.606,84	0,00	0,00	0,00	3.156,75	140.175,90	3.641,87
Hamburg										
Landesverband	7.465,57	22.375,07	45.032,31	11.937,39	0,00	0,00	2.570,96	3.962,80	93.344,10	-14.291,99
nachgeordnete Gebietsverbände	0,00	0,00	0,00	0,00	0,00	0,00	0,00	0,00	0,00	0,00
Gesamt	7.465,57	22.375,07	45.032,31	11.937,39	0,00	0,00	2.570,96	3.962,80	93.344,10	-14.291,99
Hessen										
Landesverband	8.831,28	30.536,66	25.873,73	0,00	0,00	1,42	0,00	4.120,00	69.365,09	6.238,94
nachgeordnete Gebietsverbände	0,00	19.583,18	20.615,43	1.083,26	0,00	0,00	180,00	28.906,40	70.366,27	24.476,22
Gesamt	8.831,28	50.121,84	46.489,16	1.083,26	0,00	1,42	180,00	33.026,40	139.733,36	30.715,16
Mecklenburg-Vorpommern										
Landesverband	759.320,47	108.183,12	86.802,19	2.050,60	0,00	866,45	0,00	569.043,62	1.526.266,45	76.501,86
nachgeordnete Gebietsverbände	3.036,00	167.387,30	208.621,69	12.495,81	0,00	0,00	0,00	762.866,91	1.154.407,71	-4.813,75
Gesamt	762.356,47	275.570,42	295.423,88	14.546,41	0,00	866,45	0,00	1.331.910,53	2.680.674,16	71.688,11
Niedersachsen										
Landesverband	9.108,58	57.198,67	66.734,62	17.716,82	0,00	0,00	0,00	40,00	150.798,69	25.360,70
nachgeordnete Gebietsverbände	0,00	0,00	0,00	0,00	0,00	0,00	0,00	0,00	0,00	0,00
Gesamt	9.108,58	57.198,67	66.734,62	17.716,82	0,00	0,00	0,00	40,00	150.798,69	25.360,70

PDS 2003 (Ausgabenrechnung – Forts. –)

Ausgabenrechnung gemäß § 24 Abs. 5 PartG

Ausgaben	1. Personalausgaben	2. Sachausgaben						3. Zuschüsse an Gliederungen	4. Gesamtausgaben nach den Nummern 1 bis 3	Überschuss (+) oder Defizit (-)
	€	a) des laufenden Geschäftsbetriebes	b) für allgemeine politische Arbeit	c) für Wahlkämpfe	d) für Vermögensverwaltung einschließlich sich hieraus ergebender Zinsen	e) sonstige Zinsen	f) sonstige Ausgaben			
Nordrhein-Westfalen										
Landesverband	25.039,36	33.722,86	34.934,50	220,16	0,00	0,00	87,44	0,00	58.268,46	152.272,78
nachgeordnete Gebietsverbände	5.171,25	54.077,47	60.726,57	5.799,17	0,00	0,00	6,06	0,00	27.410,09	153.190,61
Gesamt	30.210,61	87.800,33	95.661,07	6.019,33	0,00	0,00	93,50	0,00	85.678,55	305.463,39
Rheinland-Pfalz										
Landesverband	0,00	26.545,69	26.230,12	0,00	0,00	0,00	0,00	837,76	510,76	54.124,33
nachgeordnete Gebietsverbände	0,00	415,26	5.332,35	0,00	0,00	0,00	0,00	54,76	745,50	6.547,87
Gesamt	0,00	26.960,95	31.562,47	0,00	0,00	0,00	0,00	892,52	1.256,26	60.672,20
Saarland										
Landesverband	0,00	16.873,97	12.230,79	0,00	0,00	0,00	0,00	0,00	0,00	29.104,76
nachgeordnete Gebietsverbände	0,00	0,00	0,00	0,00	0,00	0,00	0,00	0,00	0,00	0,00
Gesamt	0,00	16.873,97	12.230,79	0,00	0,00	0,00	0,00	0,00	0,00	29.104,76
Sachsen										
Landesverband	803.191,63	162.212,20	320.590,17	18.560,49	0,00	0,00	1.840,77	5.040,22	1.038.298,92	2.349.734,40
nachgeordnete Gebietsverbände	16.290,44	362.004,30	621.123,87	14.899,14	899,01	0,35	0,35	32.600,37	536.285,75	1.604.103,23
Gesamt	819.482,07	544.216,50	941.714,04	33.459,63	899,01	0,35	1.841,12	37.640,59	1.574.584,67	3.953.837,63
Sachsen-Anhalt										
Landesverband	713.276,18	156.404,37	70.860,13	3.097,22	0,00	0,00	0,00	0,00	710.243,23	1.653.881,13
nachgeordnete Gebietsverbände	0,00	157.093,16	138.505,82	13.319,97	103,66	0,00	1.163,25	43,00	876.470,16	1.186.699,12
Gesamt	713.276,18	313.497,53	209.366,05	16.417,19	103,66	0,00	1.163,25	43,00	1.586.713,39	2.840.580,25
Schleswig-Holstein										
Landesverband	2.100,00	26.258,32	10.663,85	6.684,34	0,00	0,00	0,00	660,50	10.033,00	56.400,01
nachgeordnete Gebietsverbände	0,00	0,00	0,00	0,00	0,00	0,00	0,00	0,00	0,00	0,00
Gesamt	2.100,00	26.258,32	10.663,85	6.684,34	0,00	0,00	0,00	660,50	10.033,00	56.400,01
Thüringen										
Landesverband	737.367,76	77.462,36	78.263,06	81.288,95	0,00	0,00	76,71	0,00	160.314,98	1.134.774,82
nachgeordnete Gebietsverbände	3.075,00	225.914,90	243.578,49	13.620,90	0,00	0,00	30,10	0,00	728.902,35	1.215.121,74
Gesamt	740.442,76	303.377,26	321.841,55	94.910,85	0,00	0,00	106,81	0,00	889.217,33	2.349.896,56
Summe Bundesverband	2.510.566,19	1.459.106,96	1.962.269,06	95.326,63	31.186,13	0,00	1.243,84	21.708,30	597.064,26	6.678.471,37
Summe Landesverbände	4.960.755,89	1.296.373,59	1.217.833,31	356.549,31	0,00	0,00	2.926,71	9.968,22	3.380.425,59	11.224.832,62
Summe nachgeordnete Gebietsverbände	59.859,83	1.562.342,76	2.117.005,43	375.573,43	1.691,41	0,00	1.210,25	34.469,48	5.072.554,61	9.224.707,20
Summe Gesamtpartei	7.531.181,91	4.317.823,31	5.297.107,80	827.449,37	32.877,54	0,00	5.380,80	66.146,00	9.050.044,46	27.128.011,19

PDS 2003 (Vermögensbilanz, Besitzposten)

Vermögensbilanz gemäß § 24 Abs. 6 PartG

Besitzposten	A. Anlagevermögen						B. Umlaufvermögen				C. Gesamtbesitzposten (Summe aus A und B) €
	I. Sachanlagen		II. Finanzanlagen		I. Forderungen an Gliederungen €	II. Forderungen auf staatliche Mittel €	III. Geldbestände €	IV. sonstige Vermögensgegenstände €			
	1. Haus- und Grundvermögen €	2. Geschäftsstellenausstattung €	1. Beteiligungen an Unternehmen €	2. sonstige Finanzanlagen €							
Bundesverband	5.162.824,73	175.026,00	414.169,91	1.313.592,78	38.510,68	0,00	4.462.217,62	1.737.155,39	13.303.497,11		
Landesverband Baden-Württemberg	0,00	358,00	0,00	0,00	0,00	0,00	5.637,47	17.980,35	23.975,82		
nachgeordnete Gebietsverbände	0,00	0,00	0,00	0,00	0,00	0,00	0,00	0,00	0,00		
Gesamt	0,00	358,00	0,00	0,00	0,00	0,00	5.637,47	17.980,35	23.975,82		
Bayern											
Landesverband	0,00	6.159,00	0,00	0,00	110,30	0,00	71.147,27	2.839,60	80.256,17		
nachgeordnete Gebietsverbände	0,00	0,00	0,00	0,00	0,00	0,00	0,00	0,00	0,00		
Gesamt	0,00	6.159,00	0,00	0,00	110,30	0,00	71.147,27	2.839,60	80.256,17		
Berlin											
Landesverband	0,00	25.322,11	30.700,00	0,00	14.975,12	0,00	1.162.198,77	2.044,58	1.235.240,58		
nachgeordnete Gebietsverbände	0,00	27.401,55	0,00	38.230,60	496.802,77	0,00	207.918,26	4.500,17	774.853,35		
Gesamt	0,00	52.723,66	30.700,00	38.230,60	511.777,89	0,00	1.370.117,03	6.544,75	2.010.093,93		
Brandenburg											
Landesverband	0,00	11.180,79	30.700,00	737.957,73	4.560,40	0,00	407.084,93	2.224,77	1.193.708,62		
nachgeordnete Gebietsverbände	0,00	28.202,53	0,00	27.046,04	1.130,00	0,00	660.443,03	19.081,10	735.902,70		
Gesamt	0,00	39.383,32	30.700,00	765.003,77	5.690,40	0,00	1.067.527,96	21.305,87	1.929.611,32		
Bremen											
Landesverband	0,00	8.810,00	0,00	0,00	0,00	0,00	11.775,87	2.057,17	22.643,04		
nachgeordnete Gebietsverbände	0,00	0,00	0,00	0,00	0,00	0,00	0,00	0,00	0,00		
Gesamt	0,00	8.810,00	0,00	0,00	0,00	0,00	11.775,87	2.057,17	22.643,04		
Hamburg											
Landesverband	0,00	0,00	0,00	0,00	0,00	0,00	11.247,95	2.467,21	13.715,16		
nachgeordnete Gebietsverbände	0,00	0,00	0,00	0,00	0,00	0,00	0,00	0,00	0,00		
Gesamt	0,00	0,00	0,00	0,00	0,00	0,00	11.247,95	2.467,21	13.715,16		
Hessen											
Landesverband	0,00	895,00	0,00	0,00	0,00	0,00	2.120,60	0,00	3.015,60		
nachgeordnete Gebietsverbände	0,00	0,00	0,00	0,00	0,00	0,00	50.571,26	255,65	50.826,91		
Gesamt	0,00	895,00	0,00	0,00	0,00	0,00	52.691,86	255,65	53.842,51		
Mecklenburg-Vorpommern											
Landesverband	0,00	34.847,00	30.700,00	496.822,02	51.077,65	0,00	91.650,41	27.992,66	733.089,74		
nachgeordnete Gebietsverbände	0,00	7.525,00	0,00	12.874,43	147.379,08	0,00	209.341,75	4.186,20	381.306,46		
Gesamt	0,00	42.372,00	30.700,00	509.696,45	198.456,73	0,00	300.992,16	32.178,86	1.114.396,20		
Niedersachsen											
Landesverband	0,00	577,75	0,00	0,00	0,00	0,00	71.436,32	5.934,81	77.948,88		
nachgeordnete Gebietsverbände	0,00	0,00	0,00	0,00	0,00	0,00	0,00	0,00	0,00		
Gesamt	0,00	577,75	0,00	0,00	0,00	0,00	71.436,32	5.934,81	77.948,88		

PDS 2003 (Vermögensbilanz, Besitzposten – Forts. –)

Vermögensbilanz gemäß § 24 Abs. 6 PartG

Besitzposten	A. Anlagevermögen				B. Umlaufvermögen			C. Gesamtbesitzposten (Summe aus A und B) €
	I. Sachanlagen		II. Finanzanlagen		i. Forderungen an Gliederungen €	ii. Forderungen auf staatliche Mittel €	iii. Geldbestände €	
	1. Haus- und Grundvermögen €	2. Geschäftsstellenausstattung €	1. Beteiligungen an Unternehmen €	2. sonstige Finanzanlagen €				
Nordrhein-Westfalen								
Landesverband	0,00	5.765,00	0,00	0,00	36.031,60	0,00	11.612,02	2.911,27
nachgeordnete Gebietsverbände	0,00	853,88	0,00	0,00	10.115,34	0,00	107.999,52	4.223,69
Gesamt	0,00	6.618,88	0,00	0,00	46.146,94	0,00	119.611,54	7.134,96
Rheinland-Pfalz								
Landesverband	0,00	3.716,95	0,00	0,00	0,00	0,00	34.170,70	1.274,79
nachgeordnete Gebietsverbände	0,00	0,00	0,00	0,00	0,00	0,00	937,95	0,00
Gesamt	0,00	3.716,95	0,00	0,00	0,00	0,00	35.108,65	1.274,79
Saarland								
Landesverband	0,00	1.195,00	0,00	0,00	0,00	0,00	12.286,96	0,00
nachgeordnete Gebietsverbände	0,00	0,00	0,00	0,00	0,00	0,00	0,00	0,00
Gesamt	0,00	1.195,00	0,00	0,00	0,00	0,00	12.286,96	0,00
Sachsen								
Landesverband	0,00	42.662,51	30.700,00	1.093.724,68	38.011,92	0,00	82.755,69	12.054,47
nachgeordnete Gebietsverbände	0,00	53.722,20	0,00	440.029,15	577.030,13	0,00	732.461,84	3.964,87
Gesamt	0,00	96.384,71	30.700,00	1.533.753,83	615.042,05	0,00	815.217,53	16.019,34
Sachsen-Anhalt								
Landesverband	0,00	46.886,73	30.700,00	3.841,00	66.899,74	0,00	213.288,70	1.849,49
nachgeordnete Gebietsverbände	1.661,70	28.464,28	0,00	5.531,28	24.569,71	0,00	204.034,81	6.103,60
Gesamt	1.661,70	75.351,01	30.700,00	9.372,28	91.469,45	0,00	417.323,51	7.953,09
Schleswig-Holstein								
Landesverband	0,00	641,00	0,00	0,00	0,00	0,00	12.698,77	4.141,59
nachgeordnete Gebietsverbände	0,00	0,00	0,00	0,00	0,00	0,00	0,00	0,00
Gesamt	0,00	641,00	0,00	0,00	0,00	0,00	12.698,77	4.141,59
Thüringen								
Landesverband	0,00	6.089,57	33.300,00	0,00	21.475,59	0,00	91.439,41	7.046,46
nachgeordnete Gebietsverbände	0,00	13.249,75	0,00	0,00	7.268,70	0,00	347.382,28	14.759,82
Gesamt	0,00	19.339,32	33.300,00	0,00	28.744,29	0,00	438.821,69	21.806,28
Summe Bundesverband	5.162.824,73	175.026,00	414.169,91	1.313.592,78	38.510,68	0,00	4.462.217,62	1.737.155,39
Summe Landesverbände	0,00	195.109,41	186.800,00	2.332.345,43	233.142,32	0,00	2.292.551,84	92.819,22
Summe nachgeordnete Gebietsverbände	1.661,70	159.419,19	0,00	523.711,50	1.264.295,73	0,00	2.521.090,70	57.075,10
Summe Gesamtpartei	5.164.486,43	529.554,60	600.969,91	4.169.649,71	1.535.948,73	0,00	9.275.860,16	1.887.049,71
Gesamt	5.164.486,43	529.554,60	600.969,91	4.169.649,71	1.535.948,73	0,00	9.275.860,16	1.887.049,71
Summe Landesverbände	0,00	6.089,57	33.300,00	0,00	21.475,59	0,00	91.439,41	7.046,46
Summe nachgeordnete Gebietsverbände	0,00	13.249,75	0,00	0,00	7.268,70	0,00	347.382,28	14.759,82
Gesamt	0,00	19.339,32	33.300,00	0,00	28.744,29	0,00	438.821,69	21.806,28
Summe Bundesverband	5.162.824,73	175.026,00	414.169,91	1.313.592,78	38.510,68	0,00	4.462.217,62	1.737.155,39
Summe Landesverbände	0,00	195.109,41	186.800,00	2.332.345,43	233.142,32	0,00	2.292.551,84	92.819,22
Summe nachgeordnete Gebietsverbände	1.661,70	159.419,19	0,00	523.711,50	1.264.295,73	0,00	2.521.090,70	57.075,10
Summe Gesamtpartei	5.164.486,43	529.554,60	600.969,91	4.169.649,71	1.535.948,73	0,00	9.275.860,16	1.887.049,71

PDS 2003 (Vermögensbilanz, Schuldposten)

Vermögensbilanz gemäß § 24 Abs. 6 PartG (Fortsetzung)

Schuldposten	A. Rückstellungen			B. Verbindlichkeiten				C. Gesamte Schuldposten (Summe aus A und B)	Reinvermögen (positiv oder negativ)
	I.		II.		III.		IV.		
	Pensionsverpflichtungen	sonstige Rückstellungen	Verbindlichkeiten gegenüber Gliederungen	Verbindlichkeiten gegenüber Kreditinstituten	Verbindlichkeiten gegenüber natürlichen Personen	sonstige Verbindlichkeiten			
€	€	€	€	€	€	€	€	€	
Bundesverband	0,00	335.508,86	10.163,84	20.990,58	0,00	328.957,53	695.620,81	12.607.876,30	
Baden-Württemberg									
Landesverband	0,00	480,00	0,00	0,00	0,00	6.537,94	7.017,94	16.957,88	
nachgeordnete Gebietsverbände	0,00	0,00	0,00	0,00	0,00	0,00	0,00	0,00	
Gesamt	0,00	480,00	0,00	0,00	0,00	6.537,94	7.017,94	16.957,88	
Bayern									
Landesverband	0,00	0,00	69,00	21,85	0,00	2.380,46	2.471,31	77.784,86	
nachgeordnete Gebietsverbände	0,00	0,00	0,00	0,00	0,00	0,00	0,00	0,00	
Gesamt	0,00	0,00	69,00	21,85	0,00	2.380,46	2.471,31	77.784,86	
Berlin									
Landesverband	0,00	0,00	498.908,45	3.564,00	0,00	12.463,41	514.935,86	720.304,72	
nachgeordnete Gebietsverbände	0,00	0,00	5.535,58	0,00	0,00	5.480,73	11.016,31	763.837,04	
Gesamt	0,00	0,00	504.444,03	3.564,00	0,00	17.944,14	525.952,17	1.484.141,76	
Brandenburg									
Landesverband	0,00	0,00	4.150,00	0,00	0,00	27.873,81	32.023,81	1.161.684,81	
nachgeordnete Gebietsverbände	0,00	0,00	4.560,40	0,00	0,00	4.507,90	9.068,30	726.834,40	
Gesamt	0,00	0,00	8.710,40	0,00	0,00	32.381,71	41.092,11	1.888.519,21	
Bremen									
Landesverband	0,00	0,00	0,00	0,00	0,00	1.116,37	1.116,37	21.526,67	
nachgeordnete Gebietsverbände	0,00	0,00	0,00	0,00	0,00	0,00	0,00	0,00	
Gesamt	0,00	0,00	0,00	0,00	0,00	1.116,37	1.116,37	21.526,67	
Hamburg									
Landesverband	0,00	0,00	0,00	6,55	0,00	7.735,53	7.742,08	5.973,08	
nachgeordnete Gebietsverbände	0,00	0,00	0,00	0,00	0,00	0,00	0,00	0,00	
Gesamt	0,00	0,00	0,00	6,55	0,00	7.735,53	7.742,08	5.973,08	
Hessen									
Landesverband	0,00	0,00	0,00	0,00	0,00	70,00	70,00	2.945,60	
nachgeordnete Gebietsverbände	0,00	0,00	0,00	0,00	0,00	3.116,14	3.116,14	47.710,77	
Gesamt	0,00	0,00	0,00	0,00	0,00	3.186,14	3.186,14	50.656,37	
Mecklenburg-Vorpommern									
Landesverband	0,00	0,00	147.379,08	17.227,77	0,00	7.497,93	172.104,78	560.984,96	
nachgeordnete Gebietsverbände	0,00	0,00	51.077,65	0,00	0,00	6.130,98	57.208,63	324.097,83	
Gesamt	0,00	0,00	198.456,73	17.227,77	0,00	13.628,91	229.313,41	885.082,79	
Niedersachsen									
Landesverband	0,00	0,00	0,00	0,00	0,00	10.842,03	10.842,03	67.106,85	
nachgeordnete Gebietsverbände	0,00	0,00	0,00	0,00	0,00	0,00	0,00	0,00	
Gesamt	0,00	0,00	0,00	0,00	0,00	10.842,03	10.842,03	67.106,85	

PDS 2003 (Vermögensbilanz, Schuldposten – Forts. –)

Vermögensbilanz gemäß § 24 Abs. 6 PartG (Fortsetzung)

Schuldposten	A. Rückstellungen			B. Verbindlichkeiten				C. Gesamte Schuldposten (Summe aus A und B)	Reinvermögen (positiv oder negativ)
	I.		II.	III.		IV.	€		
	Pensions- ver- pflichtungen	sonstige Rück- stellungen	Verbind- lichkeiten gegenüber Gliederungen	Verbind- lichkeiten gegenüber Kredit- instituten	Verbind- lichkeiten gegenüber natürlichen Personen	sonstige Verbind- lichkeiten			
€	€	€	€	€	€	€			
Nordrhein-Westfalen									
Landesverband	0,00	0,00	10.115,34	0,00	0,00	0,00	632,08	10.747,42	45.572,47
nachgeordnete Gebietsverbände	0,00	0,00	36.031,60	0,00	700,00	700,00	9.475,43	46.207,03	76.965,40
Gesamt	0,00	0,00	46.146,94	0,00	700,00	700,00	10.107,51	56.954,45	122.557,87
Rheinland-Pfalz									
Landesverband	0,00	0,00	0,00	0,00	0,00	0,00	1.985,43	1.985,43	37.177,01
nachgeordnete Gebietsverbände	0,00	0,00	0,00	0,00	0,00	0,00	0,00	0,00	937,95
Gesamt	0,00	0,00	0,00	0,00	0,00	0,00	1.985,43	1.985,43	38.114,96
Saarland									
Landesverband	0,00	0,00	0,00	0,00	0,00	0,00	50,00	50,00	13.434,96
nachgeordnete Gebietsverbände	0,00	0,00	0,00	0,00	0,00	0,00	0,00	0,00	0,00
Gesamt	0,00	0,00	0,00	0,00	0,00	0,00	50,00	50,00	13.434,96
Sachsen									
Landesverband	0,00	0,00	577.030,13	0,00	0,00	0,00	27.787,45	604.817,58	695.091,69
nachgeordnete Gebietsverbände	0,00	0,00	38.011,92	0,00	0,00	0,00	8.082,30	46.094,22	1.761.113,97
Gesamt	0,00	0,00	615.042,05	0,00	0,00	0,00	35.869,75	650.911,80	2.456.205,66
Sachsen-Anhalt									
Landesverband	0,00	0,00	24.025,71	0,00	0,00	0,00	4.516,29	28.542,00	334.923,66
nachgeordnete Gebietsverbände	0,00	0,00	73.794,68	17.966,89	0,00	0,00	976,50	92.738,07	177.627,31
Gesamt	0,00	0,00	97.820,39	17.966,89	0,00	0,00	5.492,79	121.280,07	512.550,97
Schleswig-Holstein									
Landesverband	0,00	0,00	0,00	0,00	0,00	0,00	50,00	50,00	17.431,36
nachgeordnete Gebietsverbände	0,00	0,00	0,00	0,00	0,00	0,00	0,00	0,00	0,00
Gesamt	0,00	0,00	0,00	0,00	0,00	0,00	50,00	50,00	17.431,36
Thüringen									
Landesverband	0,00	0,00	33.688,76	0,00	0,00	0,00	39.459,87	73.148,63	86.202,40
nachgeordnete Gebietsverbände	0,00	0,00	21.406,59	0,00	0,00	0,00	8.987,79	30.394,38	352.266,17
Gesamt	0,00	0,00	55.095,35	0,00	0,00	0,00	48.447,66	103.543,01	438.468,57
Summe Bundesverband	0,00	335.508,86	10.163,84	20.990,58	0,00	0,00	328.957,53	695.620,81	12.607.876,30
Summe Landesverbände	0,00	480,00	1.295.366,47	20.820,17	0,00	0,00	150.998,60	1.467.665,24	3.865.102,98
Summe nachgeordnete Gebietsverbände	0,00	0,00	230.418,42	17.966,89	700,00	0,00	46.757,77	295.843,08	4.231.410,84
Summe Gesamtpartei	0,00	335.988,86	1.535.948,73	59.777,64	700,00	0,00	526.713,90	2.459.129,13	20.704.390,12

PDS 2003 (Erläuterungen, Zuwendungen)

Gesonderte Ausweise und Erläuterungen**A. Zuwendungen (eingezahlte Mitglieds- und Mandatsträgerbeiträge
und rechtmäßig erlangte Spenden) natürlicher Personen
(§ 24 Abs. 8 i.V.m. § 18 Abs. 3 Satz 1 Nr. 3 PartG)**

Summe der Zuwendungen natürlicher Personen
(Einnahmenrechnung, Spalte 1 + Spalte 2 + Spalte 3) 12.739.561,37 €

abzüglich
Summe der Zuwendungen natürlicher Personen,
soweit sie den Betrag von 3.300 € übersteigen 551.325,77 €

abzüglich
nicht zweifelsfrei zuzuordnender Spenden 96.941,31 €

Summe der Zuwendungen natürlicher Personen bis
3.300 € im Sinne von § 18 Abs. 3 Satz 1 Nr. 3 PartG 12.091.294,29 €

PDS 2003 (Erläuterungen, Spenden)

B. Ausweis der Spenden und Mandatsträgerbeiträge an die Partei oder einen oder mehrere ihrer Gebietsverbände, deren Gesamtwert im Rechnungsjahr 10.000 € übersteigt (§ 25 Abs. 3 PartG)

Name, Vorname	Adresse	Betrag (€)
Brie, André	Köhlerweg 7 19309 Wooster Teerofen	13.009,00
Dierkes, Hermann	Hufstraße 38 47166 Duisburg	10.916,00
Fiebiger, Christel	Dorfstraße 36a 19357 Karstädt	11.836,00
Kaufmann, Sylvia-Yvonne	Roedernstraße 15a 13053 Berlin	10.050,00
Klaubert, Birgit	Steinwitzer Straße 29 04600 Altenburg	10.500,00
Markov, Helmuth	Marchwitzer Straße 65 16761 Hennigsdorf	11.561,72
Modrow, Hans	Karl-Marx-Allee 62 10243 Berlin	12.090,00
Pau, Petra	Fercher Straße 26 12629 Berlin	10.440,00
Ramelow, Bodo	Rehleite 7 99089 Erfurt	13.220,00
Uca, Feleknas	Bultstraße 42 29221 Celle	12.360,28
von Angern, Eva	Hopfenbreite 34 39120 Magdeburg	10.800,00

PDS 2003 (Erläuterungen, Mitglieder, Jugendorganisationen)

**C. Anzahl der Mitglieder zum 31. Dezember des Rechnungsjahres
(§ 24 Abs. 10 PartG)**

Am 31. Dezember des Rechnungsjahres waren 65.753 Personen Mitglieder der Partei des Demokratischen Sozialismus.

**D. Politischen Jugendorganisationen zweckgebunden zugewandte
öffentliche Zuschüsse (§ 24 Abs. 12 PartG)**

Im Rechnungsjahr wurden der politischen Jugendorganisation der Partei AG Junge GenossInnen in und bei der PDS Sachsen-Anhalt 19.816,90 € öffentliche Zuschüsse zweckgebunden zugewendet. Diese sind gemäß § 24 Abs. 12 PartG bei der Einnahmen- und Ausgabenrechnung der Partei unberücksichtigt geblieben.

Im Rechnungsjahr wurden der parteinahen politischen Jugendorganisation Jugendverband [solid] Landesverband Mecklenburg-Vorpommern 5.901,19 € öffentliche Zuschüsse zweckgebunden zugewendet. Diese sind gemäß § 24 Abs. 12 PartG bei der Einnahmen- und Ausgabenrechnung der Partei unberücksichtigt geblieben. Die Jugendorganisation ist weder rechtlich noch organisatorisch Teil der Partei. Daher sind deren Einnahmen und Ausgaben sowie deren Vermögen insgesamt nicht im vorliegenden Rechenschaftsbericht enthalten.

PDS 2003 (Erläuterungen)

E. Erläuterungen

I. Erläuterungen zur Rechnungslegung allgemein

Mit dem vorliegenden Rechenschaftsbericht für das Jahr 2003 gibt der Vorstand der Partei nach den Vorschriften des Gesetzes über die politischen Parteien (Parteiengesetz – PartG) in der Fassung der Bekanntmachung vom 31. Januar 1994 (BGBl. I, S. 149), zuletzt geändert durch das Achte Gesetz zur Änderung des Parteiengesetzes vom 28. Juni 2002 (BGBl. I, S. 2268), wahrheitsgemäß und nach bestem Wissen und Gewissen öffentlich Rechenschaft über die Herkunft und die Verwendung der Mittel sowie über das Vermögen der Partei zum Ende des Kalenderjahres (Rechnungsjahres).

Dem Rechenschaftsbericht ist gemäß § 24 Abs. 9 PartG eine Zusammenfassung vorangestellt.

In den Rechenschaftsbericht der Gesamtpartei sind gemäß § 24 Abs. 3 Satz 1 PartG die Rechenschaftsberichte jeweils getrennt nach Bundesverband und Landesverband sowie die Rechenschaftsberichte der nachgeordneten Gebietsverbände je Landesverband aufgenommen worden. Die Landesverbände und die ihnen nachgeordneten Gebietsverbände haben gemäß § 24 Abs. 3 Satz 2 PartG ihren Rechenschaftsberichten eine lückenlose Aufstellung aller Zuwendungen je Zuwenderin und Zuwender mit Namen und Anschrift beigefügt. Der Bundesverband hat diese Aufstellung zur Ermittlung der jährlichen Gesamthöhe der Zuwendungen je Zuwenderin und Zuwender zusammengefasst.

Sach-, Werk- und Dienstleistungen, die die Mitglieder außerhalb eines Geschäftsbetriebes üblicherweise unentgeltlich zur Verfügung stellen, sind gemäß § 26 Abs. 4 Satz 2 PartG als Einnahmen unberücksichtigt geblieben.

Von der in § 28 Abs. 1 PartG eingeräumten Möglichkeit, in der Vermögensbilanz allein Vermögensgegenstände mit einem Anschaffungswert von im Einzelfall mehr als 5.000 € (inklusive Umsatzsteuer) aufzuführen, ist Gebrauch gemacht worden.

Vermögensgegenstände sind gemäß § 28 Abs. 2 Satz 1 PartG mit den Anschaffungs- und Herstellungskosten, vermindert um planmäßige Abschreibungen, angesetzt worden. Im Bereich des Haus- und Grundvermögens sind gemäß § 28 Abs. 2 Satz 2 PartG keine planmäßigen Abschreibungen erfolgt.

PDS 2003 (Erläuterungen – Forts. –)

Die handelsrechtlichen Vorschriften über die Rechnungslegung, insbesondere zu Ansatz und Bewertung von Vermögensgegenständen, wurden beachtet, soweit sie gemäß § 24 Abs. 2 PartG entsprechend gelten.

Im Übrigen sind alle Einnahmen, Ausgaben und Vermögenswerte vollständig in den Rechenschaftsbericht aufgenommen.

II. Erläuterungen zur Vermögensbilanz

1. Differenzen zwischen dem Saldo der Einnahmen- und Ausgabenrechnung und der Vermögensbilanz (§ 24 Abs. 7 Nr. 1 PartG)

Eine Differenz zwischen dem Saldo der Einnahmen- und Ausgabenrechnung und der Vermögensbilanz besteht nicht. Ein entsprechender Ausweis entfällt daher.

2. Auflistung der Beteiligungen an Unternehmen nach § 24 Abs. 6 Nr. 1A. II. 1 PartG sowie deren im Jahresabschluss aufgeführten unmittelbaren und mittelbaren Beteiligungen (§ 24 Abs. 7 Nr. 2 PartG)

PDS 2003 (Erläuterungen – Forts. –)

2.1. Beteiligungen an Unternehmen nach § 24 Abs. 6 Nr. 1 A.II.1 PartG

Name	Sitz	Anteil des Nominalkapitals	Höhe des Nominalkapitals		Höhe des Anteils an Kapital	Eigenkapital	Ergebnis des letzten Geschäftsjahres, für das ein Jahresabschluss vorliegt
			%	€			
Neues Deutschland Druckerei und Verlag GmbH	Alt Stalau 1-2 10245 Berlin	50	255.645,94	127.822,97	2.208.810,47 ¹⁾	- 29.895,89 ¹⁾	
Karl Dietz Verlag Berlin GmbH	Weydingerstr. 14-16 10178 Berlin	100	128.000,00	128.000,00	134.441,00 ¹⁾	- 506.878,00 ¹⁾	
Föderative Verlags-, Consulting- und Handelsgesellschaft mbH – FEVAC	Weydingerstr. 14-16 10178 Berlin	100	255.645,94	255.645,94	225.092,17 ¹⁾	20.016,01 ¹⁾	
VULKAN Gesellschaft für Grundbesitz mbH	Weydingerstr. 14-16 10178 Berlin	84	255.850,00	214.900,00	780.172,51 ²⁾	3.462,63 ²⁾	
Hotel am Wald GmbH	Schmücker Str. 20 98716 Elgersburg	10,14	25.650,00	2.600,00	- 35.428,01 ¹⁾	- 39.133,29 ¹⁾	

¹⁾ Diesen Angaben liegen die Jahresabschlüsse per 31.12.2002 zu Grunde.

²⁾ Grundlage ist hier der Jahresabschluss per 31.12.2003.

PDS 2003 (Erläuterungen – Forts. –)

2.2. Im Jahresabschluss vorgenannter Unternehmen aufgeführte unmittelbare und mittelbare Beteiligungen

Name	Sitz	Anteil des Nominalkapitals	Höhe des Nominalkapitals	Höhe des Anteils an Kapital	Eigenkapital	Ergebnis des letzten Geschäftsjahres für das ein Jahresabschluss vorliegt
Neues Deutschland Druckerei und Verlag GmbH ¹⁾ beteiligt an:						
MVVG Medien-, Versand- und Vertriebsgesellschaft mbH	Alt Stralau 1-2 10245 Berlin	51	255.645,94	130.379,43	535.935,67 ²⁾	54.393,77 ²⁾
Grundstücksgesellschaft Franz-Mehring-Platz 1 GmbH	Franz-Mehring-Platz 1 10243 Berlin	90	25.000,00	22.500,00	2.433.939,46 ³⁾	9.291,78 ³⁾
FEVAC GmbH ▪ beteiligt an:						
Neues Deutschland Druckerei und Verlag GmbH	Alt Stralau 1-2 10245 Berlin	50	255.645,94	127.822,97	2.208.810,47 ²⁾	- 29.895,89 ²⁾
VULKAN Gesellschaft für Grundbesitz mbH	Weydingerstr. 14-16 10178 Berlin	16	255.850,00	40.950,00	780.172,51 ³⁾	3.462,63 ³⁾

PDS 2003 (Erläuterungen – Forts. –)

Name	Sitz	Anteil des Nominalkapitals	Höhe des Nominalkapitals	Höhe des Anteils an Kapital	Eigenkapital	Ergebnis des letzten Geschäftsjahres für das ein Jahresabschluss vorliegt
Hotel am Wald GmbH	Schmücker Str. 20 98716 Elgersburg	30,02	25.650,00	7.700,00	- 35.428,01 ²⁾	- 39.133,29 ²⁾
Media Service GmbH BärenDruck und Werbung	Plauener Str. 163-165 13053 Berlin	45	31.000,00	13.950,00	213.263,23 ²⁾	105.185,87 ²⁾
VBM Verlagskontor Buch und Neue Medien GmbH	Weydingerstr. 14-16 10178 Berlin	100	25.564,59	25.564,59	45.080,77 ²⁾	650,62 ²⁾
NDZ Neue Zeitungs- verwaltung GmbH	Weydingerstr. 14-16 10178 Berlin	100	25.564,59	25.564,59	- 6.565,14 ²⁾	7.556,33 ²⁾
Ungarolux GmbH	Ady Endre utca 13 H-6060 Tiszakécske Ungarn	90	5.169,73	4.652,76	- 3.630,28 ²⁾	- 101,66 ²⁾
VULKAN GmbH beteiligt an:						
Hotel am Wald GmbH	Schmücker Str. 20 98716 Elgersburg	59,84	25.650,00	15.350,00	- 35.428,01 ²⁾	- 39.133,29 ²⁾

1) Neues Deutschland Druckerei und Verlag GmbH unterhält außerdem Beteiligungen an 8 Presse-Vertriebsgesellschaften mbH und Co. Kommanditgesellschaften und ihren Komplementärgesellschaften in Höhe von jeweils 1% und insgesamt 47.038,88 €.

2) Grundlage ist jeweils der Jahresabschluss per 31.12.2002.

3) Grundlage ist hier der Jahresabschluss per 31.12.2003.

PDS 2003 (Erläuterungen – Forts. –)

3. Benennung der Hauptprodukte von Medienunternehmen, soweit Beteiligungen an diesen bestehen (§ 24 Abs. 7 Nr. 3 PartG)

<u>Medienunternehmen</u>	<u>Hauptprodukte</u>
Neues Deutschland Druckerei und Verlag GmbH	Tageszeitung „Neues Deutschland“ (überregional)
Karl Dietz Verlag Berlin GmbH	Sachbuchproduktion
VBM Verlagskontor Buch und Neue Medien GmbH	Pressedienst der PDS und Mitgliederzeitschrift „DISPUT“
NDZ Neue Zeitungs- verwaltung GmbH	UTOPIE kreativ JahrBuch für Forschungen zur Geschichte der Arbeiterbewegung

Bei der unter 2.2. ausgewiesenen MVVG Medien-, Versand- und Vertriebsgesellschaft mbH handelt es sich nicht um ein Medienunternehmen im Sinne des Parteiengesetzes, sondern um ein Produktions- und Vertriebsunternehmen.

4. Bewertung des Haus- und Grundvermögens und der Beteiligungen an Unternehmen nach dem Bewertungsgesetz (§ 24 Abs. 7 Nr. 4 PartG)

4.1. Haus- und Grundvermögen

Erneuter Abdruck der Bewertung zum Stichtag 31.12.2002:

Kleine Alexanderstr. 28 10178 Berlin	4.315.968,78 €
Schmücker Str. 20 98716 Elgersburg	531.855,95 €
An der Lünette 06886 Wittenberg	1.661,70 €

Bewertung zum Stichtag 08.04.2004:

Lindenstr. 49 12589 Berlin	315.000,00 €
-------------------------------	--------------

PDS 2003 (Erläuterungen – Forts. –)

4.2. Beteiligungen an UnternehmenBewertungen zum Stichtag 31.12.2003:

Neues Deutschland Druckerei und Verlag GmbH	127.822,97 €
VULKAN Gesellschaft für Grundbesitz mbH	214.900,00 €
Karl Dietz Verlag Berlin GmbH	1,00 €

Erneuter Abdruck der Bewertung zum Stichtag 31.12.2002:

FEVAC GmbH	255.645,94 €
Hotel am Wald GmbH	2.600,00 €

III. Erläuterungen der sonstigen Einnahmen

- 1. Aufgliederung und Erläuterung der sonstigen Einnahmen, die bei einer der in § 24 Abs. 3 PartG aufgeführten Gliederungen mehr als 2 von Hundert der Summe der Einnahmen nach § 24 Abs. 4 Nr. 1 bis 6 PartG ausmachen (§ 27 Abs. 2 Satz 1 PartG)**

Bundesverband

Einnahmen aus Konferenz-Teilnehmerbeitrag Vorjahr	15,00 €
Erstattung überzahlter Leasingraten für Kopierer aus Vorjahren	37.536,90 €
Beitragserstattung Unfallversicherung	1.855,70 €

PDS 2003 (Erläuterungen – Forts. –)

Gutschrift für Büromaterial Vorjahr	23,87 €
Weiterberechnung von Kopierkosten	5,00 €
Erstattung Betriebskosten	3.469,75 €
Erstattung Straßen-Reinigungskosten	22,63 €
Weiterberechnung von Telefon- und Portokosten	4.154,31 €
Erträge aus der Auflösung von Verbindlichkeiten	275,04 €
Gesamt:	47.358,20 €

Landesverband Bayern

Schadenersatzleistung Versicherung	245,50 €
Weiterberechnung Büromiete	1.440,00 €
Erstattung Betriebskosten	137,20 €
Erträge aus der Auflösung von Verbindlichkeiten	15,00 €
Gesamt:	1.834,70 €

Landesverband Berlin

Schadenersatzleistung Versicherung	230,66 €
Erstattung Betriebskosten	2.249,36 €
Einnahmen aus Erbschaften	56.893,67 €
Gesamt:	59.373,69 €

PDS 2003 (Erläuterungen – Forts. –)

Landesverband Hessen

Periodenfremde Erträge 184,94 €

Erstattung Betriebskosten 134,29 €

Gesamt: 319,23 €**Landesverband Saarland**

Schadenersatzleistung Versicherung 438,54 €

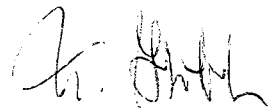
2. Offenlegung von sonstigen Einnahmen, die im Einzelfall die Summe von 10.000,- € übersteigen (§ 27 Abs. 2 Satz 2 PartG)**Bundesverband**Erstattung überzahlter Leasingraten
für Kopierer aus Vorjahren 37.536,90 €**3. Verzeichnis der Erbschaften und Vermächtnisse, deren Gesamtwert 10.000,- € übersteigt (§ 27 Abs. 2 Satz 3 PartG)**Ellen Gerda Roß
verstorben 08.10.2002
zuletzt wohnhaft: Neumannstr. 42
13189 Berlin 53.284,88 €

IV. Sonstige Erläuterungen

1. In der Position Einnahmen aus staatlichen Mitteln sind alle Zuweisungen erfasst, die der PDS im Kalenderjahr 2003 auf der Ebene des Bundesverbandes und der Landesverbände im Rahmen der staatlichen Teilfinanzierung tatsächlich zugeflossen sind (Zuflussprinzip). Das heißt, es wurden keine Jahresabgrenzungen oder Verrechnungen vorgenommen.

2. Die Position Ausgaben des laufenden Geschäftsbetriebes auf der Ebene des Bundesverbandes enthält Aufwendungen in Höhe von 379.213,86 €, die aus Wertberichtigungen des Haus- und Grundvermögens sowie der Beteiligungen resultieren. Davon betreffen 209.766,51 € die Neubewertung der Immobilie Lindenstraße 49, 12589 Berlin und 169.447,35 € die Wertberichtigung von Beteiligungen an Unternehmen per 31.12.2003.

Berlin, 27. 09. 2004



Uwe Hobler
Bundesschatzmeister

(als gemäß § 23 Abs. 1 Satz 6 PartG
zuständiges Vorstandsmitglied)

PDS 2003 (Erläuterungen, Prüfungsvermerk)

Prüfungsvermerk gemäß § 30 PartG

Ich habe den Rechenschaftsbericht der Partei des Demokratischen Sozialismus für das Kalenderjahr 2003 in dem gesetzlich vorgeschriebenen Umfang geprüft. Dieser Rechenschaftsbericht der Gesamtpartei setzt sich aus den Rechenschaftsberichten der Bundespartei, aller Landesverbände und der nachgeordneten Gebietsverbände zusammen.

Meine Prüfung hat sich gemäß § 29 Abs. 1 PartG auf die Angaben in den Rechenschaftsberichten und die Buchführungen der Bundespartei, der Landesverbände und der insbesondere nach regionalen und größenmäßigen Gesichtspunkten von mir ausgewählten und nachfolgend genannten 15 nachgeordneten Gebietsverbände beschränkt:

- Berlin-Friedrichshain-Kreuzberg
- Berlin-Reinickendorf
- Bernburg
- Cottbus
- Duisburg
- Freiberg
- Güstrow
- Halberstadt
- Havelland
- Ilmkreis
- Mittleres Erzgebirge
- Neuwied
- Nordhausen
- Offenbach
- Wismar

Die Angaben in den Rechenschaftsberichten der übrigen nachgeordneten Gebietsverbände und die vollständige Erfassung aller Gebietsverbände waren nicht Gegenstand meiner Prüfung. Die Zusammenfügung der Rechenschaftsberichte der Gebietsverbände zu dem Rechenschaftsbericht der Gesamtpartei wurde von mir nur auf formale und rechnerische Richtigkeit geprüft.

Die Buchführung und die Aufstellung der Rechenschaftsberichte der Bundespartei, der Landesverbände und der nachgeordneten Gebietsverbände nach den Vorschriften des Parteiengesetzes liegen in der Verantwortung der jeweiligen Vorstände. Der Rechenschaftsbericht der Gesamtpartei wurde von einem vom Parteitag gewählten für die Finanzangelegenheiten zuständigen Vorstandsmitglied des Parteivorstandes zusammengestellt und unterzeichnet. Meine Aufgabe ist es, auf der Grundlage der

PDS 2003 (Erläuterungen, Prüfungsvermerk – Forts. –)


von mir in dem beschriebenen Umfang durchgeführten Prüfung eine Beurteilung über den Rechenschaftsbericht abzugeben.

Ich habe meine Prüfung der Angaben in den oben genannten Rechenschaftsberichten nach § 29 PartG in entsprechender Anwendung der vom Institut der Wirtschaftsprüfer (IDW) festgestellten Grundsätze ordnungsmäßiger Abschlussprüfung vorgenommen. Danach ist die Prüfung der Angaben in den Rechenschaftsberichten so zu planen und durchzuführen, dass Unrichtigkeiten und Verstöße gegen die gesetzlichen Vorschriften mit hinreichender Sicherheit erkannt werden. Bei der Festlegung der Prüfungshandlungen werden die Kenntnisse über das wirtschaftliche und rechtliche Umfeld sowie die Erwartungen über mögliche Fehler berücksichtigt. Im Rahmen der Prüfung werden die Wirksamkeit des jeweiligen rechnungslegungsbezogenen internen Kontrollsystems sowie Nachweise für die Angaben in der jeweiligen Buchführung und in den oben genannten Rechenschaftsberichten überwiegend auf der Basis von Stichproben beurteilt. Die Prüfung umfasst die Beurteilung der angewandten Grundsätze zur Rechnungslegung und der wesentlichen Einschätzungen des jeweiligen Vorstands sowie die Würdigung der Gesamtdarstellung des jeweiligen Rechenschaftsberichtes. Ich bin der Auffassung, dass meine Prüfung eine hinreichend sichere Grundlage für meine Beurteilung der in die Prüfung einbezogenen Angaben in den Rechenschaftsberichten bildet.

Aufgrund der gesetzlichen Vorschriften, wonach lediglich Teile der Rechnungslegung der Gesamtpartei Gegenstand meiner Prüfung waren, gilt mein folgendes Urteil über den Rechenschaftsbericht der Gesamtpartei insoweit:

Nach meiner pflichtgemäßen Prüfung aufgrund der Bücher und Schriften der Partei sowie der von den Vorständen erteilten Aufklärungen und Nachweise entspricht der Rechenschaftsbericht in dem geprüften Umfang (§ 29 Abs. 1 PartG) den Vorschriften des Parteiengesetzes.

Berlin, 27. 09. 2004



Dr. Wolfram Klüber
Wirtschaftsprüfer

CDU 2002 (Zusammenfassung)

Christlich Demokratische Union Deutschlands
Geänderter Rechenschaftsbericht 2002

Zusammenfassung nach § 24 Absatz 9 Parteiengesetz (PartG)
(§ 24 Abs. 6 PartG a.F.)

<u>Einnahmen-Ausgabenrechnung</u>	2002	%	2001	%
	EUR		EUR	
<u>1. Einnahmen der Gesamtpartei</u>				
1. Mitgliedsbeiträge und ähnliche regelmäßige Beiträge	57.952.094	40,82	57.031.259	43,53
2. Spenden von natürlichen Personen	20.847.747	14,69	18.365.883	14,02
3. Spenden von juristischen Personen	9.620.622	6,78	7.092.772	5,41
4. Einnahmen aus Vermögen	3.538.690	2,49	3.306.059	2,52
5. Einnahmen aus Veranstaltungen, Vertrieb von Druckschriften und Veröffentlichungen und sonstiger mit Einnahmen verbundener Tätigkeit der Partei	2.687.355	1,89	2.170.123	1,66
6. Staatliche Mittel	43.602.053	30,71	41.465.730	31,65
7. Sonstige Einnahmen	3.712.734	2,62	1.591.273	1,21
8. Gesamteinnahmen	141.961.295	100,00	131.023.099	100,00
<u>2. Ausgaben der Gesamtpartei</u>				
1. Personalausgaben	38.606.304	27,04	38.250.557	26,59
2. Ausgaben des laufenden Geschäftsbetriebes	28.237.145	19,78	27.302.854	18,98
3. Ausgaben für allgemeine politische Arbeit	23.321.321	16,33	23.684.310	16,47
4. Ausgaben für Wahlkämpfe	45.522.124	31,88	27.401.160	19,05
5. Zinsen	2.731.062	1,91	2.476.915	1,72
6. Sonstige Ausgaben	4.359.924	3,06	24.726.169	17,19
7. Gesamtausgaben	142.777.880	100,00	143.841.965	100,00
<u>3. Defizit</u>	-816.585		-12.818.866	

CDU 2002 (Zusammenfassung – Forts. –)

Zusammenfassung nach § 24 Absatz 9 Parteiengesetz (PartG)
(§ 24 Abs. 6 PartG a.F.)

Vermögensrechnung		31.12.2002	31.12.2001
<u>4. Besitzposten der Gesamtpartei</u>			
I. ANLAGEVERMÖGEN			
1. Haus- und Grundvermögen	45.156.613		46.219.892
2. Geschäftsstellenausstattung	1.948.561		1.884.337
3. Finanzanlagen	16.083.488		16.480.438
		63.188.662	64.584.667
II. UMLAUFVERMÖGEN			
1. Forderungen auf staatliche Mittel	2.284.692		59.880
2. Geldbestände	63.030.849		65.733.013
3. Sonstige Vermögensgegenstände	2.027.759		2.178.197
		67.343.300	67.971.090
III. GESAMTBESITZPOSTEN		130.531.962	132.555.757
<u>5. Schuldposten der Gesamtpartei</u>			
I. RÜCKSTELLUNGEN			
1. Pensionsverpflichtungen	1.111.465		629.544
2. Sonstige Rückstellungen	25.191.658		25.243.750
		26.303.123	25.873.294
II. VERBINDLICHKEITEN			
1. Verbindlichkeiten gegenüber Kreditinstituten	41.575.043		43.046.055
2. Sonstige Verbindlichkeiten	5.508.999		5.675.026
		47.084.042	48.721.081
III. GESAMTSCHULDPOSTEN		73.387.165	74.594.375
<u>6. Reinvermögen der Gesamtpartei</u>		57.144.797	57.961.382

CDU 2002 (Zusammenfassung – Forts. –)

Zusammenfassung nach § 24 Absatz 9 Parteiengesetz (PartG)
(§ 24 Abs. 6 PartG a.F.)

7. Gesamteinnahmen, Gesamtausgaben, Überschuß/Defizit sowie Reinvermögen der drei Gliederungsebenen für das Rechnungsjahr 2002				
Gliederungsebene	Gesamteinnahmen	Gesamtausgaben	Überschuß/Defizit	Reinvermögen
	EUR	EUR	EUR	EUR
Bundespartei	45.581.133	50.247.857	-4.666.724	-15.437.375
Landesgeschäftsstellen	32.100.179	33.548.177	-1.447.998	+11.186.279
Nachgeordnete Gebietsverbände	67.204.859	61.906.722	5.298.137	+61.395.893
	144.886.171	145.702.756	-816.585	+57.144.797
Zuschüsse von Gliederungen	2.924.876			
Zuschüsse an Gliederungen		2.924.876		
	141.961.295	142.777.880	-816.585	+57.144.797

CDU 2002 (Einnahmereknung)

A. Einnahmen vom 1. Januar bis 31. Dezember 2002

	1	2	3	4	5	6	7	8	9
	EUR	EUR	EUR	EUR	EUR	EUR	EUR	EUR	EUR
Mitgliedsbeiträge und ähnliche regelmäßige Beiträge		Spenden von natürlichen Personen	Spenden von juristischen Personen	Einnahmen aus Vermögen	Einnahmen aus Veranstaltungen, Vertrieb von Druckschriften und Veröffentlichungen und sonstiger mit Einnahmen verbundener Tätigkeit	Staatliche Mittel	Sonstige Einnahmen	Zuschüsse von Gliederungen	Gesamt (1 - 8)
Bundespartei	9.437.665	1.637.199	2.126.681	477.425	11.654	29.394.758	2.455.536	40.215	45.581.133
Landesgeschäftsstelle	220.036	194.512	400.646	241.103	21.526	1.715.378	0	102.097	2.895.298
Nachgeordnete Gebietsverbände	4.264.710	2.942.493	1.307.282	820.782	620.144	0	184.576	989.063	11.129.050
Landesverband Baden-Württemberg	4.484.746	3.137.005	1.707.928	1.061.885	641.670	1.715.378	184.576	1.091.160	14.024.348
Landesgeschäftsstelle	598.931	82.029	11.650	1.183	173	518.326	28.922	6.261	1.247.475
Nachgeordnete Gebietsverbände	950.854	344.577	117.893	6.140	0	0	5.217	22.196	1.446.877
Landesverband Berlin	1.549.785	426.606	129.543	7.322	173	518.326	34.139	28.457	2.694.352
Landesgeschäftsstelle	332.391	76.778	119.896	0	0	474.087	11.358	11.944	1.026.454
Nachgeordnete Gebietsverbände	428.234	269.064	166.348	0	0	0	5.963	5.746	875.355
Landesverband Brandenburg	760.625	345.842	286.244	0	0	474.087	17.321	17.690	1.901.809
Landesgeschäftsstelle	140.904	39.357	12.750	182.004	0	103.475	101.764	188	580.442
Nachgeordnete Gebietsverbände	273.738	25.725	6.992	5.621	0	0	23.879	1.000	336.955
Landesverband Bremen	414.642	65.082	19.742	187.625	0	103.475	125.643	1.188	917.397
Landesgeschäftsstelle	376.384	462.477	76.019	0	0	220.275	0	1.755	1.136.910
Nachgeordnete Gebietsverbände	299.193	193.005	49.309	2.896	0	0	0	10.739	555.142
Landesverband Hamburg	675.577	655.482	125.328	2.896	0	220.275	0	12.494	1.692.032
Landesgeschäftsstelle	733.785	852.169	360.996	314.696	335.557	1.243.442	3.003	12.078	3.855.726
Nachgeordnete Gebietsverbände	4.050.881	2.129.404	513.947	198.881	363.175	0	173.193	274.739	7.704.220
Landesverband Hessen	4.784.666	2.981.573	874.943	513.577	698.732	1.243.442	176.196	286.817	11.559.946
Landesgeschäftsstelle	12.046	661	0	336	237	0	0	48.573	61.853
Nachgeordnete Gebietsverbände	489.183	328.142	64.517	17.748	9.145	0	3.105	43.407	955.247
Landesverband Braunschweig	501.229	328.803	64.517	18.084	9.382	0	3.105	91.980	1.017.100
Landesgeschäftsstelle	1.518.261	138.249	54.717	44.377	0	1.669.285	0	5.864	3.430.753
Nachgeordnete Gebietsverbände	3.945.072	1.801.308	486.051	64.642	134.295	0	24.217	74.140	6.529.725
Landesverband Hannover	5.463.333	1.939.557	540.768	109.019	134.295	1.669.285	24.217	80.004	9.960.478
Landesgeschäftsstelle	-2.324	26.795	26.350	2.864	0	0	0	141.014	194.699
Nachgeordnete Gebietsverbände	585.684	256.970	162.150	11.363	13.562	0	13.077	67.898	1.110.704
Landesverband Oldenburg	583.360	283.765	188.500	14.227	13.562	0	13.077	208.912	1.305.403

CDU 2002 (Einnahmereknung – Forts. –)

A. Einnahmen vom 1. Januar bis 31. Dezember 2002

	1		2		3		4		5		6		7		8		9	
	EUR		EUR		EUR		EUR		EUR		EUR		EUR		EUR		EUR	
	Mitgliedsbeiträge und ähnliche regelmäßige Beiträge	Spenden von natürlichen Personen	Spenden von juristischen Personen	Einnahmen aus Vermögen	Einnahmen aus Veranstaltungen, Vertrieb von Druckschriften und Veröffentlichungen und sonstiger mit Einnahmen verbundener Tätigkeit	Staatliche Mittel	Sonstige Einnahmen	Zuschüsse von Gliedern	Gesamt (1 - 8)									
Landesgeschäftsstelle	132.159	54.251	95.094	0	1.656	667.969	9.134	7.681	967.944									
Nachgeordnete Gebietsverbände	332.767	332.052	298.450	0	2.291	0	5.396	71.085	1.042.041									
Landesverband Mecklenburg-Vorpommern	464.926	386.303	393.544	0	3.947	667.969	14.530	78.766	2.009.985									
Landesgeschäftsstelle	3.596.820	84.588	106.024	127.088	50.999	3.400.467	71.414	465.050	7.902.450									
Nachgeordnete Gebietsverbände	14.821.790	3.988.472	1.393.783	580.360	428.131	0	453.686	91.386	21.757.608									
Landesverband Nordrhein-Westfalen	18.418.610	4.073.060	1.499.807	707.448	479.130	3.400.467	525.100	556.436	29.660.058									
Landesgeschäftsstelle	1.199.720	25.404	19.379	2.812	945	782.497	0	2.936	2.033.693									
Nachgeordnete Gebietsverbände	2.231.980	1.786.651	426.722	91.163	349.982	0	6.152	201.447	5.094.097									
Landesverband Rheinland-Pfalz	3.431.700	1.812.055	446.101	93.975	350.927	782.497	6.152	204.383	7.127.790									
Landesgeschäftsstelle	444.619	102.460	24.076	28.336	0	289.542	0	316	889.349									
Nachgeordnete Gebietsverbände	774.752	378.635	98.786	22.691	85.479	0	2.866	46.757	1.409.966									
Landesverband Saar	1.219.371	481.095	122.862	51.027	85.479	289.542	2.866	47.073	2.299.315									
Landesgeschäftsstelle	472.414	25.676	89.192	10.830	17.077	1.106.667	10.229	1.308	1.733.393									
Nachgeordnete Gebietsverbände	887.128	376.346	186.809	112.402	3.863	0	27.495	17.726	1.611.769									
Landesverband Sachsen	1.359.542	402.022	276.001	123.232	20.940	1.106.667	37.724	19.034	3.345.162									
Landesgeschäftsstelle	471.199	60.942	105.388	2.996	0	802.536	0	12.717	1.455.778									
Nachgeordnete Gebietsverbände	442.658	402.832	166.652	6.290	5.552	0	2.160	9.937	1.036.081									
Landesverband Sachsen-Anhalt	913.857	463.774	272.040	9.286	5.552	802.536	2.160	22.654	2.491.859									
Landesgeschäftsstelle	711.040	109.062	3.268	0	7.292	563.254	86	19.658	1.413.660									
Nachgeordnete Gebietsverbände	1.799.320	1.062.579	241.543	14.401	212.121	0	84.364	8.010	3.422.338									
Landesverband Schleswig-Holstein	2.510.360	1.171.641	244.811	14.401	219.413	563.254	84.450	27.668	4.835.998									
Landesgeschäftsstelle	441.839	42.496	70.858	66.579	0	650.095	120	2.315	1.274.302									
Nachgeordnete Gebietsverbände	536.261	214.387	230.404	80.681	12.499	0	5.822	107.630	1.187.684									
Landesverband Thüringen	978.100	256.883	301.262	147.260	12.499	650.095	5.942	109.945	2.461.986									
Summe Bundespartei	9.437.665	1.637.199	2.126.681	477.425	11.654	29.394.738	2.455.336	40.215	45.581.133									
Summe Landesgeschäftsstellen	11.400.224	2.377.906	1.576.303	1.025.204	435.462	14.207.295	236.030	841.755	32.100.179									
Summe nachgeordnete Gebietsverbände	37.114.205	16.832.642	5.917.638	2.036.061	2.240.239	0	1.021.168	2.042.906	67.204.859									
Summe Gesamtpartei	57.952.094	20.847.747	9.620.622	3.538.690	2.687.553	43.602.033	3.712.734	2.974.876	144.886.171									

CDU 2002 (Ausgaberechnung)

B. Ausgaben vom 1. Januar bis 31. Dezember 2002

	1	2	3	4	5	6	7	8	9
	EUR	EUR	EUR	EUR	EUR	EUR	EUR	EUR	EUR
	Personal- ausgaben	Ausgaben des laufenden Geschäfts- betriebes	Ausgaben für allgemeine politische Arbeit	Ausgaben für Wahlkämpfe	Zinsen	Sonstige Ausgaben	Zuschüsse an Gliederungen	Gesamt (1 - 7)	Einnahmen- (+) bzw. Ausgabenüberschuß (-) (A9 - B8)
Bundspartei	10.750.568	5.277.597	9.382.346	21.540.126	2.037.335	1.057.073	202.812	50.247.857	-4.666.724
Landesgeschäftsstelle	1.049.166	327.993	415.036	41.119	3.141	220	988.143	2.824.818	+70.480
Nachgeordnete Gebietsverbände	2.214.075	2.628.337	1.910.377	3.373.262	80.059	75.825	11.903	10.293.838	+835.212
Landesverband Baden-Württemberg	3.263.241	2.956.330	2.325.413	3.414.381	83.200	76.045	1.000.046	13.118.656	+905.692
Landesgeschäftsstelle	453.428	306.961	124.808	39.404	65.398	213.199	22.196	1.225.394	+22.081
Nachgeordnete Gebietsverbände	207.587	440.898	337.037	501.428	9.951	3.807	6.102	1.506.810	-59.933
Landesverband Berlin	661.015	747.859	461.845	540.832	75.349	217.006	28.298	2.732.204	-37.852
Landesgeschäftsstelle	546.826	263.788	71.159	64.226	6.253	0	5.700	957.952	+68.502
Nachgeordnete Gebietsverbände	36.398	456.323	0	502.750	5.382	0	10.268	1.011.121	-135.766
Landesverband Brandenburg	583.224	720.111	71.159	566.976	11.635	0	15.968	1.969.073	-67.264
Landesgeschäftsstelle	48.790	99.193	88.733	82.571	0	15.089	1.000	335.376	+245.066
Nachgeordnete Gebietsverbände	95.057	116.227	78.079	39.794	0	0	0	329.157	+7.798
Landesverband Bremen	143.847	215.420	166.812	122.365	0	15.089	1.000	664.533	+252.864
Landesgeschäftsstelle	590.953	299.526	161.068	108.548	7.385	9.158	12.351	1.188.989	-52.079
Nachgeordnete Gebietsverbände	137.437	158.768	116.396	220.337	0	3.137	592	636.667	-81.525
Landesverband Hamburg	728.390	458.294	277.464	328.885	7.385	12.295	12.943	1.825.656	-133.604
Landesgeschäftsstelle	1.200.893	684.028	196.078	1.240.194	34	2.484.583	268.739	6.074.549	-2.218.823
Nachgeordnete Gebietsverbände	1.421.938	1.969.870	1.266.679	2.100.513	30.056	98.557	5.830	6.893.443	+810.777
Landesverband Hessen	2.622.831	2.653.898	1.462.757	3.340.707	30.090	2.583.140	274.569	12.967.992	-1.408.046
Landesgeschäftsstelle	29.068	17.570	7.747	995	285	0	0	55.665	+6.188
Nachgeordnete Gebietsverbände	193.782	238.699	39.483	302.317	21.300	13.189	324	809.094	+146.153
Landesverband Braunschweig	222.850	256.269	47.230	303.312	21.585	13.189	324	864.759	+152.341
Landesgeschäftsstelle	1.658.588	480.774	321.529	1.097.727	0	21.298	293.018	3.872.934	-442.181
Nachgeordnete Gebietsverbände	1.441.018	1.465.687	936.812	1.864.135	57.932	13.175	17.948	5.796.707	+733.018
Landesverband Hannover	3.099.606	1.946.461	1.258.341	2.961.862	57.932	34.473	310.966	9.669.641	+290.837
Landesgeschäftsstelle	38.515	59.541	26.008	12.785	0	0	67.348	204.197	-9.498
Nachgeordnete Gebietsverbände	198.569	354.727	124.944	300.737	0	1.338	32.782	1.013.097	+97.607
Landesverband Oldenburg	237.084	414.268	150.952	313.522	0	1.338	100.130	1.217.294	+88.109

CDU 2002 (Ausgaberechnung - Forts. -)

B. Ausgaben vom 1. Januar bis 31. Dezember 2002

	1	2	3	4	5	6	7	8	9
	EUR	EUR	EUR	EUR	EUR	EUR	EUR	EUR	EUR
Personalausgaben									
Landesgeschäftsstelle	245.340	162.890	40.756	710.513	475	0	70.573	1.230.547	-262.603
Nachgeordnete Gebietsverbände	134.797	210.519	94.347	703.448	5.731	74	5.027	1.153.943	-111.902
Landesverband Mecklenburg-Vorpommern	380.137	373.409	135.103	1.413.961	6.206	74	75.600	2.384.490	-374.505
Landesgeschäftsstelle	5.137.808	1.236.913	772.154	187.449	1.289	85.667	32.975	7.454.255	+448.195
Nachgeordnete Gebietsverbände	4.050.114	5.746.157	3.706.448	5.144.740	104.757	152.473	456.161	19.360.850	+2.396.758
Landesverband Nordrhein-Westfalen	9.187.922	6.983.070	4.478.602	5.332.189	106.046	238.140	489.136	26.815.105	+2.844.953
Landesgeschäftsstelle	1.182.210	324.662	153.058	19.275	30.409	2.070	133.889	1.845.573	+188.120
Nachgeordnete Gebietsverbände	922.747	1.203.429	810.710	1.534.065	41.448	26.160	73.969	4.612.528	+481.569
Landesverband Rheinland-Pfalz	2.104.957	1.528.091	963.768	1.553.340	71.857	28.230	207.858	6.458.101	+669.689
Landesgeschäftsstelle	362.117	175.253	66.040	135.322	0	398	46.507	785.637	+103.712
Nachgeordnete Gebietsverbände	131.729	440.734	174.272	566.211	1.141	2.182	250	1.316.519	+93.447
Landesverband Saar	493.846	615.987	240.312	701.533	1.141	2.580	46.757	2.102.156	+197.159
Landesgeschäftsstelle	987.471	244.808	281.322	160.309	16	0	17.726	1.691.652	+41.741
Nachgeordnete Gebietsverbände	327.729	449.200	229.646	537.047	106.716	47.832	0	1.698.170	-86.401
Landesverband Sachsen	1.315.200	694.008	510.968	697.356	106.732	47.832	17.726	3.389.822	-44.660
Landesgeschäftsstelle	586.284	178.713	41.284	506.796	145	0	9.937	1.323.159	+132.619
Nachgeordnete Gebietsverbände	32.875	344.326	99.294	587.452	8.077	4.073	0	1.076.097	-40.016
Landesverband Sachsen-Anhalt	619.159	523.039	140.578	1.094.248	8.222	4.073	9.937	2.399.256	+92.603
Landesgeschäftsstelle	665.156	424.417	254.715	83.719	43	2.045	0	1.430.095	-16.435
Nachgeordnete Gebietsverbände	788.557	898.958	718.751	809.079	10.859	18.869	21.110	3.266.183	+156.155
Landesverband Schleswig-Holstein	1.453.713	1.323.375	973.466	892.798	10.902	20.914	21.110	4.696.278	+139.720
Landesgeschäftsstelle	583.402	213.722	51.471	38.432	44.597	8.131	107.630	1.047.385	+226.917
Nachgeordnete Gebietsverbände	155.312	335.937	222.734	365.299	50.848	302	2.066	1.132.498	+55.186
Landesverband Thüringen	738.714	549.659	274.205	403.731	95.445	8.433	109.696	2.179.883	+282.103
Summe Bundespartei	10.750.568	5.277.597	9.382.346	21.540.126	2.037.335	1.057.073	202.812	50.247.857	-4.666.724
Summe Landesgeschäftsstelle	15.366.015	5.500.752	3.072.966	4.529.384	159.470	2.841.858	2.077.732	33.548.177	-1.447.998
Summe Nachgeordnete Gebietsverbände	12.489.721	17.458.796	10.866.009	19.452.614	534.257	460.993	644.332	61.906.722	+5.298.137
Summe Gesamtpartei	38.606.304	28.237.145	23.321.321	45.522.124	2.731.062	4.359.924	2.924.876	145.702.756	-816.585

CDU 2002 (Vermögensbilanz, Besitzposten)

C. Vermögensrechnung auf den 31. Dezember 2002 (Besitzposten)

	I. Anlagevermögen		II. Umlaufvermögen		III. Gesamtbesitzposten			
	1	2	3	4	5	6	7	8
	EUR	EUR	EUR	EUR	EUR	EUR	EUR	EUR
	Grundvermögen	Haus- und Geschäftsstellen- ausstattung	Finanzanlagen	Forderungen an Gliederungen	Forderungen auf staatliche Mittel	Geldbestände	Sonstige Vermögens- gegenstände	(1-7)
Bundspartei	32.443.947	413.896	1.201.638	1.896.583	2.236.291	2.797.881	311.920	41.302.156
Landesgeschäftsstelle	0	11.399	1.057.434	21.733	0	507.204	26.246	1.624.016
Nachgeordnete Gebietsverbände	556.390	105.984	2.032.691	14.772	0	10.146.166	122.068	12.978.071
Landesverband Baden-Württemberg	556.390	117.383	3.090.125	36.505	0	10.653.370	148.314	14.602.087
Landesgeschäftsstelle	0	17.983	0	96.771	0	76.801	589	192.144
Nachgeordnete Gebietsverbände	0	0	37.310	88.772	0	736.122	25.322	887.526
Landesverband Berlin	0	17.983	37.310	185.543	0	812.923	25.911	1.079.670
Landesgeschäftsstelle	0	14.096	0	1.972	0	66.194	0	82.262
Nachgeordnete Gebietsverbände	0	0	0	0	0	456.899	5.363	462.262
Landesverband Brandenburg	0	14.096	0	1.972	0	523.093	5.363	544.524
Landesgeschäftsstelle	542.319	0	125.681	5.174	0	1.284.452	17.111	1.974.737
Nachgeordnete Gebietsverbände	0	0	0	2.237	0	289.688	2.263	294.188
Landesverband Bremen	542.319	0	125.681	7.411	0	1.574.140	19.374	2.268.925
Landesgeschäftsstelle	129.185	58.365	25.565	60.571	0	107.696	42.104	423.486
Nachgeordnete Gebietsverbände	0	0	57.816	130	0	345.144	8.497	411.587
Landesverband Hamburg	129.185	58.365	83.381	60.701	0	452.840	50.601	835.073
Landesgeschäftsstelle	1.705.548	258.962	139.611	8.332.501	0	1.597.958	49.549	12.083.929
Nachgeordnete Gebietsverbände	451.696	74.163	1.086.416	1.871	0	6.206.674	40.747	7.861.567
Landesverband Hessen	2.157.244	333.125	1.226.027	8.334.172	0	7.804.632	90.296	19.945.496
Landesgeschäftsstelle	0	0	0	9.296	0	21.557	0	30.853
Nachgeordnete Gebietsverbände	151.843	12.350	11.276	0	0	426.124	2.730	604.323
Landesverband Braunschweig	151.843	12.350	11.276	9.296	0	447.681	2.730	635.176
Landesgeschäftsstelle	0	65.030	220.623	351.530	0	643.625	49.887	1.330.695
Nachgeordnete Gebietsverbände	1.108.259	42.772	201.746	16.535	0	3.408.814	48.763	4.826.889
Landesverband Hannover	1.108.259	107.802	422.369	368.065	0	4.052.439	98.650	6.157.584
Landesgeschäftsstelle	0	24.778	0	41.203	0	172.910	0	238.891
Nachgeordnete Gebietsverbände	168.748	41.795	90.983	1.362	0	670.402	82	973.372
Landesverband Oldenburg	168.748	66.573	90.983	42.565	0	843.312	82	1.212.263

CDU 2002 (Vermögensbilanz, Besitzposten – Forts. –)

C. Vermögensrechnung auf den 31. Dezember 2002 (Besitzposten)

	I. Anlagevermögen		II. Umlaufvermögen		III. Gesamtbesitzposten			
	Haus- und Grundvermögen		Forderungen an Gliederungen		(1 - 7)			
	Geschäftsstellen- ausstattung		Forderungen auf staatliche Mittel		Sonstige Vermögens- gegenstände			
	1	2	3	4	5	6	7	8
	EUR	EUR	EUR	EUR	EUR	EUR	EUR	EUR
Landesgeschäftsstelle	0	0	0	50.164	0	24.548	2.359	77.072
Nachgeordnete Gebietsverbände	0	0	12.023	0	0	152.047	469	164.539
Landesverband Mecklenburg-Vorpommern	0	0	12.023	50.164	0	176.595	2.828	241.611
Landesgeschäftsstelle	732.864	75.001	470.361	1.228.863	0	3.507.549	36.119	6.050.757
Nachgeordnete Gebietsverbände	4.009.652	495.251	6.119.389	18.327	0	16.567.691	371.436	27.581.946
Landesverband Nordrhein-Westfalen	4.742.516	570.252	6.589.950	1.247.190	0	20.075.240	407.555	33.632.703
Landesgeschäftsstelle	0	29.674	610.778	6.902	0	221.117	271.068	1.139.539
Nachgeordnete Gebietsverbände	1.184.928	59.701	682.615	32.892	0	4.768.614	438.766	7.167.516
Landesverband Rheinland-Pfalz	1.184.928	89.375	1.293.393	39.794	0	4.989.731	709.834	8.307.055
Landesgeschäftsstelle	0	37.072	734.034	79.688	0	112.487	14.713	977.994
Nachgeordnete Gebietsverbände	80.375	0	339.261	6.864	0	2.095.056	0	2.521.556
Landesverband Saar	80.375	37.072	1.073.295	86.552	0	2.207.543	14.713	3.499.550
Landesgeschäftsstelle	0	48.484	590.300	109.142	0	95.494	8.416	851.836
Nachgeordnete Gebietsverbände	1.452.336	18.392	0	27.561	0	1.041.832	36.701	2.576.822
Landesverband Sachsen	1.452.336	66.876	590.300	136.703	0	1.137.326	45.117	3.428.658
Landesgeschäftsstelle	0	0	0	26.034	48.401	298.971	1.760	375.166
Nachgeordnete Gebietsverbände	88.881	0	61.454	0	0	468.893	1.087	620.315
Landesverband Sachsen-Anhalt	88.881	0	61.454	26.034	48.401	767.864	2.847	995.481
Landesgeschäftsstelle	0	2.483	12.065	101.910	0	241.539	34.526	392.523
Nachgeordnete Gebietsverbände	175.966	36.295	154.218	3.767	0	2.512.404	50.080	2.932.730
Landesverband Schleswig-Holstein	175.966	38.778	166.283	105.677	0	2.753.943	84.606	3.325.253
Landesgeschäftsstelle	0	4.634	0	54.924	0	194.083	7.018	260.659
Nachgeordnete Gebietsverbände	173.676	0	8.000	392	0	766.213	0	948.281
Landesverband Thüringen	173.676	4.634	8.000	55.316	0	960.290	7.018	1.208.940
Summe Bundespartei	32.443.947	413.896	1.201.638	1.896.583	2.236.291	2.797.881	311.920	41.302.156
Summe Landesgeschäftsstellen	3.109.916	647.962	3.986.452	10.578.178	48.401	9.174.185	561.465	28.106.559
Summe Nachgeordnete Gebietsverbände	9.602.750	886.703	10.895.398	215.482	0	51.058.783	1.154.374	73.813.490
Summe Gesamtpartei	45.156.613	1.948.561	16.083.488	12.690.243	2.284.692	63.030.849	2.027.759	143.222.205

CDU 2002 (Vermögensbilanz, Schuldposten)

D. Vermögensrechnung auf den 31. Dezember 2002 (Schuldposten + Reinvermögen)

	I. Rückstellungen		II. Verbindlichkeiten		III. Gesamtschuldposten		Reinvermögen		Gesamt (6 + 7)
	Pensions- verpflichtungen	Sonstige Rückstellungen	Verbindlich- keiten gegenüber Gliederungen	Verbindlich- keiten gegenüber Kreditinstituten	Sonstige Verbindlich- keiten	(1 - 5)	positiv (+) oder negativ (-) (C8 - D6)		
	1	2	3	4	5	6	7	8	
	EUR	EUR	EUR	EUR	EUR	EUR	EUR	EUR	
Bundespartei	580.195	13.836.944	8.302.560	31.955.917	2.063.915	56.739.531	-15.437.375	41.302.156	
Landesgeschäftsstelle	497.133	0	26.820	0	50.306	574.259	+1.049.757	1.624.016	
Nachgeordnete Gebietsverbände	0	115.054	301.288	1.150.270	229.827	1.796.439	+11.181.632	12.978.071	
Landesverband Baden-Württemberg	497.133	115.054	328.108	1.150.270	280.133	2.370.698	+12.231.389	14.602.087	
Landesgeschäftsstelle	0	197.202	198.667	847.571	117.503	1.360.943	-1.168.799	192.144	
Nachgeordnete Gebietsverbände	0	0	89.141	0	34.608	123.749	+763.777	887.526	
Landesverband Berlin	0	197.202	287.808	847.571	152.111	1.484.692	-405.022	1.079.670	
Landesgeschäftsstelle	0	10.000	52.749	9.810	58.431	130.990	-48.728	82.262	
Nachgeordnete Gebietsverbände	0	0	0	59.078	0	59.078	+403.184	462.262	
Landesverband Brandenburg	0	10.000	52.749	68.888	58.431	190.068	+354.456	544.524	
Landesgeschäftsstelle	0	24.850	7.659	0	17.721	50.230	+1.924.507	1.974.737	
Nachgeordnete Gebietsverbände	0	4.120	5.174	767	10.813	20.874	+273.314	294.188	
Landesverband Bremen	0	28.970	12.833	767	28.534	71.104	+2.197.821	2.268.925	
Landesgeschäftsstelle	0	17.400	36.691	125.867	22.403	202.361	+221.125	423.486	
Nachgeordnete Gebietsverbände	0	0	38.223	1.377	11.494	51.094	+360.493	411.587	
Landesverband Hamburg	0	17.400	74.914	127.244	33.897	253.455	+581.618	835.073	
Landesgeschäftsstelle	0	10.513.850	70.345	0	435.292	11.019.487	+1.064.442	12.083.929	
Nachgeordnete Gebietsverbände	34.137	0	101.385	466.018	20.281	621.821	+7.239.746	7.861.567	
Landesverband Hessen	34.137	10.513.850	171.730	466.018	455.573	11.641.308	+8.304.188	19.945.496	
Landesgeschäftsstelle	0	0	20.037	0	0	20.037	+10.816	30.853	
Nachgeordnete Gebietsverbände	0	1.100	34.329	172.550	29.409	237.388	+366.935	604.323	
Landesverband Braunschweig	0	1.100	54.366	172.550	29.409	257.425	+377.751	635.176	
Landesgeschäftsstelle	0	23.300	167.424	5.443	179.703	375.870	+954.825	1.330.695	
Nachgeordnete Gebietsverbände	0	2.710	310.202	986.860	105.332	1.405.104	+3.421.785	4.826.889	
Landesverband Hannover	0	26.010	477.626	992.303	285.035	1.760.974	+4.376.610	6.157.584	
Landesgeschäftsstelle	0	0	65.724	0	0	65.724	+173.167	238.891	
Nachgeordnete Gebietsverbände	0	0	46.977	13.296	19.011	79.284	+894.088	973.372	
Landesverband Oldenburg	0	0	112.701	13.296	19.011	145.008	+1.067.255	1.212.265	

CDU 2002 (Vermögensbilanz, Schuldposten – Forts. –)

D. Vermögensrechnung auf den 31. Dezember 2002 (Schuldposten + Reinvermögen)

	I. Rückstellungen		II. Verbindlichkeiten		III. Gesamtschuldposten		Reinvermögen		Gesamt
	Pensions- verpflichtungen	Sonstige Rückstellungen	Verbindlich- keiten gegenüber Gliederungen	Verbindlich- keiten gegenüber Kreditinstituten	Sonstige Verbindlich- keiten	(1 - 5)	positiv (+) oder negativ (-)	(6 + 7)	
	1	2	3	4	5	6	7	8	
	EUR	EUR	EUR	EUR	EUR	EUR	EUR	EUR	
Landesgeschäftsstelle	0	12.650	17.407	81.282	6.510	117.849	-40.777	77.072	
Nachgeordnete Gebietsverbände	0	0	49.024	15.613	21.802	86.439	+78.100	164.539	
Landesverband Mecklenburg-Vorpommern	0	12.650	66.431	96.895	28.312	204.288	+37.323	241.611	
Landesgeschäftsstelle	0	172.217	732.412	0	229.692	1.134.321	+4.916.436	6.050.757	
Nachgeordnete Gebietsverbände	0	37.957	1.208.172	1.696.067	881.171	3.823.367	+23.758.579	27.581.946	
Landesverband Nordrhein-Westfalen	0	210.174	1.940.584	1.696.067	1.110.863	4.957.688	+28.675.015	33.632.703	
Landesgeschäftsstelle	0	17.600	132.158	922.481	28.117	1.100.356	+39.183	1.139.539	
Nachgeordnete Gebietsverbände	0	0	32.956	747.063	459.421	1.239.440	+5.928.076	7.167.516	
Landesverband Rheinland-Pfalz	0	17.600	165.114	1.669.544	487.538	2.339.796	+5.967.259	8.307.055	
Landesgeschäftsstelle	0	7.000	76.575	0	52.320	135.895	+842.099	977.994	
Nachgeordnete Gebietsverbände	0	0	86.580	32.019	19.511	138.110	+2.383.446	2.521.556	
Landesverband Saar	0	7.000	163.155	32.019	71.831	274.005	+3.223.545	3.499.550	
Landesgeschäftsstelle	0	0	39.193	0	29.456	68.649	+783.187	851.836	
Nachgeordnete Gebietsverbände	0	32.015	111.977	1.498.617	91.150	1.733.759	+843.063	2.576.822	
Landesverband Sachsen	0	32.015	151.170	1.498.617	120.606	1.802.408	+1.626.250	3.428.658	
Landesgeschäftsstelle	0	9.000	7.519	0	10.743	27.262	+347.904	375.166	
Nachgeordnete Gebietsverbände	0	0	13.129	86.337	25.633	125.099	+495.216	620.315	
Landesverband Sachsen-Anhalt	0	9.000	20.648	86.337	36.376	152.361	+843.120	995.481	
Landesgeschäftsstelle	0	15.751	112.090	57.323	87.465	272.629	+119.894	392.523	
Nachgeordnete Gebietsverbände	0	13.572	95.563	11.285	102.621	223.041	+2.709.689	2.932.730	
Landesverband Schleswig-Holstein	0	29.323	207.653	68.608	190.086	495.670	+2.829.583	3.325.253	
Landesgeschäftsstelle	0	127.366	50.763	45.270	40.019	263.418	-2.759	260.659	
Nachgeordnete Gebietsverbände	0	0	49.330	586.862	17.319	653.511	+294.770	948.281	
Landesverband Thüringen	0	127.366	100.093	632.132	57.338	916.929	+292.011	1.208.940	
Summe Bundespartei	580.195	13.836.944	8.302.560	31.955.917	2.063.915	56.739.531	-15.437.375	41.302.156	
Summe Landesgeschäftsstellen	497.133	11.148.186	1.814.233	2.095.047	1.365.681	16.920.280	11.186.279	28.106.559	
Summe Nachgeordnete Gebietsverbände	34.137	206.528	2.573.450	7.524.079	2.079.403	12.417.597	61.395.893	73.813.490	
Summe Gesamtpartei	1.111.465	25.191.658	12.690.243	41.575.043	5.508.999	86.077.408	57.144.797	143.222.205	

CDU 2002 (Erläuterungen, Zuwendungen, Mitglieder)

- E. Zuwendungen (Mitgliedsbeiträge und Spenden) natürlicher Personen gemäß § 24 Abs. 5 PartG i. d. F. bis zum 31.12.2002 i. V. m. § 18 Abs. 3 Satz 1 Nr. 3 PartG

	<u>EURO</u>
Mitgliedsbeiträge und ähnliche regelmäßige Beiträge	57.952.094
Spenden von natürlichen Personen	<u>20.847.747</u>
	78.799.841
abzüglich	
- Zuwendungen, soweit sie den Betrag von EURO 3.300 je natürliche Person übersteigen	4.822.744
- nicht zuschussfähige Zuwendungen	<u>87.735</u>
Zuwendungen bis zu EURO 3.300 je natürliche Person	<u>73.889.362</u>

- F. Zahl der Mitglieder zum Jahresende gemäß § 24 Abs. 10 PartG (§ 24 Abs. 7 PartG a.F.)

Die Zahl der beitragspflichtigen Mitglieder der CDU zum 31. Dezember 2002 betrug 594.391.

- G. Nachrichtlicher Ausweis gemäß § 24 Abs. 12 Parteiengesetz (§ 24 Abs. 9 PartG a.F.)

Im Rechnungsjahr 2002 wurden der Jugendorganisation Junge Union Deutschlands € 1.704.062 aus öffentlichen Mitteln zweckgebunden zugewendet und entsprechend verwendet. Diese Einnahmen und die damit finanzierten Ausgaben sind in dem vorstehenden Rechenschaftsbericht nicht enthalten.

CDU 2002 (Erläuterungen, Spenden)

H. **Verzeichnis der Spender bis zum 30.06.2002 gemäß § 25 Abs. 2 Parteiengesetz a. F. und ab dem 1.07.2002 gemäß § 25 Abs. 3 PartG**

<u>Name, Anschrift</u>	<u>Betrag EURO</u>
ABB Asea Brown Boveri AG Gottlieb-Daimler-Straße 8, 68165 Mannheim	10.556,45
Ahlers, Dirk Rissener Landstraße 93, 22587 Hamburg	15.280,00
Air Berlin GmbH + Co. Luftverkehrs KG Saatwinkler Damm 42 - 43, 13627 Berlin	11.500,00
Allianz AG Königinstraße 28, 80802 München	125.000,00
Altana AG Herbert-Quandt-Haus, Am Pilgerrain 15, 61352 Bad Homburg v. d. Höhe	220.000,00
Arbeitgeberverband der Metall- und Elektroindustrie Lüdenscheid e.V. Staberger Straße 5, 58511 Lüdenscheid	40.000,00
Arbeitgeberverband für den Kreis Olpe e. V. Seminarstraße 36, 57462 Olpe	10.226,00
August Läßle GmbH & Co. KG Austraße 88, 74076 Heilbronn	15.782,30
August Storck KG Waldstraße 27, 13403 Berlin	50.000,00
Aurenz, Helmut Porschestraße 4, 71634 Ludwigsburg	26.500,00
Bankhaus Sal. Oppenheim jr. & Cie. KGaA Unter Sachsenhausen 4, 50667 Köln	59.714,55
Bayerische Hypo- und Vereinsbank AG Am Tucherpark 16, 80538 München	15.000,00
Bayerische Motoren Werke AG Petuelring 130, 80809 München	106.791,00
Bergner, Christoph MdB Tannenweg 37, 06120 Halle	11.426,25
Bernhard Garbe KG Bauträger-Gesellschaft Valentinskamp 18, 20354 Hamburg	13.169,38
BERU Aktiengesellschaft Mörikestraße 155, 71636 Ludwigsburg	14.200,00

CDU 2002 (Erläuterungen, Spenden – Forts. –)

<u>Name, Anschrift</u>	<u>Betrag</u> <u>EURO</u>
Betz Holding GmbH & Co. KG Max-Planck-Straße 68, 72766 Reutlingen	12.500,00
Bilfinger + Berger Bauaktiengesellschaft Carl-Reiß-Platz 1 - 5, 68165 Mannheim	10.511,29
Billen, Michael MdL Dorfstraße 9a, 54668 Kaschenbach	11.895,78
Brüning, Monika MdB Theodor-Storm-Straße 28, 31515 Wunstorf	13.331,30
Burda, Aenne Schanzstraße 12, 77652 Offenburg	20.000,00
Burda, Franz Marlener Straße 3, 77656 Offenburg	18.000,00
Carat Wiesbaden GmbH & Co. KG Media-Service Kreuzberger Ring 19, 65205 Wiesbaden	50.415,85
Commerzbank AG Kaiserplatz, 60261 Frankfurt am Main	150.000,00
Daimler Chrysler AG Epplestraße 225, 70546 Stuttgart	150.000,00
Dalrup, Bernhard MdL Kurze Straße 1, 38822 Sargstedt	12.230,00
Deininger, Thomas Im Krautfeld 8, 61479 Glashütten	25.000,00
Deittert, Hubert MdB Gütersloher Straße 137, 33397 Rietberg	14.741,40
Derling, Markus Wilhelm-Bruch-Straße 15, 15230 Frankfurt/Oder	11.281,24
Deutsche Bank AG Taususanlage 12, 60325 Frankfurt am Main	261.265,00
Deutscher Beamtenwirtschaftsbund (BWB) GmbH Dreizehnmorgenweg 36, 53175 Bonn	47.958,00
Dominik Staudenkulturen GbR Rheiner Straße 55, 48477 Hörstel	10.920,00
Dr. Ing. h. c. F. Porsche AG Porschestraße 42, 70435 Stuttgart	30.000,00

CDU 2002 (Erläuterungen, Spenden – Forts. –)

<u>Name, Anschrift</u>	<u>Betrag</u> <u>EURO</u>
Dresdner Bank AG Jürgen-Ponto-Platz 1, 60329 Frankfurt am Main	11.225,84
Dussmann AG & Co. KGaA Friedrichstraße 90, 10117 Berlin	12.000,00
E. Breuninger GmbH & Co. Marktstraße 1 - 3, 70173 Stuttgart	14.008,50
EADS Deutschland GmbH Willy-Messerschmitt-Straße, 85521 Ottobrunn	18.000,00
Echterhoff-Hammerschmid, Helmut Lieneschweg 78c, 49076 Osnabrück	11.000,00
EMBO Textilproduktionsgesellschaft mbH & Co. KG Stieffring 2, 13627 Berlin	15.556,46
EUTOP Gesellschaft für europäisches Marketing Beratung und Führungsschulung mbH Joseph-Dollinger-Bogen 30, 80807 München	19.750,00
Eymer, Anke MdB Musterbahn 19, 23552 Lübeck	20.000,00
F & F Burda Vermögensverwaltung GmbH & Co. KG Lichtentaler Allee 74, 76530 Baden-Baden	35.000,00
Fachverband Kartonverpackungen für flüssige Nahrungsmittel e. V. Bierstadter Straße 17, 65189 Wiesbaden	17.500,00
Falkenhahn Baugesellschaft mbH Siegener Straße 39, 57223 Kreuztal	10.916,50
Faust, Dr. Hans Georg MdB Am Grafenplatz 7, 38667 Bad Harzburg	13.878,92
Felix Böttcher GmbH & Co. KG Stolberger Straße 351 - 353, 50933 Köln	16.000,00
Gewalt, Roland MdB Räuschstraße 17a, 13509 Berlin	17.378,40
H. F. Wiebe GmbH & Co. KG Im Finningen 8, 28832 Achim	16.557,45
Hansel, Michael Klattenweg 11, 28213 Bremen	21.257,00

CDU 2002 (Erläuterungen, Spenden – Forts. –)

<u>Name, Anschrift</u>	<u>Betrag</u> <u>EURO</u>
Hartinger, Richard Exten Nr. 222, 31737 Rinteln	30.000,00
Hauptverband der Deutschen Bauindustrie e. V. Kurfürstenstraße 129, 10785 Berlin	15.000,00
Havelkontor GmbH & Co. KG Schulenburgstraße 23, 13597 Berlin	12.000,00
HDI Haftpflichtverband der Deutschen Industrie V. a. G Riethorst 2, 30659 Hannover	12.500,00
Heidemann, Wilhelm MdL Rötzberg 59, 31535 Neustadt	11.029,00
Helmut Aurenz GmbH & Co. KG Porschestraße 4, 71634 Ludwigsburg	10.500,00
Herrenknecht, Dr. Martin Waldweg 9, 77963 Schwanau	16.366,84
Herrhausen, Traudl MdL Ellerhöhweg 18, 61348 Bad Homburg	12.754,20
Hintze, Peter MdB Reichenberger Straße 11b, 53604 Bad Honnef	14.510,12
Hunzinger Public Relations GmbH Holzhausenstraße 21, 60322 Frankfurt am Main	29.000,00
J. M. Voith AG Sankt Pöltener Straße 43, 89522 Heidenheim	26.000,00
Johann Bunte Bauunternehmung GmbH & Co. KG Hauptkanal links 88, 26871 Papenburg	26.520,65
Kahl, Christoph Pferdmengesstraße 3, 50968 Köln	28.000,00
Karl Nehlsen GmbH & Co. KG Furtstraße 14 - 16, 28759 Bremen	12.000,00
Karmann, Wilhelm Dietrich Falkensteinstraße 1, 49076 Osnabrück	12.000,00
Kettschärerei Berlin Garnveredelungsgesellschaft mbH Stieffring 2, 13627 Berlin	20.000,00
Klatten, Susanne Seedammweg 55, 61352 Bad Homburg	170.000,00

CDU 2002 (Erläuterungen, Spenden – Forts. –)

<u>Name, Anschrift</u>	<u>Betrag</u> <u>EURO</u>
KPMG Deutsche Treuhand-Gesellschaft Aktiengesellschaft Wirtschaftsprüfungsgesellschaft Taubenstraße 44 - 45, 10117 Berlin	12.000,00
Kreis, Wolfgang Hohner Straße 23, 70469 Stuttgart	36.323,10
Kritzer, Helmut Am Kringelrain 5, 76698 Ubstadt-Weiher	11.650,00
Krone, Klaus Löhleinstraße 15, 14195 Berlin	11.000,00
Kühne & Nagel AG & Co Herrengraben 1, 20459 Hamburg	15.000,00
Laepfle, Klaus Rilkestraße 1, 40474 Düsseldorf	26.004,83
Landwirtschaftsverlag Hessen GmbH Taunusstraße 151, 61381 Friedrichsdorf	10.112,92
Langner, Dr. Ernst Rondeel 29, 22301 Hamburg	15.000,00
Lehmann-Brauns, Dr. Uwe Kurfürstendamm 37, 10719 Berlin	10.065,55
Leifheit, Günter Via Ceresio 33, 06977 Suvigliana (CH)	17.000,00
Liebherr, Hans Chemin de la Cuquilliere, 1630 Bulle (CH)	15.000,00
Liebherr-Holding GmbH Memmingen Straße 172, 88400 Biberach an der Riß	12.500,00
Lorenz, Hans Service-Residenz Burtscheid, Am Brandenhof 101, 52066 Aachen	23.000,00
Luserke, Edith Grotenbleken 46, 22391 Hamburg	11.000,00
M + E-Metall- und Elektroindustrie Consult GmbH Washingtonstraße 16/16a, 01139 Dresden	20.850,00
Maaß, Erich MdB Tanno-Düren-Weg 7, 26386 Wilhelmshaven	13.968,58

CDU 2002 (Erläuterungen, Spenden – Forts. –)

<u>Name, Anschrift</u>	<u>Betrag</u> <u>EURO</u>
Märkischer Arbeitgeberverband e. V. Körnerstraße 25, 58095 Hagen	45.000,00
Meckelburg, Wolfgang MdB Luggendelle 10a, 45894 Gelsenkirchen	12.148,80
Merkers-Rad GmbH & Co. KG Industriestraße, 36460 Merkers	15.200,00
Merz Holding KG Eckenheimer Landstraße 100 - 104, 60318 Frankfurt am Main	12.000,00
mfi Management für Immobilien AG Am Waldthausenpark 4, 45128 Essen	15.000,00
Michalk, Maria MdB Lindenstraße 20, 02694 Spreewiese	10.842,25
Miebach, Hans-Hugo Stadtrat-Cremer-Allee 26, 44141 Dortmund	15.375,34
Möller, Horst Rondeel 5, 22301 Hamburg	50.000,00
Murmann, Dr. Dieter Bülker Weg 34, 24229 Strande	15.000,00
Murmann, Dr. Klaus Bismarckallee 24, 24105 Kiel	17.000,00
Nooke, Günter MdB Novalisstraße 9, 10115 Berlin	15.429,48
Oberwelland, Klaus Am Rupenhorn 6, 14055 Berlin	12.000,00
Odewald, Dr. Jens Lustheide 31, 51427 Bergisch-Gladbach	48.000,00
Odewald, Dr. Jutta Lustheide 31, 51427 Bergisch-Gladbach	20.000,00
Oldenburgische Landesbank AG Stau 15 - 17, 26122 Oldenburg	10.500,00
Ortgies, Inse-Marie Schillerstraße 41, 26434 Hohenkirchen	17.530,16
Panorama Verlags- und Werbegesellschaft mbH Sudbrackstraße 14 - 18, 33611 Bielefeld	39.068,93

CDU 2002 (Erläuterungen, Spenden – Forts. –)

<u>Name, Anschrift</u>	<u>Betrag</u> EURO
Paulsen, Dr. Frederik 4 Audley Square/South Audley S, 0001 London (GB)	18.000,00
Petzold, Ulrich MdB Dorfstraße 6, 06773 Selbitz	10.158,00
Pfeiffer, Sibylle MdB Fliederweg 4, 35578 Wetzlar	21.622,00
Philip Morris GmbH Fallstraße 40, 81369 München	30.475,00
Post, Norbert MdL Neersbroicher Straße 54c, 41066 Mönchengladbach	11.121,82
Quandt, Johanna Seedammweg 55, 61352 Bad Homburg	180.000,00
Quandt, Stefan Seedammweg 55, 61352 Bad Homburg	180.000,00
Rachel, Thomas MdB Heinrich-Heine-Straße 18/20, 52349 Düren	13.501,40
RA-WE P & B GmbH Rankestraße 3, 10789 Berlin	14.500,00
Real SB-Warenhaus GmbH Reyerhütte 51, 41065 Mönchengladbach	10.255,00
Reichard, Christa MdB Siedlungsstraße 10, 01326 Dresden	19.275,06
Reiche, Katherina MdB Wildkirschweg 9, 14469 Potsdam	10.440,39
Rheinmetall DeTec AG Pempelfurtstraße 1, 40880 Ratingen	17.000,00
Robert Bosch GmbH Robert-Bosch-Platz 1, 70839 Gerlingen	100.000,00
Rzepka, Peter MdB Manteuffelstraße 24, 12203 Berlin	22.340,00
Sahnen, Heinz MdL Bedburger Straße 29, 41469 Neuss	10.475,76
Saller, Josef Zum Hospitalgraben 6, 99425 Weimar	13.000,00

CDU 2002 (Erläuterungen, Spenden – Forts. –)

<u>Name, Anschrift</u>	<u>Betrag</u> <u>EURO</u>
SAT Fluggesellschaft mbH Leipziger Straße 55, 10117 Berlin	45.000,00
Schauerte, Hartmut MdB Zu den Vierlinden 18, 57399 Kirchhundern	10.697,73
Scheurell, Frank MdL Dresdner Straße 1, 06886 Lutherstadt Wittenberg	13.291,41
Schirmmacher, Klaus Bleichstraße 59, 75173 Pforzheim	11.329,54
Schomburg, Reiner MdL Grabenstraße 40, 38899 Hasselfelde	10.352,35
Schübler, Willi Amalienstraße 4a, 40472 Düsseldorf	11.000,00
Schwarz, Dieter Dittmarstraße 48, 74074 Heilbronn	10.500,00
Städtereinigung Holtmeyer GmbH & Co. KG Harderberger Weg 2a, 49124 Georgsmarienhütte	11.361,32
Steffel, Dr. Frank MdA Wittestraße 25, 13509 Berlin	13.737,65
Stinnes, Mathias Burg Schlitz, 17166 Hohen Demzin	12.000,00
Stratmann, Gottfried Kanalstraße 8, 59909 Bestwig	15.412,92
Ströer City Marketing GmbH Ströer Allee 1, 50999 Köln	11.553,00
Stübgen, Michael MdB Teichweg 6, 03238 Lindena	10.457,61
Südwestmetall Verband der Metall- und Elektroindustrie Baden-Württemberg e. V. Löffelstraße 22 - 24, 70597 Stuttgart	200.000,00
Südzucker AG Mannheim/Ochsenfurth Maximilianstraße 10, 68028 Mannheim	74.000,00
Tchibo Holding AG Überseering 18, 22297 Hamburg	200.000,00

CDU 2002 (Erläuterungen, Spenden – Forts. –)

<u>Name, Anschrift</u>	<u>Betrag</u> <u>EURO</u>
Tönnies, Clemens Röttekenstraße 10, 33378 Rheda-Wiedenbrück	11.714,55
TRUMPF Werkzeugmaschinen GmbH & Co. KG Johann-Maus-Straße 2, 71254 Ditzingen	22.500,00
Union-Zucker Südhannover GmbH Calenberger Straße 36, 31171 Nordstemmen	11.500,00
Vaatz, Arnold MdB Grenzstraße 2, 01462 Cossebaude	10.900,08
Verband der Chemischen Industrie e. V. Karlstraße 21, 60329 Frankfurt am Main	231.000,00
Verband der Metall- und Elektroindustrie NRW e. V. Uerdinger Straße 58 - 62, 40474 Düsseldorf	77.500,00
Verband der Nord-Westdeutschen Textilindustrie e. V. Moltkestraße 19, 48151 Münster	49.000,00
Viessmann Werke GmbH & Co. Industriestraße 5, 35107 Allendorf (Eder)	14.100,00
Villeroy & Boch AG Saaruferstraße, 66693 Mettlach	10.750,00
Volkswagen AG Berliner Ring 2, 38440 Wolfsburg	10.400,00
von Bismarck, Carl-Eduard Am Schlossteich 1, 21521 Friedrichsruh	25.100,00
Voßhoff, Andrea MdB Am Körgraben 1g, 14712 Rathenow	19.242,43
W. Kohlhammer Druckerei GmbH + Co. Augsburger Straße 722, 70329 Stuttgart	11.191,68
Wall AG An der Spreeschanze 6-8, 13599 Berlin	15.000,00
Walther, Rudolf Rabenaustraße 2, 63584 Gründau	50.000,00
Wegner, Kai MdA Földerichstraße 50, 13595 Berlin	11.151,16
Weiland, Dieter Eisvogelweg 21, 24146 Kiel	23.321,43

CDU 2002 (Erläuterungen, Spenden – Forts. –)

<u>Name, Anschrift</u>	<u>Betrag</u> <u>EURO</u>
Wiebe, Hermann Bahnhofstraße 45, 27313 Dörverden	16.000,00
Wirtschaftsverband Windkraftwerke e. V. Peter-Henlein-Straße 2 - 4, 27672 Cuxhaven	15.000,00
Wittfeld Baugesellschaft mbH & Co. KG Hansastraße 83, 49134 Wallenhorst	11.324,65
Wolf, Dieter La ferme de Jericho, 1630 Büll/Fribourg (CH)	15.000,00
Wüstenrot & Württembergische AG Hohenzollernstraße 46, 71630 Ludwigsburg	16.000,00
Zielinsky, Norbert Barkensweg 50, 26670 Uplengen	15.000,00

Nachmeldungen

Für 1998 Verö, Paul Georg* Freiligratherstraße 14, 50935 Köln	26.407,09
---	-----------

* Betrag war als erbschaftsähnlicher Vorgang unter den „Sonstigen Einnahmen“ erfasst.

CDU 2002 (Erläuterungen, Spenden – Forts. –)

KorrekturenBayerische Motoren Werke AG*
Petuelring 130, 80788 München

für 1998

wurden veröffentlicht:	273.991,43 DM
waren zu veröffentlichen:	277.830,06 DM

für 1999

wurden veröffentlicht:	25.740,99 DM
waren zu veröffentlichen:	29.859,55 DM

für 2000

wurden veröffentlicht:	100.075,43 DM
waren zu veröffentlichen:	103.287,50 DM

für 2001

wurden veröffentlicht:	93.258,49 DM
waren zu veröffentlichen:	108.179,85 DM

Daimler Chrysler AG**
Epplestraße 225, 70567 Stuttgart

für 2001

wurden veröffentlicht:	803.890,30 DM
waren zu veröffentlichen:	811.890,30 DM

* Nutzungsüberlassungen der Bayerischen Motorenwerke AG für die Jahre 1998 bis 2000 waren teilweise um die Umsatzsteuer zu erhöhen.

** Eine unentgeltliche Raumnutzung wurde im Jahr 2001 nicht als Spende erfasst.

I. ERLÄUTERUNGEN

1. Zur Rechenschaftslegung

Die Christlich Demokratische Union Deutschlands (CDU) legt nach den Vorschriften des Gesetzes über die politischen Parteien (Parteiengesetz) vom 24. Juli 1967, zuletzt geändert durch das Gesetz vom 28. Juni 2002, im Kalenderjahr (Rechnungsjahr) 2002 Rechnung über ihre Einnahmen, Ausgaben und Vermögenswerte.

Die Einnahmen, Ausgaben und Vermögenswerte sind jeweils getrennt nach Bundespartei, Landesverbänden und nachgeordneten Gebietsverbänden je Landesverband aufgeführt. Dieser Gliederung des Rechenschaftsberichtes ist eine Zusammenfassung der Zahlen der Gesamtpartei gemäß § 24 Abs. 6 Parteiengesetz (alte Fassung) vorangestellt.

Die CDU hat von der Möglichkeit Sach-, Werk- und Dienstleistungen, die Mitglieder der Partei außerhalb eines Geschäftsbetriebes üblicherweise unentgeltlich zur Verfügung stellen oder die einen Wert von € 511,29 im Einzelfall nicht übersteigen, unberücksichtigt bleiben können, Gebrauch gemacht.

Im Übrigen sind alle Einnahmen, Ausgaben und Vermögenswerte vollständig in den Rechenschaftsbericht aufgenommen worden. Die gesetzlich vorgeschriebenen Saldierungen wurden vorgenommen.

Obwohl nach den letzten Erkenntnissen die Mandatsträgerbeiträge erst im Rechenschaftsbericht 2003 mit den Spenden der Mandatsträger zusammengefasst werden müssen (§ 25 Abs. 3 PartG) ist dies schon in diesem Rechenschaftsbericht erfolgt. Dabei wurden die Beträge ohne Systemunterstützung manuell erfasst.

2. Erläuterungen zum Rechenschaftsbericht

a) Erläuterungen gemäß § 24 Abs. 11 PartG (§ 24 Abs. 8 PartG a. F.)

Die CDU hat Vereinigungen, welche gemäß §§ 38 und 39 des Statuts der Partei konstitutive Teile der Gesamtpartei sind. Teilweise sind deren Mitglieder formal nicht zugleich Mitglieder der Partei, sondern lediglich einer oder mehrerer Vereinigungen. Die Anzahl der Mitglieder, die nur Mitglieder von Vereinigungen sind, ist in der obigen Mitgliederzahl von 594.391 nicht enthalten.

CDU 2002 (Erläuterungen – Forts. –)

Die ausgewiesenen Einnahmen aus staatlichen Mitteln entfallen mit € 43.602.053 auf das Jahr 2002. Die sich aus der endgültigen Festsetzung für das Jahr 2002 ergebende Nachzahlung in Höhe von € 2.236.291 ist als Forderung auf staatliche Mittel zum 31.12.2002 erfasst.

Mit Bescheid vom 14. Februar 2001 hat der Präsident des Deutschen Bundestages die staatlichen Mittel Mit Bescheid vom 14. Februar 2001 hat der Präsident des Deutschen Bundestages die staatlichen Mittel 1999 für die CDU Deutschlands ohne Berücksichtigung des Zuwendungsanteils festgesetzt und eine Rückzahlung von DM 41.347.887 (€ 21.140.839) gefordert. Gegen diesen Bescheid hat die CDU Deutschlands beim Verwaltungsgericht Berlin Klage erhoben und Recht bekommen. Der vom Präsidenten des Deutschen Bundestages hiergegen eingelegten Berufung wurde vom Obergerverwaltungsgericht Berlin mit Urteil vom 12. Juni 2002 stattgegeben. Eine Revision wurde nicht zugelassen. Gegen die Nichtzulassung der Revision legte die CDU Deutschlands Beschwerde ein, die von dem Bundesverwaltungsgericht mit Urteil vom 4. Februar 2003 zurückgewiesen wurde, wodurch die strittige Rückzahlungsforderung in voller Höhe Rechtskraft erlangt hat. Die CDU Deutschlands hat dann 10,5 Mio. € an die Bundestagsverwaltung gezahlt und für die restlichen noch zu zahlenden rd. 10,5 Mio. € mit dem Präsidenten des Deutschen Bundestages eine Stundungsvereinbarung getroffen, nach der dieser Betrag in 10 Raten – je eine in 2003 und 2004 und je vier in 2005 und 2007 – nebst Zinsen zu bezahlen ist.

Im Vorfeld der Prüfung des Bundesvorstandes über mögliche Ansprüche der CDU gegenüber Personen und Organisationen im Zusammenhang mit Verstößen gegen das Parteiengesetz hat Herr Walter Leisler Kiep im März 2001 den Betrag von rd. T€ 511 (1 Million DM) an die CDU überwiesen. Dazu teilte er mit, dass sich die Vermutungen verdichten, dass Gelder über seine Konten geflossen sein könnten, die wahrscheinlich der CDU zustünden. Des Weiteren teilte er mit, dass die Zahlung keine Spende darstellt. Der Bundesvorstand hat beschlossen diesen Betrag inklusive anfallender Zinsen bis zur Klärung der Umstände auf einem Sonderkonto festzulegen. Der überwiesene Betrag, ebenso wie die anfallenden Zinsen 2001 und 2002 wurden durch die Einbuchung entsprechender sonstiger Verbindlichkeit neutralisiert.

In den Landesverbänden oder deren Kreisverbänden wurden im Laufe des Jahres Unrichtigkeiten von bereits eingereichten Rechenschaftsberichten entdeckt, die gemäß § 23b Abs. 1 PartG unverzüglich dem Präsidenten des Deutschen Bundestages gemeldet wurden. Der Vermögensausweis wurde im vorliegenden Rechenschaftsbericht über die Buchung von € 312.710,78 als „Sonstige Einnahmen“ und € 753,90 als Ausgabenkorrektur (Minderung der „Ausgaben für allgemeine politische Arbeit“) angepasst.

CDU 2002 (Erläuterungen – Forts. –)

Die Unrichtigkeiten resultierten zum größten Teil aus der erstmaligen Erfassung von Barvermögen der folgenden Landes- und Kreisverbände:

€ 3.105,04 LV Braunschweig (KV Salzgitter), € 14.538,97 LV Hannover (€ 8.387,29 KV Hildesheim, € 2.074,67 KV Göttingen, € 239,58 KV Diepholz, 2.850,73 KV Hameln, € 986,70 KV Hannover-Land), € 1.941,36 LV Sachsen-Anhalt (€ 248,66 KV Jerichower Land, € 231,67 KV Aschersleben, € 374,23 und € 1.086,80 KV Bitterfeld), € 19.665,42 LV Hessen (€ 7.153,65 und 36,08 KV Waldeck-Frankenberg, Korbach, € 543,83, € 642,08 und € 327,23 KV Fulda, € 954,34 KV Lahn-Dill, € 3.550,73 KV Hochtaunus, € 1.745,84 KV Kassel-Land, € 4.711,64 KV Rheingau-Taunus), € 2.883,67 LV Thüringen (€ 1.147,69 KV Kyffhäuserkreis, € 289,29 KV Iilm-Kreis, € 404,89 KV Saale-Orla, € 589,65 und € 13,44 KV Unstrut-Hainich, € 438,71 OV Beuren), € 3.212,58 LV Rheinland-Pfalz (€ 406,40 KV Neuwied, € 1.426,92 KV Germersheim, € 595,16 KV Neustadt an der Weinstraße, € 784,10 KV Pirmasens-Stadt), € 187.615,54 LV Nordrhein-Westfalen (€ 5.658,14 und € 2.603,36 KV Mark, € 9.557,89 Bezirk Ostwestfalen-Lippe, € 136.763,40 KV Leverkusen, € 26.601,29 KV Ennepe-Ruhr, € 2.013,58 KV Neuss, € 4.417,88 KV Mettmann), € 427,45 LV Schleswig-Holstein (KV Kiel).

Soweit möglich haben die erwähnten Verbände versichert, dass Spenden im Sinne von § 25 Abs. 1 Satz 2 und Abs. 2 PartG (alte Fassung) nicht enthalten sind.

Darüber hinaus wurden sonstige Fehler gemeldet, die den Landesverband Schleswig-Holstein i. H. v. € 57.482,60 (€ 54.983,42 KV Stormarn, € 2.499,18 KV Kiel) und den Landesverband Baden-Württemberg i. H. v. € 22.592,05 (€ 753,90 KV Reutlingen, € 21.838,15 KV Karlsruhe-Stadt) betrafen.

Die gemeldeten Beträge sind im Rechenschaftsbericht berücksichtigt.

Bei der Bundespartei wurde eine Erbschaft i. H. v. € 132.137 von Herrn Johann Lenz, Amtstraße 2, 38690 Vienenburg vereinnahmt.

Im Verzeichnis der Spender sind vier Spender nicht enthalten, die ausschließlich vor dem 01.07.2002 Beträge gespendet haben, die nicht über € 10.225,84 (DM 20.000,00) aber über € 10.000,00 liegen.

Nach unserer Rechtsauffassung sind diese Spender nicht zu veröffentlichen.

CDU 2002 (Erläuterungen – Forts. –)

b) Erläuterungen der Sonstigen Einnahmen gemäß § 27 Abs. 2 Satz 2 PartG a. F.

Die "Sonstigen Einnahmen" der Bundespartei i. H. v. € 2.455.536 resultieren aus der Auflösung von Rückstellungen (€ 2.211.978), aus der oben erläuterten Erbschaft (€ 132.137), einer Vermögensübertragung der Europäischen Demokratischen Union (€ 49.976), Beitragsabführungen des Landesverbandes Bayern der Jungen Union und der KPV (€ 27.474) und übrigen Einnahmen (€ 33.971). Die „Sonstigen Einnahmen“ der Landesgeschäftsstelle im Landesverbandes Bremen i. H. v. € 101.764 resultieren im Wesentlichen aus einer Schadensersatzleistung im Zusammenhang mit Baumaßnahmen am Nachbargrundstück des CDU-Hauses in Bremen (€ 100.000). Die „Sonstigen Einnahmen“ der „Nachgeordneten Gebietsverbände“ im Landesverband Bremen resultiert aus Kostenerstattungen im Zusammenhang mit Personalüberlassungen (€ 23.879).

J. ERLÄUTERUNGEN ZUM GEÄNDERTEN RECHENSCHAFTSBERICHT 2002

Die CDU Deutschlands hat nach frist- und formgerechter Einreichung des Rechenschaftsberichtes für das Rechnungsjahr 2002 vom 20. Oktober 2003 Kenntnis von Unrichtigkeiten in diesem Rechenschaftsbericht erlangt. Diese Unrichtigkeiten wurden dem Präsidenten des Deutschen Bundestages gemäß § 23b Abs. 1 PartG unverzüglich nach Kenntnis schriftlich angezeigt.

Gemäß § 23a Abs. 5 PartG ist die CDU Deutschlands verpflichtet, unrichtige Angaben in Rechenschaftsberichten zu berichtigen. Dieser Verpflichtung kommt die CDU Deutschlands mit diesem geänderten Rechenschaftsbericht für das Rechnungsjahr 2002 nach.

In dem geänderten Rechenschaftsbericht 2002 sind alle sich aus den Anzeigen an den Präsidenten des Deutschen Bundestages ergebenden Änderungen berücksichtigt. Neben der Einnahmen- und Ausgabenrechnung für 2002 und der Vermögensrechnung auf den 31. Dezember 2002 wurden auch alle daraus resultierenden Änderungen im Erläuterungsteil des Rechenschaftsberichtes vorgenommen.

In allen Fällen, in denen Vermögen erstmals zum 1. Januar 2002 erfasst wurde, haben die betroffenen Verbände soweit sinnvoll und möglich versichert, dass die erfassten Vermögensgegenstände nicht aus Spenden im Sinne des § 25 Abs. 1 und Abs. 2 PartG resultieren.

CDU 2002 (Erläuterungen – Forts. –)

Die Unrichtigkeiten resultieren in den folgenden Fällen aus der erstmaligen Erfassung von Geldbeständen zum 1. Januar 2002 der Landes- und Kreisverbände:

Verband	1. Januar 2002 EURO	1. Januar 2002 EURO
LV Baden-Württemberg		
KV Alb-Donau/Ulm	3.886,03	
KV Esslingen	556,16	
KV Ortenau	20.584,17	
KV Böblingen	29.144,78	
KV Sigmaringen	17.851,66	
KV Schwäbisch Hall	6.976,14	
KV Baden-Baden	1.291,80	
KV Emmendingen	1.937,97	
KV Bodensee	4.090,88	
Summe		86.319,59
LV Hessen		
KV Rheingau-Taunus	107,58	
Stadtverband Rüsselheim/Raunheim	639,25	
KV Marburg-Biedenkopf	1.432,38	
Summe		2.179,21
LV Hannover		
KV Aurich	592,69	
KV Hannover-Land	210,21	
KV Göttingen	8.874,29	
Summe		9.677,19
LV Nordrhein-Westfalen		
Bezirksverband Niederrhein (Landesgeschäftsstelle)	876,94	
KV Oberhausen	15.507,29	
KV Mettmann	2.190,97	
KV Kleve	13.073,31	
KV Euskirchen	2.330,79	
Summe		33.979,30
LV Rheinland-Pfalz		
KV Germersheim	2.939,08	
Summe		2.939,08
LV Saarland		
KV Neunkirchen	2.775,50	
Summe		2.775,50
LV Schleswig-Holstein		
KV Ostholstein	17.242,44	
Summe		17.242,44
LV Thüringen		
KV Eichsfeld	135,85	
KV Kyffhäuserkreis	48,21	
Summe		184,06
GESAMT		155.296,37

CDU 2002 (Erläuterungen – Forts. –)

Der Gesamtbetrag des Geldvermögens wurde zum 1. Januar 2002 über den Posten „Sonstigen Einnahmen“ erfasst.

Über diese zum 1. Januar 2002 bereits bestehenden Konten (Girokonten in Höhe von T€ 86, Sparbücher in Höhe von T€ 40 und sonstigen Geldanlagen in Höhe von T€ 22) und Barkassen (T€ 7), sowie über die im Rechnungsjahr 2002 eingerichteten Konten wurden folgende Einnahmen und Ausgaben erfasst, die in der Einnahmen- und Ausgabenrechnung des geänderten Rechenschaftsberichtes 2002 für den Zeitraum vom 1. Januar bis 31. Dezember 2002 enthalten sind:

	<u>EURO</u>	<u>EURO</u>
Stand 1. Januar 2002		155.296,37
<u>Einnahmen 2002</u>		
Mitgliedsbeiträge	4.270,80	
Spenden von natürlichen Personen	801,28	
Einnahmen aus Vermögen	10.618,55	
Einnahmen aus Veranstaltungen, Vertrieb von Druckschriften und Veröffentlichungen und sonstiger mit Einnahmen verbundener Tätigkeit	8.066,02	
Sonstige Einnahmen	<u>8.486,18</u>	
Gesamteinnahmen		+ 32.242,83
<u>Ausgaben 2002</u>		
Ausgaben des laufenden Geschäftsbetriebes	3.215,79	
Ausgaben für allgemeine politische Arbeit	18.076,73	
Zinsen	11,54	
Sonstige Ausgaben	<u>5.359,22</u>	
Gesamtausgaben		- <u>26.663,28</u>
Stand 31. Dezember 2002		<u>160.875,92</u>

Darüber hinaus hat sich der Geldbestand zum 31. Dezember 2002 in dem geänderten Rechenschaftsbericht 2002 um € 4.115,03 erhöht. Diese Änderung resultiert aus einer erfassten Minderung des Geldbestandes im KV Wetterau (LV Hessen) im Jahr 2002, die tatsächlich erst im Rechnungsjahr 2003 eingetreten ist. Im geänderten Rechenschaftsbericht 2002 wurde eine Verbindlichkeit in Höhe von € 4.115,03 erfasst, die im Rechnungsjahr 2003 durch Zahlung ausgeglichen wurde.

CDU 2002 (Erläuterungen – Forts. –)

Bei den im ursprünglichen Rechenschaftsbericht 2002 nicht erfassten Geldbeständen zum 31. Dezember 2002 der Kreisverbände Aachen (LV Nordrhein-Westfalen), Quedlinburg (LV Sachsen-Anhalt) und Unstrut-Hainich (LV Thüringen) in Höhe von insgesamt € 1.195,70 handelt es sich um Vermögen, das durch Einnahmen bzw. Ausgaben des Rechnungsjahres 2002 angesammelt wurde. Diese Posten sind in der Einnahmen- und Ausgabenrechnung im geänderten Rechenschaftsbericht 2002 nunmehr ausgewiesen.

Die folgenden Korrekturen betreffen nicht das Geldvermögen:

Im KV Havelland (LV Brandenburg) wurde bislang zum 31. Dezember 2002 eine Forderung in Höhe von € 5.363,22 nicht erfasst. Darüberhinaus wurde eine im Rechnungsjahr 2002 erfolgte Rückzahlung der Forderung in Höhe von € 600,00 gegen die Ausgaben des laufenden Geschäftsbetriebes gebucht. Die Erfassung der Forderung zum 31. Dezember 2002 erfolgte über den Posten „Sonstige Einnahmen“.

Im KV Böblingen (LV Baden-Württemberg) wurden die sonstigen Vermögensgegenstände um € 4.422,81 reduziert, da ein Verrechnungskonto falsch erfasst worden war.

Im KV Hannover-Land (LV Hannover) wurde eine im Rechnungsjahr 2002 erworbene Stille Beteiligung in Höhe von € 2.800,00 erstmals erfasst. Die bisher als Ausgabe des laufenden Geschäftsbetriebs erfasste Vermögensminderung wird im geänderten Rechenschaftsbericht 2002 unter dem Posten „Finanzanlagen“ ausgewiesen.

Im Kreisverband Oberhausen (LV Nordrhein-Westfalen) wurde erstmals das von einem eingetragenen Verein treuhänderisch für den Kreisverband gehaltene Vermögen erfasst. Außer dem bereits in der obigen Tabelle ausgewiesenen Geldvermögen wurden Haus- und Grundvermögen in Höhe von € 169.485,13 und Verbindlichkeiten gegenüber Kreditinstituten in Höhe von € 69.431,71 erstmals erfasst. Das Haus- und Grundvermögen wurde 1999 angeschafft.

Die Kreisverbände Viersen, Oberbergischer Kreis und Unna (LV Nordrhein-Westfalen) haben Ausweisfehler im Rechenschaftsbericht 2002 durch Umgliederungen korrigiert. Die Ausweisfehler bestanden darin, dass Haus- und Grundvermögen in Höhe von € 86.922,00 und Finanzanlagen in Höhe von € 343.281,08 als Geschäftsstellenausstattung ausgewiesen wurde. Durch die Umgliederung hat sich das Anlagevermögen insgesamt nicht verändert, der Ausweisfehler bestand nur im Rechenschaftsbericht 2002.

CDU 2002 (Erläuterungen – Forts. –)

Der Landesverband Baden-Württemberg (Landesgeschäftsstelle) hat für eine im Jahr 1984 an einen Mitarbeiter zugesagte Ruhegeldzahlung ab dem 1. September 1993 erstmalig eine Pensionsverpflichtung erfasst. Der nach versicherungsmathematischen Grundsätzen berechnete Wert der Pensionsverpflichtung beläuft sich zum 31. Dezember 2002 auf € 497.133,00. In gleicher Höhe haben sich die Personalausgaben des Jahres 2002 erhöht.

Im Kreisverband Stade (LV Hannover) wurden für ein Beschäftigungsverhältnis fehlerhafte Abgaben (Beiträge zur Sozialversicherung, Lohnsteuer) angemeldet und abgeführt. In den Jahren 1998 bis 2002 wurden dadurch Personalausgaben in Höhe von insgesamt € 665,83 nicht erfasst. Derselbe Fehler führte dazu, dass in der Vermögensrechnung zum 31. Dezember 2002 sonstige Vermögensgegenstände in Höhe von € 1.703,43 und sonstige Verbindlichkeiten in Höhe von € 2.369,26 bisher nicht erfasst wurden.

In den Kreisverbänden Ludwigsburg und Ortenau (LV Baden-Württemberg) waren in den Rechenschaftsberichten für die Jahre bis 2002 sonstige Rückstellungen in Höhe von € 32.000,00 bzw. € 31.178,80 für künftige Wahlkampfkosten erfasst. Die Zuführung der Rückstellungen erfolgte durch Erfassung von Ausgaben für Wahlkämpfe. Da es sich in beiden Fällen um eine künftige Mittelverwendung handelt, wurden die Rückstellungen im Rechnungsjahr 2002 über den Posten „Sonstige Einnahmen“ aufgelöst.

Die Bundespartei hat im Rechnungsjahr 2002 bei einer Spende der Bayerische Motoren Werke AG in Form einer unentgeltlichen Nutzungsüberlassung von Fahrzeugen den Umsatzsteueranteil nicht erfasst. Die Korrektur führt dazu, dass sich einerseits die Spenden von juristischen Personen um € 14.729,79 und andererseits die Ausgaben des laufenden Geschäftsbetriebes um € 3.912,65 und die Ausgaben für Wahlkämpfe um € 10.817,14 erhöhen. In dem Verzeichnis der Spender (vgl. Abschnitt H) wurde der Gesamtbetrag der Spenden der Bayerische Motoren Werke AG entsprechend angepasst, für die Vorjahre wurden entsprechende Korrekturen angegeben.

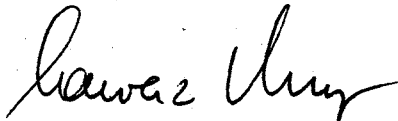
Unter Berücksichtigung aller vorgenommenen Änderungen haben sich die Besitzposten insgesamt um € 339.919,92 (oder 0,3 % gegenüber dem Ausweis im ursprünglichen Rechenschaftsbericht für 2002) sowie die Schuldposten insgesamt um € 509.870,20 (oder 0,7 %) erhöht. Das Reinvermögen der CDU Deutschlands zum 31. Dezember 2002 hat sich um € 169.950,28 (oder 0,3 %) vermindert. Die Änderung des Reinvermögens resultiert aus höheren Einnahmen von € 370.217,92 (oder 0,3 %) sowie aus erhöhten Ausgaben von € 540.168,20 (oder 0,4 %).

CDU 2002 (Erläuterungen – Forts. –)

Die Berechnung der Bemessungsgrundlage für die staatliche Teilfinanzierung (vgl. Abschnitt E) wurde angepasst. Insgesamt hat sich jedoch keine Veränderung der Zuwendungen bis zu € 3.300 je natürliche Person ergeben, da die zusätzlich erfassten Zuwendungen im geänderten Rechenschaftsbericht 2002 in Höhe von insgesamt € 5.072 als nicht zuschussfähige Zuwendungen behandelt werden.

Berlin, den 20.10.2003/05.12.2004

Für den Bundesvorstand der Christlich Demokratischen Union Deutschlands



Laurenz Meyer MdB
Generalsekretär

CDU 2002 (Erläuterungen, Prüfungsvermerk)

PRÜFUNGSVERMERK

Wir haben den Rechenschaftsbericht der Christlich Demokratische Union Deutschlands für das Kalenderjahr 2002 in dem gesetzlich vorgeschriebenen Umfang geprüft. Dieser Rechenschaftsbericht der Gesamtpartei setzt sich aus den Rechenschaftsberichten der Bundespartei, der siebzehn Landesverbände und der den Landesverbänden nachgeordneten Gebietsverbänden zusammen.

Unsere Prüfung hat sich gemäß § 29 Abs. 1 PartG auf die Angaben in den Rechenschaftsberichten und den Buchführungen der Bundespartei, der Landesverbände und der insbesondere nach regionalen und größenmäßigen Gesichtspunkten von uns ausgewählten und nachfolgend genannten Gebietsverbänden beschränkt:

- Kreisverband Bremerhaven
- Kreisverband Eisenach
- Kreisverband Freiberg
- Kreisverband Hannover-Stadt
- Kreisverband Heilbronn
- Kreisverband Leverkusen
- Kreisverband Lübeck
- Kreisverband Reutlingen
- Kreisverband Waldeck-Frankenberg
- Kreisverband Wilhelmshaven

Die Angaben in den Rechenschaftsberichten der übrigen nachgeordneten Gebietsverbände haben wir ebenso wenig geprüft wie die vollständige Erfassung aller Gebietsverbände. Die Zusammenfügung der Rechenschaftsberichte wurde von uns nur auf formale und rechnerische Richtigkeit geprüft.

Die Buchführung und die Aufstellung der Rechenschaftsberichte der Bundespartei, der Landesverbände und der den Landesverbänden nachgeordneten Gebietsverbände nach den Vorschriften des Parteiengesetzes liegen in der Verantwortung der jeweiligen Vorstände. Der Rechenschaftsbericht der Gesamtpartei wurde von einem für die Finanzangelegenheiten nach der Satzung zuständigen Mitglied des Bundesvorstandes der Christlich Demokratische Union Deutschlands zusammengefügt und unterzeichnet. Unsere Aufgabe ist es, auf Grundlage der von uns in dem beschriebenen Umfang durchgeführten Prüfung eine Beurteilung über den Rechenschaftsbericht abzugeben.

Wir haben unsere Prüfung der Angaben in den oben genannten Rechenschaftsberichten nach § 29 PartG in entsprechender Anwendung der vom Institut der Wirtschaftsprüfer (IDW) festgestellten deutschen Grundsätze ordnungsmäßiger Abschlussprüfung vorgenommen.

CDU 2002 (Erläuterungen, Prüfungsvermerk – Forts. –)

Danach ist die Prüfung so zu planen und durchzuführen, dass Unrichtigkeiten und Verstöße gegen die gesetzlichen Vorschriften mit hinreichender Sicherheit erkannt werden. Bei der Festlegung der Prüfungshandlungen werden die Kenntnisse über das wirtschaftliche und rechtliche Umfeld sowie die Erwartungen über mögliche Fehler berücksichtigt. Im Rahmen der Prüfung werden die Wirksamkeit des jeweiligen rechnungslegungsbezogenen internen Kontrollsystems sowie Nachweise für die Angaben in der jeweiligen Buchführung und in den oben genannten Rechenschaftsberichten überwiegend auf Basis von Stichproben beurteilt. Die Prüfung umfasst die Beurteilung der angewandten Grundsätze zur Rechnungslegung und der wesentlichen Einschätzungen des jeweiligen Vorstandes sowie die Würdigung der Gesamtdarstellung des jeweiligen Rechenschaftsberichtes. Wir sind der Auffassung, dass unsere Prüfung eine hinreichend sichere Grundlage für unsere Beurteilung der in die Prüfung einbezogenen Angaben in den Rechenschaftsberichten bildet.

Aufgrund der gesetzlichen Vorschriften, wonach lediglich Teile der Rechenschaftslegung der Gesamtpartei Gegenstand unserer Prüfung waren, gilt unser folgendes Urteil über den Rechenschaftsbericht der Gesamtpartei auch nur insoweit:

Nach unserer pflichtgemäßen Prüfung aufgrund der Bücher und Schriften der Partei sowie der von den Vorständen erteilten Aufklärungen und Nachweise entspricht der Rechenschaftsbericht in dem geprüften Umfang (§ 29 Abs. 1 PartG) den Vorschriften des Parteiengesetzes.


Diesen Prüfungsvermerk erteilen wir aufgrund unserer pflichtgemäßen, am 20. Oktober 2003 abgeschlossenen Abschlussprüfung und unserer Nachtragsprüfung, die sich auf die von der Christlich Demokratische Union Deutschlands vorgenommenen Berichtigungen des Rechenschaftsberichtes 2002 gemäß § 23a Abs. 5 PartG bezog. Auf die Begründung der Änderung durch die Christlich Demokratische Union Deutschlands in den Erläuterungen, Abschnitt J, wird verwiesen.


Die Nachtragsprüfung hat zu keinen Einwendungen geführt.

Berlin, den 20. Oktober 2003/6. Dezember 2004

Ernst & Young AG
Wirtschaftsprüfungsgesellschaft


Hollweg
Wirtschaftsprüfer


Diederichs
Wirtschaftsprüfer



CDU 2002 (Erläuterungen)



Herrn Dr. Günter Winter
Finanzbeauftragter der
CDU Deutschlands
Klingelhöferstraße 8

10785 Berlin

- Ernst & Young AG
Wirtschaftsprüfungsgesellschaft
- Ludwigstraße 8
50667 Köln
Postfach 10 02 51
50442 Köln
- Telefon +49 (221) 2779 0
Telefax +49 (221) 2779 550
www.de.ey.com

17. Feb. 2005

15. Februar 2005

AABS/Audit Assurance
WP/StB Ralf Helfmann
Ralf.Helfmann@de.ey.com
Tel.: +49 (221) 2779 - 20143
Fax: +49 (221) 2779 - 25642

Ergänzende Erläuterungen zum geänderten Rechenschaftsbericht 2002 vom 5. Dezember 2004 der CDU Deutschlands (Gesamtpartei)

Sehr geehrter Herr Dr. Winter,

auftragsgemäß haben wir Ihre als Anlage zu diesem Schreiben beigefügten ergänzenden Erläuterungen zum geänderten Rechenschaftsbericht 2002 vom 5. Dezember 2004 der CDU Deutschlands (Gesamtpartei) geprüft.

Für diesen Auftrag gelten, auch im Verhältnis mit Dritten, unsere ebenfalls als Anlage beigefügten Allgemeinen Auftragsbedingungen für Wirtschaftsprüfer und Wirtschaftsprüfungsgesellschaften vom 1. Januar 2002.

Unsere Prüfungshandlungen haben wir auf der Grundlage der uns von den jeweiligen Parteigliederungen zur Verfügung gestellten Unterlagen (Kontoauszüge, Kassenabrechnungen, Schriftwechsel, etc.) sowie den von Ihnen erstellten Übersichten vorgenommen.

Unsere Prüfung hat zu keinen Einwendungen geführt.

Mit freundlichen Grüßen

Ernst & Young AG
Wirtschaftsprüfungsgesellschaft

Detlef Diederichs
Wirtschaftsprüfer
Steuerberater

ppa. Ralf Helfmann
Wirtschaftsprüfer
Steuerberater

Anlagen

- Unabhängiges Mitglied von Ernst & Young Global
- Aufsichtsratsvorsitzender: StB Prof. Dr. Dr. h.c. mult. Otto H. Jacobs · Vorstand: RA StB Dr. Herbert Müller, Vorsitzender · WP/StB Christoph Groß, stv. Vorsitzender StB Dr. Thomas Borstell · WP/StB Wolfgang Elkart · WP/StB Wolfgang Jansen, CPA · WP/StB Prof. Dr. Günther Langenbacher · WP/StB Peter Melerski · StB Ulrich E. Michaelis · WP/StB Alfred Müller · WP/StB Manfred Niehaus · WP/StB Prof. Dr. Norbert Pfitzer · WP/StB Gunther Ruppel · WP/StB Dr. Michael Schläpfer · WP Dieter Schwankhaus · WP/StB Gerd Willi Stürz · WP/StB Hubert Graf von Treuberg · WP/StB Dr. Hermann A. Wagner · WP/StB Georg Graf Waldersee · RA StB Dr. Matthias Wehling StB Rolf Zeppenfeld
Sitz der Gesellschaft: Stuttgart · Rechtsform: Aktiengesellschaft · Amtsgericht Stuttgart HRB 23194 · VAT: DE 31 3495425

CDU 2002 (Erläuterungen – Forts. –)

Ergänzende Erläuterungen zum Rechenschaftsbericht 2002 der CDU Deutschlands vom 20. Oktober 2003 und zum geänderten Rechenschaftsbericht 2002 der CDU Deutschlands vom 5. Dezember 2004

Die Unrichtigkeiten resultieren in den folgenden Fällen aus der erstmaligen Erfassung von Geldbeständen der Landes- und Kreisverbände zum 1. Januar 2002:

Verband	EURO 1. Januar 2002	EURO 1. Januar 2002
LV Braunschweig		
KV Salzgitter	3.105,04	
Summe		3.105,04
LV Hannover		
KV Hildesheim	8.387,29	
KV Göttingen	2.074,67	
KV Diepholz	239,58	
KV Hameln	2.850,73	
KV Hannover-Land (1)	984,29	
Summe		14.536,56
LV Sachsen-Anhalt		
KV Jerichower Land	248,66	
KV Aschersleben	231,67	
KV Bitterfeld (2)	1.452,50	
Summe		1.932,83
LV Hessen		
KV Waldeck-Frankenberg, Korbach (3)	3.194,27	
KV Fulda	1.513,14	
KV Lahn-Dill	954,34	
KV Hochtaunus	3.550,73	
KV Kassel-Land	1.745,84	
KV Rheingau-Taunus	4.711,64	
Summe		15.669,96
LV Thüringen		
KV Kyffhäuserkreis	1.147,69	
KV Ilm-Kreis	289,29	
KV Saale-Orla	404,89	
KV Unstrut-Hainich (4)	0,00	
KV Eichsfeld (OV Beuren)	438,71	
Summe		2.280,58
LV Rheinland-Pfalz		
KV Neuwied	406,40	
KV Gemersheim	1.426,92	
KV Neustadt an der Weinstraße	595,16	
KV Pirmasens-Stadt	784,10	
Summe		3.212,58
Gesamt		40.737,55
Übertrag nach Seite 2		40.737,55

CDU 2002 (Erläuterungen – Forts. –)

Verband	EURO	
	1. Januar 2002	1. Januar 2002
Übertrag von Seite 1		40.737,55
LV Nordrhein-Westfalen		
Landesgeschäftsstelle (5)	4.551,46	
KV Mark	8.261,50	
Bezirk-Ostwestfalen-Lippe	9.557,89	
KV Leverkusen	136.763,40	
KV Ennepe-Ruhr (6)	24.762,62	
KV Neuss	2.013,58	
Summe		185.910,45
LV Schleswig-Holstein		
KV Kiel	427,45	
		<u>427,45</u>
GESAMT		<u>227.075,45</u>

- (1) € 2,41 Barvermögen wurden in den Erläuterungen zum Rechenschaftsbericht 2002 und zum geänderten Rechenschaftsbericht 2002 versehentlich dem Jahr 2001 zugeordnet, obwohl sie tatsächlich erst im Jahr 2002 zu erfassen waren. Es handelte sich insoweit um eine Buchung des Jahres 2002, die keine Vermögensanpassung darstellt und in der Aufstellung nicht enthalten ist.
- (2) € 8,53 Barvermögen wurden in den Erläuterungen zum Rechenschaftsbericht 2002 und zum geänderten Rechenschaftsbericht 2002 versehentlich dem Jahr 2001 zugeordnet, obwohl sie tatsächlich erst im Jahr 2002 zu erfassen waren. Es handelte sich insoweit um eine Buchung des Jahres 2002, die keine Vermögensanpassung darstellt und in der Aufstellung nicht enthalten ist.
- (3) € 3.995,46 Barvermögen wurden in den Erläuterungen zum Rechenschaftsbericht 2002 und zum geänderten Rechenschaftsbericht 2002 versehentlich dem Jahr 2001 zugeordnet, obwohl sie tatsächlich erst im Jahr 2002 zu erfassen waren. Es handelte sich insoweit um eine Buchung des Jahres 2002, die keine Vermögensanpassung darstellt und in der Aufstellung nicht enthalten ist.
- (4) € 603,09 sind als sonstiger Fehler auf Seite 4 erläutert.
- (5) € 133,58 Barvermögen wurden in den Erläuterungen zum Rechenschaftsbericht 2002 und zum geänderten Rechenschaftsbericht 2002 nicht dem Jahr 2001 zugeordnet, obwohl dieser Betrag dem Jahr 2001 zuzuordnen war. Insoweit handelte es sich um eine weitere Buchung des Jahres 2002, welche eine Vermögensanpassung darstellt und deshalb in der Aufstellung enthalten ist. Im geänderten Rechenschaftsbericht 2002 wurde der gesamte Betrag in Höhe von € 4.551,46 der Landesgeschäftsstelle zugeordnet.
- (6) € 1.838,67 Barvermögen wurden in den Erläuterungen zum Rechenschaftsbericht 2002 und zum geänderten Rechenschaftsbericht 2002 versehentlich dem Jahr 2001 zugeordnet, obwohl sie tatsächlich erst im Jahr 2002 zu erfassen waren. Es handelte sich insoweit um eine Buchung des Jahres 2002, die in der Aufstellung nicht enthalten ist.

CDU 2002 (Erläuterungen – Forts. –)

Über diese zum 1. Januar 2002 bereits bestehenden Konten (Girokonten in Höhe von 20 T€, Sparbücher in Höhe von 97 T€ und sonstige Geldanlagen in Höhe von 96 T€) und Barkassen (14 T€) wurden bis zum 31. Dezember 2002 oder bis zu ihrer Auflösung folgende Einnahmen und Ausgaben erfasst, die in der Einnahmen- und Ausgabenrechnung des geänderten Rechenschaftsberichtes 2002 für den Zeitraum vom 1. Januar bis 31. Dezember 2002 enthalten sind:

	<u>EURO</u>	<u>EURO</u>
Stand 1. Januar 2002		227.075,45
<u>Einnahmen 2002</u>		
Mitgliedsbeiträge	18.128,20	
Spenden von natürlichen Personen	2.613,91	
Einnahmen aus Vermögen	1.563,40	
Einnahmen aus Veranstaltungen, Vertrieb von Druckschriften und Veröffentlichungen und sonstiger mit Einnahmen verbundener Tätigkeit	2.405,75	
Sonstige Einnahmen	12.590,91	
Zuschüsse von Gliederungen	<u>3.217,90</u>	
Gesamteinnahmen		40.520,07
<u>Ausgaben 2002</u>		
Ausgaben des laufenden Geschäftsbetriebes	6.257,43	
Ausgaben für allgemeine politische Arbeit	13.062,60	
Ausgaben für Wahlkämpfe	1.629,06	
Zinsen	214,29	
Sonstige Ausgaben	<u>2.000,65</u>	
Gesamtausgaben		23.164,03
Stand 31. Dezember 2002		<u>244.431,49</u>

Darüber hinaus wurden die folgenden sonstigen Fehler gemeldet und korrigiert:

Landesverband Schleswig-Holstein

Reisebüroaktivitäten, die ein Ortsverband im Kreisverband Stormarn seit 1987 organisiert hat, wurden nicht im Rechenschaftsbericht erfasst. Der Kapitalvortrag aus den Vorjahren beträgt € 54.983,42. Dieser Betrag, welcher sich aus diversen Vermögenspositionen zum 31. Dezember 2001 zusammensetzt, wurde über die Einnahmeposition „Sonstige Einnahmen“ erfasst. Für das Jahr 2002 ergab sich aus der Reisebüroaktivität ein Gewinn in Höhe von € 11.705,57, der als Einnahmen aus Veranstaltungen, Vertrieb von Druckschriften und Veröffentlichungen und sonstiger mit Einnahmen verbundener Tätigkeit erfasst wurde.

Im Vorjahr wurden im Kreisverband Kiel Ausgaben erfasst, für die ein Erstattungsanspruch in Form öffentlicher Zuschüsse bestand. Die in 2002 erfolgte Erstattung in Höhe von € 2.499,18 wurde als sonstige Einnahme erfasst.

CDU 2002 (Erläuterungen – Forts. –)

Landesverband Baden-Württemberg

Falsche Ausgabenabgrenzungen führten zu Differenzen im Barvermögen und im Ausweis der sonstigen Forderungen und Verbindlichkeiten. Im Rechenschaftsbericht 2002 erfolgte die Korrektur des Barvermögens und der sonstigen Verbindlichkeiten über eine Minderung der Ausgaben für allgemeine politische Arbeit (€ 753,90).

Im Kreisverband Karlsruhe wurde festgestellt, dass im Rechenschaftsbericht 2001 ein Bankkonto zum 31. Dezember 2001 um € 21.838,15 zu niedrig ausgewiesen wurde. In 2002 wurde der Stand des Barvermögens über die sonstigen Einnahmen wieder korrigiert.

Landesverband Thüringen

Der Kreisverbandes Unstrut-Hainich hat im Rechenschaftsbericht 2001 ein Bankkonto zum 31. Dezember 2001 um € 603,09 zu niedrig erfasst. Der fehlerhafte Ausweis im Rechenschaftsbericht 2001 resultiert aus nicht erfassten Mitgliedsbeiträgen.

