

## Unterrichtung

durch den Präsidenten des Deutschen Bundestages

### Bekanntmachung von Rechenschaftsberichten politischer Parteien für das Jahr 2006 (1. Teil – Bundestagsparteien)

Gemäß § 23 Abs. 2 Satz 3 des Parteiengesetzes (PartG) werden hiermit die Rechenschaftsberichte für das Rechnungsjahr 2006 der im Deutschen Bundestag vertretenen Parteien und der im Jahre 2007 mit der Partei Die Linke. zur Partei DIE LINKE fusionierten Partei WASG in der Reihenfolge des Stimmenkontos (§ 19a Abs. 2 PartG), Stand: 31. Dezember 2007, als Bundestagsdrucksache verteilt.

Parteien		Seite
● Christlich Demokratische Union Deutschlands	CDU	3
● Sozialdemokratische Partei Deutschlands	SPD	61
● BÜNDNIS 90/DIE GRÜNEN	GRÜNE	107
● Christlich-Soziale Union in Bayern e. V.	CSU	145
● Freie Demokratische Partei e. V.	FDP	171
● DIE LINKE	DIE LINKE	205
– Die Linkspartei	Die Linke.	205
– Arbeit und soziale Gerechtigkeit – Die Wahlalternative	WASG	237
– Gemeinsamer Zuwendungsausweis für Die Linke. und WASG		259

Die Rechenschaftsberichte der übrigen nach dem PartG anspruchsberechtigten sowie der sonstigen Parteien für das Jahr 2006 werden gesondert bekannt gemacht werden.

Die Verteilung der Rechenschaftsberichte als Bundestagsdrucksache ist nicht zugleich der Nachweis darüber, dass sie den Vorschriften des PartG über die Rechnungslegung entsprechen. Dies wird gemäß § 23 Abs. 3 PartG gesondert geprüft. Das Ergebnis der Prüfung wird in meinen Bericht gemäß § 23 Abs. 4 Satz 1 PartG über die Entwicklung der Parteienfinanzen sowie über die Rechenschaftsberichte der Parteien aufgenommen werden.

**Dr. Norbert Lammert**



CDU 2006 (Zusammenfassung)

**CDU Deutschlands**  
Rechenschaftsbericht 2006

**Zusammenfassung gemäß § 24 Abs. 9 PartG**

Einnahme- und Ausgaberechnung	2006		2005	
	EUR	%	EUR	%
<b>Einnahmen der Gesamtpartei</b>				
1. Mitgliedsbeiträge	42.956.100,18	29,33	43.199.734,95	27,14
2. Mandatsträgerbeiträge und ähnliche regelmäßige Beiträge	17.925.710,33	12,24	17.699.603,59	11,12
3. Spenden von natürlichen Personen	15.405.231,27	10,52	20.576.568,72	12,92
4. Spenden von juristischen Personen	7.460.706,25	5,09	15.008.491,87	9,43
5. Einnahmen aus Unternehmenstätigkeit und Beteiligungen	20.000,00	0,01	18.981,42	0,01
6. Einnahmen aus sonstigem Vermögen	3.992.494,25	2,73	3.719.186,62	2,34
7. Einnahmen aus Veranstaltungen, Vertrieb von Druckschriften und Veröffentlichungen und sonstiger mit Einnahmen verbundener Tätigkeit	11.977.029,30	8,18	11.803.594,12	7,41
8. Staatliche Mittel	44.591.403,49	30,45	45.235.439,11	28,41
9. Sonstige Einnahmen	2.135.480,27	1,45	1.946.568,15	1,22
<b>Summe</b>	<b>146.464.155,34</b>	<b>100,00</b>	<b>159.208.168,55</b>	<b>100,00</b>
<b>Ausgaben der Gesamtpartei</b>				
1. Personalausgaben	40.783.487,69	30,57	41.804.771,54	27,84
2. Sachausgaben				
(a) des laufenden Geschäftsbetriebes	28.880.365,38	21,65	28.632.854,58	19,07
(b) für allgemeine politische Arbeit	31.293.762,85	23,45	28.282.219,73	18,83
(c) für Wahlkämpfe	26.817.955,79	20,10	45.760.985,04	30,47
(d) Ausgaben für die Vermögensverwaltung einschließlich sich hieraus ergebender Zinsen	2.830.943,85	2,12	2.807.408,08	1,87
(e) sonstige Zinsen	1.070.976,15	0,80	1.194.132,50	0,79
(f) sonstige Ausgaben	1.748.988,70	1,31	1.698.814,04	1,13
<b>Summe</b>	<b>133.426.480,41</b>	<b>100,00</b>	<b>150.181.185,51</b>	<b>100,00</b>
<b>Überschuss (+) / Defizit (-)</b>	<b>+13.037.674,93</b>		<b>+9.026.983,04</b>	

CDU 2006 (Zusammenfassung – Forts. –)

**Zusammenfassung gemäß § 24 Abs. 9 PartG**

<b>Vermögensbilanz</b>	<b>2006</b>	<b>2005</b>
	EUR	EUR
<b>Besitzposten der Gesamtpartei</b>		
<b>A. ANLAGEVERMÖGEN</b>		
I. Sachanlagen		
1. Haus- und Grundvermögen	52.057.244,40	51.967.107,00
2. Geschäftsstellenausstattung	2.499.623,66	2.168.101,69
II. Finanzanlagen		
1. Beteiligungen an Unternehmen	1.502.761,42	1.501.460,53
2. Sonstige Finanzanlagen	12.247.725,29	12.627.395,47
<b>B. UMLAUFVERMÖGEN</b>		
I. Forderungen aus der staatlichen Teilfinanzierung	0,00	1.527.470,11
II. Geldbestände	73.174.331,87	68.711.272,54
III. Sonstige Vermögensgegenstände	3.452.696,20	2.614.828,90
<b>Summe</b>	<b>144.934.382,84</b>	<b>141.117.636,24</b>
<b>Schuldposten der Gesamtpartei</b>		
<b>A. RÜCKSTELLUNGEN</b>		
I. Pensionsverpflichtungen	901.522,74	883.360,18
II. Sonstige Rückstellungen	3.705.365,46	4.327.882,93
<b>B. VERBINDLICHKEITEN</b>		
I. Rückzahlungsverpflichtungen aus der staatl. Teilfinanzierung	333.440,61	0,00
II. Verbindlichkeiten gegenüber Kreditinstituten	42.806.141,32	46.507.591,85
III. Verbindlichkeiten gegenüber sonstigen Darlehensgebern	844.180,61	1.053.857,45
IV. Sonstige Verbindlichkeiten	5.949.897,05	10.988.783,71
<b>Summe</b>	<b>54.540.547,79</b>	<b>63.761.476,12</b>
<b>Reinvermögen der Gesamtpartei</b>	<b>+90.393.835,05</b>	<b>+77.356.160,12</b>
<b>Summe Verbindlichkeiten und Reinvermögen</b>	<b>144.934.382,84</b>	<b>141.117.636,24</b>

CDU 2006 (Zusammenfassung – Forts. –)

**Zusammenfassung gemäß § 24 Abs. 9 PartG**

Gesamteinnahmen, Gesamtausgaben, Überschüsse oder Defizite sowie Reinvermögen der drei Gliederungsebenen Bundespartei, Landesgeschäftsstellen und der ihnen nachgeordneten Gebietsverbände

	Gesamteinnahmen		Gesamtausgaben		Überschüsse (+)/Defizite (-)	
	2006 EUR	2005 EUR	2006 EUR	2005 EUR	2006 EUR	2005 EUR
Bundespartei	42.458.029,69	51.678.323,43	30.281.440,45	46.567.328,37	+12.176.589,24	5.110.995,06
Landesgeschäftsstellen	33.721.405,39	33.734.828,81	33.989.021,41	34.952.402,95	-267.616,02	-1.217.574,14
Nachgeordnete Gebietsverbände	73.241.773,77	77.244.740,55	72.113.072,06	72.111.178,43	+1.128.701,71	5.133.562,12
Summe (einschließlich der Zuschüsse von/an Gliederungen)	149.421.208,85	162.657.892,79	136.383.533,92	153.630.909,75		
Zuschüsse von/an Gliederungen	2.957.053,51	3.449.724,24	2.957.053,51	3.449.724,24		
Summe (ohne Zuschüsse von/an Gliederungen)	146.464.155,34	159.208.168,55	133.426.480,41	150.181.185,51	+13.037.674,93	+9.026.983,04

	Reinvermögen	
	2006 EUR	2005 EUR
Bundespartei	+15.369.591,55	+3.193.002,31
Landesgeschäftsstellen	+8.495.283,76	+8.762.899,78
Nachgeordnete Gebietsverbände	+66.528.959,74	+65.400.258,03
Summe	+90.393.835,05	+77.356.160,12

## CDU 2006 (Einnahmerekchnung)

## A. Einnahmerekchnung gemäß § 24 Abs. 4 PartG

	1. bis 11.										
	1. Mitgliedsbeiträge	2. Mandatsträgerbeiträge und ähnliche regelmäßige Beiträge	3. Spenden von natürlichen Personen	4. Spenden von juristischen Personen	5. Einnahmen aus Untertätigkeit und Beteiligungen	6. Einnahmen aus sonstigem Vermögen	7. Einnahmen aus Veranstaltungen, Vertrieb von Druckschriften und Veröffentlichungen und sonstiger mit Einnahmen verbundener Tätigkeit	8. Staatliche Mittel	9. Sonstige Einnahmen	10. Zuschüsse von Gliederungen	11. Gesamteinnahmen
	EUR	EUR	EUR	EUR	EUR	EUR	EUR	EUR	EUR	EUR	EUR
Bundespartei	9.281.100,59	9.770,71	324.553,52	1.051.100,72	0,00	318.873,19	1.394.062,01	29.683.764,49	339.999,51	54.804,95	42.458.029,69
Landesgeschäftsstelle	259.109,67	0,00	230.338,59	668.169,46	0,00	255.392,43	77.428,98	838.605,00	6.282,19	8.625,78	2.343.952,10
Nachgeordnete Gebietsverbände	3.808.019,50	784.932,57	2.486.876,38	1.189.939,15	0,00	716.830,81	1.460.803,57	838.605,00	20.061,12	137.663,63	11.443.731,73
Landesverband Baden-Württemberg	4.067.129,17	784.932,57	2.717.214,97	1.858.108,61	0,00	972.223,24	1.538.232,55	1.677.210,00	26.343,31	146.289,41	13.787.663,83
Landesgeschäftsstelle	313.614,13	170.643,44	291.826,82	157.282,29	0,00	3.256,81	4.935,00	462.016,00	1.876,22	43.792,44	1.449.243,15
Nachgeordnete Gebietsverbände	773.615,21	203.750,09	579.103,29	204.720,08	0,00	3.582,90	45.225,14	0,00	10.240,28	38.590,19	1.858.827,18
Landesverband Berlin	1.087.229,34	374.393,53	870.930,11	362.002,37	0,00	6.839,71	50.160,14	462.016,00	12.116,50	82.382,63	3.308.070,33
Landesgeschäftsstelle	140.486,55	148.323,54	54.198,85	38.575,50	0,00	0,00	22.809,50	450.372,00	50.243,36	2.237,79	907.247,09
Nachgeordnete Gebietsverbände	360.704,86	210.922,44	107.178,11	84.759,85	0,00	4.866,68	13.898,07	0,00	60.253,42	1.489,00	844.062,43
Landesverband Brandenburg	501.191,41	359.245,98	161.376,96	123.335,35	0,00	4.856,68	36.707,57	450.372,00	110.496,78	3.726,79	1.751.309,52
Landesgeschäftsstelle	6.479,25	85.830,00	13.625,00	7.500,00	0,00	259.256,71	7.984,84	94.485,00	107.972,33	26.425,47	609.558,60
Nachgeordnete Gebietsverbände	193.030,97	99.288,64	7.872,73	16.487,62	0,00	16.708,51	12.727,35	0,00	8.796,94	6.900,00	361.822,76
Landesverband Bremen	199.510,22	185.118,64	21.497,73	23.987,62	0,00	275.965,22	20.712,19	94.485,00	116.789,27	33.325,47	971.361,36
Landesgeschäftsstelle	404.737,25	269.857,28	160.186,92	91.640,00	0,00	8.904,52	0,00	365.288,00	0,00	5.443,71	1.306.059,68
Nachgeordnete Gebietsverbände	376.834,84	0,00	127.165,74	21.676,77	0,00	5.262,86	0,00	0,00	0,00	4.750,00	535.690,21
Landesverband Hamburg	781.572,09	269.857,28	287.354,66	113.316,77	0,00	14.167,38	0,00	365.288,00	0,00	10.193,71	1.841.749,89
Landesgeschäftsstelle	381.169,38	369.029,58	125.608,88	354.125,00	0,00	39.531,05	346.075,03	1.409.712,00	14.308,60	195.925,40	3.235.484,92
Nachgeordnete Gebietsverbände	2.846.809,15	1.709.281,05	1.966.472,39	600.331,09	0,00	290.085,16	1.040.949,04	0,00	80.230,66	56.396,68	8.620.552,22
Landesverband Hessen	3.227.978,53	2.078.310,63	2.122.081,27	954.456,09	0,00	329.616,21	1.387.024,07	1.409.712,00	94.539,26	252.322,08	11.856.040,14

CDU 2006 (Einnahmereknung – Forts. –)

A. Einnahmereknung gemäß § 24 Abs. 4 PartG

	1. Mitgliedsbeiträge		2. Mandatsträgerbeiträge und ähnliche regelmäßige Beiträge		3. Spenden von natürlichen Personen		4. Spenden von juristischen Personen		5. Einnahmen aus Unternehmenstätigkeit und Beteiligungen		6. Einnahmen aus sonstigem Vermögen		7. Einnahmen aus Veranstaltungen, Vertrieb von Druckschriften und Veröffentlichungen und sonstiger mit Einnahmen verbundener Tätigkeit		8. Staatliche Mittel		9. Sonstige Einnahmen		10. Zuschüsse von Gliederungen		11. Gesamteinnahmen	
	EUR	EUR	EUR	EUR	EUR	EUR	EUR	EUR	EUR	EUR	EUR	EUR	EUR	EUR	EUR	EUR	EUR	EUR	EUR	EUR	EUR	EUR
Landesgeschäftsstelle	-151,14	19.664,44	735,00	0,00	0,00	242,73	885,94	0,00	0,00	0,00	0,00	0,00	0,00	0,00	0,00	0,00	0,00	0,00	51.185,00	72.561,97		
Nachgeordnete Gebietsverbände	326.173,78	169.245,90	403.870,45	67.619,38	0,00	41.477,47	130.167,26	0,00	0,00	0,00	0,00	0,00	0,00	0,00	0,00	0,00	0,00	21.228,04	73.298,56	1.233.080,84		
Landesverband Braunschweig	326.022,64	188.910,34	404.605,45	67.619,38	0,00	41.720,20	131.053,20	0,00	0,00	0,00	0,00	0,00	0,00	0,00	0,00	0,00	0,00	21.228,04	124.483,56	1.305.642,81		
Landesgeschäftsstelle	1.203.690,11	433.409,96	68.780,95	20.550,00	0,00	10.344,66	374.025,82	0,00	0,00	0,00	0,00	0,00	0,00	0,00	0,00	0,00	0,00	0,00	1.419,47	4.092.779,97		
Nachgeordnete Gebietsverbände	2.860.065,67	1.587.501,28	2.635.975,43	635.795,06	0,00	139.338,49	904.462,31	0,00	0,00	0,00	0,00	0,00	0,00	0,00	0,00	0,00	0,00	74.408,48	431.328,50	9.268.875,22		
Landesverband Hannover	4.063.755,78	2.020.911,24	2.704.756,38	656.345,06	0,00	149.683,15	1.278.488,13	0,00	0,00	0,00	0,00	0,00	0,00	0,00	0,00	0,00	0,00	74.408,48	432.747,97	13.361.655,19		
Landesgeschäftsstelle	-12.824,46	15.952,80	20.288,00	15.070,27	0,00	2.260,49	10.796,70	0,00	0,00	0,00	0,00	0,00	0,00	0,00	0,00	0,00	0,00	0,00	149.987,00	201.540,80		
Nachgeordnete Gebietsverbände	357.002,32	279.979,85	471.531,31	167.298,31	0,00	64.171,19	87.752,73	0,00	0,00	0,00	0,00	0,00	0,00	0,00	0,00	0,00	0,00	10.415,39	136.367,24	1.568.518,34		
Landesverband Oldenburg	344.177,86	289.932,65	491.829,31	182.368,58	0,00	66.431,68	98.549,43	0,00	0,00	0,00	0,00	0,00	0,00	0,00	0,00	0,00	0,00	10.415,39	286.354,24	1.770.059,14		
Landesgeschäftsstelle	45.920,72	112.307,98	38.284,50	122.736,51	0,00	22.523,80	42.971,87	0,00	0,00	0,00	0,00	0,00	0,00	0,00	0,00	0,00	0,00	501,85	19.148,93	789.244,16		
Nachgeordnete Gebietsverbände	356.442,64	39.193,77	264.258,03	172.606,67	0,00	5.920,52	9.324,70	0,00	0,00	0,00	0,00	0,00	0,00	0,00	0,00	0,00	0,00	38.201,13	11.570,80	897.518,26		
Landesverband Mecklenburg-Vorpommern	402.363,36	151.501,75	302.542,53	295.343,18	0,00	28.444,32	52.296,57	0,00	0,00	0,00	0,00	0,00	0,00	0,00	0,00	0,00	0,00	38.702,98	30.719,73	1.686.762,42		
Landesgeschäftsstelle	2.921.467,46	788.241,26	68.073,23	102.888,05	0,00	394.434,78	580.971,70	0,00	0,00	0,00	0,00	0,00	0,00	0,00	0,00	0,00	0,00	15.753,46	472.754,44	9.676.576,38		
Nachgeordnete Gebietsverbände	7.333.965,69	7.293.495,81	1.541.387,61	410.333,88	0,00	805.890,61	2.296.529,06	0,00	0,00	0,00	0,00	0,00	0,00	0,00	0,00	0,00	0,00	756.010,75	208.355,19	20.645.968,60		
Landesverband Nordrhein-Westfalen	10.255.433,15	8.081.737,07	1.609.460,84	513.221,93	0,00	1.200.325,39	2.877.500,76	0,00	0,00	0,00	0,00	0,00	0,00	0,00	0,00	0,00	0,00	771.764,21	661.109,63	30.322.544,98		
Landesgeschäftsstelle	925.891,18	207.655,34	261.773,01	56.073,32	0,00	25.066,63	1.600,00	0,00	0,00	0,00	0,00	0,00	0,00	0,00	0,00	0,00	0,00	0,00	23.146,29	2.309.971,77		
Nachgeordnete Gebietsverbände	1.972.176,58	713.484,52	1.352.028,52	254.845,26	0,00	202.330,20	1.009.300,56	0,00	0,00	0,00	0,00	0,00	0,00	0,00	0,00	0,00	0,00	100.000,00	495.812,11	6.099.977,75		
Landesverband Rheinland-Pfalz	2.898.067,76	921.139,86	1.613.801,53	310.918,58	0,00	227.396,83	1.010.900,56	0,00	0,00	0,00	0,00	0,00	0,00	0,00	0,00	0,00	0,00	100.000,00	518.958,40	8.409.949,52		





CDU 2006 (Ausgaberechnung)

**B. Ausgaberechnung gemäß § 24 Abs. 5 PartG**

	1.	2. Sachausgaben						3.		4.		Überschuss (+) oder Defizit (-)
	Personal- ausgaben	(a) des laufenden Geschäfts- betriebes	(b) für allgemeine politische Arbeit	(c) für Wahlkämpfe	(d) für die Vermögens- verwaltung einschließlich sich hieraus ergebender Zinsen	(e) sonstige Zinsen	(f) sonstige Ausgaben	Zuschüsse an Gliederungen	Gesamt- ausgaben	EUR	EUR	
Bundspartei	EUR	EUR	EUR	EUR	EUR	EUR	EUR	EUR	EUR	EUR	EUR	EUR
	12.358.138,07	4.040.098,41	10.414.735,94	524.131,94	1.769.376,71	214.867,03	894.039,38	66.052,97	30.281.440,45		+12.176.589,24	
Landesgeschäftsstelle	743.696,28	335.053,23	451.666,46	1.946.516,17	12.472,05	2.992,69	17.869,38	137.423,63	3.647.689,89		-1.303.737,79	
Nachgeordnete Gebietsverbände	2.492.415,13	2.639.067,78	2.564.658,96	3.201.668,43	22.201,91	67.624,14	1.390,66	6.481,85	10.995.508,86		+448.222,87	
Landesverband Baden-Württemberg	3.236.111,41	2.974.121,01	3.016.325,42	5.148.184,60	34.673,96	70.616,83	19.260,04	143.905,48	14.643.198,75		-855.514,92	
Landesgeschäftsstelle	422.210,74	358.485,74	57.650,15	615.176,02	0,00	7.840,27	2.230,80	38.868,01	1.502.461,73		-53.218,58	
Nachgeordnete Gebietsverbände	189.200,94	426.651,48	380.145,61	1.097.625,53	0,00	26.842,46	30,68	42.871,57	2.163.366,27		-304.541,09	
Landesverband Berlin	611.411,68	785.137,22	437.795,76	1.712.801,55	0,00	34.682,73	2.261,48	81.739,58	3.665.830,00		-357.759,67	
Landesgeschäftsstelle	490.951,52	242.601,57	110.454,14	0,00	0,00	15.682,24	0,00	2.262,07	861.951,54		+45.295,55	
Nachgeordnete Gebietsverbände	49.776,85	371.357,81	135.643,30	93.481,71	0,00	10.802,12	2.504,47	0,00	663.566,26		+180.496,17	
Landesverband Brandenburg	540.728,37	613.959,38	246.097,44	93.481,71	0,00	26.484,36	2.504,47	2.262,07	1.525.517,80		+225.791,72	
Landesgeschäftsstelle	79.027,52	107.182,33	134.915,78	88.817,69	171.528,96	1.400,90	25.209,92	6.902,56	614.985,66		-5.427,06	
Nachgeordnete Gebietsverbände	42.194,61	106.519,44	60.672,13	578,40	0,00	3.431,46	0,00	25.907,04	239.303,08		+122.519,68	
Landesverband Bremen	121.222,13	213.701,77	195.587,91	89.396,09	171.528,96	4.832,36	25.209,92	32.809,60	854.288,74		+117.092,62	
Landesgeschäftsstelle	595.838,49	289.596,12	299.085,56	0,00	52.916,53	29.143,16	11.236,36	5.050,00	1.282.866,22		+23.193,46	
Nachgeordnete Gebietsverbände	144.693,08	161.162,76	132.111,56	2.057,00	0,00	5.444,34	2.862,25	5.100,00	453.520,99		+82.169,22	
Landesverband Hamburg	740.531,57	450.758,88	431.197,12	2.057,00	52.916,53	34.587,50	14.188,61	10.150,00	1.736.387,21		+105.362,68	
Landesgeschäftsstelle	1.165.825,47	741.620,79	360.669,08	217.629,93	0,00	42.258,11	40.156,69	57.131,37	2.625.291,44		+610.193,48	
Nachgeordnete Gebietsverbände	1.497.998,62	2.070.542,75	1.861.469,04	4.662.577,87	26.466,87	53.865,65	12.327,57	169.111,10	10.354.359,47		-1.733.804,25	
Landesverband Hessen	2.663.824,09	2.812.163,54	2.222.138,12	4.880.207,80	26.466,87	96.123,76	52.484,26	226.242,47	12.979.650,91		-1.123.610,77	

CDU 2006 (Ausgaberechnung – Forts. –)

## B. Ausgaberechnung gemäß § 24 Abs. 5 PartG

	1. Personalausgaben		2. Sachausgaben						3. Zuschüsse an Gliederungen		4. Gesamtausgaben		Überschuss (+) oder Defizit (-)
	EUR	EUR	(a) laufendes Geschäftsbetriebes	(b) für allgemeine politische Arbeit	(c) für Wahlkämpfe	(d) für die Vermögensverwaltung einschließlich sich hieraus ergebender Zinsen	(e) sonstige Zinsen	(f) sonstige Ausgaben	EUR	EUR	EUR	EUR	
Landesgeschäftsstelle	28.981,43	23.828,66		16.407,47	1.918,81	107,46	341,50	0,00	8.720,00	80.305,33	-7.743,36		
Nachgeordnete Gebietsverbände	292.807,14	247.072,00		148.373,66	715.297,96	8.619,35	7.000,58	7.933,95	190,00	1.427.294,64	-194.213,80		
Landesverband Braunschweig	321.788,57	270.900,66		164.781,13	717.216,77	8.726,81	7.342,08	7.933,95	8.910,00	1.507.599,97	-201.957,16		
Landesgeschäftsstelle	1.172.443,94	701.180,02		458.481,81	735.084,60	0,00	3.636,50	31.459,20	710.730,56	3.813.016,63	+279.763,34		
Nachgeordnete Gebietsverbände	1.872.787,61	2.203.224,44		1.264.298,46	5.558.788,21	94.323,15	43.045,37	82.160,97	100,00	11.118.728,21	-1.849.852,99		
Landesverband Hannover	3.045.231,55	2.904.404,46		1.722.780,27	6.293.872,81	94.323,15	46.681,87	113.620,17	710.830,56	14.931.744,84	-1.570.089,65		
Landesgeschäftsstelle	47.429,23	66.440,16		44.142,06	0,00	0,00	530,97	0,00	61.376,64	219.921,06	-18.380,26		
Nachgeordnete Gebietsverbände	281.569,35	450.708,26		205.058,20	772.539,38	11.801,04	8.719,29	0,00	79.195,86	1.809.591,38	-241.073,04		
Landesverband Oldenburg	328.998,58	517.148,42		249.200,26	772.539,38	11.801,04	9.250,26	0,00	140.574,50	2.029.512,44	-259.453,30		
Landesgeschäftsstelle	234.754,22	165.163,38		99.406,64	718.631,27	10.928,07	233,22	0,00	14.915,93	1.244.032,73	-454.788,57		
Nachgeordnete Gebietsverbände	150.073,92	290.118,79		66.327,17	354.062,96	3.769,92	7.375,85	598,52	17.114,83	889.441,96	+8.076,30		
Landesverband Mecklenburg-Vorpommern	384.828,14	455.282,17		165.733,81	1.072.694,23	14.687,99	7.609,07	598,52	32.030,76	2.133.474,69	-446.712,27		
Landesgeschäftsstelle	5.557.986,68	963.129,21		1.164.413,35	347,91	187.843,89	153.843,70	59.116,53	213.486,02	8.300.167,29	+1.376.409,09		
Nachgeordnete Gebietsverbände	4.299.611,34	6.206.285,96		5.282.477,24	168.760,96	162.880,00	165.044,35	495.598,22	458.537,87	17.239.195,74	+3.406.772,86		
Landesverband Nordrhein-Westfalen	9.857.598,02	7.169.415,17		6.446.890,59	169.108,87	350.723,89	318.888,05	554.714,75	672.023,69	25.539.363,03	+4.783.181,95		
Landesgeschäftsstelle	1.122.024,41	365.755,56		260.935,30	1.370.462,53	37,80	44.298,78	0,00	139.857,10	3.303.371,48	-993.399,71		
Nachgeordnete Gebietsverbände	975.785,64	1.470.610,98		1.256.942,96	1.598.021,22	100.820,02	35.844,56	37.886,39	400.333,96	5.876.245,73	+223.732,02		
Landesverband Rheinland-Pfalz	2.097.810,05	1.836.366,54		1.517.878,26	2.968.483,75	100.857,82	80.143,34	37.886,39	540.191,06	9.179.617,21	-769.667,69		

CDU 2006 (Ausgaberechnung – Forts. –)

**B. Ausgaberechnung gemäß § 24 Abs. 5 PartG**

	1. Personal- ausgaben	2. Sachausgaben					3. Zuschüsse an Gliederungen			4. Gesamt- ausgaben	Überschuss (+) oder Defizit (-)
	EUR	(a) des laufenden Geschäfts- betriebes	(b) für allgemeine politische Arbeit	(c) für Wahlkämpfe	(d) für die Vermögens- verwaltung einschließlich sich hieraus ergebender Zinsen	(e) sonstige Zinsen	(f) sonstige Ausgaben	EUR	EUR	EUR	EUR
Landesgeschäftsstelle	335.686,59	184.269,87	130.584,80	23.545,79	0,00	530,82	0,00	80.600,00	755.217,87	+60.486,22	
Nachgeordnete Gebietsverbände	177.758,02	373.541,49	1.015.277,41	177.183,32	0,00	-19.842,83	0,00	6.863,00	1.770.466,07	+392.358,67	
Landesverband Saar	513.444,61	557.811,36	1.145.862,21	200.729,11	0,00	20.373,65	0,00	87.463,00	2.525.683,94	+452.844,89	
Landesgeschäftsstelle	876.012,09	214.493,16	344.539,25	259.673,13	0,00	4.626,95	0,00	8.653,94	1.707.998,52	+232.775,53	
Nachgeordnete Gebietsverbände	289.776,01	508.046,38	310.119,59	155.255,75	121.520,23	17.730,43	2.146,59	65.949,39	1.470.544,37	+205.008,42	
Landesverband Sachsen	1.165.788,10	722.539,54	654.658,84	414.928,88	121.520,23	22.357,38	2.146,59	74.603,33	3.178.542,89	+437.783,95	
Landesgeschäftsstelle	736.064,65	167.325,24	125.217,09	612.949,07	0,00	1.526,74	200,00	5.900,64	1.649.182,43	-422.001,99	
Nachgeordnete Gebietsverbände	12.817,23	516.522,25	166.808,11	412.740,08	5.297,12	8.848,38	311,41	2.250,00	1.125.594,58	-3.188,37	
Landesverband Sachsen-Anhalt	748.881,88	683.847,49	292.025,20	1.025.688,15	5.297,12	10.375,12	511,41	8.150,64	2.774.777,01	-425.190,36	
Landesgeschäftsstelle	539.338,97	450.661,61	397.558,21	9.506,22	0,00	31.668,94	2.000,00	5.508,64	1.436.232,59	+110.152,15	
Nachgeordnete Gebietsverbände	746.327,81	895.910,26	1.280.220,06	103.441,92	0,00	23.386,05	17.308,95	3.137,64	3.069.732,69	+318.076,78	
Landesverband Schleswig-Holstein	1.285.666,78	1.346.561,87	1.677.778,27	112.948,14	0,00	55.054,99	19.308,95	8.646,28	4.505.965,28	+428.228,93	
Landesgeschäftsstelle	588.133,64	135.062,46	100.837,14	7.563,41	0,00	1.169,33	1.495,50	110.067,52	944.329,00	+252.812,48	
Nachgeordnete Gebietsverbände	173.350,45	391.085,03	191.459,16	611.921,60	68.032,77	9.536,44	824,31	400,00	1.446.609,76	+67.942,26	
Landesverband Thüringen	761.484,09	526.147,49	292.296,30	619.485,01	68.032,77	10.705,77	2.319,81	110.467,52	2.390.938,76	+320.754,74	
<b>Summe Bundespartei</b>	<b>12.358.138,07</b>	<b>4.040.098,41</b>	<b>10.414.735,94</b>	<b>524.131,94</b>	<b>1.769.376,71</b>	<b>214.867,03</b>	<b>894.039,38</b>	<b>66.052,97</b>	<b>30.281.440,45</b>	<b>12.176.589,24</b>	
<b>Summe Landesgeschäftsstellen</b>	<b>14.736.405,87</b>	<b>5.511.839,11</b>	<b>4.556.964,29</b>	<b>6.607.821,55</b>	<b>435.834,76</b>	<b>341.724,82</b>	<b>190.974,38</b>	<b>1.607.456,63</b>	<b>33.989.021,41</b>	<b>-287.616,02</b>	
<b>Summe nachgeordnete Gebietsverbände</b>	<b>13.688.943,75</b>	<b>19.328.427,86</b>	<b>16.322.062,62</b>	<b>19.686.002,30</b>	<b>625.732,38</b>	<b>514.384,30</b>	<b>663.974,94</b>	<b>1.283.543,91</b>	<b>72.113.075,06</b>	<b>1.128.701,71</b>	
<b>Summe Gesamtpartei</b>	<b>40.783.487,69</b>	<b>28.880.365,38</b>	<b>31.293.762,85</b>	<b>26.817.955,79</b>	<b>2.830.943,85</b>	<b>1.070.976,15</b>	<b>1.748.988,70</b>	<b>2.957.053,51</b>	<b>136.383.533,92</b>	<b>13.037.674,93</b>	

CDU 2006 (Vermögensbilanz, Besitzposten)

## C. Vermögensbilanz gemäß § 24 Abs. 6 PartG - Besitzposten

	A. Anlagevermögen				B. Umlaufvermögen				C. Gesamtbesitzposten
	I. Sachanlagen		II. Finanzanlagen		I. Forderungen an Gliederungen	II. Forderungen aus der staatlichen Teilfinanzierung	III. Geldbestände	IV. Sonstige Vermögensgegenstände	
	1. Haus- und Grundvermögen	2. Geschäftsausstattung	1. Beteiligungen an Unternehmen	2. Sonstige Finanzanlagen					
	EUR	EUR	EUR	EUR	EUR	EUR	EUR	EUR	
Bundespartei	32.443.947,10	1.207.202,00	1.224.647,68	139.348,14	2.875.655,12	0,00	9.887.032,26	757.499,11	48.535.331,41
Landesgeschäftsstelle	0,00	14.859,70	0,00	769.930,00	31.181,98	0,00	243.832,12	26.230,91	1.086.034,71
Nachgeordnete Gebietsverbände	783.996,33	144.407,28	53.129,18	1.465.589,80	58.575,42	0,00	11.130.823,16	76.781,11	13.713.302,28
Landesverband Baden-Württemberg	783.996,33	159.266,98	53.129,18	2.235.519,80	89.757,40	0,00	11.374.655,28	103.012,02	14.799.336,99
Landesgeschäftsstelle	0,00	7.703,00	0,00	0,00	23.142,14	0,00	320.471,90	823,95	352.140,99
Nachgeordnete Gebietsverbände	0,00	0,00	0,00	32.916,81	250.189,75	0,00	642.381,68	24.505,81	949.994,05
Landesverband Berlin	0,00	7.703,00	0,00	32.916,81	273.331,89	0,00	962.853,58	25.329,76	1.302.135,04
Landesgeschäftsstelle	0,00	0,00	0,00	0,00	3.168,80	0,00	62.716,82	8.942,88	74.828,50
Nachgeordnete Gebietsverbände	0,00	14.329,00	0,00	0,00	0,00	0,00	664.070,40	3.755,80	682.155,20
Landesverband Brandenburg	0,00	14.329,00	0,00	0,00	3.168,80	0,00	726.787,22	12.698,68	756.983,70
Landesgeschäftsstelle	632.404,27	18.567,00	0,00	125.681,60	64.557,91	0,00	1.064.797,55	123.804,15	2.029.812,48
Nachgeordnete Gebietsverbände	123.361,83	0,00	0,00	0,00	9.184,02	0,00	402.757,35	6.781,13	542.084,33
Landesverband Bremen	755.766,10	18.567,00	0,00	125.681,60	73.741,93	0,00	1.467.554,90	130.585,28	2.571.896,81
Landesgeschäftsstelle	140.889,33	190.070,00	13.000,00	0,00	31.954,66	0,00	131.180,15	65.084,76	572.178,90
Nachgeordnete Gebietsverbände	0,00	0,00	0,00	86.003,78	82.824,23	0,00	324.407,14	35.468,39	528.703,54
Landesverband Hamburg	140.889,33	190.070,00	13.000,00	86.003,78	114.778,89	0,00	455.587,29	100.553,15	1.100.882,44
Landesgeschäftsstelle	1.705.548,00	35.397,61	51.200,00	563.779,80	66.508,23	0,00	1.024.986,07	24.227,41	3.471.647,12
Nachgeordnete Gebietsverbände	601.696,43	92.630,98	18.100,89	1.077.220,34	302,25	0,00	6.200.584,70	97.605,85	8.088.141,44
Landesverband Hessen	2.307.244,43	128.028,59	69.300,89	1.641.000,14	66.810,48	0,00	7.225.570,77	121.833,26	11.559.788,56

CDU 2006 (Vermögensbilanz, Besitzposten – Forts. –)

**C. Vermögensbilanz gemäß § 24 Abs. 6 PartG - Besitzposten**

	A. Anlagevermögen				B. Umlaufvermögen			C. Gesamtbesitzposten	
	I. Sachanlagen		II. Finanzanlagen		I. Forderungen an Gliederungen	II. Forderungen aus der staatlichen Teilfinanzierung	III. Geldbestände		IV. Sonstige Vermögensgegenstände
	1. Haus- und Grundvermögen	2. Geschäftsstellen- ausstattung	1. Beteiligungen an Unternehmen	2. Sonstige Finanzanlagen					
					EUR	EUR	EUR		EUR
Landesgeschäftsstelle	0,00	0,00	0,00	0,00	11.931,43	0,00	38.309,40	142,57	50.383,40
Nachgeordnete Gebietsverbände Landesverband Braunschweig	151.843,16	0,00	0,00	98.377,30	594,56	0,00	368.825,00	6.070,88	625.710,70
Landesgeschäftsstelle	0,00	51.266,72	26.366,94	249.155,01	285.558,34	0,00	1.099.908,04	20.022,40	1.732.277,45
Nachgeordnete Gebietsverbände Landesverband Hannover	1.674.536,81	69.401,78	0,00	92.024,61	2.465,49	0,00	3.617.915,61	48.150,36	5.504.494,66
Landesgeschäftsstelle	0,00	5.261,51	0,00	0,00	107.278,51	0,00	115.267,09	4.080,77	231.887,88
Nachgeordnete Gebietsverbände Landesverband Oldenburg	560.320,28	52.639,51	0,00	8.049,62	92,83	0,00	632.268,37	6.254,55	1.259.625,16
Landesgeschäftsstelle	251.176,68	0,00	0,00	69.298,15	32.004,71	0,00	73.739,57	3.016,76	429.235,87
Nachgeordnete Gebietsverbände Landesverband Mecklenburg-Vorpommern	0,00	0,00	0,00	51.263,27	1.777,11	0,00	201.135,83	956,16	255.132,37
Landesgeschäftsstelle	5.463.190,12	75.798,82	80.015,00	116.649,54	1.462.738,82	0,00	1.606.046,37	714.154,87	9.518.593,54
Nachgeordnete Gebietsverbände Landesverband Nordrhein-Westfalen	4.357.768,57	398.531,45	0,00	4.948.544,43	1.478.868,21	0,00	17.740.654,89	393.185,11	29.317.552,66
Landesgeschäftsstelle	0,00	14.460,00	26.075,89	404.771,31	391.972,50	0,00	372.272,78	239.906,85	1.449.459,33
Nachgeordnete Gebietsverbände Landesverband Rheinland-Pfalz	1.644.643,26	37.484,20	0,00	608.043,42	40.067,88	0,00	6.010.249,86	501.205,35	8.841.693,97
	1.644.643,26	51.944,20	26.075,89	1.012.814,73	432.040,38	0,00	6.382.522,64	741.112,20	10.291.153,30

CDU 2006 (Vermögensbilanz, Besitzposten – Forts. –

## C. Vermögensbilanz gemäß § 24 Abs. 6 PartG - Besitzposten

	A. Anlagevermögen				B. Umlaufvermögen				C. Gesamtbesitzposten	
	I. Sachanlagen		II. Finanzanlagen		I. Forderungen an Gliederungen		III. Geldbestände			IV. Sonstige Vermögensgegenstände
	1. Haus- und Grundvermögen	2. Geschäftsstellenausstattung	1. Beteiligungen an Unternehmen	2. Sonstige Finanzanlagen	Forderungen aus der staatlichen Teilfinanzierung		Geldbestände			
EUR	EUR	EUR	EUR	EUR	EUR	EUR	EUR	EUR	EUR	
Landesgeschäftsstelle	0,00	11.439,04	0,00	561.284,25	64.765,28	0,00	90.857,37	2.001,84	730.347,78	
Nachgeordnete Gebietsverbände	80.375,08	0,00	0,00	372.562,56	0,00	0,00	2.524.872,50	0,00	2.977.810,14	
Landesverband Saar	80.375,08	11.439,04	0,00	933.846,81	64.765,28	0,00	2.615.729,87	2.001,84	3.708.157,92	
Landesgeschäftsstelle	0,00	6.879,90	0,00	0,00	61.863,62	0,00	242.631,59	12.010,47	323.385,58	
Nachgeordnete Gebietsverbände	952.335,50	0,00	0,00	0,00	15.059,09	0,00	1.177.130,68	52.156,34	2.196.681,61	
Landesverband Sachsen	952.335,50	6.879,90	0,00	0,00	76.922,71	0,00	1.419.762,27	64.166,81	2.520.067,19	
Landesgeschäftsstelle	0,00	6.897,12	0,00	0,00	1.346,99	0,00	397.042,73	2.060,26	407.347,10	
Nachgeordnete Gebietsverbände	88.881,43	3.480,00	0,00	0,00	0,00	0,00	653.782,03	3.778,00	749.921,46	
Landesverband Sachsen-Anhalt	88.881,43	10.377,12	0,00	0,00	1.346,99	0,00	1.050.824,76	5.838,26	1.157.268,56	
Landesgeschäftsstelle	0,00	404,00	10.225,84	0,00	188.951,40	0,00	132.864,53	132.398,33	464.844,10	
Nachgeordnete Gebietsverbände	175.965,87	34.878,13	0,00	372.071,38	11.835,00	0,00	2.511.486,22	53.736,50	3.159.973,10	
Landesverband Schleswig-Holstein	175.965,87	35.282,13	10.225,84	372.071,38	200.786,40	0,00	2.644.350,75	186.134,83	3.624.817,20	
Landesgeschäftsstelle	0,00	5.634,91	0,00	0,00	12.180,28	0,00	607.316,44	4.178,47	629.310,10	
Nachgeordnete Gebietsverbände	224.364,35	0,00	0,00	35.160,17	193,21	0,00	859.713,67	1.718,30	1.121.149,70	
Landesverband Thüringen	224.364,35	5.634,91	0,00	35.160,17	12.373,49	0,00	1.467.030,11	5.896,77	1.750.459,80	
<b>Summe Bundespartei</b>	<b>32.443.947,10</b>	<b>1.207.202,00</b>	<b>1.224.647,68</b>	<b>139.348,14</b>	<b>2.875.655,12</b>	<b>0,00</b>	<b>9.887.032,26</b>	<b>757.499,11</b>	<b>48.535.331,41</b>	
<b>Summe Landesgeschäftsstellen</b>	<b>8.193.208,40</b>	<b>444.639,33</b>	<b>206.883,67</b>	<b>2.860.549,66</b>	<b>2.841.105,60</b>	<b>0,00</b>	<b>7.624.240,52</b>	<b>1.383.087,65</b>	<b>23.563.714,83</b>	
<b>Summe nachgeordnete Gebietsverbände</b>	<b>11.420.088,90</b>	<b>847.782,33</b>	<b>71.230,07</b>	<b>9.247.827,49</b>	<b>1.952.029,05</b>	<b>0,00</b>	<b>55.663.059,09</b>	<b>1.312.109,44</b>	<b>80.514.126,37</b>	
<b>Summe Gesamtpartei</b>	<b>52.057.244,40</b>	<b>2.499.623,66</b>	<b>1.502.761,42</b>	<b>12.247.725,29</b>	<b>7.668.789,77</b>	<b>0,00</b>	<b>73.174.331,87</b>	<b>3.452.696,20</b>	<b>152.603.172,61</b>	

CDU 2006 (Vermögensbilanz, Schuldposten, Reinvermögen)

D. Vermögensbilanz gemäß § 24 Abs. 6 PartG - Schuldposten und Reinvermögen

	A. Rückstellung		B. Verbindlichkeiten				C. Gesamt- schuldposten	Reinvermögen	Summe Gesamtschuld- posten und Reinvermögen	
	I. Pensions- verpflichtungen	II. Sonstige Rückstellungen	I. Verbindlich- keiten gegenüber Gliederungen	II. Rückzahlungs- verpflichtun- gen aus der staatlichen Teil- finanzierung	III. Verbindlich- keiten gegenüber Kreditinstituten	IV. Verbindlich- keiten gegenüber sonstigen Darlehensgebern				V. Sonstige Verbindlich- keiten
Bundespartei	414.774,74	1.765.481,90	46.452,55	333.440,61	27.778.150,04	0,00	2.827.440,02	33.165.739,86	15.369.591,55	48.535.331,41
Landesgeschäftsstelle Nachgeordnete Gebietsverbände	431.797,00	53.720,00	63.453,26	0,00	56.294,12	0,00	46.069,36	651.333,74	434.700,97	1.086.034,71
Landesverband Baden-Württemberg	0,00	175.353,53	279.207,86	0,00	414.100,47	153.395,70	177.889,81	1.199.947,37	12.513.354,91	13.713.302,28
Landesgeschäftsstelle	431.797,00	229.073,53	342.661,12	0,00	470.394,59	153.395,70	223.959,17	1.851.281,11	12.948.055,88	14.799.336,99
Nachgeordnete Gebietsverbände	0,00	168.155,17	292.630,52	0,00	0,00	73.500,00	146.652,37	680.938,06	-328.797,07	352.140,99
Landesverband Berlin	0,00	7.100,00	23.274,14	0,00	555,51	2.000,00	64.162,21	97.091,86	852.902,19	949.994,05
Landesgeschäftsstelle	0,00	175.255,17	315.904,66	0,00	555,51	75.500,00	210.814,58	778.029,92	524.105,12	1.302.135,04
Nachgeordnete Gebietsverbände	0,00	35.130,00	91.594,08	0,00	125.000,00	0,00	26.149,48	277.873,56	-203.045,06	74.828,50
Landesverband Brandenburg	0,00	0,00	2.003,76	0,00	48.358,34	1.000,00	4.939,32	56.301,42	625.853,78	682.155,20
Landesgeschäftsstelle	0,00	24.270,00	14.845,09	0,00	0,00	0,00	47.180,66	86.295,75	1.943.516,73	2.029.812,48
Nachgeordnete Gebietsverbände	0,00	7.784,50	64.157,47	0,00	605,30	0,00	2.893,08	75.440,35	466.643,98	542.084,33
Landesverband Bremen	0,00	32.054,50	79.002,56	0,00	605,30	0,00	50.073,74	161.736,10	2.410.160,71	2.571.896,81
Landesgeschäftsstelle	0,00	79.979,42	100.182,20	0,00	201.906,21	0,00	14.333,33	396.401,16	175.777,74	572.178,90
Nachgeordnete Gebietsverbände	0,00	50.006,00	26.438,71	0,00	0,00	0,00	16.442,70	92.887,41	435.816,13	528.703,54
Landesverband Hamburg	0,00	129.885,42	126.620,91	0,00	201.906,21	0,00	30.776,03	489.288,57	611.593,87	1.100.882,44
Landesgeschäftsstelle	0,00	98.200,00	205.193,80	0,00	708.478,91	0,00	165.351,15	1.177.223,86	2.294.423,26	3.471.647,12
Nachgeordnete Gebietsverbände	54.951,00	21.295,37	66.536,03	0,00	603.005,52	11.783,35	98.341,64	855.912,91	7.232.228,53	8.088.141,44
Landesverband Hessen	54.951,00	119.495,37	271.729,83	0,00	1.311.484,43	11.783,35	263.692,79	2.033.136,77	9.526.651,79	11.559.788,56

CDU 2006 (Vermögensbilanz, Schuldposten, Reinvermögen – Forts. –)

## D. Vermögensbilanz gemäß § 24 Abs. 6 PartG - Schuldposten und Reinvermögen

	A. Rückstellung		B. Verbindlichkeiten					C. Gesamt- schuldposten	Reinvermögen	Summe Gesamtschuld- posten und Reinvermögen
	I. Pensions- verpflichtungen	II. Sonstige Rückstellungen	I. Verbindlich- keiten gegenüber Gliederungen	II. Rückzahlungs- verpflichtun- gen aus der staatlichen Teil- finanzierung	III. Verbindlich- keiten gegenüber Kreditinstituten	IV. Verbindlich- keiten gegenüber sonstigen Darlehensgebern	V. Sonstige Verbindlich- keiten			
Landesgeschäftsstelle	0,00	6.000,00	37.728,88	0,00	0,00	0,00	2.564,94	46.293,82	4.089,58	50.383,40
Nachgeordnete Gebietsverbände	0,00	1.200,00	12.757,39	0,00	86.974,74	21.053,68	32.175,52	154.161,33	471.549,37	625.710,70
Landesverband Braunschweig	0,00	7.200,00	50.486,27	0,00	86.974,74	21.053,68	34.740,46	200.455,15	475.638,95	676.094,10
Landesgeschäftsstelle	0,00	62.560,15	318.086,96	0,00	0,00	0,00	76.159,99	456.807,10	1.275.470,35	1.732.277,45
Nachgeordnete Gebietsverbände	0,00	19.234,96	250.596,67	0,00	1.589.457,66	127.890,94	223.215,69	2.210.395,92	3.294.098,74	5.504.494,66
Landesverband Hannover	0,00	81.795,11	568.683,63	0,00	1.589.457,66	127.890,94	299.375,68	2.667.203,02	4.569.569,09	7.236.772,11
Landesgeschäftsstelle	0,00	5.030,00	17.773,64	0,00	0,00	0,00	1.680,57	24.484,21	207.403,67	231.887,88
Nachgeordnete Gebietsverbände	0,00	11.600,00	112.859,91	0,00	248.083,88	22.942,69	13.640,31	409.126,79	850.498,37	1.259.625,16
Landesverband Oldenburg	0,00	16.630,00	130.633,55	0,00	248.083,88	22.942,69	15.320,88	433.611,00	1.057.902,04	1.491.513,04
Landesgeschäftsstelle	0,00	16.400,00	205.027,18	0,00	223.008,64	290,30	35.730,16	480.456,28	-51.220,41	429.235,87
Nachgeordnete Gebietsverbände	0,00	0,00	31.895,64	0,00	11.305,94	21.211,17	5.182,64	69.595,39	185.536,98	255.132,37
Landesverband Mecklenburg-Vorpommern	0,00	16.400,00	236.922,82	0,00	234.314,58	21.501,47	40.912,80	550.051,67	134.316,57	684.368,24
Landesgeschäftsstelle	0,00	488.232,00	2.524.377,75	0,00	4.867.106,02	0,00	424.886,89	8.304.602,66	1.213.990,88	9.518.593,54
Nachgeordnete Gebietsverbände	0,00	283.455,44	1.443.070,52	0,00	1.858.831,88	241.567,65	709.920,76	4.536.846,25	24.780.706,41	29.317.552,66
Landesverband Nordrhein-Westfalen	0,00	771.687,44	3.967.448,27	0,00	6.725.937,90	241.567,65	1.134.807,65	12.841.448,91	25.984.687,29	38.836.146,20
Landesgeschäftsstelle	0,00	123.500,00	349.849,94	0,00	904.848,06	0,00	14.664,38	1.392.862,38	56.596,95	1.449.459,33
Nachgeordnete Gebietsverbände	0,00	947,65	416.153,29	0,00	975.696,73	134.046,97	498.393,71	2.025.238,35	6.816.455,62	8.841.693,97
Landesverband Rheinland-Pfalz	0,00	124.447,65	786.003,23	0,00	1.880.544,79	134.046,97	513.058,09	3.418.100,73	6.873.052,57	10.291.153,30



CDU 2006 (Vermögensbilanz, Schuldposten, Reinvermögen – Forts. –)

D. Vermögensbilanz gemäß § 24 Abs. 6 PartG - Schuldposten und Reinvermögen

	A. Rückstellung		B. Verbindlichkeiten				C. Gesamt-schuldposten		Reinvermögen		Summe Gesamtschuldposten und Reinvermögen
	I. Pensionsverpflichtungen		II. Rückzahlungsverpflichtungen aus der staatlichen Teilfinanzierung		III. Verbindlichkeiten gegenüber Kreditinstituten		IV. Verbindlichkeiten gegenüber sonstigen Darlehensgebern		V. Sonstige Verbindlichkeiten		
	EUR	EUR	EUR	EUR	EUR	EUR	EUR	EUR	EUR	EUR	
Landesgeschäftsstelle	0,00	18.100,00	82.382,54	0,00	0,00	0,00	26.980,76	127.463,30	602.884,48	730.347,78	
Nachgeordnete Gebietsverbände	0,00	0,00	60.513,10	0,00	55.609,80	6.860,17	8.855,05	131.838,12	2.845.972,02	2.977.810,14	
Landesverband Saar	0,00	18.100,00	142.895,64	0,00	55.609,80	6.860,17	35.833,61	259.301,42	3.448.856,50	3.708.157,92	
Landesgeschäftsstelle	0,00	50.229,03	71.958,83	0,00	0,00	0,00	76.200,43	198.388,29	124.997,29	323.385,58	
Nachgeordnete Gebietsverbände	0,00	71.894,84	55.850,43	0,00	897.206,67	5.540,00	43.801,09	1.074.293,03	1.122.388,58	2.196.681,61	
Landesverband Sachsen	0,00	122.123,87	127.809,26	0,00	897.206,67	5.540,00	120.001,52	1.272.681,32	1.247.385,87	2.520.067,19	
Landesgeschäftsstelle	0,00	9.000,00	3.791,18	0,00	0,00	0,00	5.811,30	18.602,48	388.744,62	407.347,10	
Nachgeordnete Gebietsverbände	0,00	0,00	0,00	0,00	73.730,91	0,00	6.836,03	80.566,94	669.354,52	749.921,46	
Landesverband Sachsen-Anhalt	0,00	9.000,00	3.791,18	0,00	73.730,91	0,00	12.647,33	99.169,42	1.058.099,14	1.157.268,56	
Landesgeschäftsstelle	0,00	15.270,00	184.345,68	0,00	431.304,18	0,00	30.534,65	661.454,51	-196.610,41	464.844,10	
Nachgeordnete Gebietsverbände	0,00	8.110,00	189.666,20	0,00	28.642,83	3.197,99	35.556,63	265.173,65	2.894.799,25	3.159.973,10	
Landesverband Schleswig-Holstein	0,00	23.380,00	374.011,88	0,00	459.947,01	3.197,99	66.091,48	926.628,36	2.698.188,84	3.624.817,20	
Landesgeschäftsstelle	0,00	28.125,50	18.300,82	0,00	0,00	0,00	30.523,59	76.949,91	552.360,19	629.310,10	
Nachgeordnete Gebietsverbände	0,00	0,00	5.633,75	0,00	617.878,96	17.900,00	8.736,63	650.349,34	470.800,36	1.121.149,70	
Landesverband Thüringen	0,00	28.125,50	24.134,57	0,00	617.878,96	17.900,00	39.260,22	727.299,25	1.023.160,55	1.750.459,80	
<b>Summe Bundespartei</b>	<b>414.774,74</b>	<b>1.765.481,90</b>	<b>46.462,55</b>	<b>333.440,61</b>	<b>27.778.150,04</b>	<b>0,00</b>	<b>2.827.440,02</b>	<b>33.165.739,86</b>	<b>15.369.591,55</b>	<b>48.535.331,41</b>	
<b>Summe Landesgeschäftsstellen</b>	<b>431.797,00</b>	<b>1.281.901,27</b>	<b>4.581.522,95</b>	<b>0,00</b>	<b>7.517.946,14</b>	<b>73.790,30</b>	<b>1.171.474,01</b>	<b>15.058.431,07</b>	<b>8.495.283,76</b>	<b>23.553.714,83</b>	
<b>Summe nachgeordnete Gebietsverbände</b>	<b>54.951,00</b>	<b>657.982,29</b>	<b>3.040.814,87</b>	<b>0,00</b>	<b>7.510.045,14</b>	<b>770.390,31</b>	<b>1.950.983,02</b>	<b>13.985.166,63</b>	<b>66.528.959,74</b>	<b>80.514.126,37</b>	
<b>Summe Gesamtpartei</b>	<b>901.522,74</b>	<b>3.705.365,46</b>	<b>7.668.789,77</b>	<b>333.440,61</b>	<b>42.806.141,32</b>	<b>844.180,61</b>	<b>5.949.897,05</b>	<b>62.209.337,56</b>	<b>90.393.835,05</b>	<b>152.603.172,61</b>	

CDU 2006 (Erläuterungen, Zuwendungen)

**E. Zuwendungen (eingezahlte Mitglieds- oder Mandatsträgerbeiträge oder rechtmäßig erlangte Spenden) natürlicher Personen (§ 24 Abs. 8 i. V. m. § 18 Abs. 3 Satz 1 Nr. 3 PartG)**

	EUR
Summe der Zuwendungen natürlicher Personen (Einnahmenrechnung, Spalte 1 + Spalte 2 + Spalte 3)	76.287.041,78
abzüglich Summe der Zuwendungen natürlicher Personen, soweit sie den Betrag von 3.300 EUR übersteigen	-4.237.902,93
abzüglich nicht zuschussfähige Zuwendungen	-11.908,59
<b>Summe der zuschussfähigen Zuwendungen bis 3.300 EUR</b>	<b>72.037.230,26</b>

CDU 2006 (Erläuterungen, Spenden)

**F. Ausweis der Spenden und Mandatsträgerbeiträge an die CDU Deutschlands oder einen oder mehrere ihrer Gebietsverbände, deren Gesamtwert im Rechnungsjahr 10.000 EUR übersteigt (§ 25 Abs. 3 PartG)**

<u>Name, Anschrift</u>	<u>Betrag</u> <u>EUR</u>
Adolf Würth GmbH & Co. KG Reinhold-Würth-Straße 12-17, 74653 Künzelsau	21.000,00
Allianz SE Königinstraße 28, 80802 München	60.001,00
ALTANA AG Abelstraße 45, 46483 Wesel	225.000,00
Aluminium Rheinfelden GmbH Friedrichstraße 80, 79618 Rheinfelden	15.000,00
Anton Häring e. K. Werk für Präzisionstechnik Bergstraße 9, 78585 Bubsheim	10.100,00
Arbeitgeberverband der Metall- und Elektro-Industrie Lüdenscheid e. V. Staberger Straße 5, 58511 Lüdenscheid	25.000,00
ART-KON-TOR Kommunikation GmbH Hainstraße 1, 07745 Jena	11.588,40
Artur Uhl Kies- und Schotterwerk GmbH & Co. KG An der Bundesstraße 31, 79206 Breisach	10.500,00
AUGUST STORCK KG Waldstraße 27, 13403 Berlin	60.000,00
B. & C. Tönnies Fleischwerk GmbH & Co. KG In der Mark 2, 33378 Rheda-Wiedenbrück	12.900,00
Baum, Max Michael Kennedyallee 109, 60596 Frankfurt am Main	11.000,00
Bayerische Motoren Werke AG Petuelring 130, 80788 München	94.213,61
Bergner, Dr. Christoph MdB Tannenweg 37, 06120 Halle	11.242,28
beton- und rohrbau C.-F. Thymian GmbH & Co. KG Westhafenstraße 1, 13353 Berlin	11.000,00
Biesenbach, Peter MdL Weststraße 1, 42499 Hückeswagen	10.912,44

CDU 2006 (Erläuterungen, Spenden – Forts. –)

<u>Name, Anschrift</u>	<u>Betrag EUR</u>
Brauerei Moninger AG Durmshheimer Straße 59, 76185 Karlsruhe	13.689,78
Brüning, Monika MdB Theodor-Storm-Straße 28, 31515 Wunstorf	10.481,49
Buchmann, Josef Limescorso 8, 60439 Frankfurt am Main	38.500,00
Capital Lease GmbH Harvestehuder Weg 18, 20148 Hamburg	20.000,00
Caspar, Ulrich MdL Humperdinckstraße 8, 60598 Frankfurt am Main	11.100,00
CLOU Container Leasing GmbH Harvestehuder Weg 18, 20148 Hamburg	20.000,00
Commerzbank AG Kaiserplatz, 60261 Frankfurt am Main	100.000,00
Contact-Werbung Daimlerstraße 34, 76185 Karlsruhe	11.571,58
Deininge, Thomas Im Krautfeld 8, 61479 Glashütten	16.600,00
Deininge Unternehmensberatungs GmbH Hamburger Allee 4, 60486 Frankfurt am Main	13.500,00
Deutsche Bank AG Taunusanlage 12, 60262 Frankfurt am Main	305.000,00
Deutsche Vermögensberatung Aktiengesellschaft DVAG Münchener Straße 1, 60329 Frankfurt am Main	120.000,00
Dietmann, Michael MdA Am Steinbergpark 61, 13437 Berlin	11.978,08
Dr. Ing. h. c. F. Porsche AG Porscheplatz 1, 70435 Stuttgart	25.000,00
Dr. Willmar Schwabe GmbH & Co. KG Willmar-Schwabe-Straße 4, 76227 Karlsruhe	10.500,00
DZ Bank AG Deutsche Zentral-Genossenschaftsbank Platz der Republik, 60265 Frankfurt am Main	16.500,00
E. Breuninger GmbH & Co. Marktstraße 1-3, 70173 Stuttgart	30.599,00

CDU 2006 (Erläuterungen, Spenden – Forts. –)

<u>Name, Anschrift</u>	<u>Betrag EUR</u>
E.ON AG E.ON-Platz 1, 40479 Düsseldorf	100.000,00
EADS Deutschland GmbH Willy-Messerschmitt-Straße, 85521 Ottobrunn	20.000,00
Fachverband Kartonverpackungen für flüssige Nahrungsmittel e. V. Bierstadter Straße 17, 65189 Wiesbaden	20.000,00
Faktor, Henry H. Lindenstraße 5, 60325 Frankfurt am Main	40.000,00
Fay, Daniela Mollstraße 45a, 68165 Mannheim	20.000,00
Festo AG & Co. KG Ruitter Straße 82, 73734 Esslingen	12.000,00
FOM Real Estate GmbH Im Breitspiel 8, 69126 Heidelberg	14.500,00
Franz, Klaus Kuhlenkötterweg 26, 44795 Bochum	13.959,84
G. Güldenpfennig GmbH Artlandstraße 73, 49610 Quakenbrück	11.500,00
Gebhart, Dr. Thomas MdL Mozartstraße 24, 76751 Jockgrim	10.590,52
Gegenbauer, Werner Carl Wilhelm Kochstraße 6-7, 10969 Berlin	53.930,00
Giesen, Dr. Thomas Auf dem Gesetz 6, 56075 Koblenz	22.356,58
Gram, Andreas MdA Markgrafenstraße 57, 10117 Berlin	14.010,00
Grosspeter, Horst Donauweg 23, 50858 Köln	10.045,00
Groz-Beckert KG Parkweg 2, 72458 Albstadt	12.500,00
H. F. Wiebe GmbH & Co. KG Im Finigen 8, 28832 Achim	20.000,00
Harder, Jürgen B. Lützelsachsener Straße 38, 69469 Weinheim	20.000,00

CDU 2006 (Erläuterungen, Spenden – Forts. –)

<u>Name, Anschrift</u>	<u>Betrag</u> EUR
Harterger, Richard Behrenstraße 44-64, 31737 Rinteln	15.000,00
Heidemann, Wilhelm MdL Rötzberg 59, 31535 Neustadt	11.268,00
Heinz, Andreas MdL Trieb Nr. 12, 08543 Pöhl	10.238,00
Henter, Bernd MdL Deutschherrenstraße 72, 54329 Konz	12.119,74
Hermann Peter KG Baustoffwerke Industriegebiet 3, 79206 Breisach-Niederrimsingen	10.500,00
Herrenknecht, Dr. h. c. Ing. Martin Waldweg 9, 77963 Schwanau	15.000,00
Hofgut Freiherr Schilling von Canstatt Erben Spitalhof 2, 76228 Karlsruhe-Hohenwettersbach	14.000,00
Holert, Heinz Winterhuder Kai 16, 22299 Hamburg	15.750,00
Huth-Haage, Simone MdL In der Kurzgewanne 16, 67295 Bolanden	11.494,52
Illert, Stephan Helmholtzstraße 17, 99425 Weimar	15.967,95
Industrieverband Steine und Erden Baden-Württemberg e.V. Gerhard-Koch-Straße 2, 73748 Ostfildern	10.180,00
J. Müller Breakbulk Terminal GmbH & Co. KG Nordstraße 2, 26919 Brake	11.000,00
JOHANN BUNTE Bauunternehmung GmbH & Co. KG Hauptkanal links 88, 26871 Papenburg	14.900,00
Johann Joos Tief- u. Straßenbauunternehmung GmbH & Co. Industriestraße 1, 79258 Hartheim	10.500,00
Korte, Prof. Dr. Niels Unter den Linden 12, 10117 Berlin	19.354,04
Lammert, Dr. Norbert MdB Zur Burkuhle 6, 44791 Bochum	10.296,84

CDU 2006 (Erläuterungen, Spenden – Forts. –)

<u>Name, Anschrift</u>	<u>Betrag EUR</u>
LEHMANN + PARTNER GmbH An der Wipfra 1, 99334 Kirchheim	11.000,00
Marseille, Ulrich Blumenstraße 59, 22301 Hamburg	31.000,00
Meckelburg, Wolfgang MdB Luggendelle 10a, 45894 Gelsenkirchen	10.699,02
Merkel, Dr. Angela MdB Klingelhöferstraße 8, 10785 Berlin	10.541,60
METALL NRW Verband der Metall- und Elektroindustrie Nordrhein-Westfalen e. V. Uerdinger Straße 58-62, 40474 Düsseldorf	70.000,00
Milbradt, Prof. Dr. Georg MdL Stiller Winkel 4, 01328 Dresden	12.000,00
Mootz, Hagen Kuhgasse 3, 63571 Gelnhausen	10.472,72
Müller, Hildegard MdB Alte Landstraße 95, 40489 Düsseldorf	10.380,14
Müller, Holger MdL Beienburger Straße 39, 51503 Rösrath	12.396,90
Mutter, Michael Thielallee 10A, 14195 Berlin	15.000,00
Odewald, Dr. jur. Jens Lustheide 31, 51427 Bergisch Gladbach	35.500,00
Oetker, Dr. Arend Bismarckallee 22, 14193 Berlin	35.000,00
Peter Jungen Holding GmbH Lindenallee 14, 50968 Köln	16.000,00
Pfeiffer, Sibylle MdB Fliederweg 4, 35578 Wetzlar	10.940,68
Philip Morris GmbH Fallstraße 40, 81369 München	10.225,00
Pilarsky, Günter Carl-Hofer-Straße 12, 76227 Karlsruhe	20.500,00
Polenz, Ruprecht MdB Straßburger Weg 18, 48151 Münster	12.215,40

CDU 2006 (Erläuterungen, Spenden – Forts. –)

<u>Name, Anschrift</u>	<u>Betrag</u> <u>EUR</u>
Pöppelmann Holding GmbH & Co. KG Bakumer Straße 73, 49393 Lohne	11.000,00
Post, Norbert MdL Neersbroicher Straße 54c, 41066 Mönchengladbach	15.071,12
Rachel, Thomas MdB Heinrich-Heine-Straße 18-20, 42349 Düren	11.089,72
RAG Aktiengesellschaft Rellinghauser Straße 1-11, 45128 Essen	82.000,00
Reichenecker Holding GmbH + Co. KG Untere Rietstraße 30, 72555 Metzingen	13.000,00
Reisedienst Bölck Westring 16, 24850 Schuby	14.000,00
RG-GmbH Recycling/Rebuilding Keßlerstraße 2, 97737 Gemünden am Main	11.000,00
Rheinmetall AG Rheinmetall Platz 1, 40476 Düsseldorf	14.000,00
Robert Bosch GmbH Robert-Bosch-Platz 1, 70839 Gerlingen	25.000,00
Rothenberger AG Industriestraße 7, 65779 Kelkheim	40.000,00
Schäfer, Siegfried Albertstraße 55, 66265 Heusweiler	20.000,00
Scharf, Jürgen MdL Am Mittelteich 12c, 39114 Magdeburg-Pechau	12.193,76
Schelsky, Wilhelm In der Peunt 2, 91353 Hausen	24.000,00
Schnabel, Prof. Dr. Hermann Nordkanalstraße 28, 20097 Hamburg	50.000,00
Schneider, Gerhard Am Ofenstein 15, 99817 Eisenach	10.750,00
Schnellecke, Rolf Kiefernweg 7, 38446 Wolfsburg	20.000,00
Scholpp Grundstücksgesellschaft b.R. Am Mittelkai 20, 70327 Stuttgart	15.000,00



CDU 2006 (Erläuterungen, Spenden – Forts. –)

<u>Name, Anschrift</u>	<u>Betrag</u> <u>EUR</u>
Schotterwerk GmbH Waltershofener Straße 15, 79111 Freiburg	10.500,00
Schwanhäußer, Günter Altheim 63, 91463 Dietersheim	15.000,00
Sehring, Rudolf Am Bergfried 12, 63225 Langen	11.000,00
SGL Carbon AG Rheingaustraße 182-184, 65203 Wiesbaden	20.000,00
Sozietät Bietmann Rechtsanwälte - Wirtschaftsprüfer - Steuerberater Martinstraße 22-24, 50667 Köln	11.500,00
Steffel, Dr. Frank MdA Am Ausblick 8, 13465 Berlin	12.020,00
Stihl, Hans Peter Silcherstraße 33, 71686 Remseck	15.000,00
SÜDWESTMETALL Verband der Metall- und Elektroindustrie Baden-Württemberg e. V. Löffelstraße 22-24, 70597 Stuttgart	203.500,00
Südzucker AG Mannheim/Ochsenfurt Maximilianstraße 10, 68165 Mannheim	26.075,00
Thiele, Ulf MdL Truglandweg 11, 26670 Uplengen	13.711,00
Timm, Udo MdL Kiebitzmoor 9, 18528 Bergen	10.193,11
TRUMPF Werkzeugmaschinen GmbH + Co. KG Johann-Maus-Straße 2, 71254 Ditzingen	33.000,00
Verband der Chemischen Industrie e. V. Karlstraße 21, 60329 Frankfurt am Main	130.000,00
Vfw Aktiengesellschaft Max-Planck-Straße 42, 50858 Köln	20.000,00
Volkswagen AG Berliner Ring 2, 38436 Wolfsburg	10.400,00

CDU 2006 (Erläuterungen, Spenden – Forts. –)

<b>Name, Anschrift</b>	<b>Betrag EUR</b>
Voßhoff, Andrea MdB Am Körgraben 1G, 14712 Rathenow	10.615,52
WSG - Wach & Sicherheits GmbH Liselotte-Hermann-Straße 92b, 02977 Hoyerswerda	10.458,00
Wall AG Friedrichstraße 118, 10117 Berlin	19.500,00
Weber, Günter Zachow 5b, 17094 Groß Nemerow	10.012,00
Weimann, Paul Greiffenclaustraße 70, 65375 Oestrich-Winkel	10.600,00
Wernicke, Petra MdL Sonnenweg 16, 06333 Walbeck	11.707,92
Württemberg, Carl Herzog von Schloß Altshausen, 88361 Altshausen	14.000,00
Zeppelin Baumaschinen GmbH Zeppelinstraße 1-5, 85748 Garching	13.500,00
Zimmer, Nicolas MdA Motzstraße 64, 10777 Berlin	10.900,00
Zylajew, Willi MdB Severinusstraße 84, 50354 Hürth	11.027,20

CDU 2006 (Erläuterungen)

### **G. Anzahl der Mitglieder zum 31. Dezember des Rechnungsjahres (§ 24 Abs. 10 PartG)**

Am 31. Dezember des Rechnungsjahres 2006 waren 553.896 Personen Mitglied der CDU Deutschlands.

### **H. Politischen Jugendorganisationen zweckgebunden zugewandte öffentliche Zuschüsse (§ 24 Abs. 12 PartG)**

Im Rechnungsjahr wurden der politischen Jugendorganisation „Junge Union Deutschlands“ der CDU Deutschlands 1.586.006,71 EUR öffentliche Zuschüsse zweckgebunden zugewendet. In Höhe von 1.577.067,82 EUR sind die gewährten Zuschüsse gemäß § 24 Abs. 12 PartG bei der Einnahmen- und Ausgabenrechnung der CDU Deutschlands unberücksichtigt geblieben. In Höhe von 8.938,89 EUR war aus rechnungslegungstechnischen Gründen die Erfassung einer Einnahme im Rechnungsjahr 2006 erforderlich, da der Zuschuss nachträglich für bereits in früheren Rechnungsjahren durchgeführte Maßnahmen gewährt und ausgezahlt wurde. Die dafür angefallenen Ausgaben wurden in den Rechenschaftsberichten der Vorjahre erfasst.

In den Jahren 2003 bis 2005 wurden Zuschüsse, welche die Junge Union verschiedener Kreisverbände zweckgebunden erhalten hat, als sonstige Einnahme ausgewiesen (vgl. IV. Sonstige Erläuterungen). Bei korrekter Erfassung hätte der nachrichtliche Ausweis der öffentlichen Zuschüsse gemäß § 24 Abs. 12 PartG wie folgt lauten müssen:

2003: 1.246.399,04 EUR (vorher: 1.241.773,59 EUR)

2004: 1.535.405,50 EUR (vorher: 1.524.314,65 EUR)

2005: 1.477.485,70 EUR (vorher: 1.475.486,87 EUR)

## **I. Erläuterungen**

### **I. Erläuterungen zur Rechnungslegung allgemein**

Mit dem vorliegenden Rechenschaftsbericht für das Jahr 2006 gibt der Bundesvorstand der CDU Deutschlands nach den Vorschriften des Gesetzes über die politischen Parteien (Parteiengesetz - PartG) in der Fassung der Bekanntmachung vom 31. Januar 1994 (BGBl. I S. 149), zuletzt geändert durch das Gesetz vom 22. Dezember 2004 (BGBl. I S. 3673), wahrheitsgemäß und nach bestem Wissen und Gewissen öffentlich Rechenschaft über die Herkunft und die Verwendung der Mittel sowie über das Vermögen der CDU Deutschlands zum Ende des Kalenderjahres (Rechnungsjahres).

Dem Rechenschaftsbericht ist gemäß § 24 Abs. 9 PartG eine Zusammenfassung vorangestellt. In dem Rechenschaftsbericht der CDU Deutschlands sind gemäß § 24 Abs. 3 Satz 1 PartG die Rechenschaftsberichte jeweils getrennt nach Bundespartei und Landesverbänden sowie die Rechenschaftsberichte der nachgeordneten Gebietsverbände je Landesverband aufgenommen worden. Die Landesverbände und die ihnen nachgeordneten Gebietsverbände haben gemäß § 24 Abs. 3 Satz 2 PartG ihren Rechenschaftsberichten eine lückenlose Aufstellung aller Zuwendungen je Zuwender mit Namen und Anschrift beigefügt. Die Bundespartei hat diese Aufstellungen zur Ermittlung der jährlichen Gesamthöhe der Zuwendungen je Zuwender zusammengefasst.

CDU 2006 (Erläuterungen – Forts. –)

Sach-, Werk- und Dienstleistungen, die die Mitglieder außerhalb eines Geschäftsbetriebes üblicherweise unentgeltlich zur Verfügung stellen, sind gemäß § 26 Abs. 4 Satz 2 PartG als Einnahmen unberücksichtigt geblieben.

Nicht als Einnahmen wurden Leistungen i.S.v. § 5 Abs. 1 Satz 1 PartG erfasst, die nach Satzung oder Gewohnheit von Kommunen an kommunale Gliederungen der CDU Deutschlands und ihre Vereinigungen unentgeltlich gewährt wurden.

Zweckgebundene öffentliche Zuschüsse i.S.v. § 24 Abs. 12 PartG sind bei der Einnahmen- und Ausgabenrechnung unberücksichtigt geblieben.

Im Übrigen sind alle Einnahmen und Ausgaben der CDU Deutschlands vollständig in dem Rechenschaftsbericht aufgenommen.

Von der in § 28 Abs. 1 PartG eingeräumten Möglichkeit, in der Vermögensbilanz allein Vermögensgegenstände mit einem Anschaffungswert von im Einzelfall mehr als 5.000 EUR (inklusive Umsatzsteuer) aufzuführen, ist im Bereich des Sachanlagevermögens (Geschäftsstellenausstattung) überwiegend Gebrauch gemacht worden.

Im Übrigen sind alle Besitz- und Schuldposten der CDU Deutschlands vollständig in dem Rechenschaftsbericht aufgenommen worden.

Vermögensgegenstände sind gemäß § 28 Abs. 2 Satz 1 PartG mit den Anschaffungs- und Herstellungskosten vermindert um planmäßige Abschreibungen angesetzt worden. Im Bereich des Haus- und Grundvermögens wurden gemäß § 39 Abs. 4 PartG die Buchwerte zum 31. Dezember 2002 als ursprüngliche Anschaffungskosten- oder Herstellungskosten übernommen. Gemäß § 28 Abs. 2 Satz 2 PartG erfolgten ab dem Kalenderjahr 2003 keine planmäßigen Abschreibungen.

Von dem Wahlrecht gemäß § 28 Abs. 3 PartG wurde von den nachgeordneten Gebietsverbänden teilweise Gebrauch gemacht.

Die handelsrechtlichen Vorschriften über die Rechnungslegung, insbesondere zu Ansatz und Bewertung von Vermögensgegenständen wurden – soweit sie gemäß § 24 Abs. 2 PartG entsprechend gelten – beachtet.

Das Vermögen sowie die Einnahmen und Ausgaben von Vereinen und anderen juristischen Personen, welche treuhänderisch für Parteigliederungen Grundstücke und Gebäude halten, sind in dem Rechenschaftsbericht erfasst.

CDU 2006 (Erläuterungen – Forts. –)

**II. Erläuterungen zur Vermögensbilanz****1. Auflistung der Beteiligungen an Unternehmen nach § 24 Abs. 6 Nr. 1 A. II. 1 PartG sowie deren im Jahresabschluss aufgeführten unmittelbaren und mittelbaren Beteiligungen (§ 24 Abs. 7 Nr. 1 PartG)**

Name	Sitz	Anteil des Nominalkapitals	Höhe des Nominalkapitals	Höhe des Anteils am Kapital	Eigenkapital	Ergebnis des letzten Geschäftsjahres, für das ein Jahresabschluss vorliegt
		%	TEUR	TEUR	TEUR	TEUR
Union Betriebs-GmbH	Rheinbach	100,00	2.150	2.150	2.137	79
CDA Verlagsgesellschaft mbH	Berlin	100,00	46	46	28	- 43
Union-Verlag GmbH	Freiburg	100,00	26	26	53	8
PARS-Verlag GmbH	Karlsdorf-Neuthard	100,00	26	26	94	15
Kommunal-Verlag GmbH*	Recklinghausen	94,00	164	154	179	6
Berliner Presse- und Informationsdienste Verlags- und Werbegesellschaft mbH	Berlin	100,00	200	200	14	- 44
Verlagsgesellschaft Leinpfad mbH	Hamburg	100,00	26	26	22	0
Verlags- und Werbegesellschaft für politische Meinungsbildung mbH	Wiesbaden	100,00	51	51	50	5
Union Umschau media Verlags-, Werbe- und Servicegesellschaft mbH	Rödermark	100,00	26	26	18	- 2
Domizil Verwaltungs- und Verlagsgesellschaft Niederdeutsche Stimmen mbH	Hannover	100,00	26	26	- 162	14
Verlag für Landespolitik und Werbung GmbH	Kiel	100,00	51	51	119	20
V-G-B Verwaltungsgesellschaft für Grundstücke und Beteiligungen mbH	Düsseldorf	100,00	26	26	24	0
Kommunalpolitische Vereinigung Dienstleistungs- und Beratungsgesellschaft mbH	Recklinghausen	100,00	25	25	12	- 10

CDU 2006 (Erläuterungen – Forts. –)

Name	Sitz	Anteil des Nominalkapitals	Höhe des Nominalkapitals	Höhe des Anteils am Kapital	Eigenkapital	Ergebnis des letzten Geschäftsjahres, für das ein Jahresabschluss vorliegt
		%	TEUR	TEUR	TEUR	TEUR
Stimme der Union Rheinland-Pfalz Verlags- und Vertriebs GmbH	Mainz	100,00	26	26	273	19

\* 40 % der Anteile werden mittelbar über die Union Betriebs-GmbH gehalten

Korrektur von Vorjahren (Angabe des Ergebnisses des letzten Geschäftsjahres, für das ein Jahresabschluss vorliegt, zum jeweiligen Berichtszeitpunkt):

Name	Sitz	Anteil des Nominalkapitals	Höhe des Nominalkapitals	Höhe des Anteils am Kapital	Eigenkapital	Ergebnis des letzten Geschäftsjahres, für das ein Jahresabschluss vorliegt
		%	TEUR	TEUR	TEUR	TEUR
Korrektur 2003: Verlag für Landespolitik und Werbung GmbH	Kiel	100,00	51	51	102	11
Korrektur 2004: Verlag für Landespolitik und Werbung GmbH	Kiel	100,00	51	51	99	-3
Korrektur 2005: Verlag für Landespolitik und Werbung GmbH	Kiel	100,00	51	51	99	-3

CDU 2006 (Erläuterungen – Forts. –)

## 2. Benennung der Hauptprodukte von Medienunternehmen, soweit Beteiligungen an diesen bestehen (§ 24 Abs. 7 Nr. 2 PartG)

Medienunternehmen	Hauptprodukte
Union Betriebs-GmbH	Publikationen: „Wirtschaftsbild“, „UiD - Union in Deutschland“, „Frau & Politik“, „rathausconsult“ und „Forum Neue Länder“
CDA Verlagsgesellschaft mbH	Publikation: „Soziale Ordnung“
Kommunal-Verlag GmbH	Publikation: „kommunalpolitische blätter“
Verlags- und Werbegesellschaft für politische Meinungsbildung mbH	Publikation: „Hessen Kurier“
Union Umschau media Verlags-, Werbe- und Servicegesellschaft mbH	Publikation: „Umschau im Kreis“
Verlag für Landespolitik und Werbung GmbH	Publikationen: „Ins Schwarze“ (JU), „Europa-Aktuell“, „Schleswig-Holstein-Kurier“
Berliner Presse- und Informationsdienste Verlags- und Werbegesellschaft mbH	Publikation: „Berliner Rundschau“

## 3. Bewertung des Haus- und Grundvermögens und der Beteiligungen an Unternehmen, soweit sie nach dem Bewertungsgesetz (§ 24 Abs. 7 Nr. 3 PartG) bewertet wurden

### a) Bewertung des Haus- und Grundvermögens

Bewertung zum Stichtag **31. Dezember 2006**

Verband	Lage des Grundstücks	Bewertung TEUR
LV Baden-Württemberg	Gaisbacher Str. 6, 74653 Künzelsau	72
	<b>Summe</b>	<b>72</b>

Bewertung zum Stichtag **31. Dezember 2005**

Verband	Lage des Grundstücks	Bewertung TEUR
LV Baden-Württemberg	Wohnung-Nr. 1, Wellandstr. 58, 73430 Aalen-Unterrombach	67
	Wohnung-Nr. 2, Wellandstr. 58, 73430 Aalen-Unterrombach	59
	Grabenstr. 24, 89522 Heidenheim an der Brenz	202
	<b>Summe</b>	<b>328</b>
LV Hamburg	Leinpfad 74, 22299 Hamburg	1.091
	<b>Summe</b>	<b>1.091</b>

CDU 2006 (Erläuterungen – Forts. –)

Verband	Lage des Grundstücks	Bewertung TEUR
<b>LV Nordrhein-Westfalen</b>	Wasserstraße 5, 40213 Düsseldorf	1.542
	Wasserstraße 6, 40213 Düsseldorf	3.350
	Limperstraße 40, 45657 Recklinghausen	705
	Martinstraße 8, 52062 Aachen	209
	Lyrenstraße 11a, 44866 Bochum	380
	Butenwall 81-83, 46325 Borken	186
	Friedrich-Ebert-Straße 137, 46236 Bottrop	151
	Zapfeweg 18, 48653 Coesfeld	204
	Bahnhofstraße 81, 48653 Coesfeld	135
	Binsfelder Straße 95, 52351 Düren	164
	An der Vogelrute 9, 53879 Euskirchen	229
	Munckelstraße 15, 45879 Gelsenkirchen	227
	Moltkestraße 56, 33330 Gütersloh	166
	Le Puy Straße 17, 59872 Meschede	405
	Lindenallee 49, 47533 Kleve	129
	Emilienstraße 12, 32756 Detmold	163
	Friedrichstraße 21, 58507 Lüdenscheid	100
	Goethestraße 16, 40822 Mettmann	158
	Bahnhofstraße 43, 42781 Haan	64
	Marienglacis 35, 32427 Minden	201
Gewerkschaftsstraße 47-49, 46045 Oberhausen	164	
Castroper Straße 12, 45665 Recklinghausen	217	
Konrad-Adenauer-Straße 7, 42853 Remscheid	190	
Weststraße 1, 57072 Siegen	320	
Göterstraße 54, 41747 Viersen	180	
Van-Gent-Straße 3, 46483 Wesel	91	
Gartenstraße 41, 46535 Dinslaken	151	
	<b>Summe</b>	<b>10.181</b>
<b>LV Rheinland-Pfalz</b>	Zweibrücker Straße 16, 76829 Landau in der Pfalz	195
	Freiherr-vom-Stein-Straße 16, 55543 Bad Kreuznach	84
	Hohenzollernstraße 18, 67433 Neustadt an der Weinstraße	347
	Clemensstraße 18, 56068 Koblenz am Rhein	186
	Seizstraße 11, 54290 Trier	239
	Benckiserstraße 24 ,67059 Ludwigshafen am Rhein	288
		<b>Summe</b>



CDU 2006 (Erläuterungen – Forts. –)

## Bewertung zum Stichtag 31. Dezember 2004

Verband	Lage des Grundstücks	Bewertung TEUR
<b>Landesverband Braunschweig</b>	Gieselerwall 2, 38100 Braunschweig	322
	<b>Summe</b>	<b>322</b>
<b>Landesverband Hannover</b>	Bürgergarten 4, 21337 Lüneburg	92
	Neue Str. 7, 29664 Walsrode	242
	Castellstr. 1, 49808 Lingen	178
	Kolpingstr. 8, 49716 Meppen	102
	Reinhäuser Landstr. 5, 37083 Göttingen	82
	Bahnhofsallee 28, 31134 Hildesheim	298
	Bremerstr. 33, 28816 Stuhr	30
	Neue Marktstr. 32, 31785 Hameln	34
	Walderseestr. 21, 30177 Hannover	196
	Walderseestr. 21, 30177 Hannover	196
	<b>Summe</b>	<b>1.450</b>
<b>Landesverband Saarland</b>	Stadtmitte St. Wendel	48
	<b>Summe</b>	<b>48</b>
<b>Landesverband Sachsen-Anhalt</b>	Robert-Büchner-Str. 8a, 06295 Eisleben	78
	<b>Summe</b>	<b>78</b>

## Bewertung zum Stichtag 31. Dezember 2003

Verband	Lage des Grundstücks	Bewertung TEUR
<b>LV Baden-Württemberg</b>	Waldstr. 71a, 76133 Karlsruhe	104
	Bahnhofstr. 8, 88250 Weingarten	145
	Wichernstr. 10, 89073 Ulm	264
	<b>Summe</b>	<b>513</b>
<b>LV Bremen</b>	Am Wall 135/136, 28195 Bremen	1.665
	Wohnung 5, Bismarckstraße 2, 27570 Bremerhaven	70
	Wohnung 6, Bismarckstraße 2, 27570 Bremerhaven	88
	<b>Summe</b>	<b>1.823</b>
<b>LV Hessen</b>	Frankfurter Str. 6, 65189 Wiesbaden	972
	Moritz-Hensoldt-Str. 24, 35576 Wetzlar	198
	<b>Summe</b>	<b>1.170</b>
<b>LV Thüringen</b>	Saalbahnhofstr. 10, 07743 Jena	724
	<b>Summe</b>	<b>724</b>

CDU 2006 (Erläuterungen – Forts. –)

**b) Bewertung der Beteiligungen an Unternehmen**Bewertung zum Stichtag **31. Dezember 2006**

Verband	Beteiligung	Bewertung TEUR
LV Nordrhein-Westfalen	V-G-B Verwaltungsgesellschaft für Grundstücke und Beteiligungen mbH	24
	Kommunal-Verlag GmbH *)	24
	Kommunalpolitische Vereinigung Dienstleistungs- und Beratungsgesellschaft mbH	6

\*) Die Bewertung bezieht sich auf den vom Landesverband Nordrhein-Westfalen gehaltenen Anteil in Höhe von 18 v.H. an der Kommunal-Verlag GmbH.

Bewertung zum Stichtag **31. Dezember 2005**

Verband	Beteiligung	Bewertung TEUR
Landesverband Hamburg	Verlagsgesellschaft Leinpfad mbH	16
Landesverband Hannover	Domizil Verwaltungs- und Verlagsgesellschaft Niederdeutsche Stimmen mbH	39

Bewertung zum Stichtag **31. Dezember 2004**

Verband	Beteiligung	Bewertung TEUR
Landesverband Rheinland-Pfalz	Stimme der Union Rheinland-Pfalz Verlags- und Vertriebs GmbH	667

Bewertung zum Stichtag **31. Dezember 2003**

Verband	Beteiligung	Bewertung TEUR
Landesverband Baden-Württemberg	PARS-Verlag GmbH	99
Landesverband Schleswig-Holstein	Verlag für Landespolitik und Werbung GmbH	114

**III. Erläuterungen der Sonstigen Einnahmen**

1. Aufgliederung und Erläuterung der Sonstigen Einnahmen, die bei einer der in § 24 Abs. 3 PartG aufgeführten Gliederungen mehr als 2 vom Hundert der Summe der Einnahmen nach § 24 Abs. 4 Nr. 1 bis 6 PartG ausmachen (§ 27 Abs. 2 Satz 1 PartG)

**A. Bundespartei**

<b>Erläuterung der Einnahmen</b>	<b>Betrag EUR</b>
Kostenbeiträge für Werbematerialien	73.887,04
Auflösung von Rückstellungen	45.647,94
Steuererstattungen	41.286,78
Gutschriften für im Jahr 2005 erhaltene Leistungen	25.578,20
Geldwerter Vorteil Kfz-Nutzung	23.357,37
Schadensersatz und Versicherungserstattungen	23.243,43
Erstattung Lohnfortzahlung	22.639,18
Mitgliedsbeiträge der Junge Union Bayern	17.177,87
Korrektur von Fehlern im Rechenschaftsbericht des Vorjahres	14.862,86
Kooperationsvereinbarung mit der R+V Allgemeine Versicherung AG	12.500,00
Mitgliedsbeitrag der Kommunalpolitischen Vereinigung der CSU	10.635,04
Skonti	6.488,98
Erstattung von in Vorjahren zu viel abgeführten Sozialversicherungsbeiträgen	5.784,39
Einnahmen aus Untervermietung/Mietzuschuss	3.937,75
Reisekostenerstattungen	2.521,79
Übrige	10.450,89
<b>Gesamt</b>	<b>339.999,51</b>

**B. Landesgeschäftsstellen****a) Landesverband Brandenburg**

<b>Erläuterungen</b>	<b>Betrag EUR</b>
Einnahmen aus Untervermietung	40.500,00
Kostenerstattungen für Sachkosten (Porto, Telefon)	5.056,35
Geldwerter Vorteil Kfz-Nutzung	2.917,99
Übrige	1.769,02
<b>Gesamt</b>	<b>50.243,36</b>

CDU 2006 (Erläuterungen – Forts. –)

**b) Landesverband Bremen**

Erläuterungen	Betrag EUR
Kostenerstattungen Fraktion	106.203,27
Schadensersatz	874,16
Kostenerstattungen für Sachkosten	500,00
Auflösung von Rückstellungen	394,90
<b>Gesamt</b>	<b>107.972,33</b>

**c) Landesverband Schleswig-Holstein**

Erläuterungen	Betrag EUR
Erbschaft Hans Eduard Karl Wilhelm Reinhard, 24106 Kiel	60.000,00
<b>Gesamt</b>	<b>60.000,00</b>

**d) Landesverband Thüringen**

Erläuterungen	Betrag EUR
Einnahmen aus Erstattungen gemäß Lohnfortzahlungsgesetz	11.830,34
Auflösung von Rückstellungen	9.759,28
Einnahmen aus zweckgebundenen öffentlichen Zuschüssen für bereits in früheren Rechnungsjahren durchgeführte Maßnahmen	8.938,89
Einnahmen aus Untervermietung	7.925,76
<b>Gesamt</b>	<b>38.454,27</b>

**C. Nachgeordnete Gebietsverbände****a) Landesverband Brandenburg**

Erläuterungen	Betrag EUR
Einnahmen aus Untervermietung	50.182,74
Kostenerstattungen für Sachkosten	10.049,83
Übrige	20,85
<b>Gesamt</b>	<b>60.253,42</b>

**b) Landesverband Bremen**

Erläuterungen	Betrag EUR
Kostenerstattungen für Sachkosten	8.760,77
Auflösung von Rückstellungen	36,17
<b>Gesamt</b>	<b>8.796,94</b>

CDU 2006 (Erläuterungen – Forts. –)

**c) Landesverband Braunschweig**

Erläuterungen	Betrag EUR
Einnahmen aus Untervermietung	21.228,04
<b>Gesamt</b>	<b>21.228,04</b>

**d) Landesverband Mecklenburg-Vorpommern**

Erläuterungen	Betrag EUR
Einnahmen aus Untervermietung	31.508,19
Personalkostenerstattung	5.592,94
Kostenerstattung für Sachkosten	1.100,00
<b>Gesamt</b>	<b>38.201,13</b>

**e) Landesverband Nordrhein-Westfalen**

Erläuterungen	Betrag EUR
Kostenerstattungen Fraktionen	544.409,08
Einnahmen aus Untervermietung	70.459,13
Versicherungsentschädigungen	50.047,64
Kostenerstattung Bildungswerk	45.646,40
Auflösung von Rückstellungen	22.519,08
Barkasse KV Mark entspr. Anzeige	275,00
Übrige	22.654,42
<b>Gesamt</b>	<b>756.010,75</b>

Nachträgliche Erläuterungen für Vorjahre:

Erläuterungen 2003	Betrag EUR
Kostenerstattungen Fraktionen	490.948,55
Kostenerstattungen Bildungswerk	67.806,84
Einnahmen aus Untervermietung	29.959,28
Versicherungsentschädigungen	16.957,31
Auflösung von Rückstellungen	2.914,33
Übrige	59.683,00
<b>Gesamt</b>	<b>668.269,31</b>

CDU 2006 (Erläuterungen – Forts. –)

<b>Erläuterungen 2004</b>	<b>Betrag EUR</b>
Kostenerstattungen Fraktionen	575.814,71
Kostenerstattungen Bildungswerk	79.635,23
Einnahmen aus Untervermietung	50.621,31
Versicherungsentschädigungen	22.610,02
Auflösung von Rückstellungen	15.832,21
Vermögensanpassungen für Vorjahre	6.010,33
Übrige	39.402,94
<b>Gesamt</b>	<b>789.926,75</b>

<b>Erläuterungen 2005</b>	<b>Betrag EUR</b>
Kostenerstattungen Fraktionen	518.797,22
Einnahmen aus Untervermietung	69.814,16
Kostenerstattungen Bildungswerk	65.395,99
Vermögensanpassungen für Vorjahre	5.831,62
Versicherungsentschädigungen	4.843,75
Auflösung von Rückstellungen	1.082,98
Übrige	70.101,97
<b>Gesamt</b>	<b>735.867,69</b>

**f) Landesverband Rheinland-Pfalz**

<b>Erläuterungen</b>	<b>Betrag EUR</b>
Vermächtnis Dr. Heinz Kemper, 54290 Trier	100.000,00
<b>Gesamt</b>	<b>100.000,00</b>

**g) Landesverband Sachsen**

<b>Erläuterungen</b>	<b>Betrag EUR</b>
Einnahmen aus Untervermietung	81.230,12
Erbschaft Melanie Elisabeth Taubert, 08468 Reichenbach	27.884,90
Kostenerstattungen Fraktion	10.303,37
Kostenerstattungen für Personal- und Sachkosten	17.661,55
Übrige	1.048,21
<b>Gesamt</b>	<b>138.128,15</b>

**h) Landesverband Sachsen-Anhalt**

<b>Erläuterungen</b>	<b>Betrag EUR</b>
Einnahmen aus Untervermietung	91.450,86
<b>Gesamt</b>	<b>91.450,86</b>

CDU 2006 (Erläuterungen – Forts. –)

**i) Landesverband Thüringen**

Erläuterungen	Betrag EUR
Einnahmen aus Untervermietung	65.568,13
Vermögensanpassungen für Vorjahre	522,17
Übrige	1.759,71
<b>Gesamt</b>	<b>67.850,01</b>

**2. Offenlegung von Sonstigen Einnahmen, die im Einzelfall die Summe von 10.000 EUR übersteigen (§ 27 Abs. 2 Satz 2 PartG)**

In der Einnahmenrechnung sind unter der Position „Sonstige Einnahmen“ folgende Einnahmen enthalten, die im Einzelfall die Summe von 10.000 EUR übersteigen:

**Bundespartei**

- |   |               |
|---|---------------|
| a. <u>Erstattungsansprüche gegenüber dem Finanzamt</u><br>Umsatzsteuer 2005   | 21.901,41 EUR |
| b. <u>Auflösung von Rückstellungen, für die der Grund entfallen ist</u><br>Sozialplan/Interessenausgleich   | 26.843,34 EUR |
| Steuern   | 11.031,28 EUR |
| c. <u>Gutschriften für im Jahr 2005 erhaltene Leistungen</u><br>Carat Wiesbaden GmbH & Co. KG   |               |
| Media Service (TV-Spots, Plakatflächen und Anzeigen)  | 25.578,20 EUR |
| d. <u>Mitgliedsbeitrag 2006 der Junge Union Bayern an die</u><br><u>Bundesgeschäftsstelle der Junge Union Deutschlands</u>  | 17.177,87 EUR |
| e. <u>Korrekturen von Fehlern im Rechenschaftsbericht des Vorjahres</u><br>Gutschrift arvato logitics services 6.363,95 EUR   | 12.727,90 EUR |
| f. <u>Kooperationsvereinbarung mit der R + V Allgemeine</u><br><u>Versicherung AG</u>   | 12.500,00 EUR |
| g. <u>Mitgliedsbeitrag 2006 der Kommunalpolitischen Vereinigung</u><br><u>der CSU Bayern an die Bundesgeschäftsstelle der</u><br><u>Kommunalpolitischen Vereinigung der CDU und CSU</u> | 10.635,04 EUR |

CDU 2006 (Erläuterungen – Forts. –)

**LV Brandenburg (Landesgeschäftsstelle)**

Einnahmen aus Untervermietung	33.660,00 EUR
-------------------------------	---------------

**LV Bremen (Landesgeschäftsstelle)**

Kostenerstattung Fraktion	106.203,27 EUR
---------------------------	----------------

**LV Hessen (Nachgeordnete Gebietsverbände)**

- |   |               |
|---|---------------|
| a. Kreisverband Rheingau-Taunus<br>Auflösung von Rückstellungen | 24.452,00 EUR |
| b. Kreisverband Schwalm-Eder<br>Kostenerstattung Fraktion       | 21.895,69 EUR |

**LV Nordrhein-Westfalen (Nachgeordnete Gebietsverbände)**

- |   |                |
|---|----------------|
| a. Kostenerstattungen Fraktion:                                   |                |
| Kreisverband Bielefeld  | 16.570,99 EUR  |
| Kreisverband Bottrop  | 15.600,00 EUR  |
| Kreisverband Coesfeld   | 12.738,27 EUR  |
| Kreisverband Düren  | 11.042,80 EUR  |
| Kreisverband Herne  | 20.219,88 EUR  |
| Kreisverband Mettmann   | 15.274,05 EUR  |
| Kreisverband Mönchengladbach                                      | 55.219,56 EUR  |
| Kreisverband Neuss  | 144.137,75 EUR |
| Kreisverband Oberbergischer Kreis                                 | 14.120,54 EUR  |
| Kreisverband Olpe   | 37.500,00 EUR  |
| Kreisverband Viersen  | 94.006,69 EUR  |
| b. Kreisverband Paderborn<br>Einnahmen aus Untervermietung        | 34.419,33 EUR  |
| c. Kreisverband Recklinghausen<br>Auflösung von Rückstellungen    | 18.156,09 EUR  |
| d. Kreisverband Aachen-Stadt<br>Versicherungsentschädigungen      | 17.000,00 EUR  |
| e. Kreisverband Borken<br>Kostenerstattungen eines Bildungswerkes | 45.646,40 EUR  |



CDU 2006 (Erläuterungen – Forts. –)

Nachträgliche Offenlegung für Vorjahre:

Jahr 2003

Kostenerstattungen Fraktion	
Kreisverband Bielefeld	30.730,03 EUR
Kreisverband Bottrop	13.498,08 EUR
Kreisverband Gütersloh	21.057,18 EUR
Kreisverband Kleve	28.034,46 EUR
Kreisverband Leverkusen	30.436,97 EUR
Kreisverband Mettmann	30.683,75 EUR
Kreisverband Mönchengladbach	55.219,52 EUR
Kreisverband Neuss	184.065,12 EUR
Kreisverband Soest	14.756,00 EUR
Kostenerstattungen eines Bildungswerkes	
Kreisverband Borken	51.302,19 EUR

Jahr 2004

Kostenerstattungen Fraktion	
Kreisverband Bielefeld	22.317,52 EUR
Kreisverband Bottrop	14.249,68 EUR
Kreisverband Kleve	28.639,85 EUR
Kreisverband Leverkusen	31.968,09 EUR
Kreisverband Mettmann	32.612,68 EUR
Kreisverband Mönchengladbach	50.617,92 EUR
Kreisverband Neuss	167.897,84 EUR
Kostenerstattungen eines Bildungswerkes	
Kreisverband Borken	58.915,33 EUR

Jahr 2005

Kostenerstattungen Fraktion	
Kreisverband Bielefeld	26.060,72 EUR
Kreisverband Bottrop	14.900,00 EUR
Kreisverband Leverkusen	22.622,23 EUR
Kreisverband Mettmann	37.318,44 EUR
Kreisverband Mönchengladbach	55.219,56 EUR
Kreisverband Neuss	161.788,00 EUR
Kreisverband Remscheid	10.737,35 EUR
Kostenerstattungen eines Bildungswerkes	
Kreisverband Borken	60.769,99 EUR

LV Rheinland-Pfalz (Nachgeordnete Gebietsverbände)

Kreisverband Trier	
Vermächtnis Dr. Heinz Kemper, 54290 Trier	100.000,00 EUR

CDU 2006 (Erläuterungen – Forts. –)

**LV Sachsen (Nachgeordnete Gebietsverbände)**

- |  |               |
|--|---------------|
| a. Kreisverband Vogtland<br>Erbschaft Melanie Elisabeth Taubert, 08468 Reichenbach | 27.884,90 EUR |
| b. Kreisverband Meißen<br>Kostenerstattung Fraktion                                | 10.303,37 EUR |

**LV Schleswig-Holstein (Landesgeschäftsstelle)**

Erbschaft Hans Eduard Karl Wilhelm Reinhard, 24106 Kiel	60.000,00 EUR
---	---------------

**LV Thüringen (Nachgeordnete Gebietsverbände)**

- |  |               |
|--|---------------|
| a. Kreisverband Eichsfeld<br>Einnahmen aus Untervermietung | 10.056,00 EUR |
| b. Kreisverband Gotha<br>Einnahmen aus Untervermietung     | 13.740,00 EUR |

**3. Verzeichnis der Erbschaften und Vermächtnisse, deren Gesamtwert 10.000 EUR übersteigt (§ 27 Abs. 2 Satz 3 PartG)****LV Rheinland-Pfalz (Nachgeordnete Gebietsverbände)**

Kreisverband Trier-Stadt Dr. Heinz Kemper Friedrich-Wilhelm-Str. 15, 54290 Trier	100.000,00 EUR
--	----------------

**LV Sachsen (Nachgeordnete Gebietsverbände)**

Kreisverband Vogtland Melanie Elisabeth Taubert Lengenfelder Str. 3b, 08468 Reichenbach	27.884,90 EUR
---	---------------

**LV Schleswig-Holstein (Landesgeschäftsstelle)**

Hans Eduard Karl Wilhelm Reinhard Rebenitzwinkel 19, 24106 Kiel	60.000,00 EUR
--	---------------

#### IV. Sonstige Erläuterungen

Die CDU Deutschlands hat Vereinigungen, welche gemäß §§ 38 und 39 des Statuts der Partei konstitutive Teile der Gesamtpartei sind. Teilweise sind deren Mitglieder formal nicht zugleich Mitglied der Partei, sondern lediglich einer oder mehrerer Vereinigungen. Die Anzahl der Mitglieder, die nur Mitglieder von Vereinigungen sind, ist in der obigen Mitgliederzahl von 553.896 nicht enthalten.

Die ausgewiesenen Einnahmen aus staatlichen Mitteln entfallen in voller Höhe (44.591.403,49 EUR) auf das Jahr 2006. Die sich aus der endgültigen Festsetzung für das Jahr 2006 ergebende Nachzahlung wurde in Höhe von insgesamt 333.440,61 EUR als Rückzahlungsverpflichtung aus der staatlichen Teilfinanzierung zum 31. Dezember 2006 erfasst.

Mit Bescheid vom 14. Februar 2001 hat der Präsident des Deutschen Bundestages die staatlichen Mittel 1999 für die CDU Deutschlands ohne Berücksichtigung des Zuwendungsanteils festgesetzt und eine Rückzahlung von 21.140.839 EUR (41.347.887 DM) gefordert. Gegen diesen Bescheid hat die CDU Deutschlands beim Verwaltungsgericht Berlin Klage erhoben und Recht bekommen. Der vom Präsidenten des Deutschen Bundestages hiergegen eingelegten Berufung wurde vom Oberverwaltungsgericht Berlin mit Urteil vom 12. Juni 2002 stattgegeben. Eine Revision wurde nicht zugelassen. Gegen die Nichtzulassung der Revision legte die CDU Deutschlands Beschwerde ein, die von dem Bundesverwaltungsgericht mit Urteil vom 4. Februar 2003 zurückgewiesen wurde, wodurch die strittige Rückzahlungsforderung in voller Höhe Rechtskraft erlangt hat. Mit Beschluss vom 17. Juni 2004 wurde eine beim Bundesverfassungsgericht eingelegte Verfassungsbeschwerde gegen das Urteil des Oberverwaltungsgerichts zurückgewiesen.

Die CDU Deutschlands hat dann 10,5 Mio. EUR an die Bundestagsverwaltung gezahlt und für die restlichen noch zu zahlenden rd. 10,5 Mio. EUR mit dem Präsidenten des Deutschen Bundestages eine Stundungsvereinbarung getroffen, nach der dieser Betrag in 10 Raten – je eine in 2003 und 2004 und je vier in 2005 und 2007 – zuzüglich Zinsen zu bezahlen ist. Aufgrund der durch die vorgezogene Bundestagswahl veränderten Umstände, wurde vom Präsidenten des Deutschen Bundestages mit Schreiben vom 9. August 2005 die Stundungsvereinbarung dahingehend geändert, dass die für den 15. August und 15. November 2005 vereinbarten Tilgungsraten erst am 15. August bzw. 15. November 2006 zu leisten sind. Am 15. November 2006 zahlte die CDU Deutschlands dann außerplanmäßig, neben der vorgesehenen Rate in Höhe von rd. 1,1 Mio. EUR, auch die restlichen Tilgungsraten in Höhe von 4,2 Mio. EUR. Zum 31. Dezember 2006 bestand die Verbindlichkeit somit nicht mehr.

Im Vorfeld der Prüfung des Bundesvorstands über mögliche Ansprüche der CDU Deutschlands gegenüber Personen und Organisationen im Zusammenhang mit Verstößen gegen das Parteiengesetz, hat Herr Walter Leisler Kiep im März 2001 den Betrag von rd. 511 TEUR (1 Mio. DM) an die CDU Deutschlands überwiesen. Dazu teilte er mit, dass sich die Vermutungen verdichten, dass Gelder über seine Konten geflossen sein könnten, die wahrscheinlich der CDU Deutschlands zustünden. Des Weiteren teilte er mit, dass die Zahlung keine Spende darstellt. Der Bundesvorstand hat beschlossen, diesen Betrag inklusive anfallender Zinsen bis zur Klärung der Umstände auf einem Sonderkonto festzulegen. Der überwiesene Betrag, ebenso wie die angefallenen Zinsen bis 2006, wurde durch die Einbuchung entsprechender sonstiger Verbindlichkeiten neutralisiert.

CDU 2006 (Erläuterungen – Forts. –)

Sämtliche entdeckten Unrichtigkeiten wurden, soweit sie sich bis in das Jahr 2006 auswirkten und hinreichend aufgeklärt sind, in dem vorliegenden Rechenschaftsbericht korrigiert. Die nachfolgenden Korrekturmeldungen umfassen auch solche Fälle, die unter Anwendung des Grundsatzes der Wesentlichkeit nicht erläuterungspflichtig sind. Es wurden auch all diejenigen Korrekturfälle aufgenommen, die Unrichtigkeiten von im Einzelfall mehr als 10.000 EUR betreffen, soweit diese Fälle hinreichend aufgeklärt sind und eine rechtskräftige Feststellung der Bundestagsverwaltung über die Notwendigkeit einer gesonderten Korrektur nicht vorliegt.

Die Unrichtigkeiten resultieren in den folgenden Fällen aus fehlendem oder zu niedrigem Ausweis von Geldbeständen von Landesverbänden (LV) und nachgeordneten Gebietsverbänden (Kreisverbände (KV) und Bezirksverbände (BV)) zum 31. Dezember 2005:

Verband	1. Januar 2006 EUR	1. Januar 2006 EUR
<b>1. LV Baden-Württemberg</b>		
a) Landesgeschäftsstelle	1.123,51	
b) BV Württemberg-Hohenzollern	2.000,00	
c) KV Zollernalb	3.859,49	
d) KV Heilbronn	525,17	
	<hr/>	7.508,17
<b>2. LV Hessen</b>		
KV Lahn-Dill	1.680,13	
	<hr/>	1.680,13
<b>3. LV Hannover</b>		
a) KV Hildesheim	152,68	
b) KV Hildesheim	3,50	
c) KV Hildesheim	9,67	
d) KV Hildesheim	179,07	
e) KV Celle	290,39	
	<hr/>	635,31
<b>4. LV Nordrhein-Westfalen</b>		
KV Mark	275,00	
	<hr/>	275,00
<b>5. LV Thüringen</b>		
KV Saale-Orla	522,17	
	<hr/>	522,27
<b>GESAMT</b>		<hr/> <b>10.620,88</b>

Die obigen Beträge wurden zum 1. Januar 2006 jeweils über „sonstige Einnahmen“ erfasst. Soweit möglich, haben die erwähnten Verbände versichert oder durch Unterlagen belegt, dass die Beträge nicht aus unzulässigen Spenden gemäß § 25 Abs. 2 PartG und/oder veröffentlichungspflichtigen Spenden und Mandatsträgerbeiträgen gemäß § 25 Abs. 3 PartG resultieren. Im Rechenwerk des Berichtsjahres sind alle dazugehörigen Bewegungen enthalten.

Erläuterungen:

### Zu 1. LV Baden-Württemberg

- a) Seit 2002 existiert ein Sparbuch eines auf Landesgeschäftsstellenebene geführten Arbeitskreises des Bezirksverbands Nord-Württemberg, welches in keinem Rechenschaftsbericht erfasst wurde. Erstmals wurde per 3. Januar 2003 ein Guthaben in Höhe von 1.108,34 EUR ausgewiesen. Aussagegemäß stammt der Betrag aus mehreren Spenden, die im Rahmen von Tellersammlungen Mitte der 90iger Jahre eingenommen wurden. Die Geldbestände und das Reinvermögen wurden somit in den Vorjahren wie folgt zu niedrig ausgewiesen: 1.115,07 EUR per 31.12.2003, 1.119,68 EUR per 31.12.2004 und 1.123,51 EUR per 31.12.2005. Die Kontobewegungen auf dem Sparbuch resultieren ausschließlich aus Zinseinnahmen und Zinsabschlagsteuer sowie Solidaritätszuschlag. Die Einnahmen aus sonstigem Vermögen wurden somit zu niedrig ausgewiesen (2003: 9,84 EUR, 2004: 6,74 EUR, 2005: 5,60 EUR), während die sonstigen Ausgaben zu erhöhen gewesen wären (2003: 3,11 EUR, 2004: 2,13 EUR, 2005: 1,77 EUR). Die Vereinnahmung und die entsprechende Korrektur wurden im Rechenschaftsbericht der Landesgeschäftsstelle des Landesverbandes Baden-Württemberg abgebildet.
- b) Im Rechenschaftsbericht 2005 des Bezirksverbands Württemberg-Hohenzollern wurde die Spende einer GmbH, die per Scheck erfolgte, nicht erfasst. Die Geldbestände, das Reinvermögen und die Spenden von juristischen Personen wurden somit im Rechenschaftsbericht 2005 in Höhe von 2.000,00 EUR zu niedrig ausgewiesen. Auswirkungen auf den Ausweis der gemäß § 25 Abs. 3 PartG zu veröffentlichenden Spenden und Mandatsträgerbeiträge für das Jahr 2005 ergeben sich dadurch nicht.
- c) Ein seit 1987 existierendes Konto der Jungen Union Schömberg im Kreisverband Zollernalb wurde in den Rechenschaftsberichten der Vorjahre nicht erfasst. Aus den vorliegenden Unterlagen ergibt sich, dass die Geldbestände und das Reinvermögen in den Vorjahren um folgende Beträge zu niedrig ausgewiesen wurden: 7.714,98 DM (3.944,61 EUR) per 31.12.1998, 7.496,79 DM (3.833,05 EUR) per 31.12.1999, 7.515,55 DM (3.842,64 EUR) per 31.12.2000, 7.534,36 DM (3.852,26 EUR) per 31.12.2001, 3.854,67 EUR per 31.12.2002, 3.854,67 EUR per 31.12.2003, 3.854,67 EUR per 31.12.2004 und 3.859,49 EUR per 31.12.2005. Die Kontobewegungen lassen sich erst ab dem Jahr 2000 eindeutig zuordnen und resultieren ausschließlich aus Zinseinnahmen. Somit wurden die Einnahmen aus Vermögen zu niedrig ausgewiesen (2000: 18,76 DM (9,59 EUR), 2001: 18,81 DM (9,62 EUR), 2002: 2,41 EUR, 2005: 4,82 EUR).
- d) Ein seit 1997 existierendes Girokonto der Junge Union Eppingen-Rohrbach im Kreisverband Heilbronn wurde in den Rechenschaftsberichten der Vorjahre nicht erfasst. Aus den vorliegenden Unterlagen ergibt sich, dass die Geldbestände und das Reinvermögen in den Vorjahren um folgende Beträge zu niedrig ausgewiesen wurden: 20,00 DM (10,23 EUR) per 31.12.1997, 595,00 DM (304,22 EUR) per 31.12.1998, 595,00 DM (304,22 EUR) per 31.12.1999, 715,00 DM (365,57 EUR) per 31.12.2000, 805,00 DM (411,59 EUR) per 31.12.2001, 411,59 EUR per 31.12.2002, 424,95 EUR per 31.12.2003, 473,81 per 31.12.2004 und 525,17 EUR per 31.12.2005. Die Kontobewegungen auf dem Girokonto resultierten im Wesentlichen aus vereinnahmten Mitgliedsbeiträgen. Eine genaue Rekonstruktion der Einnahmen und Ausgaben ist nicht mehr möglich. Aus den vorliegenden Unterlagen lässt sich lediglich schließen, dass Mitgliedsbeiträge (2000: 120,00 DM (61,36 EUR), 2001: 90,00 DM (46,02 EUR), 2002: 61,36 EUR, 2003: 61,36 EUR, 2004: 61,36 EUR und in 2005: 61,36 EUR) und Sachausgaben für sonstige Zinsen (2003: 3,00 EUR, 2004: 12,50 EUR, 2005:

CDU 2006 (Erläuterungen – Forts. –)

10,00 EUR) nicht erfasst wurden und zu erhöhen wären. Weitere Einnahmen und Ausgaben lassen sich nicht zuordnen.

### Zu 2. LV Hessen

Ein seit 1994 existierendes Sparbuch der Junge Union des Gemeindeverbandes Hüttenberg im Kreisverband Lahn-Dill wurde in den Rechenschaftsberichten der Vorjahre nicht erfasst. Folglich wurden die Geldbestände und das Reinvermögen in den Vorjahren zu niedrig ausgewiesen (3.078,05 DM (1.573,78 EUR) per 31.12.1997, 3.109,61 DM (1.589,92 EUR) per 31.12.1998, 3.136,63 DM (1.603,74 EUR) per 31.12.1999, 3.163,43 DM (1.617,44 EUR) per 31.12.2000, 3.189,05 DM (1.636,54 EUR) per 31.12.2001, 1.652,95 EUR per 31.12.2002, 1.663,47 EUR per 31.12.2003, 1.671,78 EUR per 31.12.2004 und 1.680,13 EUR per 31.12.2005. Die Kontobewegungen auf dem Sparbuch resultieren ausschließlich aus Zinseinnahmen und Zinsabschlagsteuer sowie Solidaritätszuschlag. Somit wurden die Einnahmen aus sonstigem Vermögen (in den Jahren 1997 bis 2002: Einnahmen aus Vermögen) zu niedrig ausgewiesen (1997: 53,23 DM (27,22 EUR), 1998: 46,17 DM (23,61 EUR), 1999: 39,52 DM (20,21 EUR), 2000: 39,20 DM (20,04 EUR), 2001: 49,30 DM (25,20 EUR), 2002: 16,36 EUR, 2003: 10,52 EUR, 2004: 8,31 EUR, 2005: 8,35 EUR), während die sonstigen Ausgaben um die folgenden Beträge zu erhöhen wären (1997: 17,15 DM (8,77 EUR), 1998: 14,61 DM (7,47 EUR), 1999: 12,50 DM (6,39 EUR), 2000: 12,40 DM (6,34 EUR), 2001: 11,84 DM (6,05 EUR)).

### Zu 3. LV Hannover

- a) Die Kasse des im Jahr 2005 gegründeten Ortsverbandes Grasdorf wurde im Rechenschaftsbericht 2005 des Kreisverbandes Hildesheim nicht erfasst. Folglich wurden die Geldbestände und das Reinvermögen zum 31. Dezember 2005 in Höhe von 152,68 EUR zu niedrig ausgewiesen. Die Spenden von juristischen Personen wurden im Rechenschaftsbericht 2005 in Höhe von 152,68 EUR zu niedrig ausgewiesen und wären entsprechend zu erhöhen. Es ergeben sich keine Auswirkungen auf die gemäß § 25 Abs. 3 PartG zu veröffentlichenden Spenden und Mandatsträgerbeiträge im Rechenschaftsbericht 2005.
- b) Die Junge Union im Gemeindeverband Söhlde des Kreisverbandes Hildesheim hatte im Jahr 2005 die Geldbestände und damit das Reinvermögen um 3,50 EUR zu niedrig und gleichzeitig die sonstigen Ausgaben zu hoch ausgewiesen.
- c) Die Mittelstands- und Wirtschaftsvereinigung der CDU des Kreisverbandes Hildesheim entdeckte nach dem Tod ihres Schatzmeisters im Jahr 2006 einen Barbetrag in Höhe von 9,67 EUR, der im Rechenschaftsbericht des Vorjahres nicht enthalten war. Folglich waren die Geldbestände und das Reinvermögen zum 31. Dezember 2005 in Höhe von 9,67 EUR zu niedrig ausgewiesen. Die Mittelherkunft lässt sich nicht mehr klären.
- d) Im Rahmen der Prüfung 2006 entdeckte der Vorstand der Mittelstands- und Wirtschaftsvereinigung der CDU ein dem Vorstand bisher unbekanntes Sparkonto. Wann das Sparbuch angelegt wurde ist unbekannt. Das Kreditinstitut konnte lediglich Unterlagen für die letzten 5 Jahre vorlegen. Folglich waren die Geldbestände und das Reinvermögen in den Vorjahren um folgende Beträge zu niedrig ausgewiesen: 173,59 EUR per 31.12.2001, 176,21 EUR per 31.12.2002, 177,29 EUR per 31.12.2003, 178,18 EUR per 31.12.2004 und 179,07 EUR per 31.12.2005. Die Kontobewegungen resultieren ausschließlich aus Zinseinnahmen. Somit wa-

CDU 2006 (Erläuterungen – Forts. –)

ren die Einnahmen aus sonstigem Vermögen in Vorjahren zu niedrig ausgewiesen worden (2002: 2,62 EUR, 2003: 1,08 EUR, 2004: 0,89 EUR, 2005: 0,89 EUR).

- e) Der Kreisverband Celle hat in 2006 einen Geldbetrag in Höhe von 290,39 EUR von einem ehemaligen Mitglied übergeben bekommen, der aussagegemäß aus der Auflösung einer bisher nicht in den Rechenschaftsberichten erfassten Ortsverbandskasse stammt. Es war durch den Kreisverband nicht endgültig zu klären, ob das Geld aus unzulässigen Spenden oder zu veröffentlichenden Spenden und Mandatsträgerbeiträgen resultiert.

#### Zu 4. LV Nordrhein-Westfalen

Die Junge Union Altena im Kreisverband Mark hat im Jahr 2005 Geldbestände und das Reinvermögen in Höhe von 275,00 EUR zu niedrig ausgewiesen. Spenden von natürlichen Personen in Höhe von 300,00 EUR und Veranstaltungskosten in Höhe von 25,00 EUR wurden im Rechenschaftsbericht 2005 nicht erfasst. Im Rechenschaftsbericht 2005 waren somit die Spenden von natürlichen Personen um 300,00 EUR und die Sachausgaben für allgemeine politische Arbeit um 25,00 EUR zu niedrig ausgewiesen worden.

#### Zu 5. LV Thüringen

Ein seit dem 30. Oktober 1990 bestehendes Bankkonto der Mittelstand- und Wirtschaftsvereinigung der CDU des Kreisverbandes Saale-Orla ist in den Rechenschaftsberichten der Vorjahre nicht erfasst worden. Kontoauszüge liegen ab dem 1. Februar 1999 vor. Die Geldbestände und das Reinvermögen wurden in den Vorjahren um folgende Beträge zu niedrig ausgewiesen: 1.696,51 DM (867,41 EUR) per 1. Februar 1999, 1.639,39 DM (838,21 EUR) per 31.12.1999, 1.551,61 DM (793,33 EUR) per 31.12.2000, 1.450,27 (741,51 EUR) per 31.12.2001, 690,91 EUR per 31.12.2002, 639,77 EUR per 31.12.2003, 586,97 EUR per 31.12.2004 und 522,17 EUR per 31.12.2005. Die Kontobewegungen seit dem 1. Februar 1999 resultierten ausschließlich aus Geldverkehrskosten. Die Sachausgaben für sonstige Zinsen wurden somit zu niedrig ausgewiesen (1999: 57,12 DM (29,20 EUR), 2000: 87,78 DM (44,88 EUR), 2001: 101,34 DM (51,81 EUR), 2002: 50,60 EUR, 2003: 51,14 EUR, 2004: 52,80 EUR, und 2005: 64,80 EUR).

CDU 2006 (Erläuterungen – Forts. –)

Die folgenden Erläuterungen betreffen sonstige Unrichtigkeiten, die in der Vermögensbilanz nicht oder nicht ausschließlich einen zum 31. Dezember 2005 fehlenden oder zu niedrigen Ausweis der Geldbestände zur Folge hatten. Die Erläuterungen umfassen auch Unrichtigkeiten der Vorjahre, die keine Korrekturen in 2006 erforderlich machten.

### Bundespartei

Die Bundesgeschäftsstelle der CDU Deutschlands hat im März 2007 festgestellt, dass eine in 2005 erhaltene Gutschrift (6.363,95 EUR) als sonstige Verbindlichkeit ausgewiesen wurde. Des Weiteren wurde im Mai 2007 eine Eingangsrechnung (2.134,96 EUR) identifiziert, die im Rechenschaftsbericht 2005 in doppelter Höhe als sonstige Verbindlichkeit erfasst war. Im Juni 2007 wurde durch die Bundesgeschäftsstelle der CDU Deutschlands erkannt, dass eine Rechnung (333,48 EUR) seitenverkehrt im Rechnungsjahr 2005 erfasst wurde. Die genannten Vorgänge bewirken, dass im Rechenschaftsbericht 2005 die Sachausgaben für allgemeine politische Arbeit in Höhe von 14.862,86 EUR und die sonstigen Verbindlichkeiten in Höhe von 14.195,90 EUR zu hoch ausgewiesen wurden. Gleichzeitig waren die sonstigen Ausgaben in Höhe von 666,96 EUR zu niedrig ausgewiesen. Im Rechenschaftsbericht 2006 wurden deshalb die sonstigen Verbindlichkeiten in Höhe von 14.195,90 EUR ausgebucht und sonstige Einnahmen (14.862,86 EUR) sowie sonstige Ausgaben (666,96 EUR) erfasst.

### Landesverband Baden-Württemberg

Die Mittelstands- und Wirtschaftsvereinigung der CDU im Bezirksverband Nordbaden hat im Rechenschaftsbericht 2000 in Höhe von 2.556,46 EUR (5.000,00 DM) zu hohe Ausgaben für allgemeine politische Arbeit und in gleicher Höhe ein zu niedriges Geldvermögen erfasst. Der fehlerhafte Ausweis des Geldvermögens wurde in den Jahren 2001 und 2002 nicht angepasst, so dass auch in den Jahren 2001 und 2002 die Geldbestände in der genannten Höhe zu niedrig ausgewiesen wurden. Im Rechenschaftsbericht 2003 wurde das Geldvermögen über die Erfassung einer sonstigen Verbindlichkeit in Höhe von 2.556,46 EUR korrigiert. In den Rechenschaftsberichten 2003 bis 2005 wurde somit das Geldvermögen in der richtigen Höhe, die sonstigen Verbindlichkeiten jedoch in Höhe von 2.556,46 EUR zu hoch ausgewiesen. Die sonstigen Verbindlichkeiten wurden im Rechenschaftsbericht 2006 über die sonstigen Einnahmen angepasst.

Darüberhinaus wurde eine im Jahr 2004 erfolgte Erstattung von Fahrtkosten erst im Rechenschaftsbericht des Jahres 2005 erfasst. Im Rechenschaftsbericht 2004 wurden somit die Geldbestände und die Sachausgaben des laufenden Geschäftsbetriebes in Höhe von 50,00 EUR zu niedrig ausgewiesen. Für den Rechenschaftsbericht 2005 hatte die fehlerhafte zeitliche Abgrenzung zur Folge, dass die Sachausgaben des laufenden Geschäftsbetriebes in Höhe von 50,00 EUR zu hoch ausgewiesen wurden.

In den Jahren 2003 und 2005 wurden von der Mittelstands- und Wirtschaftsvereinigung der CDU im Bezirksverband Nordbaden Spenden als Einnahmen aus Veranstaltungen, Vertrieb von Druckschriften und Veröffentlichungen und sonstiger mit Einnahmen verbundener Tätigkeit erfasst. Dies hatte zur Folge, dass im Rechenschaftsbericht 2003 in Höhe von 500,00 EUR die Einnahmen aus Veranstaltungen, Vertrieb von Druckschriften und Veröffentlichungen und sonstiger mit Einnahmen verbundener Tätigkeit zu hoch und die Spenden von juristischen Personen zu niedrig erfasst wurden. Im Rechenschaftsbericht 2005 wurden in Höhe von 600,00 EUR die Einnahmen aus Veranstaltungen, Vertrieb von Druckschriften und Veröffentlichungen und sonstiger mit Einnahmen verbundener Tätigkeit zu hoch und die Spenden von natürlichen Personen zu niedrig erfasst. Der Ausweis der gemäß § 25 Abs. 3



CDU 2006 (Erläuterungen – Forts. –)

PartG zu veröffentlichenden Spenden und Mandatsträgerbeiträge in den Rechenschaftsberichten 2003 und 2005 ändert sich dadurch nicht.

Im Rechenschaftsbericht 2005 wurden Einnahmen aus Veranstaltungen, Vertrieb von Druckschriften und Veröffentlichungen und sonstiger mit Einnahmen verbundener Tätigkeit entgegen dem Saldierungsverbot mit Sachausgaben des laufenden Geschäftsbetriebes saldiert. Im Rechenschaftsbericht 2005 waren somit die Einnahmen aus Veranstaltungen, Vertrieb von Druckschriften und Veröffentlichungen und sonstiger mit Einnahmen verbundener Tätigkeit und die Sachausgaben des laufenden Geschäftsbetriebes in Höhe von 4.800,00 EUR zu niedrig ausgewiesen.

### Landesverband Braunschweig

Die Landesgeschäftsstelle hat in den Jahren 2003 und 2004 an den Landesverband Hannover abgeführte Mandatsträgerbeiträge als abgeführte Mitgliedsbeiträge erfasst. Die Landesgeschäftsstelle des Landesverbandes Braunschweig hat somit in den Rechenschaftsberichten 2003 und 2004 die Mitgliedsbeiträge zu niedrig und die Mandatsträgerbeiträge und ähnliche regelmäßige Beiträge zu hoch ausgewiesen (2003: 31.904,76 EUR, 2004: 36.199,68 EUR). Der Ausweis der gemäß § 25 Abs. 3 PartG zu veröffentlichenden Spenden und Mandatsträgerbeiträge in den Rechenschaftsberichten 2003 und 2004 ändert sich dadurch nicht. Für den Rechenschaftsbericht 2006 ergeben sich neben diesen Erläuterungen keine Auswirkungen.

### Landesverband Hannover

Im Ortsverband Suttorf des Kreisverbandes Hannover-Land wurden für die Jahre 2003 bis 2005 Unterschlagungen aufgedeckt. In diesem Zusammenhang wurden Unrichtigkeiten festgestellt.

Die Ansätze in den Rechenschaftsberichten sind wie folgt zu korrigieren:

Das Reinvermögen ist in den Vorjahren zu niedrig ausgewiesen worden (2003: 379,44 EUR, 2004: 694,23 EUR, 2005: 1.881,91 EUR). Die Geldbestände wurden in den Jahren 2003 und 2004 um 770,56 EUR bzw. 537,92 EUR zu hoch und im Jahr 2005 um 649,76 EUR zu niedrig ausgewiesen. Die sonstigen Vermögensgegenstände, die im Wesentlichen die geltend gemachten Rückforderungen enthalten, sind von 2003 bis 2005 zu niedrig ausgewiesen (2003: 1.150,00 EUR, 2004: 1.232,15 EUR, 2005: 1.232,15 EUR) worden. In der Einnahme- und Ausgaberechnung wurden im Jahr 2003 die Einnahmen aus Veranstaltungen, Vertrieb von Druckschriften und Veröffentlichungen und sonstiger mit Einnahmen verbundener Tätigkeit zu niedrig ausgewiesen (350,00 EUR), während die Sachausgaben des laufenden Geschäftsbetriebes in Höhe von 2,15 EUR und die Sachausgaben für allgemeine politische Arbeit in Höhe von 27,79 EUR zu hoch ausgewiesen wurden. Im Jahr 2004 wurden die Einnahmen aus Veranstaltungen, Vertrieb von Druckschriften und Veröffentlichungen und sonstiger mit Einnahmen verbundener Tätigkeit zu niedrig ausgewiesen (590,00 EUR). Auch die Sachausgaben des laufenden Geschäftsbetriebes (275,21 EUR) wurden zu niedrig ausgewiesen. Im Jahr 2005 wurden die Einnahmen aus Veranstaltungen, Vertrieb von Druckschriften und Veröffentlichungen und sonstiger mit Einnahmen verbundener Tätigkeit zu niedrig erfasst (430,00 EUR). Bei den Ausgaben wurden die Sachausgaben des laufenden Geschäftsbetriebes zu niedrig erfasst (173,24 EUR), während die sonstigen Ausgaben zu hoch erfasst wurden (930,92 EUR). Im Rechenschaftsbericht 2006 wurden die beim Geldbestand (649,76 EUR) und bei den sonstigen Vermögensgegenständen (1.232,15 EUR) ermittelten Differenzen über die sonstigen Einnahmen erfasst (1.881,91 EUR).

CDU 2006 (Erläuterungen – Forts. –)

Im Kreisverband Stade ist in den Jahren 1998 bis 2005 die unentgeltliche Nutzung eines Faxgerätes nicht in den Rechenschaftsberichten erfasst worden. Die Spenden von natürlichen Personen und die Sachausgaben des laufenden Geschäftsbetriebes (bis 2002: Ausgaben des laufenden Geschäftsbetriebes) wurden zu niedrig ausgewiesen (1998: 140,21 DM (71,69 EUR), 1999: 466,82 DM (238,68 EUR), 2000: 466,82 DM (238,68 EUR), 2001: 466,82 DM (238,68 EUR), 2002: 238,68 EUR, 2003: 269,83 EUR, 2004: 265,84 EUR, 2005: 106,43 EUR). Für den Rechenschaftsbericht 2006 ergeben sich neben diesen Erläuterungen keine Auswirkungen.

Der Kreisverband Hameln-Pyrmont hat 1971 einen Geschäftsanteil in Höhe von 200,00 DM (102,26 EUR) an einer Genossenschaftsbank erworben. In den Rechenschaftsberichten wurde dieser Geschäftsanteil unter den Geldbeständen erfasst, während das Dividendenkonto und die Gutschriften nicht berücksichtigt wurden. Die sonstigen Finanzanlagen wurden in den Rechenschaftsberichten seit 1971 damit in Höhe von 200,00 DM (102,26 EUR) zu niedrig ausgewiesen, während die Geldbestände gleichzeitig zu hoch ausgewiesen waren. Aus den seit 1971 nicht erfassten Dividendengutschriften ergibt sich, dass in den Vorjahren die Geldbestände und das Reinvermögen zu niedrig ausgewiesen wurden (1997: 141,06 DM (72,12 EUR), 1998: 150,65 DM (77,02 EUR), 1999: 160,86 DM (82,24 EUR), 2000: 171,77 DM (87,82 EUR), 2001: 183,46 DM (93,80 EUR), 2002: 100,17 EUR, 2003: 105,99 EUR, 2004: 112,23 EUR, 2005: 118,83 EUR). Da das Guthaben ausschließlich aus Dividendengutschriften resultiert, wurden auch die Einnahmen aus sonstigem Vermögen (vor 2003: Einnahmen aus Vermögen) zu niedrig ausgewiesen (1997: 9,02 DM (4,61 EUR), 1998: 9,59 DM (4,90 EUR), 1999: 10,21 DM (5,22 EUR), 2000: 10,91 DM (5,58 EUR), 2001: 11,69 DM (5,98 EUR), 2002: 6,37 EUR, 2003: 5,82 EUR, 2004: 6,24 EUR, 2005: 6,60 EUR). Im Rechenschaftsbericht 2006 wurden die sonstigen Finanzanlagen in Höhe von 102,26 EUR erhöht während die Geldbestände entsprechend verringert wurden. Die aus dem Dividendenkonto stammenden Geldbestände in Höhe von 118,83 EUR wurden über die sonstigen Einnahmen angepasst.

Die Landesgeschäftsstelle hat in den Jahren 2003 bis 2005 von den Landesverbänden Oldenburg und Braunschweig erhaltene Mandatsträgerbeiträge als erhaltene Mitgliedsbeiträge erfasst. Die Landesgeschäftsstelle des Landesverbandes Hannover hat deshalb in den Rechenschaftsberichten 2003 bis 2005 die Mitgliedsbeiträge zu hoch und die Mandatsträgerbeiträge und ähnliche regelmäßige Beiträge zu niedrig ausgewiesen (2003: 71.581,16 EUR, 2004: 77.921,28 EUR, 2005: 40.494,48 EUR). Der Ausweis der gemäß § 25 Abs. 3 PartG zu veröffentlichenden Spenden und Mandatsträgerbeiträge in den Rechenschaftsberichten 2003 bis 2005 ändert sich dadurch nicht. Für den Rechenschaftsbericht 2006 ergeben sich neben diesen Erläuterungen keine Auswirkungen.

Der Kreisverband Hildesheim hat im Rechenschaftsbericht 2005 Sachausgaben für sonstige Zinsen in Höhe von 3.094,86 EUR als Sachausgaben für die Vermögensverwaltung einschließlich sich hieraus ergebender Zinsen erfasst. Für den Rechenschaftsbericht 2006 ergeben sich neben diesen Erläuterungen keine Auswirkungen.

### Landesverband Oldenburg

Im Kreisverband Delmenhorst wurden in den Jahren 2004 und 2005 Reisekosten nicht korrekt abgerechnet. Dies hatte zur Folge, dass die Sachausgaben des laufenden Geschäftsbetriebes in Höhe von 891,69 EUR (im Jahr 2004: 651,69 EUR und im Jahr 2005: 240,00 EUR) zu hoch und die sonstigen Vermögensgegenstände (Forderungen auf Rückzahlung) zu niedrig ausge-

CDU 2006 (Erläuterungen – Forts. –)

wiesen wurden. Von den in 2004 zu viel ausgezahlten Reisekosten wurde bereits in 2005 ein Betrag in Höhe von 453,90 EUR zurückgefordert und im Rechenschaftsbericht 2005 über die sonstigen Einnahmen als sonstiger Vermögensgegenstand (Forderung) erfasst. Die verbleibende Rückforderung in Höhe von 437,79 EUR wurde im Rechenschaftsbericht 2006 über die sonstigen Einnahmen erfasst.

Die Landesgeschäftsstelle hat in den Jahren 2003 bis 2005 an den Landesverband Hannover abgeführte Mandatsträgerbeiträge als abgeführte Mitgliedsbeiträge erfasst. Die Landesgeschäftsstelle des Landesverbandes Oldenburg hat somit in den Rechenschaftsberichten 2003 bis 2005 die Mitgliedsbeiträge zu niedrig und die Mandatsträgerbeiträge und ähnliche regelmäßige Beiträge zu hoch ausgewiesen (2003: 39.676,40 EUR, 2004: 41.721,60 EUR, 2005: 40.494,48 EUR). Der Ausweis der gemäß § 25 Abs. 3 PartG zu veröffentlichenden Spenden und Mandatsträgerbeiträge in den Rechenschaftsberichten 2003 bis 2005 ändert sich nicht. Für den Rechenschaftsbericht 2006 ergeben sich neben diesen Erläuterungen keine Auswirkungen.

#### Landesverband Nordrhein-Westfalen

Die Landesgeschäftsstelle hat Delegiertenbeiträge der Senioren Union der CDU und der Junge Union der CDU im Rechenschaftsbericht 2003 in Höhe von insgesamt 44.842,45 EUR als sonstige Einnahmen erfasst. Im Rechenschaftsbericht 2003 wurden bei der Landesgeschäftsstelle somit in der genannten Höhe die sonstigen Einnahmen zu hoch und die Einnahmen aus Veranstaltungen, Vertrieb von Druckschriften und Veröffentlichungen und sonstiger mit Einnahmen verbundener Tätigkeit zu niedrig ausgewiesen.

Der Kreisverband Köln hat im Rechenschaftsbericht 2005 eine von vornherein mit dem Landesverband Nordrhein-Westfalen vereinbarte Erstattung von Rechts- und Beratungskosten durch den Landesverband als sonstige Einnahme erfasst. Gemäß § 26 a Abs. 4 PartG sind Ausgaben aus der internen Verrechnung zwischen Gliederungen bei der Gliederung zu erfassen, von der sie wirtschaftlich getragen werden. Der Kreisverband hat somit im Rechenschaftsbericht 2005 die Sachausgaben des laufenden Geschäftsbetriebes und die sonstigen Einnahmen in Höhe von 6.693,66 EUR zu hoch ausgewiesen.

Im Jahr 2000 hat die Kölner Stadtratsfraktion während des Kölner Oberbürgermeisterwahlkampfes Anzeigen finanziert, die dem Kreisverband Köln zuzurechnen sind. Insoweit liegt eine im Rechenschaftsbericht 2000 nicht erfasste Spende vor. Der Betrag, welcher im Rechenschaftsbericht 2000 als Spende von juristischen Personen zu erfassen war sowie die Frage, inwieweit eine Spende der Kölner Stadtratsfraktion im Rechenschaftsbericht 2000 gemäß § 25 Abs. 2 PartG (vom 24. Juli 1967, neu bekanntgemacht am 31. Januar, zuletzt geändert durch Gesetz vom 17. Februar 1999) zu veröffentlichen war, sind noch nicht abschließend geklärt.

Der Kreisverband Heinsberg hat in den Jahren 2003 und 2004 öffentliche Zuschüsse, die der Jungen Union zweckgebunden zugewendet wurden, als sonstige Einnahmen erfasst (im Jahr 2003 in Höhe von 4.625,45 EUR und im Jahr 2004 in Höhe von 4.787,00 EUR). Die Zuschüsse hätten gemäß § 24 Abs. 12 PartG mit den Sachausgaben der allgemeinen Ausgaben für politische Arbeit saldiert und nachrichtlich ausgewiesen werden müssen. Die sonstigen Einnahmen und Sachausgaben für allgemeine politische Arbeit wurden in Höhe der genannten Beträge zu hoch ausgewiesen. Die nachrichtlich genannten zweckgebundenen Zuschüsse politischer Jugendorganisationen wären entsprechend zu erhöhen gewesen. Des Weiteren wurde im Rechenschaftsbericht 2005 der Gewinn aus dem Verkauf eines Dienstwagens falsch erfasst. Die sonstigen Einnahmen im Rechenschaftsbericht 2005 sind um 5.997,03 EUR zu

CDU 2006 (Erläuterungen – Forts. –)

hoch und die Einnahmen aus sonstigem Vermögen in derselben Höhe zu niedrig ausgewiesen. Für den Rechenschaftsbericht 2006 ergeben sich neben diesen Erläuterungen keine Auswirkungen.

Der Kreisverband Gütersloh hat in seinen Rechenschaftsberichten der Jahre 2003 bis 2005 Einnahmen aus der Vermietung als sonstige Einnahmen erfasst, obwohl der Kreisverband Eigentümer des Gebäudes war. In den Rechenschaftsberichten wurden somit die sonstigen Einnahmen zu hoch und die Einnahmen aus sonstigem Vermögen zu niedrig ausgewiesen (2003: 7.936,03 EUR, 2004: 8.404,86 EUR, 2005: 8.073,70 EUR).

Der Kreisverband Herne hat in den Rechenschaftsberichten 2003 (7.735,90 EUR) und 2004 (3.475,00 EUR) Einnahmen im Zusammenhang mit Veranstaltungen, wie z.B. Eintrittsgelder und Einnahmen aus dem Verkauf von Getränken, als sonstige Einnahmen erfasst. Im Rechenschaftsbericht 2003 und 2004 wurden deshalb die sonstigen Einnahmen in der jeweils genannten Höhe zu hoch und die Einnahmen aus Veranstaltungen, Vertrieb von Druckschriften und Veröffentlichungen und sonstiger mit Einnahmen verbundener Tätigkeit zu niedrig ausgewiesen. Für den Rechenschaftsbericht 2006 ergeben sich neben diesen Erläuterungen keine Auswirkungen.

Der Kreisverband Paderborn hat in seinen Rechenschaftsberichten 2003 und 2004 Delegiertenbeiträge als sonstige Einnahmen erfasst. In den Rechenschaftsberichten wurden somit die sonstigen Einnahmen zu hoch und die Einnahmen aus Veranstaltungen, Vertrieb von Druckschriften und Veröffentlichungen und sonstiger mit Einnahmen verbundener Tätigkeit zu niedrig ausgewiesen (2003: 580,00 EUR, 2004: 1.790,00 EUR). Darüberhinaus hat der Kreisverband im Rechenschaftsbericht 2004 öffentliche Zuschüsse, die der Jungen Union zweckgebunden zugewendet wurden, als sonstige Einnahmen erfasst. Die Zuschüsse hätten gemäß § 24 Abs. 12 PartG mit den Sachausgaben für allgemeine politische Arbeit saldiert und nachrichtlich ausgewiesen werden müssen. Die sonstigen Einnahmen und die Sachausgaben für allgemeine politische Arbeit wurden somit in Höhe von 6.303,85 EUR zu hoch ausgewiesen. Die nachrichtlich genannten zweckgebundenen Zuschüsse politischer Jugendorganisationen wären entsprechend zu erhöhen gewesen. Für den Rechenschaftsbericht 2006 ergeben sich neben diesen Erläuterungen keine Auswirkungen.

Der Kreisverband Aachen-Kreis hat im Rechenschaftsbericht 2005 öffentliche Zuschüsse, die der Jungen Union zweckgebunden zugewendet wurden, als sonstige Einnahmen erfasst. Die Zuschüsse hätten gemäß § 24 Abs. 12 PartG mit den Sachausgaben für allgemeine politische Arbeit saldiert und nachrichtlich ausgewiesen werden müssen. Die sonstigen Einnahmen und die Sachausgaben für allgemeine politische Arbeit wurden somit in Höhe von 1.998,83 EUR zu hoch ausgewiesen. Die nachrichtlich genannten zweckgebundenen Zuschüsse politischer Jugendorganisationen wären entsprechend zu erhöhen gewesen. Für den Rechenschaftsbericht 2006 ergeben sich neben diesen Erläuterungen keine Auswirkungen.

Der Kreisverband Recklinghausen hat im Rechenschaftsbericht 2003 Kostenerstattungen innerhalb des Kreisverbandes (z.B. von den Kreisvereinigungen an die Kreisgeschäftsstelle) nicht saldiert, sondern in Höhe von 6.623,10 EUR als sonstige Einnahmen und als sonstige Ausgaben erfasst. Im Rechenschaftsbericht 2003 sind deshalb die sonstigen Einnahmen und die sonstigen Ausgaben in Höhe von 6.623,10 EUR zu hoch ausgewiesen worden.

Im Kreisverband Borken wurden in den Jahren 2003 bis 2005 Kostenerstattungen eines Bildungswerks mit den sonstigen Einnahmen saldiert. Die sonstigen Einnahmen und die Sach-

CDU 2006 (Erläuterungen – Forts. –)

ausgaben des laufenden Geschäftsbetriebes wurden deshalb zu niedrig ausgewiesen (2003: 51.302,19 EUR, 2004: 58.915,33 EUR, 2005: 60.769,99 EUR).

In mehreren Kreisverbänden im Landesverband Nordrhein-Westfalen wurde festgestellt, dass Kostenerstattungen für Personal- und Sachkosten der jeweiligen Fraktionen in den Rechenschaftsberichten der Jahre 2003 bis 2005 aufgrund von unzulässigen Saldierungen oder einem Ausweis unter anderen Positionen der Einnahmerechnung nicht als sonstige Einnahmen dargestellt wurden. So hat der Kreisverband Bottrop in den Jahren 2003 bis 2005 aufgrund von Saldierungen die sonstigen Einnahmen und die Sachausgaben des laufenden Geschäftsbetriebes zu niedrig ausgewiesen (2003: 13.498,08 EUR, 2004: 14.249,68 EUR, 2005: 14.900,00 EUR). Im Kreisverband Rhein-Kreis Neuss wurden ebenfalls Kostenerstattungen mit den betreffenden Ausgaben saldiert. Dabei handelte es sich um Personalausgaben und Sachausgaben. Somit waren die sonstigen Einnahmen (2003: 184.065,12 EUR, 2004: 167.897,84 EUR, 2005: 161.788,00 EUR), die Personalausgaben (2003: 107.614,71 EUR, 2004: 108.578,76 EUR, 2005: 119.501,80 EUR) und die Sachausgaben des laufenden Geschäftsbetriebes (2003: 76.450,41 EUR, 2004: 59.319,08 EUR, 2005: 42.286,20 EUR) zu niedrig ausgewiesen. Im Kreisverband Aachen-Stadt wurden Kostenerstattungen im Rechnungsjahr 2003 in Höhe von 435,60 EUR für Druck und Porto mit den Ausgaben saldiert. Damit wurden die sonstigen Einnahmen und die Sachausgaben des laufenden Geschäftsbetriebes in Höhe von 435,60 EUR zu niedrig ausgewiesen. Im Kreisverband Bielefeld wurden Kostenerstattungen für Telefon, Untermiete, Porto und Bürokosten als Einnahmen aus Veranstaltungen gebucht und nicht als sonstige Einnahmen erfasst. Die Einnahmen aus Veranstaltungen, Vertrieb von Druckschriften und Veröffentlichungen und sonstiger mit Einnahmen verbundener Tätigkeit wurden somit zu hoch und die sonstigen Einnahmen zu niedrig ausgewiesen (2003: 30.730,03 EUR, 2004: 22.317,52 EUR, 2005: 26.060,72 EUR). Im Kreisverband Gütersloh wurden ebenfalls Kostenerstattungen der Fraktion und eines Bildungswerks mit den Ausgaben verrechnet. Die sonstigen Einnahmen und die Sachausgaben des laufenden Geschäftsbetriebes wurden damit zu niedrig ausgewiesen (2003: 21.057,18 EUR (Kostenerstattung Fraktion), 2004: 4.000,00 EUR (Kostenerstattung Bildungswerk)). Der Kreisverband Kleve erhielt in den Jahren 2003 und 2004 Personalkostenerstattungen in Höhe von 28.034,46 EUR bzw. 28.639,85 EUR, welche mit den Personalausgaben saldiert wurden. Die sonstigen Einnahmen und die Personalausgaben wurden damit in Höhe dieser Beträge jeweils zu niedrig ausgewiesen. Im Kreisverband Leverkusen wurden Kostenerstattungen für Telefon, Untermiete, Porto und Bürokosten mit den Ausgaben saldiert. Die sonstigen Einnahmen und die Sachausgaben des laufenden Geschäftsbetriebes waren somit zu niedrig ausgewiesen (2003: 30.463,97 EUR, 2004: 31.967,09 EUR, 2005: 22.622,23 EUR). Im Kreisverband Mettmann wurden in den Vorjahren ebenfalls Kostenerstattungen für Telefon, Porto und Bürokosten sowie für Personalkosten mit den Ausgaben saldiert. Die sonstigen Einnahmen wurden deshalb zu niedrig ausgewiesen (2003: 30.683,75 EUR, 2004: 32.612,68 EUR, 2005: 37.318,44 EUR). Die Personalausgaben (2003: 24.420,22 EUR, 2004: 26.901,92 EUR, 2005: 28.965,71 EUR) und die Sachausgaben des laufenden Geschäftsbetriebes (2003: 6.263,53, 2004: 5.710,76 EUR, 2005: 8.352,73 EUR) wurden damit ebenfalls zu niedrig ausgewiesen. Im Kreisverband Minden-Lübbecke wurden Porto-Erstattungen als Einnahmen aus Veranstaltungen gebucht. Die Einnahmen aus Veranstaltungen, Vertrieb von Druckschriften und Veröffentlichungen und sonstiger mit Einnahmen verbundener Tätigkeit waren somit zu hoch, während die sonstigen Einnahmen zu niedrig ausgewiesen waren (2003: 268,25 EUR, 2004: 952,24 EUR, 2005: 402,63 EUR). Im Kreisverband Mönchengladbach wurden Kostenerstattungen mit Personalausgaben sowie mit Sachausgaben des laufenden Geschäftsbetriebes (Miete für Geschäftsräume und Bürokosten) saldiert. Die sonstigen Einnahmen wurden somit zu niedrig ausgewiesen (2003: 55.219,52 EUR, 2004: 50.617,92 EUR, 2005: 55.219,56 EUR), ebenso wie die Personalausgaben (2003: 32.211,38 EUR, 2004: 29.527,07 EUR, 2005: 32.211,36 EUR) und

CDU 2006 (Erläuterungen – Forts. –)

die Sachausgaben des laufenden Geschäftsbetriebes (2003: 23.008,14 EUR, 2004: 21.090,85 EUR, 2005: 23.008,20 EUR). Im Kreisverband Soest wurden im Rechnungsjahr 2003 Einnahmen aus der Untervermietung in Höhe von 14.756,00 EUR sowie Kostenerstattungen eines Bildungswerks in Höhe von 9.276,65 EUR für Porto, Druck und Bürokosten saldiert. Somit waren die sonstigen Einnahmen und die Sachausgaben des laufenden Geschäftsbetriebes zu niedrig ausgewiesen (24.032,65 EUR). Im Kreisverband Unna wurden im Rechnungsjahr 2003 Einnahmen aus der Untervermietung in Höhe von 6.000,00 EUR saldiert. Die sonstigen Einnahmen und die Sachausgaben des laufenden Geschäftsbetriebes wurden somit in der genannten Höhe zu niedrig ausgewiesen. Im Kreisverband Warendorf-Beckum wurden ebenfalls in 2003 Einnahmen aus Kostenerstattungen für Untervermietungen mit Ausgaben saldiert. Die sonstigen Einnahmen und die Sachausgaben des laufenden Geschäftsbetriebes wurden somit zu niedrig ausgewiesen (1.533,88 EUR).

Es ist davon auszugehen, dass es sich bei den Kostenerstattungen um gegenseitig verpflichtende Geschäfte handelt. Es liegen keine Anhaltspunkte vor, dass diesen Geschäften Bedingungen zugrunde liegen, die unter Dritten nicht üblich sind. Im Berichtsjahr 2002 und in früheren Jahren wurden ebenfalls Kostenerstattungen in vergleichbarer Höhe durch die Fraktionen an die Partei geleistet. Diese wurden entweder als Einnahmen aus Veranstaltungen, Vertrieb von Druckschriften und Veröffentlichungen und sonstiger mit Einnahmen verbundener Tätigkeit gemäß § 27 Abs. 2 Satz 1 i.V.m. § 24 Abs. 2 Nr. 5 PartG a.F. mit ihrem Reinertrag angesetzt oder als sonstige Einnahmen erfasst und bei Erfüllung der im § 27 Abs. 2 Satz 3 PartG genannten Voraussetzungen entsprechend im Rechenschaftsbericht erläutert. Beginnend mit dem Berichtsjahr 2003 wurde der Ausweis dieser Kostenerstattungen bei den genannten Kreisverbänden als sonstige Einnahmen vereinheitlicht. Der in den Jahren 2003 bis 2005 vorgenommene Ausweis der Kostenerstattungen der Fraktion bei den Einnahmen aus Veranstaltungen, Vertrieb von Druckschriften und Veröffentlichungen und sonstiger mit Einnahmen verbundener Tätigkeit und die oben beschriebenen Saldierungen haben bewirkt, dass die sonstigen Einnahmen in den betreffenden Jahren teilweise nicht gemäß § 27 Abs. 2 PartG erläutert und auch in Einzelfällen nicht offengelegt wurden. Diese Erläuterungen und Offenlegungen werden im Rechenschaftsbericht 2006 unter dem Abschnitt III. Erläuterungen der Sonstigen Einnahmen nachgeholt.

Für den Rechenschaftsbericht 2006 ergeben sich neben diesen Erläuterungen keine weiteren Auswirkungen.

#### Landesverband Rheinland-Pfalz

Der Kreisverband Neuwied hatte im Jahre 2005 einen Betrag eingezogen und als Mitgliedsbeitrag erfasst, obwohl die betreffende Mitgliedschaft bereits gekündigt worden war. Die Mitgliedsbeiträge und die Summe der zuschussfähigen Zuwendungen bis 3.300 EUR sind deshalb im Rechenschaftsbericht 2005 um 61,36 EUR zu hoch ausgewiesen, während die sonstigen Verbindlichkeiten um diesen Betrag zu niedrig angesetzt waren. Die Korrektur erfolgte über die sonstigen Ausgaben. Die Rückzahlung der 61,36 EUR erfolgte im Jahr 2006. Der genannte Betrag ist in den nicht zuschussfähigen Zuwendungen bei der Ermittlung der Bemessungsgrundlage der staatlichen Teilfinanzierung enthalten und wird somit von der Summe der zuschussfähigen Zuwendungen bis 3.300 EUR des Jahres 2006 abgezogen.

#### Landesverband Sachsen-Anhalt

Der Kreisverband Burgenlandkreis hat Kenntnis davon erlangt, dass im Ortsverband „Finne“ Bad Bibra in den Vorjahren ein Bankkonto existierte, welches in den Rechenschaftsberichten

CDU 2006 (Erläuterungen – Forts. –)

nicht enthalten war. Das Bankkonto wurde im Sommer 2005 aufgelöst. Zum Zeitpunkt der Erstellung dieses Rechenschaftsberichtes war die Höhe der Unrichtigkeiten in Rechenschaftsberichten der Vorjahre noch nicht endgültig geklärt. Für den Rechenschaftsbericht 2006 ergeben sich neben diesen Erläuterungen keine Auswirkungen.

### Landesverband Schleswig-Holstein

In der gemäß § 24 Abs. 7 Nr. 1 PartG zu erstellenden Auflistung der Beteiligungen wurden im Rechenschaftsbericht 2003 fehlerhafte Angaben zum Verlag für Landespolitik und Werbung GmbH beim Eigenkapital und in den Rechenschaftsberichten 2004 und 2005 auch zum Ergebnis des letzten Geschäftsjahres gemacht. Die korrigierten Angaben wurden in diesem Rechenschaftsbericht unter dem Abschnitt II. Erläuterungen zur Vermögensbilanz 1. Auflistung der Beteiligungen an Unternehmen nach § 24 Abs. 6 Nr. 1 A. II. 1 PartG sowie deren im Jahresabschluss aufgeführten unmittelbaren und mittelbaren Beteiligungen (§ 24 Abs. 7 Nr. 1 PartG) aufgeführt.

CDU 2006 (Erläuterungen – Forts. –)

Gemäß den Erläuterungen zu den Korrekturen sämtlicher Unrichtigkeiten ergaben sich insgesamt zum 1. Januar 2006 die folgenden Vermögensanpassungen:

Vermögensposition	Betrag EUR
<b>1. Besitzposten</b>	
A. Anlagevermögen	
I. Sachanlagen	
1. Haus- und Grundvermögen	
2. Geschäftsstellenausstattung	
II. Finanzanlagen	
1. Beteiligungen an Unternehmen	
2. sonstige Finanzanlagen	102,26
B. Umlaufvermögen	
I. Forderungen an Gliederungen	
II. Forderungen aus der staatlichen Teilfinanzierung	
III. Geldbestände	11.287,21
IV. sonstige Vermögensgegenstände	1.669,94
<b>C. Gesamte Besitzposten</b>	<b>13.059,41</b>
<b>2. Schuldposten</b>	
A. Rückstellungen	
I. Pensionsverpflichtungen	
II. sonstige Rückstellungen	
B. Verbindlichkeiten	
I. Verbindlichkeiten gegenüber Gliederungen	
II. Rückzahlungsverpflichtungen aus der staatlichen Teilfinanzierung	
III. Verbindlichkeiten gegenüber Kreditinstituten	
IV. Verbindlichkeiten gegenüber sonstigen Darlehensgebern	
V. sonstige Verbindlichkeiten	-16.691,00
<b>C. Gesamte Schuldposten</b>	<b>-16.691,00</b>
<b>3. Reinvermögen</b>	<b>29.750,41</b>



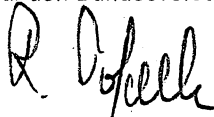
CDU 2006 (Erläuterungen – Forts. –)

Der CDU-Landesverband Berlin hat gegenüber der Deutschen Bank AG eine Patronatserklärung für die Berliner Presse und Informationsdienste Verlags- und Werbegesellschaft mbH (abgekürzt BPI-Verlag) abgegeben. In der Erklärung verpflichtet sich der CDU-Landesverband Berlin für die Liquidität der Gesellschaft im Rahmen der mit der Deutschen Bank AG festgelegten Kreditgrenzen (177 TEUR) einzutreten. Am 30. März 2007 hat die Gesellschafterversammlung des BPI-Verlages die Liquidation der Gesellschaft beschlossen. Die Landesgeschäftsstelle erwartet aus der stillen Liquidation der Gesellschaft insgesamt Belastungen in Höhe von 150 TEUR, der sie sich teilweise auch zur Vermeidung einer negativen Öffentlichkeitswirkung durch Gläubiger des BPI-Verlages nicht entziehen kann und hat in dieser Höhe eine Rückstellung gebildet.

Der CDU-Landesverband Hessen hat für die Verlags- und Werbegesellschaft für politische Bildung mbH eine Patronatserklärung gegenüber der Commerzbank AG abgegeben. In der Patronatserklärung verpflichtet sich der CDU-Landesverband Hessen dafür Sorge zu tragen, dass die Verlags- und Werbegesellschaft für politische Meinungsbildung in der Zeit, in welcher sie bei der Commerzbank AG in Anspruch genommene Kredite einschließlich der Zinsen und Nebenkosten nicht vollständig zurückgezahlt hat, so geleitet und finanziell ausgestattet wird, dass sie stets in der Lage ist, ihren Verpflichtungen fristgemäß nachzukommen. Die über 125 TEUR abgeschlossene Kreditlinie ist zum 31. Dezember 2006 in Höhe von 56 TEUR in Anspruch genommen worden.

Berlin, den 22. Oktober 2007

Für den Bundesvorstand der CDU Deutschlands



Ronald Pofalla MdB  
Generalsekretär

CDU 2006 (Erläuterungen, Prüfungsvermerk)



## PRÜFUNGSVERMERK

Wir haben den Rechenschaftsbericht der CDU Deutschlands für das Kalenderjahr 2006 - bestehend aus Vermögensbilanz, Ergebnisrechnung sowie Erläuterungsteil - in dem gesetzlich vorgeschriebenen Umfang geprüft. Dieser Rechenschaftsbericht der Gesamtpartei setzt sich aus den Rechenschaftsberichten der Bundespartei, der siebzehn Landesverbände und der den Landesverbänden nachgeordneten Gebietsverbänden zusammen.

Unsere Prüfung hat sich gemäß § 29 Abs. 1 PartG auf die Angaben in den Rechenschaftsberichten und die Buchführungen der Bundespartei, der Landesverbände und der insbesondere nach regionalen und größenmäßigen Gesichtspunkten von uns ausgewählten und nachfolgend genannten nachgeordneten Gebietsverbänden beschränkt:

- Kreisverband Düsseldorf,
- Kreisverband Hildesheim,
- Kreisverband Main-Tauber,
- Kreisverband Neustadt/Weinstraße,
- Kreisverband Oldenburg-Stadt,
- Kreisverband Ostholstein,
- Kreisverband Recklinghausen,
- Kreisverband Sächsische Schweiz,
- Kreisverband Schwalm-Eder,
- Kreisverband Steglitz-Zehlendorf.

Die Angaben in den Rechenschaftsberichten der übrigen nachgeordneten Gebietsverbände haben wir ebenso wenig geprüft wie die vollständige Erfassung aller Gebietsverbände. Die Zusammenfügung der Rechenschaftsberichte wurde von uns nur auf formale und rechnerische Richtigkeit geprüft.

Die Buchführung und die Aufstellung der Rechenschaftsberichte der Bundespartei, der Landesverbände und der den Landesverbänden nachgeordneten Gebietsverbände nach den Vorschriften des Parteiengesetzes liegen in der Verantwortung der jeweiligen Vorstände. Der Rechenschaftsbericht der Gesamtpartei wurde von einem für die Finanzangelegenheiten nach der Satzung zuständigen Mitglied des Bundesvorstandes der CDU Deutschlands zusammengefügt und unterzeichnet. Unsere Aufgabe ist es, auf Grundlage der von uns in dem beschriebenen Umfang durchgeführten Prüfung eine Beurteilung über den Rechenschaftsbericht abzugeben.

CDU 2006 (Erläuterungen, Prüfungsvermerk – Forts. –)



Wir haben unsere Prüfung der Angaben in den oben genannten Rechenschaftsberichten nach § 29 PartG, d.h. mit der im folgenden Absatz geschilderten Begrenzung, in entsprechender Anwendung der vom Institut der Wirtschaftsprüfer (IDW) festgestellten deutschen Grundsätze ordnungsmäßiger Abschlussprüfung vorgenommen. Danach ist die Prüfung der Angaben in den Rechenschaftsberichten so zu planen und durchzuführen, dass Unrichtigkeiten und Verstöße gegen die gesetzlichen Vorschriften mit hinreichender Sicherheit erkannt werden. Bei der Festlegung der Prüfungshandlungen werden die Kenntnisse über das wirtschaftliche und rechtliche Umfeld sowie die Erwartungen über mögliche Fehler berücksichtigt. Im Rahmen der Prüfung werden die Wirksamkeit des jeweiligen rechnungslegungsbezogenen internen Kontrollsystems sowie Nachweise für die Angaben in der jeweiligen Buchführung und in den oben genannten Rechenschaftsberichten überwiegend auf Basis von Stichproben beurteilt. Die Prüfung umfasst die Beurteilung der angewandten Grundsätze zur Rechnungslegung und der wesentlichen Einschätzungen des jeweiligen Vorstandes sowie die Würdigung der Gesamtdarstellung des jeweiligen Rechenschaftsberichtes. Wir sind der Auffassung, dass unsere Prüfung eine hinreichend sichere Grundlage für unsere Beurteilung der in die Prüfung einbezogenen Angaben in den Rechenschaftsberichten bildet.

Aufgrund der gesetzlichen Vorschriften, wonach lediglich Teile der Rechnungslegung der Gesamtpartei Gegenstand unserer Prüfung waren, gilt unser folgendes Urteil über den Rechenschaftsbericht der Gesamtpartei auch nur insoweit:


Nach unserer pflichtgemäßen Prüfung aufgrund der Bücher und Schriften der Partei sowie der von den Vorständen erteilten Aufklärungen und Nachweise entspricht der Rechenschaftsbericht in dem geprüften Umfang (§ 29 Abs. 1 PartG) den Vorschriften des Parteiengesetzes.

Berlin, den 23. Oktober 2007

Ernst & Young AG  
Wirtschaftsprüfungsgesellschaft  
Steuerberatungsgesellschaft

Dr. Schlöber  
Wirtschaftsprüfer

Diederichs  
Wirtschaftsprüfer





SPD 2006 (Zusammenfassung)

**Sozialdemokratische Partei Deutschlands**Rechenschaftsbericht für das Jahr 2006  
gemäß §§ 23 ff. Parteiengesetz (PartG)

Zusammenfassung gemäß § 24 Abs. 9 PartG

Einnahmen- und Ausgabenrechnung	Berichtsjahr		Vorjahr	
	€	%	€	%
<u>Einnahmen der Gesamtpartei</u>				
1. Mitgliedsbeiträge	48.416.556,11	29,00	49.216.124,37	29,11
2. Mandatsträgerbeiträge und ähnliche regelmäßige Beiträge	21.601.156,43	12,94	21.938.863,30	12,98
3. Spenden von natürlichen Personen	9.820.114,74	5,88	10.882.742,73	6,44
4. Spenden von juristischen Personen	2.471.924,99	1,48	3.282.051,51	1,93
5. Einnahmen aus Unternehmenstätigkeit und Beteiligungen	9.218.381,25	5,52	7.023.033,94	4,15
6. Einnahmen aus sonstigem Vermögen	8.549.580,54	5,12	14.329.010,97	8,47
7. Einnahmen aus Veranstaltungen, Vertrieb von Druckschriften und Veröffentlichungen und sonstiger mit Einnahmen verbundener Tätigkeit	13.533.234,67	8,11	15.022.652,62	8,88
8. Staatliche Mittel	42.903.568,04	25,70	43.774.250,35	25,90
9. Sonstige Einnahmen	10.435.156,23	6,25	3.615.158,56	2,14
<b>Summe</b>	<b>166.949.673,00</b>	<b>100,00</b>	<b>169.083.888,35</b>	<b>100,00</b>
<u>Ausgaben der Gesamtpartei</u>				
1. Personalausgaben	47.604.937,05	32,25	49.846.179,18	28,57
2. Sachausgaben				
a) des laufenden Geschäftsbetriebes	30.409.146,79	20,61	30.993.146,15	17,76
b) für allgemeine politische Arbeit	30.730.694,33	20,81	31.596.209,21	18,11
c) für Wahlkämpfe	25.757.786,84	17,45	52.120.086,55	29,88
d) Ausgaben für die Vermögensverwaltung einschließlich sich hieraus ergebender Zinsen	8.492.125,99	5,75	8.812.776,96	5,05
e) Sonstige Zinsen	1.133.145,57	0,77	729.354,42	0,42
f) Sonstige Ausgaben	3.484.837,23	2,36	373.134,07	0,21
<b>Summe</b>	<b>147.612.673,80</b>	<b>100,00</b>	<b>174.470.886,54</b>	<b>100,00</b>
<u>Überschuss (+) oder Defizit (-)</u>	<b>19.336.999,20</b>		<b>-5.386.998,19</b>	

SPD 2006 (Zusammenfassung – Forts. –)

**Zusammenfassung gemäß § 24 Abs. 9 PartG (Fortsetzung)**

<b>Vermögensbilanz</b>	<b>Berichtsjahr</b>	<b>Vorjahr</b>
	<b>€</b>	<b>€</b>
<u>Besitzposten der Gesamtpartei</u>		
<b>A. ANLAGEVERMÖGEN</b>		
I. Sachanlagen		
1. Haus- und Grundvermögen	116.077.759,45	110.983.001,15
2. Geschäftsstellenausstattung	8.373.682,13	7.887.209,51
II. Finanzanlagen		
1. Beteiligungen an Unternehmen	9.041.106,04	9.041.107,63
2. Sonstige Finanzanlagen	31.037.322,88	34.494.488,86
<b>B. UMLAUFVERMÖGEN</b>		
I. Forderungen an Gliederungen	14.987.853,89	20.647.478,82
II. Forderungen aus der staatlichen Teilfinanzierung	0,00	0,00
III. Geldbestände	67.253.822,88	66.403.922,68
IV. Sonstige Vermögensgegenstände	19.095.795,80	21.668.726,91
<b>Summe</b>	<b>265.867.343,07</b>	<b>271.125.935,56</b>
<u>Schuldposten der Gesamtpartei</u>		
<b>A. RÜCKSTELLUNGEN</b>		
I. Pensionsverpflichtungen	2.042.526,00	2.112.401,00
II. sonstige Rückstellungen	10.454.148,88	9.265.154,33
<b>B. VERBINDLICHKEITEN</b>		
I. Verbindlichkeiten gegenüber Gliederungen	14.812.846,22	20.444.746,25
II. Rückzahlungsverpflichtungen aus der staatlichen Teilfinanzierung	506.378,59	2.501.135,63
III. Verbindlichkeiten gegenüber Kreditinstituten	78.168.305,34	90.844.581,03
IV. Verbindlichkeiten gegenüber sonstigen Darlehensgebern	8.059.271,75	6.916.992,18
V. Sonstige Verbindlichkeiten	4.017.570,21	10.571.628,26
<b>Summe</b>	<b>118.061.046,99</b>	<b>142.656.638,68</b>
Reinvermögen der Gesamtpartei positiv (+) oder negativ (-)	147.806.296,08	128.469.296,88

SPD 2006 (Zusammenfassung – Forts. –)

**Zusammenfassung gemäß § 24 Abs. 9 PartG (Fortsetzung)****Gesamteinnahmen, Gesamtausgaben, Überschüsse oder Defizite sowie Reinvermögen der drei Gliederungsebenen Parteivorstand, Landesverbände/Bezirke und der ihnen nachgeordneten Gebietsverbände**

	Gesamteinnahmen		Gesamtausgaben		Überschüsse (+) oder Defizite (-)	
	Berichtsjahr €	Vorjahr €	Berichtsjahr €	Vorjahr €	Berichtsjahr €	Vorjahr €
Parteivorstand	67.065.733,40	66.417.490,90	44.513.091,25	77.065.777,32	22.552.642,15	- 10.648.286,42
Landesverbände/ Bezirke	55.547.340,87	63.703.720,48	58.913.578,44	62.675.438,48	- 3.366.237,57	1.028.282,00
Nachgeordnete Gebietsverbände	57.009.513,43	62.127.591,86	56.858.918,81	57.894.585,63	150.594,62	4.233.006,23
Summe einschließlich innerparteilicher Zuschüsse	179.622.587,70	192.248.803,24	160.285.588,50	197.635.801,43	19.336.999,20	- 5.386.998,19
Innerparteiliche Zuschüsse	12.672.914,70	23.164.914,89	12.672.914,70	23.164.914,89	0,00	0,00
Summe ohne innerparteiliche Zuschüsse	166.949.673,00	169.083.888,35	147.612.673,80	174.470.886,54	19.336.999,20	- 5.386.998,19

	Reinvermögen	
	Berichtsjahr €	Vorjahr €
Parteivorstand	84.342.351,74	61.789.709,59
Landesverbände/ Bezirke	3.257.459,73	6.623.697,30
Nachgeordnete Gebietsverbände	60.206.484,61	60.055.889,99
Summe	147.806.296,08	128.469.296,88

## SPD 2006 (Einnahmerekchnung)

## Einnahmerekchnung gemäß § 24 Abs. 4 PartG

Einnahmen	1.	2.	3.	4.	5.	6.	7.	8.	9.	10.	11.
	Mitglieds- beiträge	Mandats- träger- beiträge ähnliche regelmäßige Beiträge	Spenden von natürlichen Personen	Spenden von juristischen Personen	Einnahmen aus Unternehmens- tätigkeit und Beteiligungen	Einnahmen aus sonstigen Vermögen	Einnahmen aus Veranstaltungen, Vertrieb von Druck- schriften und Ver- öffentlichungen und sonstiger mit Einnahmen verbun- dener Tätigkeit	Staatliche Mittel	Sonstige Einnahmen	Zuschüsse von Gliederungen	Gesamt- einnahmen nach den Nummern 1 bis 10
	€	€	€	€	€	€	€	€	€	€	€
<b>Partivorstand</b>	10.291.492,65	397.433,28	344.325,14	555.274,41	9.196.768,42	6.042.654,22	1.319.576,27	28.700.593,90	9.957.158,28	260.456,83	67.065.733,40
LV Schleswig-Holstein nachgeordnete Gebietsverbände	1.115.441,07	85.360,95	1.739,87	0,00	0,00	20.026,36	27.483,49	666.604,82	1.200,00	29.308,62	1.947.165,28
LV Schleswig-Holstein <b>Gesamt</b>	476.119,68	706.239,19	194.255,69	7.657,11	0,00	49.193,66	349.598,08	0,00	11.453,07	35.331,92	1.829.848,42
LV Mecklenburg-Vorpommern nachgeordnete Gebietsverbände	1.591.560,75	791.600,14	195.995,66	7.657,11	0,00	69.220,04	377.081,57	666.604,82	12.653,07	64.840,54	3.777.013,70
LV Mecklenburg-Vorpommern nachgeordnete Gebietsverbände	237.155,08	175.328,87	33.192,92	107.792,72	0,00	21.541,53	40.960,27	228.447,96	599,71	548.091,52	1.393.110,58
LV Mecklenburg-Vorpommern <b>Gesamt</b>	97.404,88	39.056,73	97.567,85	48.558,45	0,00	2.165,84	19.373,27	0,00	1.330,43	125.217,72	430.675,17
LO Hamburg nachgeordnete Gebietsverbände	334.559,96	214.385,60	130.760,77	156.351,17	0,00	23.707,37	60.333,54	228.447,96	1.930,14	673.309,24	1.823.785,75
LO Hamburg nachgeordnete Gebietsverbände	1.041.880,39	125.572,50	4.945,16	10.000,00	0,00	91.063,59	3.403,43	323.506,78	14.911,50	62.404,81	1.677.688,16
LO Hamburg <b>Gesamt</b>	265.774,13	215.843,45	94.562,87	54.955,00	0,00	32.530,79	156.668,44	0,00	10.035,19	54.041,67	884.411,64
LO Bremen nachgeordnete Gebietsverbände	1.307.654,52	341.415,95	99.508,13	64.955,00	0,00	123.594,36	160.071,87	323.506,78	24.946,69	116.446,48	2.562.099,80
LO Bremen nachgeordnete Gebietsverbände	400.894,99	155.301,75	22.259,51	7.450,00	0,00	2.254,44	37.042,92	141.934,08	0,00	11.958,44	779.096,13
LO Bremen <b>Gesamt</b>	112.230,58	31.087,12	45.347,98	500,00	0,00	39.019,50	11.010,77	0,00	0,00	50.896,13	290.092,08
LV Niedersachsen nachgeordnete Gebietsverbände	513.125,57	186.388,87	67.607,49	7.950,00	0,00	41.273,94	48.053,69	141.934,08	0,00	62.854,57	1.069.188,21
LV Niedersachsen nachgeordnete Gebietsverbände	0,00	5.211,80	6.989,22	5.200,00	0,00	64,04	77.655,36	665.759,47	269,27	668.962,67	1.420.111,83
Bez. Nord-Niedersachsen nachgeordnete Gebietsverbände	354.411,67	37.260,00	1.279,25	0,00	0,00	29.949,21	7.429,43	141.582,72	0,00	15.288,14	587.200,42
Bez. Nord-Niedersachsen <b>Gesamt</b>	121.262,44	451.901,53	122.682,80	25.216,80	0,00	11.086,33	151.393,06	0,00	0,00	30.969,12	914.512,08
Bez. Weser-Ems nachgeordnete Gebietsverbände	475.674,11	489.161,53	123.962,05	25.216,80	0,00	41.035,54	158.822,49	141.582,72	0,00	46.257,26	1.501.712,50
Bez. Weser-Ems nachgeordnete Gebietsverbände	746.720,49	130.570,00	3.311,87	0,00	0,00	39.155,82	204.005,36	281.538,68	4.235,62	77.932,66	1.487.470,40
Bez. Weser-Ems <b>Gesamt</b>	355.269,57	771.945,23	357.523,72	139.596,91	0,00	17.803,01	273.780,70	0,00	5.673,32	76.853,65	1.998.446,11
Bez. Hannover nachgeordnete Gebietsverbände	1.101.990,06	902.515,23	360.835,69	139.596,91	0,00	56.958,83	477.786,06	281.538,68	9.908,94	154.786,21	3.485.916,51
Bez. Hannover nachgeordnete Gebietsverbände	1.815.350,35	148.876,00	72.858,76	28.150,00	0,00	4.754,03	120.498,86	493.258,16	7.923,04	57.016,66	2.748.690,86
Bez. Hannover <b>Gesamt</b>	457.423,38	1.622.128,30	668.921,44	31.004,12	0,00	29.942,50	571.438,55	0,00	8.662,94	444.661,96	3.834.183,19
Bez. Hannover <b>Gesamt</b>	2.272.773,73	1.771.004,30	741.780,20	59.154,12	0,00	34.696,53	691.937,41	483.258,16	16.590,98	501.678,82	6.582.874,05



SPD 2006 (Einnahmerekchnung – Forts. –)

Einnahmerekchnung gemäÙ § 24 Abs. 4 PartG

	1. Mitgliedsbeiträge		2. Mandats-träger-beiträge und ähnliche regelmäßige Beiträge		3. Spenden von natürlichen Personen		4. Spenden von juristischen Personen		5. Einnahmen aus Unternehmens-tätigkeit und Beteiligungen		6. Einnahmen aus sonstigem Vermögen		7. Einnahmen aus Veranstaltungen, Vertrieb von Druck-schriften und Ver-öffentlichungen und sonstiger mit Einnahmen verbun-dener Tätigkeit		8. Slatliche Mittel		9. Sonstige Einnahmen		10. Zuschüsse von Gliederungen		11. Gesamt-einnahmen nach den Nummern 1 bis 10	
	€	€	€	€	€	€	€	€	€	€	€	€	€	€	€	€	€	€	€	€	€	€
Bez. Braunschweig nachgeordnete Gebietsverbände	614.901,92	42.630,60	30.860,00	15.000,00	15.000,00	36.367,20	713,30	189.983,80	560,78	11.929,69	560,78	11.929,69	957.967,29			189.983,80	560,78	11.929,69	11.929,69	957.967,29		
Bez. Braunschweig Gesamt	203.274,42	519.974,59	311.049,06	45.025,00	0,00	17.178,46	303.092,38	0,00	303.092,38	0,00	303.092,38	0,00	303.092,38			189.983,80	357,85	126.844,16	126.844,16	1.526.795,92		
LV Sachsen-Anhalt nachgeordnete Gebietsverbände	818.176,34	562.605,19	341.909,06	60.025,00	15.000,00	53.545,66	303.805,68	0,00	303.805,68	0,00	303.805,68	0,00	303.805,68			189.983,80	938,63	138.773,85	138.773,85	2.484.763,21		
LV Sachsen-Anhalt Gesamt	305.022,40	198.955,00	10.325,50	34.500,00	0,00	43.845,44	21.249,46	0,00	21.249,46	0,00	21.249,46	0,00	21.249,46			335.153,40	1.112,73	524.306,77	524.306,77	1.474.470,70		
LV Brandenburg nachgeordnete Gebietsverbände	124.783,02	100.195,22	143.900,75	126.432,50	0,00	16.348,44	56.175,13	0,00	56.175,13	0,00	56.175,13	0,00	56.175,13			427.970,40	329,54	223.363,47	223.363,47	791.528,07		
LV Brandenburg Gesamt	429.805,42	299.150,22	154.226,25	160.932,50	0,00	60.193,88	77.424,59	0,00	77.424,59	0,00	77.424,59	0,00	77.424,59			427.970,40	1.442,27	747.670,24	747.670,24	2.285.998,77		
LV Brandenburg nachgeordnete Gebietsverbände	520.081,80	293.976,93	2.596,26	2.351,95	0,00	34.661,63	71.411,33	0,00	71.411,33	0,00	71.411,33	0,00	71.411,33			427.970,40	18.841,25	482.649,17	482.649,17	1.854.640,72		
LV Brandenburg Gesamt	216.347,88	216.746,73	88.955,57	26.481,41	0,00	13.007,96	100.605,71	0,00	100.605,71	0,00	13.007,96	0,00	100.605,71			427.970,40	2.531,60	79.868,10	79.868,10	744.544,96		
LV Berlin nachgeordnete Gebietsverbände	736.429,68	510.723,66	91.551,63	28.833,36	0,00	47.669,59	172.017,04	0,00	172.017,04	0,00	172.017,04	0,00	172.017,04			427.970,40	21.472,85	562.517,27	562.517,27	2.599.185,68		
LV Berlin Gesamt	1.602.575,76	281.897,82	92.572,58	164.744,77	0,00	41.791,28	289.475,68	0,00	289.475,68	0,00	289.475,68	0,00	289.475,68			457.299,76	0,00	310.645,70	310.645,70	3.221.003,35		
LV Berlin nachgeordnete Gebietsverbände	224.403,77	367.722,44	394.117,75	70.422,58	0,00	32.287,14	123.701,55	0,00	123.701,55	0,00	32.287,14	0,00	123.701,55			457.299,76	2.265,33	57.231,75	57.231,75	1.272.152,31		
LV Berlin Gesamt	1.826.979,53	649.620,26	486.690,33	235.167,35	0,00	74.078,42	393.177,23	0,00	393.177,23	0,00	74.078,42	0,00	393.177,23			457.299,76	2.265,33	367.877,45	367.877,45	4.493.155,66		
LV Nordrhein-Westfalen nachgeordnete Gebietsverbände	8.087.644,00	600.123,15	13.986,27	20.000,00	0,00	253.541,05	59.951,51	0,00	59.951,51	0,00	253.541,05	0,00	59.951,51			3.548.459,60	12.924,00	462.900,99	462.900,99	13.059.530,57		
LV Nordrhein-Westfalen Gesamt	1.915.546,88	7.063.967,06	1.133.621,63	112.251,57	0,00	645.525,25	2.058.503,94	0,00	2.058.503,94	0,00	645.525,25	0,00	2.058.503,94			3.548.459,60	166.679,11	1.179.795,66	1.179.795,66	14.275.891,30		
LV Nordrhein-Westfalen Gesamt	10.003.190,88	7.664.090,21	1.147.608,10	132.251,57	0,00	899.066,30	2.118.455,45	0,00	2.118.455,45	0,00	899.066,30	0,00	2.118.455,45			3.548.459,60	179.603,11	1.642.696,65	1.642.696,65	27.335.421,87		
LV Hessen	0,00	1.200,00	300,00	0,00	0,00	13.481,97	25.313,66	0,00	25.313,66	0,00	13.481,97	0,00	25.313,66			397.943,23	0,00	395.888,53	395.888,53	834.127,39		
Bez. Hessen-Nord nachgeordnete Gebietsverbände	890.361,14	7.104,80	9.339,10	0,00	0,00	33.732,42	21.047,55	0,00	21.047,55	0,00	33.732,42	0,00	21.047,55			295.719,40	15.431,66	23.234,92	23.234,92	1.295.970,99		
Bez. Hessen-Nord Gesamt	479.372,63	540.739,75	394.543,37	50.430,00	0,00	52.392,12	404.301,10	0,00	404.301,10	0,00	52.392,12	0,00	404.301,10			295.719,40	16.862,61	123.341,38	123.341,38	2.061.982,96		
Bez. Hessen-Nord Gesamt	1.368.733,77	547.844,55	403.882,47	50.430,00	0,00	86.124,54	425.348,65	0,00	425.348,65	0,00	86.124,54	0,00	425.348,65			295.719,40	32.294,27	146.576,30	146.576,30	3.357.953,95		
Bez. Hessen-Süd nachgeordnete Gebietsverbände	1.839.656,12	10.502,00	2.463,19	0,00	0,00	132.050,41	115.794,20	0,00	115.794,20	0,00	132.050,41	0,00	115.794,20			618.477,32	36.311,55	738.532,75	738.532,75	3.493.727,54		
Bez. Hessen-Süd Gesamt	1.524.671,18	1.420.490,18	968.483,46	74.069,52	0,00	111.758,92	1.105.353,90	0,00	1.105.353,90	0,00	111.758,92	0,00	1.105.353,90			618.477,32	23.429,61	394.175,18	394.175,18	5.622.431,95		
Bez. Hessen-Süd Gesamt	3.364.327,30	1.430.992,18	970.946,65	74.069,52	0,00	243.809,33	1.221.088,10	0,00	1.221.088,10	0,00	243.809,33	0,00	1.221.088,10			618.477,32	59.741,16	1.132.707,93	1.132.707,93	9.116.159,49		

SPD 2006 (Einnahmerekchnung – Forts. –)

Einnahmen	1	2	3	4	5	6	7	8	9	10	11
	Mitgliedsbeiträge	Mandats-träger-beiträge und ähnliche regelmäßige Beiträge	Spenden von natürlichen Personen	Spenden von juristischen Personen	Einnahmen aus Unternehmens-tätigkeit und Beteiligungen	Einnahmen aus sonstigem Vermögen	Einnahmen aus Veranstaltungen, Vertrieb von Druck-schriften und Ver-öffentlichungen und sonstiger mit Einnahmen verbun-dener Tätigkeit	Staatliche Mittel	Sonstige Einnahmen	Zuschüsse von Gliederungen	Gesamt-einnahmen nach den Nummern 1 bis 10
	€	€	€	€	€	€	€	€	€	€	€
LV Thüringen	252.724,51	102.185,00	5.889,35	4.000,00	0,00	1.621,70	27.356,08	322.977,98	0,00	420.828,18	1.137.582,80
nachgeordnete Gebietsverbände	101.090,11	113.980,30	256.712,93	58.733,64	0,00	1.076,86	19.029,83	0,00	288,30	50.971,55	601.883,52
<b>LV Thüringen Gesamt</b>	<b>353.814,62</b>	<b>216.165,30</b>	<b>262.502,28</b>	<b>62.733,64</b>	<b>0,00</b>	<b>2.698,56</b>	<b>46.385,91</b>	<b>322.977,98</b>	<b>288,30</b>	<b>471.799,73</b>	<b>1.739.466,32</b>
LV Sachsen	301.400,21	130.318,33	2.277,45	0,00	0,00	3.431,41	10.696,62	329.306,60	326,91	596.766,10	1.374.523,63
nachgeordnete Gebietsverbände	91.615,46	78.745,45	128.787,24	50.879,68	0,00	4.000,08	48.713,47	0,00	1.112,69	191.241,86	595.085,93
<b>LV Sachsen Gesamt</b>	<b>393.015,67</b>	<b>209.063,78</b>	<b>131.064,69</b>	<b>50.879,68</b>	<b>0,00</b>	<b>7.431,49</b>	<b>59.410,09</b>	<b>329.306,60</b>	<b>1.439,60</b>	<b>788.007,96</b>	<b>1.969.619,56</b>
LV Saar	852.507,69	59.238,99	14.300,50	0,00	0,00	16.398,34	113.555,78	319.047,36	11.409,20	14.112,45	1.400.570,31
nachgeordnete Gebietsverbände	247.007,37	287.314,57	222.364,06	26.264,09	0,00	18.168,55	452.600,75	0,00	15.833,96	88.639,82	1.358.193,17
<b>LV Saar Gesamt</b>	<b>1.099.515,06</b>	<b>346.553,56</b>	<b>236.664,56</b>	<b>26.264,09</b>	<b>0,00</b>	<b>34.566,89</b>	<b>566.156,53</b>	<b>319.047,36</b>	<b>27.243,16</b>	<b>102.752,27</b>	<b>2.758.763,48</b>
LV Rheinland-Pfalz	1.766.966,55	317.308,39	70.651,00	94.019,89	0,00	102.199,24	38.436,10	870.889,14	0,00	120.967,87	3.381.438,18
nachgeordnete Gebietsverbände	847.537,13	761.220,66	822.306,02	59.561,41	0,00	116.218,19	1.253.746,98	0,00	28.016,85	436.231,18	4.324.838,42
<b>LV Rheinland-Pfalz Gesamt</b>	<b>2.614.503,68</b>	<b>1.078.529,05</b>	<b>892.957,02</b>	<b>153.581,30</b>	<b>0,00</b>	<b>218.417,43</b>	<b>1.292.183,08</b>	<b>870.889,14</b>	<b>28.016,85</b>	<b>557.199,05</b>	<b>7.706.276,60</b>
LV Baden-Württemberg	2.295.298,15	164.846,00	32.460,73	62.000,00	0,00	13.212,86	738.403,77	1.230.557,02	25.119,65	126.999,84	4.688.898,02
nachgeordnete Gebietsverbände	937.380,92	861.196,57	1.106.346,02	121.304,77	0,00	55.870,72	1.012.146,22	0,00	7.197,56	750.271,74	4.851.714,52
<b>LV Baden-Württemberg Gesamt</b>	<b>3.232.679,07</b>	<b>1.028.042,57</b>	<b>1.138.806,75</b>	<b>183.304,77</b>	<b>0,00</b>	<b>69.083,58</b>	<b>1.750.549,99</b>	<b>1.230.557,02</b>	<b>32.317,21</b>	<b>877.271,58</b>	<b>9.540.612,54</b>
LV Bayern	2.805.909,63	191.001,87	27.823,35	48.000,00	6.445,83	76.758,85	92.623,72	1.916.556,46	9.622,73	157.613,28	5.332.355,72
nachgeordnete Gebietsverbände	1.479.644,11	1.768.457,33	1.461.317,15	184.096,69	167,00	229.449,16	1.617.976,69	0,00	15.013,39	2.044.170,19	8.800.291,71
<b>LV Bayern Gesamt</b>	<b>4.285.553,74</b>	<b>1.959.459,20</b>	<b>1.489.140,50</b>	<b>232.096,69</b>	<b>6.612,83</b>	<b>306.208,01</b>	<b>1.770.600,41</b>	<b>1.916.556,46</b>	<b>24.836,12</b>	<b>2.201.783,47</b>	<b>14.132.647,43</b>
<b>Summe Parteivorstand</b>	<b>10.291.492,65</b>	<b>397.433,28</b>	<b>344.325,14</b>	<b>555.274,41</b>	<b>9.196.768,42</b>	<b>6.042.654,22</b>	<b>1.319.576,27</b>	<b>28.700.593,90</b>	<b>9.957.158,28</b>	<b>260.456,83</b>	<b>67.065.733,40</b>
<b>Summe Landesverbände/Bezirke</b>	<b>27.846.903,92</b>	<b>3.264.770,75</b>	<b>462.421,94</b>	<b>603.209,33</b>	<b>21.445,83</b>	<b>1.011.902,82</b>	<b>2.124.447,88</b>	<b>14.202.974,14</b>	<b>160.924,60</b>	<b>5.848.339,66</b>	<b>55.547.340,87</b>
<b>Summe nachgeordnete Gebietsverbände</b>	<b>10.278.159,54</b>	<b>17.938.952,40</b>	<b>9.013.367,66</b>	<b>1.313.441,25</b>	<b>167,00</b>	<b>1.495.023,50</b>	<b>10.089.210,62</b>	<b>0,00</b>	<b>317.073,35</b>	<b>6.564.118,21</b>	<b>57.009.513,43</b>
<b>Summe Gesamtpartei</b>	<b>48.416.556,11</b>	<b>21.601.156,43</b>	<b>9.820.114,74</b>	<b>2.471.924,99</b>	<b>9.216.381,25</b>	<b>8.549.580,54</b>	<b>13.533.234,67</b>	<b>42.903.568,04</b>	<b>10.435.156,23</b>	<b>12.672.914,70</b>	<b>179.622.587,70</b>

Ausgabenrechnung gemäß § 24 Abs. 5 PartG

Ausgaben	1. Personal- ausgaben	2. Sachausgaben						3. Zuschüsse an Gliederungen		4. Gesamtausgaben nach den Nummern 1 bis 3		Überschuss (+) oder Defizit (-)
	€	a) des laufenden Geschäfts- betriebes	b) für allgemeine politische Arbeit	c) für Wahlkampfe	d) für die Vermögens- verwaltung einschließlich sich hieraus ergebender Zinsen	e) sonstige Zinsen	f) sonstige Ausgaben	€	€	€	€	
<b>Partei Vorstand</b>	12.783.127,43	10.586.612,73	8.397.237,67	0,00	8.159.122,37	642.563,66	54.345,17	3.890.082,22	44.513.091,25	22.552.642,15		
LV Schleswig-Holstein nachgeordnete Gebietsverbände	1.132.661,60 77.554,61	265.167,93 549.129,70	206.178,96 815.685,84	12.647,46 51.331,58	0,00 0,00	32.149,48 3.757,39	1.000,00 6.898,09	5.693,61 38.638,31	1.655.499,04 1.542.995,52	291.666,24 286.852,90		
<b>LV Schleswig-Holstein Gesamt</b>	1.210.216,21	814.297,63	1.021.864,80	63.978,04	0,00	35.906,87	7.898,09	44.331,92	3.198.494,56	578.519,14		
LV Mecklenburg-Vorpommern nachgeordnete Gebietsverbände	700.117,06 0,00	142.021,81 117.956,76	100.032,50 68.470,75	991.565,96 211.901,81	0,00 3,32	1.499,27 0,02	945,00 20.000,00	90.041,20 38.991,52	2.026.222,80 457.324,18	-633.112,22 -26.649,01		
<b>LV Mecklenburg-Vorpommern Gesamt</b>	700.117,06	259.978,57	168.503,25	1.203.467,77	3,32	1.499,29	20.945,00	129.032,72	2.483.546,98	-669.761,23		
LO Hamburg nachgeordnete Gebietsverbände	958.664,59 14.024,24	273.973,84 317.966,75	168.757,54 329.125,87	0,00 7.039,56	0,00 162,66	0,00 296,36	0,00 8.845,31	3.095,00 100.996,67	1.404.490,97 778.557,42	273.197,19 105.854,22		
<b>LO Hamburg Gesamt</b>	972.688,83	591.940,59	497.883,41	7.039,56	162,66	296,36	8.845,31	104.091,67	2.183.048,39	379.051,41		
LO Bremen nachgeordnete Gebietsverbände	416.216,40 0,00	151.396,27 52.219,06	96.125,22 104.457,72	116.179,52 10.752,51	0,00 34.131,06	3,62 35,88	0,00 0,00	28.000,00 40.067,34	807.921,03 241.663,57	-28.824,90 48.428,51		
<b>LO Bremen Gesamt</b>	416.216,40	203.615,33	200.582,94	126.932,03	34.131,06	39,50	0,00	68.067,34	1.049.584,60	19.603,61		
LV Niedersachsen	325.028,72	67.893,93	177.445,30	85.738,09	0,00	27.599,20	0,00	12.186,90	695.892,14	724.219,69		
Bez. Nord-Niedersachsen nachgeordnete Gebietsverbände	471.462,82 2.133,97	62.877,25 187.340,72	33.575,90 338.254,72	4.562,19 986.339,11	0,00 0,00	0,00 352,71	0,00 0,00	56.474,00 33.129,47	628.952,16 1.547.550,70	-41.751,74 -633.038,62		
<b>Bez. Nord-Niedersachsen Gesamt</b>	473.696,79	250.217,97	371.830,62	990.901,30	0,00	352,71	0,00	89.603,47	2.176.502,86	-674.790,36		
Bez. Weser-Ems nachgeordnete Gebietsverbände	788.876,33 40.863,45	415.112,62 365.208,94	109.856,07 634.510,55	35.679,41 1.644.583,00	0,00 75,45	648,58 3.824,85	6.972,03 3.395,08	284.512,73 136.472,48	1.651.657,77 2.828.933,80	-164.187,37 -830.487,69		
<b>Bez. Weser-Ems Gesamt</b>	829.739,78	780.321,56	744.366,62	1.680.262,41	75,45	4.473,43	10.367,11	430.985,21	4.480.591,57	-894.675,06		
Bez. Hamover nachgeordnete Gebietsverbände	1.877.517,39 17.061,80	377.572,14 726.080,64	185.666,39 1.199.246,79	58.260,63 3.401.929,39	0,00 152,70	23.566,82 8.995,27	0,00 5.772,55	521.274,86 260.245,36	3.043.858,03 5.619.484,50	-295.167,17 -1.785.301,31		
<b>Bez. Hamover Gesamt</b>	1.894.579,19	1.103.652,78	1.384.913,18	3.460.190,02	152,70	32.562,09	5.772,55	781.520,02	8.663.342,53	-2.080.468,48		

SPD 2006 (Ausgaberechnung – Forts. –)

Ausgabenrechnung gemäß § 24 Abs. 5 PartG

Ausgaben	1. Personalausgaben	2. Sachausgaben					3. Zuschüsse an Gliederungen			4. Gesamtausgaben nach den Nummern 1 bis 3	Überschuss (+) oder Defizit (-) €
	€	a) des laufenden Geschäftsbetriebes	b) für allgemeine politische Arbeit	c) für Wahlkämpfe	d) für die Vermögensverwaltung einschließlich sich hieraus ergebender Zinsen	e) sonstige Zinsen	f) sonstige Ausgaben	€	€	€	
		€	€	€	€	€	€				
Bez. Braunschweig nachgeordnete Gebietsverbände	600.947,57	128.132,31	77.687,80	13.550,57	0,00	0,00	2.712,55	156.154,00	979.194,80	-21.227,51	
Bez. Braunschweig Gesamt	44.820,14	302.160,45	535.281,08	1.270.984,24	0,00	1.810,24	416,51	79.323,84	2.234.796,50	-708.000,58	
LV Sachsen-Anhalt nachgeordnete Gebietsverbände	645.767,71	430.292,76	612.978,88	1.284.534,81	0,00	1.810,24	3.129,06	235.477,84	3.213.991,30	-729.228,09	
LV Sachsen-Anhalt Gesamt	942.836,88	188.404,48	106.041,66	648.201,53	0,00	400,49	1.248,00	56.504,00	1.945.637,04	-471.166,34	
LV Brandenburg nachgeordnete Gebietsverbände	0,00	176.086,20	115.567,14	403.157,92	0,00	35,75	923,63	164.959,47	860.730,11	-69.202,04	
LV Brandenburg Gesamt	942.836,88	364.490,68	221.608,80	1.051.359,45	0,00	436,24	2.171,63	223.463,47	2.806.367,15	-540.368,38	
LV Berlin nachgeordnete Gebietsverbände	768.817,71	346.757,28	148.510,22	42.224,37	0,00	33,72	0,00	56.074,90	1.362.418,20	492.222,52	
LV Berlin Gesamt	1.693,22	265.947,83	226.260,61	64.655,47	10,25	25,68	259,08	25.618,40	583.870,54	160.674,42	
LV Nordrhein-Westfalen nachgeordnete Gebietsverbände	770.510,93	612.105,11	374.770,83	106.879,84	10,25	59,40	259,08	81.693,30	1.946.288,74	652.896,94	
LV Nordrhein-Westfalen Gesamt	1.860.925,55	509.545,76	334.405,24	1.810.030,16	0,00	8.399,99	15.859,41	9.218,53	4.548.384,64	-1.327.381,29	
LV Rheinland-Pfalz nachgeordnete Gebietsverbände	58.003,87	299.334,53	360.295,93	824.621,35	465,41	638,28	855,12	48.013,22	1.582.227,71	-320.075,40	
LV Rheinland-Pfalz Gesamt	1.918.929,42	808.880,29	694.701,17	2.634.651,51	465,41	9.038,27	16.714,53	57.231,75	6.140.612,35	-1.647.456,69	
LV Saarland nachgeordnete Gebietsverbände	7.777.950,34	657.645,56	839.862,75	851,35	0,00	32.331,30	2.949.234,62	458.334,17	12.716.210,09	343.320,48	
LV Saarland Gesamt	1.041.940,48	4.453.720,45	4.431.776,63	165.527,28	31.499,36	90.064,18	311.289,66	1.083.471,21	11.609.289,25	2.666.602,05	
LV Thüringen nachgeordnete Gebietsverbände	8.819.890,82	5.111.366,01	5.271.639,38	166.378,63	31.499,36	122.395,48	3.260.524,28	1.541.805,38	24.325.499,34	3.009.922,53	
LV Thüringen Gesamt	271.718,75	111.707,05	188.597,57	3.196,26	0,00	463,88	0,00	9.800,00	585.483,51	248.643,88	
Bez. Hessen-Nord nachgeordnete Gebietsverbände	812.161,55	144.511,11	27.750,67	19.898,42	0,00	166,42	0,00	161.096,32	1.165.584,49	130.386,50	
Bez. Hessen-Nord Gesamt	236.257,36	406.778,54	657.805,47	1.132.117,77	5.181,09	8.192,18	7.966,33	91.624,90	2.545.923,64	-483.940,68	
Bez. Hessen-Süd nachgeordnete Gebietsverbände	1.048.418,91	551.289,65	685.566,14	1.152.016,19	5.181,09	8.358,60	7.966,33	252.721,22	3.711.508,13	-353.554,18	
Bez. Hessen-Süd Gesamt	2.367.933,90	379.961,67	193.987,73	53.355,52	93.992,72	205,04	125,14	417.402,76	3.506.964,48	-13.236,94	
Bez. Nordrhein-Westfalen nachgeordnete Gebietsverbände	51.563,39	1.057.103,38	1.777.285,52	3.508.195,03	131,07	12.296,00	13.762,31	955.421,50	7.375.758,20	-1.753.326,25	
Bez. Nordrhein-Westfalen Gesamt	2.419.497,29	1.437.065,05	1.971.273,25	3.561.550,55	94.123,79	12.501,04	13.887,45	1.372.824,26	10.882.722,68	-1.766.563,19	

SPD 2006 (Ausgaberechnung – Forts. –)

Ausgabenrechnung gemäß § 24 Abs. 5 PartG

Ausgaben	1. Personalausgaben	2. Sachausgaben						3. Zuschüsse an Gliederungen			4. Gesamtausgaben nach den Nummern 1 bis 3	Überschuss (+) oder Defizit (-)
	€	a) des laufenden Geschäftsbetriebes	b) für allgemeine politische Arbeit	c) für Wahlkämpfe	d) für die Vermögensverwaltung einschließlich sich hieraus ergebender Zinsen	e) sonstige Zinsen	f) sonstige Ausgaben	€	€	€	€	
LV Thüringen	760.762,22	289.433,60	43.610,34	8.833,52	0,00	32,33	0,00	1.600,00	1.104.272,01	33.310,79		
nachgeordnete Gebietsverbände	0,00	60.250,19	84.619,20	529.005,58	0,00	18,03	140,55	50.402,96	724.435,51	-122.551,99		
<b>LV Thüringen Gesamt</b>	<b>760.762,22</b>	<b>349.683,79</b>	<b>128.229,54</b>	<b>537.839,10</b>	<b>0,00</b>	<b>50,36</b>	<b>140,55</b>	<b>52.002,96</b>	<b>1.828.707,52</b>	<b>-89.241,20</b>		
LV Sachsen	919.114,01	185.250,82	86.471,52	3.319,28	0,00	33,22	0,00	172.612,81	1.366.801,66	7.721,97		
nachgeordnete Gebietsverbände	0,00	177.129,97	118.836,38	224.485,65	694,39	35,19	49,11	43.108,28	564.338,97	30.756,96		
<b>LV Sachsen Gesamt</b>	<b>919.114,01</b>	<b>362.380,79</b>	<b>205.307,90</b>	<b>227.804,93</b>	<b>694,39</b>	<b>68,41</b>	<b>49,11</b>	<b>215.721,09</b>	<b>1.931.140,63</b>	<b>38.478,93</b>		
LV Saar	701.527,13	378.578,74	99.966,01	0,00	0,00	26.557,04	931,43	0,00	1.207.560,35	193.009,96		
nachgeordnete Gebietsverbände	0,00	104.159,51	775.430,69	191.538,91	0,00	3.260,99	12.368,35	85.639,82	1.172.398,27	185.794,90		
<b>LV Saar Gesamt</b>	<b>701.527,13</b>	<b>482.738,25</b>	<b>875.396,70</b>	<b>191.538,91</b>	<b>0,00</b>	<b>29.818,03</b>	<b>13.299,78</b>	<b>85.639,82</b>	<b>2.379.958,62</b>	<b>378.804,86</b>		
LV Rheinland-Pfalz	2.046.008,30	402.780,14	312.912,42	1.587.339,25	125.572,05	45.807,51	30.325,44	71.921,88	4.622.666,99	-1.241.228,81		
nachgeordnete Gebietsverbände	36.536,69	868.449,25	1.565.914,71	1.146.498,21	9.501,76	14.936,12	4.979,50	355.596,91	4.032.413,15	292.425,27		
<b>LV Rheinland-Pfalz Gesamt</b>	<b>2.082.544,99</b>	<b>1.271.229,39</b>	<b>1.908.827,13</b>	<b>2.733.837,46</b>	<b>135.073,81</b>	<b>60.743,63</b>	<b>35.304,94</b>	<b>427.518,79</b>	<b>8.655.080,14</b>	<b>-948.803,54</b>		
LV Baden-Württemberg	2.931.604,28	593.588,62	234.958,71	1.728.128,98	0,00	101.478,27	27,27	382.843,32	5.972.629,45	-1.283.731,43		
nachgeordnete Gebietsverbände	81.611,19	1.033.245,16	1.170.657,13	2.106.685,84	2.458,60	2.278,48	7.800,93	367.028,42	4.771.745,75	79.968,77		
<b>LV Baden-Württemberg Gesamt</b>	<b>3.013.215,47</b>	<b>1.626.833,78</b>	<b>1.405.615,84</b>	<b>3.834.794,82</b>	<b>2.458,60</b>	<b>103.756,75</b>	<b>7.828,20</b>	<b>749.871,74</b>	<b>10.744.375,20</b>	<b>-1.203.762,66</b>		
LV Bayern	3.488.473,29	589.294,29	312.734,42	20.596,88	0,00	0,00	7.944,07	1.486.233,84	5.915.276,79	-582.921,07		
nachgeordnete Gebietsverbände	186.418,82	1.641.258,81	2.908.829,99	632.297,28	28.971,73	38.352,13	7.344,99	331.007,77	5.774.481,52	3.025.810,19		
<b>LV Bayern Gesamt</b>	<b>3.684.892,11</b>	<b>2.230.553,10</b>	<b>3.221.564,41</b>	<b>652.894,16</b>	<b>28.971,73</b>	<b>38.352,13</b>	<b>15.289,06</b>	<b>1.817.241,61</b>	<b>11.689.756,31</b>	<b>2.442.889,12</b>		
<b>Summe Parteivorstand</b>	<b>12.783.127,43</b>	<b>10.586.612,73</b>	<b>8.397.237,67</b>	<b>0,00</b>	<b>8.159.122,37</b>	<b>642.563,66</b>	<b>54.345,17</b>	<b>3.890.082,22</b>	<b>44.513.091,25</b>	<b>22.552.642,15</b>		
<b>Summe Landesverbände/Bezirke</b>	<b>32.931.326,39</b>	<b>6.661.607,22</b>	<b>4.085.144,94</b>	<b>7.244.159,35</b>	<b>219.564,77</b>	<b>301.376,18</b>	<b>3.017.324,96</b>	<b>4.453.074,63</b>	<b>58.913.578,44</b>	<b>-3.366.237,57</b>		
<b>Summe nachgeordnete Gebietsverbände</b>	<b>1.890.483,23</b>	<b>13.160.926,84</b>	<b>18.248.311,72</b>	<b>18.513.627,49</b>	<b>113.438,85</b>	<b>189.205,73</b>	<b>413.167,10</b>	<b>4.329.757,85</b>	<b>56.856.918,81</b>	<b>150.594,62</b>		
<b>Summe Gesamtpartei</b>	<b>47.604.937,05</b>	<b>30.409.146,79</b>	<b>30.730.694,33</b>	<b>25.757.766,84</b>	<b>8.492.125,99</b>	<b>1.133.145,57</b>	<b>3.484.837,23</b>	<b>12.672.914,70</b>	<b>160.285.588,50</b>	<b>19.336.999,20</b>		

SPD 2006 (Vermögensbilanz, Besitzposten)

## Vermögensbilanz gemäß § 24 Abs. 6 PartG

Besitzposten	A. Anlagevermögen				B. Umlaufvermögen				C. Gesamtbesitzposten (Summe aus A und B)
	i. Sachanlagen		ii. Finanzanlagen		i. Forderungen an Gliederungen	ii. Forderungen aus der staatlichen Teilfinanzierung	iii. Geldbestände	iv. sonstige Vermögens- gegenstände	
	1. Haus- und Grundver- mögen	2. Geschäftsstellen- ausstattung	1. Beteiligungen an Unternehmen	2. sonstige Finanzanlagen					
					€	€	€	€	
ParteiVorstand	116.077.759,45	7.696.245,22	9.041.106,04	19.611.943,58	8.269.307,75	0,00	4.617.075,20	17.132.114,73	182.445.551,97
LV Schleswig-Holstein nachgeordnete Gebietsverbände	0,00	44.792,00	0,00	0,00	28.673,14	0,00	23.094,37	27.189,38	123.748,89
LV Schleswig-Holstein Gesamt	0,00	44.792,00	0,00	53.228,02	743,28	0,00	2.290.369,26	6.545,48	2.350.886,04
LV Mecklenburg-Vorpommern nachgeordnete Gebietsverbände	0,00	3.050,00	0,00	32.067,15	466.520,58	0,00	373.038,69	14.791,29	889.467,71
LO Hamburg nachgeordnete Gebietsverbände	0,00	17.489,69	0,00	2.364.283,53	611.544,16	0,00	474.410,41	60.565,60	3.528.298,39
LO Hamburg Gesamt	0,00	17.489,69	0,00	124.010,00	103.049,24	0,00	676.706,95	6.761,36	910.527,55
LO Bremen nachgeordnete Gebietsverbände	0,00	0,00	0,00	66.775,85	1.302,03	0,00	74.396,89	2.948,77	147.423,54
LO Bremen Gesamt	0,00	0,00	0,00	8.000,00	147,38	0,00	286.143,56	14.147,84	308.438,78
LV Niedersachsen nachgeordnete Gebietsverbände	0,00	13.165,00	0,00	76.775,85	1.449,41	0,00	360.540,45	17.096,61	455.862,32
Bez. Weser-Ems nachgeordnete Gebietsverbände	0,00	2.131,00	0,00	0,00	59.480,41	0,00	79.157,22	23.270,57	175.073,20
Bez. Weser-Ems Gesamt	0,00	2.131,00	0,00	0,00	128.722,33	0,00	132.625,37	1.279,80	264.758,50
Bez. Nord-Niedersachsen nachgeordnete Gebietsverbände	0,00	1,00	0,00	0,00	0,00	0,00	540.597,98	0,00	540.598,98
Bez. Nord-Niedersachsen Gesamt	0,00	2.132,00	0,00	0,00	128.722,33	0,00	673.223,35	1.279,80	805.357,48
Bez. Weser-Ems nachgeordnete Gebietsverbände	0,00	4.380,00	0,00	105.498,99	202.397,75	0,00	203.615,28	12.811,64	423.204,57
Bez. Weser-Ems Gesamt	0,00	4.380,00	0,00	105.498,99	356,51	0,00	1.158.121,92	2.057,16	1.266.034,58
Bez. Hannover nachgeordnete Gebietsverbände	0,00	45.972,86	0,00	0,00	364.310,69	0,00	13.591,57	31.371,29	455.246,41
Bez. Hannover Gesamt	0,00	16.599,00	0,00	59.276,54	15.785,46	0,00	2.209.178,00	3.622,00	2.304.461,00
Bez. Hannover Gesamt	0,00	62.571,86	0,00	59.276,54	380.096,15	0,00	2.222.769,57	34.993,29	2.759.707,41

SPD 2006 (Vermögensbilanz, Besitzposten – Forts. –)

Vermögensbilanz gemäß § 24 Abs. 6 PartG

Besitzposten	A. Anlagevermögen				B. Umlaufvermögen				C. Gesamtbesitzposten (Summe aus A und B)
	I. Sachanlagen		II. Finanzanlagen		I. Forderungen an Gliederungen	II. Forderungen aus der staatlichen Teilfinanzierung	III. Geldbestände	IV. sonstige Vermögensgegenstände	
	1. Haus- und Grundvermögen	2. Geschäftsstellen- ausstattung	1. Beteiligungen an Unternehmen	2. sonstige Finanzanlagen					
Bez. Braunschweig nachgeordnete Gebietsverbände	0,00	4.390,58	0,00	0,00	723.375,50	0,00	130.645,06	3.831,25	862.243,39
Bez. Braunschweig Gesamt	0,00	0,00	0,00	38.638,36	0,00	0,00	1.164.425,20	79.915,02	1.282.978,58
LV Sachsen-Anhalt nachgeordnete Gebietsverbände	0,00	4.390,58	0,00	38.638,36	723.375,50	0,00	1.295.071,26	83.746,27	2.145.221,97
LV Sachsen-Anhalt Gesamt	0,00	35.451,00	0,00	0,00	1.084.302,71	0,00	110.436,41	9.437,95	1.239.628,07
LV Brandenburg nachgeordnete Gebietsverbände	0,00	0,00	0,00	12.075,64	489,33	0,00	516.595,12	1.205,09	530.345,18
LV Brandenburg Gesamt	0,00	35.451,00	0,00	12.075,64	1.084.772,04	0,00	627.031,53	10.643,04	1.769.973,25
LV Berlin nachgeordnete Gebietsverbände	0,00	36.288,75	0,00	0,00	5.116,06	0,00	1.433.421,44	60.753,61	1.535.559,86
LV Berlin Gesamt	0,00	0,00	0,00	86.527,44	0,00	0,00	807.276,04	3.257,92	897.061,40
LV Nordrhein-Westfalen nachgeordnete Gebietsverbände	0,00	36.288,75	0,00	86.527,44	5.116,06	0,00	2.240.697,48	64.011,53	2.432.621,26
LV Nordrhein-Westfalen Gesamt	0,00	77.610,00	0,00	159.532,05	666.377,99	0,00	80.890,26	63.954,44	1.048.364,74
LV Hessen nachgeordnete Gebietsverbände	0,00	0,00	0,00	290.876,67	230.929,75	0,00	738.030,17	953,90	1.260.790,49
LV Hessen Gesamt	0,00	77.610,00	0,00	450.408,72	897.307,74	0,00	818.920,43	64.908,34	2.309.155,23
Bez. Hessen-Nord nachgeordnete Gebietsverbände	0,00	155.704,38	0,00	3.525.994,84	1.081.005,29	0,00	858.909,98	479.995,57	6.101.610,06
Bez. Hessen-Nord Gesamt	0,00	52.541,12	0,00	1.543.278,01	188.986,05	0,00	13.052.976,76	707.021,62	15.544.813,56
Bez. Hessen-Süd nachgeordnete Gebietsverbände	0,00	208.245,50	0,00	5.069.272,85	1.270.001,34	0,00	13.911.886,74	1.187.017,19	21.646.423,62
Bez. Hessen-Süd Gesamt	0,00	7.093,00	0,00	0,00	0,00	0,00	741.646,33	8.591,84	757.331,17
Bez. Hessen-Nord nachgeordnete Gebietsverbände	0,00	13.758,00	0,00	0,00	7.261,68	0,00	369.416,10	4.658,20	395.093,98
Bez. Hessen-Nord Gesamt	0,00	12.919,00	0,00	163.417,73	5.634,26	0,00	2.213.859,63	1.442,05	2.397.272,67
Bez. Hessen-Süd nachgeordnete Gebietsverbände	0,00	26.677,00	0,00	163.417,73	12.895,94	0,00	2.583.275,73	6.100,25	2.792.366,65
Bez. Hessen-Süd Gesamt	0,00	38.811,62	0,00	23.863,04	162.385,21	0,00	574.179,69	41.674,91	840.914,47
Bez. Hessen-Nord nachgeordnete Gebietsverbände	0,00	6.334,00	0,00	30.349,47	72.083,12	0,00	4.442.126,09	10.652,22	4.561.544,90
Bez. Hessen-Nord Gesamt	0,00	45.145,62	0,00	54.212,51	234.468,33	0,00	5.016.305,78	52.327,13	5.402.459,37

SPD 2006 (Vermögensbilanz, Besitzposten – Forts. –)

## Vermögensbilanz gemäß § 24 Abs. 6 PartG

Besitzposten	A. Anlagevermögen						B. Umlaufvermögen				C. Gesamtbesitzposten (Summe aus A und B)
	I. Sachanlagen		II. Finanzanlagen		I. Forderungen an Gliederungen	II. Forderungen aus staatlichen Teilfinanzierung	III. Geldbestände	IV. sonstige Vermögensgegenstände	€	€	
	1. Haus- und Grundvermögen	2. Geschäftsfeststellungsausstattung	1. Beteiligungen an Unternehmen	2. sonstige Finanzanlagen							
					€	€	€	€			
LV Thüringen	0,00	0,00	0,00	6.498,45	108.536,46	0,00	0,00	119.737,63	9.756,43	244.528,97	
nachgeordnete Gebietsverbände	0,00	0,00	0,00	1.071,44	1.458,90	0,00	0,00	355.046,30	3.008,04	360.584,68	
LV Thüringen Gesamt	0,00	0,00	0,00	7.569,89	109.995,36	0,00	0,00	474.783,93	12.764,47	605.113,65	
LV Sachsen	0,00	17.333,49	0,00	0,00	3.925,89	0,00	0,00	79.988,24	17.626,40	118.874,02	
nachgeordnete Gebietsverbände	0,00	0,00	0,00	51.255,53	558,25	0,00	0,00	563.672,65	376,84	615.863,27	
LV Sachsen Gesamt	0,00	17.333,49	0,00	51.255,53	4.484,14	0,00	0,00	643.660,89	18.003,24	734.737,29	
LV Saar	0,00	0,00	0,00	0,00	11.177,64	0,00	0,00	10.071,24	3.078,52	24.327,40	
nachgeordnete Gebietsverbände	0,00	1.533,20	0,00	17.244,32	89.704,27	0,00	0,00	1.430.972,66	17.102,47	1.556.556,92	
LV Saar Gesamt	0,00	1.533,20	0,00	17.244,32	100.881,91	0,00	0,00	1.441.043,90	20.180,99	1.580.884,32	
LV Rheinland-Pfalz	0,00	1.738,00	0,00	0,00	73.046,96	0,00	0,00	74.364,21	14.530,10	163.679,27	
nachgeordnete Gebietsverbände	0,00	0,00	0,00	131.364,05	2.591,86	0,00	0,00	4.670.086,94	3.244,09	4.807.286,94	
LV Rheinland-Pfalz Gesamt	0,00	1.738,00	0,00	131.364,05	75.638,82	0,00	0,00	4.744.451,15	17.774,19	4.970.966,21	
LV Baden-Württemberg	0,00	55.891,60	0,00	93.293,20	13.976,98	0,00	0,00	340.091,90	6.278,58	509.532,26	
nachgeordnete Gebietsverbände	0,00	0,00	0,00	150.666,34	24.930,10	0,00	0,00	4.832.706,13	157.041,76	5.165.344,33	
LV Baden-Württemberg Gesamt	0,00	55.891,60	0,00	243.959,54	38.907,08	0,00	0,00	5.172.798,03	163.320,34	5.674.876,59	
LV Bayern	0,00	12.478,62	0,00	0,00	116.569,15	0,00	0,00	1.265.497,35	19.706,53	1.414.251,65	
nachgeordnete Gebietsverbände	0,00	0,00	0,00	2.284.292,64	61.099,77	0,00	0,00	13.124.629,68	27.223,54	15.497.245,63	
LV Bayern Gesamt	0,00	12.478,62	0,00	2.284.292,64	177.668,92	0,00	0,00	14.390.127,03	46.930,07	16.911.497,28	
Summe Parteivorstand	116.077.759,45	7.696.245,22	9.041.106,04	19.611.943,58	8.269.307,75	0,00	0,00	4.617.075,20	17.132.114,73	182.445.551,97	
Summe Landesverbände/Bezirke	0,00	587.509,59	0,00	6.262.658,11	5.857.722,12	0,00	0,00	7.302.080,23	911.955,67	20.921.925,72	
Summe nachgeordnete Gebietsverbände	0,00	89.927,32	0,00	5.162.721,19	860.824,02	0,00	0,00	55.334.667,45	1.051.725,40	62.499.865,38	
Summe Gesamtpartei	116.077.759,45	8.373.682,13	9.041.106,04	31.037.322,88	14.987.853,89	0,00	0,00	67.253.822,88	19.095.795,80	265.867.343,07	



SPD 2006 (Vermögensbilanz, Schuldposten, Reinvermögen)

Vermögensbilanz gemäß § 24 Abs. 6 PartG

Schuldposten	A. Rückstellungen			B. Verbindlichkeiten					C. Gesamte Schuldposten (Summe von A und B)	Reinvermögen (positiv oder negativ)
	I. Pensionsverpflichtungen		II. sonstige Rückstellungen	III. Verbindlichkeiten gegenüber Kreditinstituten		IV. Verbindlichkeiten gegenüber sonstigen Darlehensgebern	V. sonstige Verbindlichkeiten			
	€	€	€	€	€	€	€	€		
Partei Vorstand	693.513,00	4.272.459,16	4.903.338,02	482.240,32	77.305.132,32	7.891.418,21	2.555.099,20	98.103.200,23	84.342.351,74	
LV Schleswig-Holstein nachgeordnete Gebietsverbände	0,00	427.036,00	832.518,13	0,00	27.496,58	0,00	78.622,40	1.365.673,11	-1.241.924,22	
LV Schleswig-Holstein Gesamt	0,00	427.036,00	857.231,46	0,00	350,00	75,73	1.392,72	26.531,78	2.324.354,26	
LV Mecklenburg-Vorpommern nachgeordnete Gebietsverbände	0,00	92.310,43	64.206,49	24.138,25	0,00	0,00	12.733,38	193.388,55	354.849,26	
LV Mecklenburg-Vorpommern Gesamt	0,00	92.310,43	64.856,49	24.138,25	0,00	0,00	12.889,11	194.194,28	340.424,17	
LO Hamburg nachgeordnete Gebietsverbände	0,00	117.800,00	102.719,49	0,00	0,00	0,00	67.853,48	286.372,97	3.239.920,42	
LO Hamburg Gesamt	0,00	117.800,00	111.112,49	0,00	0,00	0,00	1.801,71	10.194,71	900.332,84	
LO Bremen nachgeordnete Gebietsverbände	0,00	126.668,83	147,38	0,00	0,00	0,00	26.260,76	153.076,97	-5.653,43	
LO Bremen Gesamt	0,00	126.668,83	147,38	0,00	85,87	0,00	3.914,41	4.000,28	304.438,50	
LV Niedersachsen nachgeordnete Gebietsverbände	0,00	213.412,78	379.838,61	0,00	8.164,47	0,00	30.175,17	157.077,25	298.785,07	
LV Niedersachsen Gesamt	0,00	213.412,78	379.838,61	0,00	8.164,47	0,00	25.243,60	626.659,46	-451.586,26	
Bez. Nord-Niedersachsen nachgeordnete Gebietsverbände	0,00	38.230,00	1.212,47	0,00	0,00	0,00	5.421,36	44.863,83	219.894,67	
Bez. Nord-Niedersachsen Gesamt	0,00	38.230,00	1.212,47	0,00	7.426,90	0,00	0,00	7.426,90	533.172,08	
Bez. Weser-Ems nachgeordnete Gebietsverbände	0,00	167.443,67	46.163,84	0,00	3.175,13	0,00	40.678,87	257.461,51	165.743,16	
Bez. Weser-Ems Gesamt	0,00	167.443,67	63.195,57	0,00	31.720,03	6.700,88	2.371,11	57.823,75	1.208.210,83	
Bez. Hannover nachgeordnete Gebietsverbände	0,00	235.201,25	309.541,45	0,00	443.258,48	0,00	41.904,25	1.029.905,43	-574.659,02	
Bez. Hannover Gesamt	0,00	235.201,25	287.563,51	0,00	123.756,27	45.369,90	73.281,57	509.971,25	1.794.489,75	
Bez. Hannover Gesamt	0,00	235.201,25	577.104,96	0,00	567.014,75	45.369,90	115.185,82	1.539.876,68	1.219.830,73	

SPD 2006 (Vermögensbilanz, Schuldposten, Reinvermögen – Forts. –)

Schuldposten	A. Rückstellungen		B. Verbindlichkeiten					C. Gesamte Schuldposten (Summe von A und B)	Reinvermögen (positiv oder negativ) €	
	I. Pensions- verpflichtungen	II. sonstige Rückstellungen	I. Verbindlichkeiten gegenüber Gliederungen	II. Rückzahlungs- verpflichtungen aus der staatlichen Teilfinanzierung	III. Verbindlichkeiten gegenüber Kreditinstituten	IV. Verbindlichkeiten gegenüber sonstigen Darlehensgebern	V. sonstige Verbindlichkeiten			
	€	€	€	€	€	€	€	€		
Bez. Braunschweig nachgeordnete Gebietsverbände	0,00	164.089,00	2.668,00	0,00	0,00	0,00	0,00	19.434,04	186.191,04	676.052,35
Bez. Braunschweig Gesamt	0,00	164.089,00	123.563,47	0,00	8.298,05	610,84	610,84	4.223,89	136.696,25	1.146.282,33
LV Sachsen-Anhalt nachgeordnete Gebietsverbände	0,00	27.646,00	126.231,47	0,00	8.298,05	610,84	610,84	23.657,93	322.887,29	1.822.334,68
LV Sachsen-Anhalt Gesamt	0,00	27.646,00	469,33	0,00	0,00	0,00	0,00	13.513,06	41.159,06	1.198.469,01
LV Brandenburg nachgeordnete Gebietsverbände	0,00	22.892,62	306,24	0,00	0,00	0,00	0,00	16,74	486,07	529.859,11
LV Brandenburg Gesamt	0,00	22.892,62	1.252,80	0,00	0,00	0,00	0,00	30.621,30	53.820,16	1.481.739,70
LV Berlin nachgeordnete Gebietsverbände	0,00	764.883,05	231.202,93	0,00	0,00	0,00	0,00	82.521,50	1.078.607,48	-30.242,74
LV Berlin Gesamt	0,00	764.883,05	1.979,57	0,00	224,88	73,29	73,29	1.086,15	3.363,89	1.257.426,60
LV Nordrhein-Westfalen nachgeordnete Gebietsverbände	0,00	2.022.290,00	3.022.950,96	0,00	0,00	0,00	0,00	353.267,63	5.398.508,59	703.101,47
LV Nordrhein-Westfalen Gesamt	0,00	2.024.729,70	819.298,04	0,00	29.681,75	62.445,72	62.445,72	64.084,70	977.949,91	14.566.863,65
LV Hessen nachgeordnete Gebietsverbände	0,00	8.042,00	18.131,00	0,00	0,00	0,00	0,00	13.258,41	39.431,41	15.269.965,12
LV Hessen Gesamt	0,00	8.042,00	4.456,98	0,00	0,00	0,00	0,00	32.988,52	129.437,32	717.899,76
Bez. Hessen-Nord nachgeordnete Gebietsverbände	0,00	91.991,82	4.007,22	0,00	498,15	0,00	0,00	2.641,37	7.146,74	265.656,66
Bez. Hessen-Nord Gesamt	0,00	91.991,82	8.464,20	0,00	498,15	0,00	0,00	35.629,89	136.584,06	2.390.125,93
Bez. Hessen-Süd nachgeordnete Gebietsverbände	0,00	457.588,07	29.106,98	0,00	0,00	0,00	0,00	122.065,67	608.760,72	2.655.782,59
Bez. Hessen-Süd Gesamt	0,00	457.588,07	176.537,80	0,00	47.922,99	14.600,00	14.600,00	23.059,46	262.120,25	232.153,75
Bez. Hessen-Süd Gesamt	0,00	457.588,07	205.644,78	0,00	47.922,99	14.600,00	14.600,00	145.125,13	870.880,97	4.299.424,65
Bez. Hessen-Süd Gesamt	0,00	457.588,07	205.644,78	0,00	47.922,99	14.600,00	14.600,00	145.125,13	870.880,97	4.531.578,40

SPD 2006 (Vermögensbilanz, Schuldposten, Reinvermögen – Forts. –)

Vermögensbilanz gemäß § 24 Abs. 6 PartG

Schuldposten	A. Rückstellungen					B. Verbindlichkeiten					C. Gesamte Schuldposten (Summe von A und B)	Reinvermögen (positiv oder negativ)
	i. Pensionsverpflichtungen		ii. sonstige Rückstellungen		i. Verbindlichkeiten gegenüber Gliederungen	ii. Rückzahlungsverpflichtungen aus der staatlichen Teilfinanzierung	iii. Verbindlichkeiten gegenüber Kreditinstituten	iv. Verbindlichkeiten gegenüber sonstigen Darlehensgebern	v. sonstige Verbindlichkeiten			
	€	€	€	€						€		
LV Thüringen	0,00	102.421,72	1.458,90	0,00	0,00	0,00	0,00	0,00	14.166,90	118.047,52	126.481,45	
nachgeordnete Gebietsverbände	0,00	0,00	5.000,00	0,00	1.500,00	0,00	17.231,41	0,00	5.122,26	28.853,67	331.731,01	
<b>LV Thüringen Gesamt</b>	<b>0,00</b>	<b>102.421,72</b>	<b>6.458,90</b>	<b>0,00</b>	<b>1.500,00</b>	<b>0,00</b>	<b>17.231,41</b>	<b>0,00</b>	<b>19.289,16</b>	<b>146.901,19</b>	<b>458.212,46</b>	
LV Sachsen	0,00	18.299,22	0,00	0,00	0,00	0,00	0,00	0,00	21.902,23	40.201,45	78.672,57	
nachgeordnete Gebietsverbände	0,00	0,00	558,25	0,00	0,00	0,00	199,66	0,00	2.795,44	3.553,35	612.309,92	
<b>LV Sachsen Gesamt</b>	<b>0,00</b>	<b>18.299,22</b>	<b>558,25</b>	<b>0,00</b>	<b>0,00</b>	<b>0,00</b>	<b>199,66</b>	<b>0,00</b>	<b>24.697,67</b>	<b>43.754,80</b>	<b>690.982,49</b>	
LV Saar	0,00	105.000,00	619.483,16	0,00	53.539,29	0,00	0,00	0,00	47.718,40	825.740,85	-801.413,45	
nachgeordnete Gebietsverbände	0,00	0,00	1.689,66	0,00	8.227,87	0,00	0,00	0,00	0,00	9.917,53	1.546.639,39	
<b>LV Saar Gesamt</b>	<b>0,00</b>	<b>105.000,00</b>	<b>621.172,82</b>	<b>0,00</b>	<b>61.767,16</b>	<b>0,00</b>	<b>0,00</b>	<b>0,00</b>	<b>47.718,40</b>	<b>835.658,38</b>	<b>745.225,94</b>	
LV Rheinland-Pfalz	0,00	213.900,00	1.308.163,31	0,00	11,06	0,00	0,00	0,00	69.682,54	1.591.756,91	-1.428.077,64	
nachgeordnete Gebietsverbände	0,00	0,00	56.723,39	0,00	44.159,58	0,00	356,16	0,00	12.222,78	113.461,91	4.693.825,03	
<b>LV Rheinland-Pfalz Gesamt</b>	<b>0,00</b>	<b>213.900,00</b>	<b>1.364.886,70</b>	<b>0,00</b>	<b>44.170,64</b>	<b>0,00</b>	<b>356,16</b>	<b>0,00</b>	<b>81.905,32</b>	<b>1.705.218,82</b>	<b>3.265.747,39</b>	
LV Baden-Württemberg	1.349.013,00	557.103,56	350.000,00	0,00	10.012,99	0,00	0,00	0,00	77.126,65	2.343.256,20	-1.833.723,94	
nachgeordnete Gebietsverbände	0,00	0,00	27.474,05	0,00	6.241,65	0,00	5.849,59	0,00	22.223,53	61.788,82	5.103.555,51	
<b>LV Baden-Württemberg Gesamt</b>	<b>1.349.013,00</b>	<b>557.103,56</b>	<b>377.474,05</b>	<b>0,00</b>	<b>16.254,64</b>	<b>0,00</b>	<b>5.849,59</b>	<b>0,00</b>	<b>99.350,18</b>	<b>2.405.045,02</b>	<b>3.269.831,57</b>	
LV Bayern	0,00	205.000,00	1.014.149,85	0,02	0,00	0,00	513,49	0,00	30.482,09	1.250.145,45	164.106,20	
nachgeordnete Gebietsverbände	0,00	0,00	34.176,88	0,00	7.421,03	0,00	13.730,31	0,00	14.610,40	69.938,62	15.427.307,01	
<b>LV Bayern Gesamt</b>	<b>0,00</b>	<b>205.000,00</b>	<b>1.048.326,73</b>	<b>0,02</b>	<b>7.421,03</b>	<b>0,00</b>	<b>14.243,80</b>	<b>0,00</b>	<b>45.092,49</b>	<b>1.320.084,07</b>	<b>15.591.413,21</b>	
<b>Summe Parteivorstand</b>	<b>693.513,00</b>	<b>4.272.459,16</b>	<b>4.903.338,02</b>	<b>482.240,32</b>	<b>77.305.132,32</b>	<b>7.891.418,21</b>	<b>7.891.418,21</b>	<b>2.555.099,20</b>	<b>98.103.200,23</b>	<b>84.342.351,74</b>		
<b>Summe Landesverbände/Bezirke</b>	<b>1.349.013,00</b>	<b>6.179.250,02</b>	<b>8.338.426,17</b>	<b>24.138,27</b>	<b>545.658,00</b>	<b>513,49</b>	<b>1.227.467,04</b>	<b>17.664.465,99</b>	<b>3.257.459,73</b>	<b>60.206.484,61</b>		
<b>Summe nachgeordnete Gebietsverbände</b>	<b>0,00</b>	<b>2.439,70</b>	<b>1.571.082,03</b>	<b>0,00</b>	<b>317.515,02</b>	<b>167.340,05</b>	<b>235.003,97</b>	<b>2.293.380,77</b>	<b>118.061.046,99</b>	<b>147.806.296,08</b>		
<b>Summe Gesamtpartei</b>	<b>2.042.526,00</b>	<b>10.454.148,88</b>	<b>14.812.846,22</b>	<b>506.378,59</b>	<b>78.168.305,34</b>	<b>8.059.271,75</b>	<b>4.017.570,21</b>	<b>118.061.046,99</b>	<b>147.806.296,08</b>			

SPD 2006 (Erläuterungen, Zuwendungen)

**Gesonderte Ausweise und Erläuterungen****A. Zuwendungen (eingezahlte Mitglieds- oder Mandatsträgerbeiträge oder rechtmäßig erlangte Spenden) natürlicher Personen (§ 24 Abs. 8 i.V. mit § 18 Abs. 3 Satz 1 Nr. 3 PartG)**

Summe der Zuwendungen natürlicher Personen  
(Einnahmenrechnung, Spalte 1 + Spalte 2 + Spalte 3) 79.837.827,28 EUR

abzüglich  
Summe der Zuwendungen natürlicher Personen,  
soweit sie den Betrag von 3.300 EUR übersteigen 6.068.237,35 EUR

abzüglich  
nicht zweifelsfrei zuzuordnender Zuwendungen  
(z. B. Bagatellspenden aus „Tellersammlungen“) 120.553,91 EUR

---

Summe der Zuwendungen natürlicher Personen  
bis 3.300 EUR 73.649.036,02 EUR

abzüglich  
Spenden mittels Bargeld, die den Betrag  
von 1.000 EUR übersteigen (§ 25 Abs. 1 Satz 3 PartG) 2.600,00 EUR

abzüglich  
in früheren Rechenschaftsberichten  
zu Unrecht ausgewiesener Zuwendungen 3.252,00 EUR

---

Summe der Zuwendungen im Sinne  
von § 18 Abs. 3 Satz 1 Nr. 3 PartG 73.643.184,02 EUR

---

Die in früheren Rechenschaftsberichten zu Unrecht ausgewiesenen Zuwendungen setzen sich wie folgt zusammen (Einzelkorrekturangaben E. IV. 1.):

<u>Jahr</u>	<u>DM</u>	<u>EUR</u>
2001	836	427
2002		200
2003		830
2004		545
2005		1.250
		<u>3.252</u>

SPD 2006 (Erläuterungen, Spenden)

**B. Ausweis der Spenden und Mandatsträgerbeiträge an die Partei oder einen oder mehrere ihrer Gebietsverbände, deren Gesamtwert im Rechnungsjahr 10.000 EUR übersteigt (§ 25 Abs. 3 PartG)**

Ahnen, Doris; Agrippastraße 25 A; 55131 Mainz	17.685,37 €
Allianz AG; Königinstraße 28; 80802 München	60.001,00 €
Apel-Haefs, Ulrike; Lehmstraße 39; 41352 Korschenbroich	11.484,08 €
Arndt-Brauer, Ingrid; Im Wiesengrund 6; 48612 Horstmar	11.699,83 €
Auto-Scholz GmbH & Co. KG; Kärntenstraße 1; 96052 Bamberg	12.000,00 €
Bausewein, Andreas; Neue Straße 6; 99192 Neudietendorf	12.100,00 €
Bayerische Motorenwerke AG; Petuelring 130; 80788 München	72.380,19 €
Beck, Kurt; Feldpfad 1 A; 76889 Steinfeld	13.387,05 €
Beine, Lothar; An den Hüren 125; 41066 Mönchengladbach	13.909,00 €
Benkert, Bärbel; Kopenhagener Straße 61; 97084 Würzburg	10.573,05 €
Beton & Rohrbau C.-F. Thymian GmbH & Co. KG; Westhafenstraße 1; 13353 Berlin	45.000,00 €
Bierwirth, Petra; Rotkäppchenweg 1; 16348 Wandlitz	10.801,66 €
Binding, Lothar; Gaisbergstraße 68; 69115 Heidelberg	11.775,48 €
Bollmann, Gerd; Am Bollwerk 13 c; 44651 Herne	10.940,17 €
Botz, Dr. Gerhard; Ortsstraße 31; 98744 Lichtenhain Bergbahn	12.710,00 €
Brandner, Klaus; Reuterstraße 39; 33415 Verl	11.207,19 €
Buchmann, Josef; Limescorso 8; 60439 Frankfurt	19.900,00 €
Bülow, Marco; Querstraße 25; 44139 Dortmund	10.760,00 €
Burkert, Martin; Siemensstraße 31; 90459 Nürnberg	11.147,74 €
Commerzbank AG; Kaiserplatz; 60311 Frankfurt/Main	75.000,00 €
Dieckmann, Jochen; Erftweg 40; 53129 Bonn	10.010,58 €
Dieter, Dr. Jürgen; Kranichweg 46; 68623 Lampertheim	12.000,00 €
Dr. Ing. H.C. Porsche AG; Porscheplatz 1; 70435 Stuttgart	20.000,00 €
Drexler, Wolfgang; Bärenwiesenweg 15; 73732 Esslingen	11.344,00 €
Dreyer, Malu; Im Schammat 27; 54294 Trier	16.452,44 €
E.ON AG; E.ON-Platz 1; 40470 Düsseldorf	150.000,00 €
EADS Deutschland GmbH; Willy-Messerschmidt-Straße; 85521 Ottobrunn	30.000,00 €
Ebli, Friederike; Am Buschweg 12; 67374 Hanhofen	13.956,28 €
Eichel, Hans; Pappenheimstraße 10; 34119 Kassel	12.985,00 €
Elektro-Industrie NRW e. V.; Uerdingerstraße 58-62; 40474 Düsseldorf	20.000,00 €
Fachverband Kartonverpackungen für flüssige Nahrungsmittel e. V.; Bierstadter Straße 17; 65189 Wiesbaden	17.500,00 €
Felgentreu, Dr. Fritz; Scheiblerstraße 5; 12437 Berlin	13.280,00 €
Gerster, Martin; Hirschbergstraße 10; 88400 Biberach	16.342,93 €
Glicke, Iris; Gartenstraße 57; 98553 Schleusingen	10.510,00 €

SPD 2006 (Erläuterungen, Spenden – Forts. –)

Gloser, Günter; Dortmunder Straße 87; 90425 Nürnberg	10.817,80 €
Gödecke, Carina; Kolonie Vollmond 28; 44803 Bochum	10.858,46 €
GP Günter Papenburg AG; Esseler Straße 12; 29690 Schwarmstedt	13.000,00 €
Große Brömer, Wolfgang; Blockstraße 37; 46049 Oberhausen	10.515,62 €
Gunkel, Wolfgang; Ernst-Thälmann-Straße 3a; 02906 Klitten	11.010,00 €
Haas, Gustav Adolf; Rudenberger Straße 18; 79822 Titisee-Neustadt	11.036,44 €
Hartloff, Jochen; Fritz-Wunderlich-Straße 12 a; 66869 Kusel	11.442,12 €
Heil, Hubertus; Lindenstraße 27; 31224 Peine	14.001,30 €
Hemker, Reinhold; Tannenweg 14; 48432 Rheine	11.270,00 €
Hendricks, Dr. Barbara; Bleichenberg 2 b; 47533 Kleve	11.470,00 €
Hilsberg, Stephan; Albrechtstraße 14 e; 10117 Berlin	13.840,36 €
Hock, Gudrun; Richard-Wagner-Straße 72; 45128 Essen	10.725,68 €
Hovermann, Eike; Schloßgraben 15; 59556 Lippstadt	20.051,13 €
Jurk, Thomas; Kaupener Straße 11; 02957 Weißkeißel	10.120,00 €
Kasparick, Ulrich; Gollnowstraße 6; 39418 Staßfurt	10.100,00 €
Kindermann, Dr. Heinz; Jüteritzer Straße 13; 17335 Strasburg	12.767,83 €
Kipfer, Birgit; Krebsbachstraße 34; 71116 Gärtringen-Rohrau	13.510,62 €
Klamm, Hannelore; Ginsterstraße 5; 67112 Mutterstadt	11.131,94 €
Kleiminger, Christian; Patriotischer Weg 102 A; 18057 Rostock	11.599,90 €
Klöckner, Dieter; Klagenfurtstraße 19; 58135 Hagen	20.050,00 €
Körfges, Hans-Willi; Trimpelshütter Straße 26; 41238 Mönchengladbach	11.915,84 €
Körper, Fritz Rudolf; Im Weiher 5; 55592 Rehborn	14.748,72 €
Kraft, Hannelore; Wiescher Weg 26; 45472 Mülheim	10.524,31 €
Kuhne, Helmut; Akazienstraße 1; 59505 Bad Sassendorf	13.452,92 €
Lösekrug-Möller, Gabriele; Klagesweg 14; 31787 Hameln	10.477,88 €
Ludwig, Barbara; Horst-Menzel-Straße 27; 09112 Chemnitz	24.904,00 €
Maget, Franz; Franz-Fackler-Straße 39; 80995 München	12.987,88 €
Marks, Caren; Am Meierhof 16; 30900 Wedemark	10.970,69 €
Memmel, Hermann; Vogesenstraße 40; 81825 München	10.423,20 €
Mertes, Joachim; Beller Weg 4 a; 56290 Buch	10.095,16 €
Messerschmidt, Bodo; Überm See 36; 31535 Neustadt	12.304,08 €
Mettler, Herbert; Heckenweg 59; 47179 Duisburg	11.182,73 €
Möhrmann, Dieter; Bargmannstraße 3; 29640 Schneverdingen	10.613,33 €
Momper, Walter; Fichtestraße 15; 10967 Berlin	10.444,30 €
Müntefering, Franz; Erfurtstraße 1; 53125 Bonn	11.346,72 €
Neumann, Michael; Pyritzer Stieg 10 a; 22147 Hamburg	10.720,00 €
Ortel, Holger; Stauffenbergstraße 25; 27755 Delmenhorst	11.335,00 €
Paß, Reinhard; Hagelkreuz 43; 45134 Essen	11.662,16 €
Philip Morris GmbH, Fallstraße 40; 81369 München	10.225,00 €

SPD 2006 (Erläuterungen, Spenden – Forts. –)

Pollmeier, Ralf; Pferdsdorferweg 6; 99831 Creuzburg	69.134,08 €
Poß, Joachim; Lindenstraße 84; 45894 Gelsenkirchen	11.839,24 €
Puchtler, Frank; Kaltenbachstraße 7; 65558 Oberneisen	17.667,03 €
RAG Aktiengesellschaft, Rellinghauser Straße 1-11; 45128 Essen	100.000,00 €
Ramsauer, Günther; Maudacher Straße 418 c; 67065 Ludwigshafen am Rhein	12.593,46 €
Rapkay, Bernhard; Kurler Straße 64 A; 44319 Dortmund	13.823,96 €
Rawert, Mechthild; Rheinstraße 10; 12159 Berlin	12.838,00 €
Reiche, Steffen; Reiherweg 4; 14558 Bergholz-Rehbrücke	10.999,12 €
Rolle, Jürgen; Am Quechenhauf 18; 50259 Pulheim	12.350,00 €
Römer, Norbert; Zehntfeld 20; 44575 Castrop-Rauxel	10.280,00 €
Roth, Karin; Katharinenstraße 21; 73728 Esslingen	10.035,00 €
Rothe, Bernward; Hinter dem Turm 12; 06449 Aschersleben	12.070,00 €
Rücker's Ostsee-Molkerei Wismar GmbH; Molkereistraße 1; 23970 Wismar	15.000,00 €
Schäfer, Axel; Auf dem Aspei 60; 44801 Bochum	10.470,00 €
Scheelen, Bernd; Jakob-Lintzen-Straße 22; 47807 Krefeld	12.515,51 €
Scheer, Dr. Hermann; Bahnhofstraße 78; 71332 Waiblingen	14.625,00 €
Scholz, Olaf; Schillerstraße 26; 22767 Hamburg	12.829,48 €
Schulte-Wissermann, Eberhard; Burgweg 13; 56073 Koblenz	16.110,00 €
Schulz, Swen; Havelmatensteig 9; 14089 Berlin	14.017,42 €
Schuster, Wolfgang; Wilhelmstraße 3; 35759 Driedorf	12.887,80 €
Schwabe, Frank; Leveringhauser Straße 145; 44581 Castrop-Rauxel	10.370,10 €
Schwall-Düren, Angelika; Neustraße 19; 48629 Metelen	12.390,17 €
Schwanitz, Rolf; OT Röttis 4 D; 08547 Jößnitz	15.840,00 €
Sonnenholzner, Kathrin; Dorfstraße 23; 82287 Jesenwang	11.562,60 €
Spethmann, Laurens; Kamerunweg 100; 21266 Jesteburg	12.500,00 €
Steppuhn, Andreas; Am Südhang 4; 39365 Seehausen	10.381,94 €
Stinka, Andre; Am Burdiek 13; 48249 Dülmen	10.586,00 €
Stotz, Marlies; Herforder Straße 6; 59555 Lippstadt	10.123,66 €
Südwestmetall Verband der Metall- und Elektroindustrie Baden-Württemberg e. V.; Löffelstraße 22-24; 70597 Stuttgart	50.000,00 €
Tüttenberg, Achim; Zum Kirchsiefen 7; 53842 Troisdorf	10.352,03 €
Uhl, Hans-Jürgen; An der Schule 4; 38458 Velpke	12.030,00 €
Verband der bayerischen Metall- und Elektroindustrie e. V.; Max-Joseph-Straße 5; 80333 München	45.000,00 €
Verband der Chemischen Industrie e. V., Karlstraße 21; 60329 Frankfurt	60.000,00 €
Vogelsänger, Jörg; Wiesenstraße 10 a; 15537 Erkner	10.961,00 €
Volkswagen AG, Berliner Ring 2; 38436 Wolfsburg	10.400,00 €
Weber, Beate; Von-der-Tann-Straße 23; 69126 Heidelberg	10.150,00 €
Weiler, Heinz-D.; Lenzhalde 32; 73732 Esslingen	15.000,00 €

SPD 2006 (Erläuterungen, Spenden – Forts. –)

Werner, Wolfgang; Kuhler Straße 13; 42555 Velbert	10.862,42 €
Wichmann, Claus; Pfaffengrundstraße 93; 69123 Heidelberg	19.512,18 €
Wieczorek-Zeul, Heidemarie; Walkmühlstraße 39; 65195 Wiesbaden	10.517,80 €
Wisser, Claus; Holzhecke 15; 60528 Frankfurt	22.200,00 €
Wörner, Ludwig; Landsberger Straße 147; 80339 München	10.961,70 €
Wowereit, Klaus; Kurfürstendamm 96; 10709 Berlin	12.160,00 €
Wurth, Ralf; Marktplatz 13; 51688 Wipperfürth	20.940,50 €



SPD 2006 (Erläuterungen)

**C. Anzahl der Mitglieder zum 31. Dezember des Rechnungsjahres (§ 24 Abs. 10 PartG)**

Am 31. Dezember des Rechnungsjahres waren 561.239 Personen Mitglieder der SPD.

**D. Politischen Jugendorganisationen zweckgebunden zugewandte öffentliche Zuschüsse (§ 24 Abs. 12 PartG)**

Im Rechnungsjahr wurden der politischen Jugendorganisation "Jungsozialisten in der SPD" 1.604.804,02 EUR, davon 374.881,00 EUR den Jungsozialisten des Parteivorstandes, öffentliche Zuschüsse zweckgebunden zugewendet. Sie sind gemäß § 24 Abs. 12 PartG bei der Einnahme- und Ausgaberechnung der Partei unberücksichtigt geblieben.

**E. Erläuterungen****I. Erläuterungen zur Rechnungslegung allgemein**

Mit dem vorliegenden Rechenschaftsbericht für das Jahr 2006 gibt der Vorstand der Sozialdemokratischen Partei Deutschlands nach den Vorschriften des Gesetzes über die politischen Parteien (Parteiengesetz - PartG) in der Fassung der Bekanntmachung vom 31. Januar 1994 (BGBl. I S. 149), zuletzt geändert durch das Neunte Gesetz zur Änderung des Parteiengesetzes vom 22. Dezember 2004 (BGBl. I, S. 3673), wahrheitsgemäß und nach bestem Wissen und Gewissen öffentlich Rechenschaft über die Herkunft und die Verwendung der Mittel sowie über das Vermögen der Partei zum Ende des Kalenderjahres (Rechnungsjahres).

Dem Rechenschaftsbericht ist gemäß § 24 Abs. 9 PartG eine Zusammenfassung vorangestellt.

In den Rechenschaftsbericht der Gesamtpartei sind gemäß § 24 Abs. 3 Satz 1 PartG die Rechenschaftsberichte jeweils getrennt nach Bundesverband (Parteivorstand) und Landesverband/Bezirk sowie die Rechenschaftsberichte der nachgeordneten Gebietsverbände je Landesverband/Bezirk aufgenommen worden. Die Landesverbände/Bezirke und die ihnen nachgeordneten Gebietsverbände haben gemäß § 24 Abs. 3 Satz 2 PartG ihren Rechenschaftsberichten eine lückenlose Aufstellung aller Zuwendungen je Zuwender mit Namen und Anschrift beigefügt. Der Parteivorstand hat diese Aufstellungen zur Ermittlung der jährlichen Gesamthöhe der Zuwendungen je Zuwender zusammengefasst.

SPD 2006 (Erläuterungen – Forts. –)

Sach-, Werk- und Dienstleistungen, die die Mitglieder der Partei außerhalb eines Geschäftsbetriebes üblicherweise unentgeltlich zur Verfügung stellen, sind gemäß § 26 Abs. 4 Satz 2 PartG als Einnahmen unberücksichtigt geblieben.

Leistungen, die von Kommunen an kommunale Gliederungen der Parteien oder der politischen Vereinigungen für deren Zwecke nach Satzung oder Gewohnheit unentgeltlich gewährt werden, bleiben als Einnahme wie bisher außer Betracht.

Von der in § 28 Abs. 1 PartG eingeräumten Möglichkeit, in der Vermögensbilanz allein Vermögensgegenstände mit einem Anschaffungswert von im Einzelfall mehr als 5.000 EUR (inklusive Umsatzsteuer) aufzuführen, ist grundsätzlich Gebrauch gemacht worden. Beim Parteivorstand werden bei der EDV-Ausstattung auch Anschaffungswerte von unter 5.000 EUR in der Vermögensbilanz erfasst. Die Landesverbände Berlin, Rheinland-Pfalz, Schleswig-Holstein, Hessen sowie der Bezirke Hannover, Hessen-Nord haben im Rechnungsjahr 2006 auch Anschaffungen von im Einzelfall unter 5.000 EUR in ihren Vermögensbilanzen berücksichtigt. Die Landesorganisation Hamburg hat abweichend zu den Vorjahren von der Möglichkeit, nur Vermögensgegenstände mit einem Anschaffungswert von im Einzelfall mehr als 5.000 EUR (inklusive Umsatzsteuer) aufzuführen, erstmalig im Rechnungsjahr 2006 Gebrauch gemacht.

Von der in § 28 Abs. 3 PartG den Gliederungen unterhalb der Landesverbände eingeräumten Möglichkeit, Einnahmen und Ausgaben im Jahr des Zu- bzw. Abflusses zu verbuchen, auch wenn die jeweiligen Forderungen bzw. Verbindlichkeiten bereits im Vorjahr entstanden sind, ist in der Regel Gebrauch gemacht worden. In Einzelfällen haben die den Landesverbänden nachgeordneten Gliederungen, insbesondere bei den Forderungen an bzw. bei den Verbindlichkeiten gegenüber Gliederungen, von dem Wahlrecht Gebrauch gemacht. Durch die Inanspruchnahme des Wahlrechts sind die in der Zusammenfassung gemäß § 24 Abs. 9 PartG ausgewiesenen Forderungen an Gliederungen nicht betragsgleich mit den Verbindlichkeiten gegenüber Gliederungen.

Im Übrigen sind alle Einnahmen, Ausgaben und Vermögenswerte vollständig in den Rechenschaftsbericht aufgenommen.

Vermögensgegenstände sind gemäß § 28 Abs. 2 Satz 1 PartG mit den Anschaffungs- und Herstellungskosten vermindert um planmäßige Abschreibungen angesetzt worden. Im Bereich des Haus- und Grundvermögens sind gemäß § 28 Abs. 2 Satz 2 PartG keine planmäßigen Abschreibungen erfolgt.

SPD 2006 (Erläuterungen – Forts. –)

Abweichend zu IDW RS HFA 3 (18.11.1998) werden vom Parteivorstand, vom Landesverband Nordrhein-Westfalen sowie vom Bezirk Hannover die Rückstellung für Altersteilzeitverpflichtungen nach dem BFH-Urteil vom 30. November 2005 IR 110/04 bilanziert.

Im Übrigen wurden die handelsrechtlichen Vorschriften über die Rechnungslegung, insbesondere zu Ansatz und Bewertung von Vermögensgegenständen, beachtet, soweit sie gemäß § 24 Abs. 2 PartG entsprechend gelten.

SPD 2006 (Erläuterungen – Forts. –)

II. Erläuterungen zur Vermögensbilanz1. Auflistung der Beteiligungen an Unternehmen nach § 24 Abs. 6 Nr. 1

*A.II.1 PartG sowie deren im Jahresabschluss aufgeführten unmittelbaren und mittelbaren Beteiligungen (§ 24 Abs. 7 Nr. 1 PartG)*

**Beteiligungen an Unternehmen nach § 24 Abs. 6 Nr. 1 A.II.1 PartG**

Name	Sitz	Anteil des Nominal-Kapitals	Höhe des Nominal-Kapitals	Höhe des Anteils am Kapital	Eigenkapital	Ergebnis des letzten Geschäftsjahres, für das ein Jahresabschluss vorliegt
		%	EUR	EUR	EUR	EUR
Deutsche Druck- und Verlagsgesellschaft mbH	Berlin	100,00	6.135.502,57	6.135.502,57	80.773.173,32	26.785.674,17
Fränkische Verlagsanstalt und Buchdruckerei GmbH	Nürnberg	100,00	300.000,00	300.000,00	6.498.350,58	1.111.149,16
GHB Besitz- und Verwaltungsgesellschaft mbH	Hagen	100,00	255.645,94	255.645,94	290.726,86	2.800,45
Grundstücks-Verwaltungsgesellschaft Mittelrhein "Volkshaus", Köln, GmbH	Düsseldorf	100,00	35.790,43	35.790,43	11.785,22	6.919,21
GKS Grundstücksverwaltung und Kommunikationsservice GmbH	Düsseldorf	100,00	1.866.215,37	1.866.215,37	-5.754.987,04	28.913,46
Haus- und Grundstücks-Verwaltungsgesellschaft Hellweg mbH	Dortmund	100,00	25.564,59	25.564,59	309.733,97	16.991,39
Konzentration GmbH	Berlin	100,00	77.000,00	77.000,00	1.468.315,79	50.015,29
MüPo-Verlag GmbH	München	100,00	25.564,59	25.564,59	-43.618,80	-1.870,29
Offenbacher Abendblatt Grundstücksbesitzgesellschaft mbH	Offenbach	100,00 <sup>1)</sup>	150.000,00	150.000,00	616.498,27	166.450,81
Presse und Bildung im Bezirk Hessen-Süd der SPD Gesellschaft mit beschränkter Haftung	Frankfurt am Main	100,00	25.564,59	25.564,59	45.505,00	1.533,88
Solidarität Verwaltungs- und Treuhandgesellschaft mbH	Bonn	100,00	51.129,19	51.129,19	-725,67	74.355,31
Verwaltungsgesellschaft Bürohaus Berlin Stresemann/Wilhelmstr. mbH	Berlin	100,00	25.564,59	25.564,59	142.021,60	22.526,52
Verwaltungsgesellschaft für Treuhandgrundstück Odeonstr. 15/16 mbH	Hannover	100,00	25.564,59	25.564,59	23.375,35	-1.902,44
Victor-Adler-Heim GmbH	Hannover	100,00	26.000,00	26.000,00	-114.016,05	209.428,15
Volkshaus Karl Hölkamp & Co. GmbH	Herne	100,00	26.000,00	26.000,00	-171.745,50	40.259,39

1) 86,67 % unmittelbar durch die SPD, 13,33 % mittelbar über die Konzentration GmbH gehalten

SPD 2006 (Erläuterungen – Forts. –)

Im Jahresabschluss vorgenannter Unternehmen aufgeführte unmittelbare und mittelbare Beteiligungen:

**Unmittelbare Beteiligungen**

Name	Sitz	Anteile %	Eigenkapital EUR	Ergebnis 2006 EUR
Berliner vorwärts Verlagsgesellschaft mbH	Berlin	100,00	249.457,32	0,00 <sup>1)</sup>
braunschweig-druck GmbH	Braunschweig	70,00	1.478.286,30	139.085,49
Dräger+Wullenwever print + media Lübeck GmbH & Co. KG	Lübeck	70,00	1.295.435,39	829.255,26
Dräger+Wullenwever Verwaltungs GmbH	Lübeck	70,00	27.885,25	2.189,35
Dr. Erich Madsack GmbH	Hannover	26,00	375.232,72	335.152,81
Dresdner Druck- und Verlagshaus GmbH & Co. KG	Dresden	40,00	k. A.	k. A.
Dresdner Verlagshaus Immobilien GmbH (vormals: Verwaltungsgesellschaft Dresdner Druck- und Verlagshaus mbH)	Dresden	40,00	14.869.214,47	k. A.
Druck- und Verlagsanstalt "Neue Presse" GmbH	Coburg	30,00	k. A.	k. A.
Druck- und Verlagshaus Frankfurt am Main GmbH	Frankfurt a. M.	40,00	0,00	3.728.243,28
Druckhaus Bayreuth Verlagsgesellschaft mbH	Bayreuth	47,50	5.108.598,82	-188.643,55
Frankenpost Verlag GmbH	Hof (Saale)	35,00	5.501.902,83	3.594.359,75
Gesellschaft bürgerlichen Rechts "Vereinigung der Gesellschafter der Druck- und Verlagsanstalt Neue Presse GmbH"	München	30,00	k. A.	k. A.
Hamburger Pressepapier-Vertriebsgesellschaft mbH	Hamburg	100,00	26.000,00	0,00 <sup>1)</sup>
Hildesheimer Druck- und Verlagsgesellschaft mbH	Hildesheim	100,00	828.087,83	0,00 <sup>1)</sup>
IMAGE Ident Marketing Gesellschaft mbH	Berlin	100,00	26.000,00	0,00 <sup>1)</sup>
KOSOS Beteiligungs GmbH	Hof	100,00	48.965,56	2.734,38
KOSOS Beteiligungs GmbH & Co. Vermietungs-oHG	Hof	35,00	k. A.	k. A.
Nest Verlag GmbH	Frankfurt a. M.	100,00	25.836,37	0,54
Office Consult Betriebswirtschaftliche Büroorganisation Beratungsgesellschaft mbH	Berlin	100,00	26.000,00	0,00 <sup>1)</sup>
ÖKO-Test Holding AG	Frankfurt a. M.	50,0002	5.579.441,72	24.094,04
Olivia Druck- und Verlagsgesellschaft mbH	Cuxhaven	100,00	453.469,38	0,00 <sup>1)</sup>
Parthas Verlag GmbH	Berlin	100,00	-1.801.965,38	0,00 <sup>1)</sup>
Presse-Druck GmbH	Bielefeld	100,00	13.648.616,09	k. A.
SPD-Reiseservice GmbH	Berlin	100,00	104.000,00	0,00 <sup>1)</sup>
Suhler Verlag Verwaltungsgesellschaft mbH	Suhl	30,00	27.522,64	1.522,61
Suhler Verlagsgesellschaft mbH & Co. KG	Suhl	30,00	k. A.	k. A.
Tivola Publishing GmbH	Berlin	97,8515	-5.902.170,11	517.103,11 <sup>3)</sup>
Verwaltungsgesellschaft für Printmedien-Beteiligungen mbH	Hamburg	100,000	19.585,74	-981,49
Verwaltungsgesellschaft Madsack GmbH & Co. KG	Hannover	23,0830	k. A.	k. A.
vorwärts: buchhandlung und antiquariat GmbH (vormals: Antiquariatsgesellschaft im Willy-Brandt-Haus mbH, Berlin)	Berlin	100,00	26.000,00	0,00 <sup>1)</sup>
Westfälische Verlagsgesellschaft mbH	Hamburg	100,00	1.633.307,40	0,00 <sup>1)</sup>
Wullenwever print + media Lübeck GmbH	Lübeck	100,00	712.073,51	0,00 <sup>1)</sup>

1) Ergebnisabführungsvertrag mit der Deutsche Druck- und Verlagsgesellschaft mbH, Berlin

2) Ergebnisabführungsvertrag mit der jeweiligen Muttergesellschaft

3) Angaben aus vorläufigem Jahresabschluss 2006

k. A.: keine Angaben vorhanden

SPD 2006 (Erläuterungen – Forts. –)

**Mittelbare Beteiligungen**

Name	Sitz	Anteile %	Eigenkapital EUR	Ergebnis 2006 EUR
Cuxhaven-Niederelbe Verlagsgesellschaft mbH & Co. KG	Cuxhaven	32,50	1.092.498,74	916.641,73
Cuxhaven-Niederelbe Verlagsverwaltungs-gesellschaft mbH	Cuxhaven	32,50	55.942,38	3.978,59
Cuxland Presse Vertrieb GmbH	Cuxhaven	37,60	119.306,24	24.337,28
Heckner Print-Service GmbH	Wolfenbüttel	51,00	136.064,75	k. A.
J. D. Küster Nachf. + Presse-Druck GmbH & Co. KG	Bielefeld	57,50	1.828.843,20	448.466,82
Joh. Heinr. Meyer GmbH	Braunschweig	100,00	76.693,78	0,00 <sup>2)</sup>
Limbach Druck- und Verlag GmbH	Braunschweig	100,00	102.300,00	0,00 <sup>2)</sup>
Office Consult Thüringen-Bayern GmbH	Suhl	51,00	316.751,83	283.079,49
ÖKO-Test Verlag GmbH	Frankfurt a. M.	100,00	2.242.200,00	0,00 <sup>2)</sup>
ÖKO-Test NewMedia GmbH	Frankfurt a. M.	100,00	28.500,00	0,00 <sup>2)</sup>
ÖKO-Test Mehrwert Verlag GmbH	Frankfurt a. M.	100,00	13.094,02	-9.149,16
Steintor-Verlag GmbH	Lübeck	100,00	26.000,00	0,00 <sup>2)</sup>
Verlag für Berlin Brandenburg GmbH	Potsdam	60,0	-131.885,59	k. A.
Vorwärts-Buch Verlagsgesellschaft GmbH	Berlin	100,00	2.373,18	0,00 <sup>2)</sup>
Zeitungsverlag Neue Westfälische GmbH & Co. KG	Bielefeld	57,50	15.340.000,00	10.021.660,09
Zeitungsverlag Neue Westfälische Verwal-tungsgesellschaft mbH	Bielefeld	50,00	80.555,65	9.248,99

1) Ergebnisabführungsvertrag mit der Deutsche Druck- und Verlagsgesellschaft mbH, Berlin

2) Ergebnisabführungsvertrag mit der jeweiligen Muttergesellschaft

3) Angaben aus vorläufigem Jahresabschluss 2006

k. A.: keine Angaben vorhanden

SPD 2006 (Erläuterungen – Forts. –)

2. *Benennung der Hauptprodukte von Medienunternehmen, soweit Beteiligungen an diesen bestehen (§ 24 Abs. 7 Nr. 2 PartG)*

**Medienunternehmen:**

**Hauptprodukte:**

Berliner vorwärts Verlagsgesellschaft mbH	vorwärts Demokratische Gemeinde
Dresdner Druck- und Verlagshaus GmbH & Co. KG	Sächsische Zeitung Morgenpost Dresden und Chemnitz
Druck- und Verlagsanstalt „Neue Presse“ GmbH	Neue Presse
Druck- und Verlagshaus Frankfurt am Main GmbH	Frankfurter Rundschau
Frankenpost Verlag GmbH	Frankenpost
ÖKO-Test Verlag GmbH	ÖKO-Test
Cuxhaven-Niederelbe Verlags- gesellschaft mbH & Co. KG	Cuxhavener Nachrichten Niederelbe-Zeitung
Zeitungsverlag Neue Westfälische GmbH & Co. KG	Neue Westfälische
Suhler Verlagsgesellschaft mbH & Co. KG	Freies Wort Südthüringer Zeitung
Verlagsgesellschaft Madsack GmbH & Co. KG	Hannoversche Allgemeine Zeitung Neue Presse

SPD 2006 (Erläuterungen – Forts. –)

*3. Bewertung des Haus- und Grundvermögens und der Beteiligungen an Unternehmen nach dem Bewertungsgesetz (§ 24 Abs. 7 Nr. 3 PartG)*

Entsprechend § 24 Abs. 7 Nr. 3 PartG wurde erstmals in dem für das Kalenderjahr 2003 abgegebenen Rechenschaftsbericht eine Bewertung des Haus- und Grundvermögens und der Beteiligungen an Unternehmen nach dem Bewertungsgesetz vorgenommen.

Die nächste Bewertung des Haus- und Grundvermögens und der Beteiligungen an Unternehmen nach dem Bewertungsgesetz erfolgt im Rechenschaftsbericht für das Jahr 2008.



SPD 2006 (Erläuterungen – Forts. –)

III. Erläuterungen der Sonstigen Einnahmen

1. *Aufgliederung und Erläuterung der Sonstigen Einnahmen, die bei einer der in § 24 Abs. 3 PartG aufgeführten Gliederungen mehr als 2 vom Hundert der Summe der Einnahmen nach § 24 Abs. 4 Nr. 1 bis 6 PartG ausmachen (§ 27 Abs. 2 Satz 1 PartG)*

Parteivorstand

Entschädigungszahlungen Restitution	9.722.124,69 EUR
Gutschriften und Erstattungen 2006	89.810,07 EUR
Gutschrift für vorangegangene Jahre	60.050,47 EUR
Erbschaft	40.000,00 EUR
Ausbuchen von Verbindlichkeiten	25.640,97 EUR
Auflösung von Rückstellungen	12.670,14 EUR
Schadenersatzleistungen	6.365,88 EUR
Sonstige	<u>496,06 EUR</u>
	<u>9.957.158,28 EUR</u>

Landesverband BrandenburgLandesverband

Rückzahlung einer Abfindung	16.900,00 EUR
Gutschriften und Erstattungen	<u>2.041,25 EUR</u>
	<u>18.941,25 EUR</u>

SPD 2006 (Erläuterungen – Forts. –)

2. *Offenlegung von Sonstigen Einnahmen, die im Einzelfall die Summe von 10.000 EUR übersteigen (§ 27 Abs. 2 Satz 2 PartG)*

Parteivorstand

Entschädigungszahlungen Restitution	9.722.124,69 EUR
Gutschriften und Erstattungen 2006	89.810,07 EUR
Gutschriften für vorangegangene Jahre	60.050,47 EUR
Erbschaft	40.000,00 EUR
Ausbuchen einer Verbindlichkeit	19.319,09 EUR

Landesverband Brandenburg

Landesverband

Rückzahlung einer Abfindung	16.900,00 EUR
-----------------------------	---------------

Landesverband Baden-Württemberg

Landesverband

Zuschüsse der Bundesagentur für Arbeit gemäß § 4 Altersteilzeitgesetz	18.286,14 EUR
--	---------------

Landesverband Rheinland-Pfalz

Nachgeordnete Gebietsverbände

Bisher nicht erfasste Kasse	11.000,00 EUR
-----------------------------	---------------

Landesverband Saar

Landesverband

Erstattungen für Aufwendungen früherer Jahre	10.801,29 EUR
--	---------------

SPD 2006 (Erläuterungen – Forts. –)

3. *Verzeichnis der Erbschaften und Vermächtnisse, deren Gesamtwert 10.000 EUR übersteigt (§ 27 Abs. 2 Satz 3 PartG)*

Rainer Stura	40.000,00 EUR
Thüringer Allee 144	
53757 St. Augustin	

IV. Sonstige Erläuterungen

1. Berichtigungen von unrichtigen Angaben in einem beim Präsidenten des Deutschen Bundestages eingereichten Rechenschaftsbericht gemäß § 23 a Abs. 5 PartG

**A. Bisher nicht aufgeführte Kassen und Vermögenswerte**

Für den Bundesvorstand der Partei wurden seitens eines beauftragten Dienstleistungsunternehmens dort gewährte handelsübliche Rabatte auf einem gesonderten Konto geführt. Die entsprechenden Guthaben sind nicht in den betroffenen Rechenschaftsberichten 2004 und 2005 erfasst worden, eine Dienstleistung in Höhe von 3.364 EUR ist seitens des Unternehmens mit dem Guthabekonto verrechnet worden.

Der Posten der sonstigen Einnahmen ist für das Jahr 2004 in der Zeile des Parteivorstands um 30.817 EUR zu erhöhen. Dieser Posten wird dahingehend erläutert, dass es sich dabei um Rabattierungen gehandelt hat.

Der Posten Ausgaben für Wahlkämpfe bei dem Parteivorstand ist für das Jahr 2004 um 3.364 EUR zu erhöhen.

Der Posten der sonstigen Einnahmen ist für das Jahr 2005 in der Zeile des Parteivorstands um 71.733 EUR zu erhöhen. Dieser Posten wird dahingehend erläutert, dass es sich dabei um Rabattierungen gehandelt hat.

Der Posten Ausgaben für Wahlkämpfe bei dem Parteivorstand ist für das Jahr 2005 um 11.683 EUR zu erhöhen.

Für das Jahr 2005 ist beim Parteivorstand der Posten Besitzposten - B. IV. „sonstige Vermögensgegenstände“ um 60.051 EUR zu erhöhen.

SPD 2006 (Erläuterungen – Forts. –)

In einem nachgeordneten Gebietsverband des Landesverbandes Schleswig-Holstein bestand seit dem Jahr 1997 ein Sparguthaben, das bislang nicht in den Rechenschaftsberichten der SPD erfasst war. Aufgrund dauernder Erkrankung des Kassierers lassen sich die Zahlungsvorgänge auf dem Sparbuch den Einnahme- und Ausgabekonten nicht mehr zurechnen. In der Zeile der nachgeordneten Gliederungen des SPD-Landesverbandes Schleswig-Holstein sind die Geldbestände wie folgt zu korrigieren:

1. 1997	+ 5.054,-	DM
2. 1998	+ 4.586,-	DM
3. 1999	+ 9.163,-	DM
4. 2000	+ 7.450,-	DM
5. 2001	+ 6.347,-	DM
6. 2002	+ 3.332,-	EUR
7. 2003	+ 3.269,-	EUR
8. 2004	+ 3.301,-	EUR
9. 2005	+ 3.320,-	EUR.

Folgende Zinsgutschriften auf dem Sparbuch sind erfolgt:

2002	+ 71	EUR
2003	+ 37	EUR
2004	+ 33	EUR
2005	+ 18	EUR.

In einem nachgeordneten Gebietsverband der LO Bremen bestand ein bislang nicht in den jeweiligen Rechenschaftsberichten erfasstes Sparkonto. Jedenfalls seit 1988 wurden lediglich Zinsgutschriften auf dem Sparbuch gebucht. Zum 31.12.2005 wies es ein Guthaben in Höhe von 269 EUR aus.

In einem nachgeordneten Gebietsverband des SPD-Bezirks Hessen-Nord bestanden seit einem Zeitpunkt vor dem Jahr 1997 ein Girokonto (1) und ein Sparkonto, die jeweils nicht in die Rechenschaftsberichte der Partei eingegangen sind. Seit dem Jahr 2004 bestand darüber hinaus ein weiteres Girokonto (2), das nicht in die Rechenschaftsberichte aufgenommen wurde.

Der Bestand des Girokontos (1) zum 31.12.2005 betrug 42 EUR, der des Sparkontos 1.735 EUR, der des Girokontos (2) 3.014 EUR.

SPD 2006 (Erläuterungen – Forts. –)

In der Zeile der nachgeordneten Gebietsverbände des Bezirks Hessen-Nord ergeben sich folgende Korrekturen:

Rechnungsjahr	Einnahmen aus Mitgliedsbeiträgen und ähnlichen regelmäßigen Beiträgen	Einnahmen aus Mandatsträgerbeiträgen (ab 2003)	Einnahmen aus Spenden natürlicher Personen	Einnahmen aus Vermögen	Sonstige Einnahmen	Zuschüsse von Gliederungen	Gesamteinnahmen
1997	+ 2.895 DM			+ 49 DM	+ 7.189 DM	+ 60 DM	+ 10.193 DM
1998	+ 2.940 DM			+ 47 DM			+ 2.987 DM
1999	+ 2.940 DM			+ 63 DM			+ 3.003 DM
2000	+ 2.940 DM			+ 46 DM			+ 2.986 DM
2001	+ 2.885 DM		- 2.775 DM	+ 9 DM		+ 2.775 DM	+ 2.894 DM
2002	+ 1.441 €				+ 271 €		+ 1.712 €
2003		+ 1.357 €		+ 11 €		+ 126 €	+ 1.494 €
2004		+ 1.273 €		+ 36 €			+ 1.309 €
2005		+ 1.855 €	+ 300 €	+ 23 €	+ 13 €		+ 2.191 €

Rechnungsjahr	Ausgaben des laufenden Geschäftsbetriebs	Ausgaben für allgemeine politische Arbeit	Ausgaben für Wahlkämpfe	Sonstige Ausgaben	Zuschüsse an Gliederungen	Gesamtausgaben	Einnahmen-/Ausgabenüberschuss
1997		+ 706 DM	+ 4.488 DM	+ 286 DM	+ 60 DM	+ 5.540 DM	+ 4.653 DM
1998		+ 1.900 DM		+ 14 DM		+ 1.914 DM	+ 1.073 DM
1999		+ 500 DM		+ 20 DM		+ 520 DM	+ 2.483 DM
2000		+ 2.000 DM	+ 5.477 DM	+ 19 DM		+ 7.496 DM	- 4.510 DM
2001		+ 800 DM			+ 2.775 DM	+ 3.575 DM	- 681 DM
2002		+ 435 €				+ 435 €	+ 1.277 €
2003	+ 126 €	+ 410 €		+ 3 €	+ 126 €	+ 665 €	+ 829 €
2004		+ 910 €		+ 24 €		+ 934 €	+ 375 €
2005	+ 2 €	+ 167 €	+ 237 €	+ 19 €		+ 425 €	+ 1.766 €

**Geldbestände:**

1997	1998	1999	2000	2001	2002	2003	2004	2005
in DM	in DM	in DM	in DM	in DM	in EUR	in EUR	in EUR	in EUR
+ 4.653	+ 5.726	+ 8.209	+ 3.699	+ 3.018	+ 2.820	+ 3.649	+ 4.024	+ 5.790

Der Posten der sonstigen Einnahmen im Jahr 1997 bildet im Wesentlichen die Übernahme des zum Jahresbeginn vorhandenen bislang nicht ausgewiesenen Bestandes in die Buchführung des betroffenen Gebietsverbandes ab.

SPD 2006 (Erläuterungen – Forts. –)

In einem nachgeordneten Gebietsverband des SPD-Bezirks Hessen-Süd bestanden mehrere Konten sowie eine Bargeldkasse, die bislang nicht in den Rechenschaftsberichten enthalten waren. Der Betrag des fehlerhaft zum 31.12.2005 nicht ausgewiesenen Geldvermögens belief sich auf 18.494 EUR.

Im Einzelnen ergeben sich in der Zeile der nachgeordneten Gebietsverbände des Bezirks Hessen-Süd folgende Korrekturen:

Rechnungsjahr	Spenden von natürlichen Personen	Spenden von juristischen Personen	Einnahmen aus Veranstaltungen, Vertrieb von Druckschriften und Veröffentlichungen und sonstiger mit Einnahmen verbundener Tätigkeit	Sonstige Einnahmen	Gesamteinnahmen
2000	+ 220 DM	+ 2.290 DM	+ 2.294 DM	+ 100 DM	+ 4.904 DM
2001	+ 2.036 DM	- 300 DM	+ 2.750 DM	+ 871 DM	+ 5.357 DM
2002	+ 1.193 €	+ 170 €	+ 3.264 €	+ 1.238 €	+ 5.865 €
2003	+ 878 €	+ 2.600 €	+ 3.986 €	+ 4.054 €	+ 11.518 €
2004	+ 12.499 €	+ 3.675 €	+ 785 €	+ 4.644 €	+ 21.603 €
2005	+ 250 €	+ 1.575 €	+ 3.236 €	+ 1.853 €	+ 6.914 €

Rechnungsjahr	Ausgaben des laufenden Geschäftsbetriebes	Ausgaben für allgemeine politische Arbeit	Wahlkampfausgaben	Sonstige Zinsen	sonstige Ausgaben	Gesamtausgaben	Einnahmen-/Ausgabenüberschuss
2000	+ 289 DM	- 16.154 DM			+ 7.731 DM	- 8.134 DM	+ 13.038 DM
2001	+ 439 DM	+ 3.510 DM		+ 6 DM	+ 6.300 DM	+ 10.255 DM	- 4.898 DM
2002	+ 212 €	- 2.417 €		+ 8 €	+ 3.301 €	+ 1.104 €	+ 4.761 €
2003	+ 104 €	- 1.285 €			+ 551 €	- 630 €	+ 12.148 €
2004	+ 102 €	+ 5.892 €			+ 16.083 €	+ 22.077 €	- 474 €
2005	+ 94 €	+ 6.211 €	+ 111 €		+ 2.601 €	+ 9.017 €	- 2.103 €

#### Geldbestände:

2000	2001	2002	2003	2004	2005
in DM	in DM	in EUR	in EUR	in EUR	in EUR
+ 13.038	+ 8.140	+ 8.923	+ 21.071	+ 20.597	+ 18.494

SPD 2006 (Erläuterungen – Forts. –)

Darüber hinaus ergibt sich folgende Nachmeldung veröffentlichungspflichtiger Spenden:

2004

Achim Lapp

Kennedystraße 33

63477 Maintal

12.000 EUR

In einem nachgeordneten Gebietsverband des LV Bayern bestand ein bislang nicht in den jeweiligen Rechenschaftsberichten erfasstes Sparkonto. Seit 1976 wurden lediglich Zinsgutschriften auf dem Sparbuch gebucht. Zum 31.12.2006 wies es ein Guthaben von 146 EUR aus.

#### **B. Fehlerhafte Buchungsvorgänge**

In einem nachgeordneten Gebietsverband des LV Schleswig-Holstein gab es in den Jahren 2001 bis 2005 insbesondere bei der Verbuchung von Mitglieds- und Mandatsträgerbeiträgen stets fehlerhafte Darstellungen. Ferner ist das seit 2003 geltende Saldierungsverbot für den Posten der Einnahmen aus Veranstaltungen nicht beachtet worden. Aufgrund der fehlerhaften Abrechnungen von Veranstaltungen sind mögliche Ansprüche gegen die Empfänger von Geldmitteln nicht verfolgt worden und aufgrund mangelnder Nachverfolgbarkeit auch nicht durchsetzbar. Dies wurde durch die Würdigung der entsprechenden Beträge als sonstige Ausgabe aufgenommen. Im Einzelnen sind in der Zeile der nachgeordneten Gebietsverbände im LV Schleswig-Holstein folgende Korrekturen zu vermerken. Der Ausweis der Zuwendungen natürlicher Personen gemäß § 24 Abs. 5 i. V. m. § 18 Abs. 3 Satz 1 Nr. 3 PartG (1994) bzw. gemäß § 24 Abs. 8 i. V. m. § 18 Abs. 3 Satz 1 Nr. 3 PartG ist für die Jahre:

2001 um 836 DM und

2004 um 45 EUR zu kürzen.

SPD 2006 (Erläuterungen – Forts. –)

Rechnungs- jahr	Einnahmen aus Mit- gliedsbeiträ- gen und ähn- lichen regel- mäßigen Beiträgen	Einnahmen aus Mandats- trägerbeiträ- gen (ab 2003)	Einnahmen aus Spenden natürlicher Personen	Einnahmen aus Veran- staltungen, Vertrieb von Druckschrif- ten und Ver- öffentlichun- gen und sonstiger mit Einnahmen verbundener Tätigkeit	Gesamt- einnahmen
2001	- 836 DM				- 836 DM
2002					
2003	+ 272 €	- 263 €		+ 176 €	+ 185 €
2004	- 73 €		+ 28 €	+ 1.469 €	+ 1.424 €
2005	+ 131 €	- 110 €		+ 2.110 €	+ 2.131 €

Rechnungs- jahr	Ausgaben des laufenden Geschäfts- betriebs	Ausgaben für allgemeine politische Arbeit	Sonstige Ausgaben	Gesamt- ausgaben	Einnahmen/ Ausgaben- überschuss
2001	+ 15 DM	- 1.071 DM	+ 220 DM	- 1.056 DM	+ 0 DM
2002	- 500 €		+ 500 €	- 500 €	+ 0 €
2003	+ 9 €	+ 122 €	+ 54 €	+ 131 €	+ 0 €
2004		+ 1.195 €	+ 222 €	+ 1.150 €	+ 0 €
2005	+ 21 €	+ 1.282 €	+ 828 €	+ 1.303 €	+ 0 €

In einem nachgeordneten Gebietsverband des Bezirks Hannover sind in den Jahren seit 2002 überhöhte Zuschüsse an und von Gliederungen ausgewiesen worden, die sich jedoch gegeneinander aufheben und deshalb an sich unwesentlicher Natur sind. In der Zeile der nachgeordneten Gebietsverbände sind folgende Korrekturen vorzunehmen:

Rechnungs- jahr	Zuschüsse von Glied- erungen	Gesamt- einnahmen
2002	- 11.853 €	- 11.853 €
2003	- 4.972 €	- 4.972 €
2004	- 6.546 €	- 6.546 €
2005	- 3.902 €	- 3.902 €



SPD 2006 (Erläuterungen – Forts. –)

Rechnungs- jahr	Sachausgaben für die Vermögensverwaltung einschließlich sich hieraus ergebender Zinsen	Sonstige Zinsen	Zuschüsse an Gliederungen	Gesamtausgaben
2002	+ 96 €	- 96 €	- 11.853 €	- 11.853 €
2003	+ 72 €	- 72 €	- 4.972 €	- 4.972 €
2004	+ 51 €	- 51 €	- 6.546 €	- 6.546 €
2005	+ 24 €	- 24 €	- 3.902 €	- 3.902 €

In einem nachgeordneten Gebietsverband des LV Nordrhein-Westfalen sind im Jahr 2002 Einnahmen in einer Größenordnung von 1.636 EUR als Spenden natürlicher Personen gebucht worden. Nach Auffassung der Verwaltung des deutschen Bundestages handelte es sich bei diesen Einnahmen jedoch um Einnahmen aus Veranstaltungen, Vertrieb von Druckschriften und Veröffentlichungen und sonstiger mit Einnahmen verbundener Tätigkeit. Der Vorstand der SPD hat unter Wahrung seiner Rechtsauffassung, wonach die Einnahmen als Spenden natürlicher Personen zu buchen waren, diese Würdigung akzeptiert, um einen Rechtsstreit zu vermeiden.

Der Ausweis der Zuwendungen natürlicher Personen gemäß § 24 Abs. 5 i. V. m. § 18 Abs. 3 Satz 1 Nr. 3 PartG (1994) bleibt unberührt.

In einem nachgeordneten Gebietsverband des SPD-Landesverbandes Nordrhein-Westfalen sind im Rechenschaftsbericht für das Jahr 2003 die Einnahmen aus Veranstaltungen, Vertrieb von Druckschriften und Veröffentlichungen und sonstiger mit Einnahmen verbundener Tätigkeit um 500 EUR zu gering ausgewiesen. Entsprechend ist der Ausweis des Geldvermögens zu erhöhen. Im Jahr 2004 ist der Posten Spenden von natürlichen Personen um 500 EUR zu hoch ausgefallen.

Der Ausweis der Zuwendungen natürlicher Personen gemäß § 24 Abs. 8 i. V. m. § 18 Abs. 3 Satz 1 Nr. 3 PartG ist für das Jahr 2004 um 500 EUR zu verringern.

In einem nachgeordneten Gebietsverband des SPD-LV Nordrhein-Westfalen wurde im Rechenschaftsbericht des Jahres 2005 eine Spende einer natürlichen Person in Höhe von 500 EUR doppelt gebucht.

Der Ausweis der Zuwendungen natürlicher Personen gemäß § 24 Abs. 8 i. V. m. § 18 Abs. 3 Satz 1 Nr. 3 PartG für das Jahr 2005 ist um den Betrag von 500 EUR zu verringern.

SPD 2006 (Erläuterungen – Forts. –)

In einem nachgeordneten Gebietsverband des Landesverbandes Nordrhein-Westfalen sind seit dem Jahr 2003 infolge zweckwidriger Verwendung von Mitteln die Vermögensausweise und der Ausweis von Einnahmen und Ausgaben z. T. fehlerhaft erfolgt. Es ergeben sich folgende Korrekturen:

Rechnungsjahr	Einnahmen aus Mitgliedsbeiträgen und ähnlichen regelmäßigen Beiträgen	Einnahmen aus sonstigem Vermögen	Sonstige Einnahmen	Gesamteinnahmen
2003	- 798 €	.	+ 75 €	- 723 €
2004	+ 18 €	+ 27 €		+ 45 €
2005	+ 4.050 €			+ 4.050 €

Rechnungsjahr	Ausgaben des laufenden Geschäftsbetriebs	Ausgaben für allgemeine politische Arbeit	Ausgaben für Wahlkämpfe	Gesamtausgaben	Einnahmen-/Ausgabenüberschuss
2003	- 622 €	+ 545 €		- 77 €	- 646 €
2004	- 1.120 €	+ 420 €	- 129 €	- 829 €	+ 874 €
2005	- 1.394 €	+ 377 €	- 863 €	- 1.880 €	+ 5.930 €

Vermögensbestand	2003	2004	2005
	in EUR	in EUR	in EUR
Geldbestände	- 5.551	- 7.023	- 2.381
Sonstige Vermögensgegenstände	+ 4.905	+ 9.830	+ 10.223
Verbindlichkeiten ggü. Kreditinstituten		+ 2.579	+ 1.684
<b>Reinvermögen</b>	<b>- 646</b>	<b>+ 228</b>	<b>+ 6.158</b>

Der Ausweis der Zuwendungen natürlicher Personen gemäß § 24 Abs. 8 i. V. m. § 18 Abs. 3 Satz 1 Nr. 3 PartG für das Jahr 2003 ist um den Betrag von 798 EUR zu verringern.

In einem nachgeordneten Gebietsverband des Landesverbandes Saar sind in den Rechnungsjahren 2000 bis 2005 die Geldbestände überhöht angegeben worden. Statt der überhöht ausgewiesenen Geldbestände waren sonstige Vermögensgegenstände (Schadensersatzforderungen) und für 2005 Verbindlichkeiten gegenüber Kreditinstituten auszuweisen. Es ergeben sich folgende Korrekturen:

SPD 2006 (Erläuterungen – Forts. –)

Jahr	Geldbestände	Sonstige Vermögensgegenstände	Verblk. ggü. Kreditinstituten
2000	- 6.017 DM	+ 6.017 DM	
2001	- 8.200 DM	+ 8.200 DM	
2002	- 5.842 €	+ 5.842 €	
2003	- 10.165 €	+ 10.165 €	
2004	- 10.931 €	+ 10.931 €	
2005	- 12.460 €	+ 12.556 €	+ 96 €

In einem nachgeordneten Gebietsverband des Landesverbandes Rheinland-Pfalz sind im Rechnungsjahr 2005 Einnahmen und Ausgaben im Zusammenhang mit Immobilienvermögen zum Teil nicht erfasst worden.

Im Einzelnen ergeben sich für das Rechnungsjahr 2005 folgende Änderungen in der Zeile der nachgeordneten Gebietsverbände:

Rechnungsjahr	Einnahmen aus sonstigem Vermögen	Gesamteinnahmen
2005	+ 9.966 €	+ 9.966 €

Rechnungsjahr	Ausgaben des laufenden Geschäftsbetriebs	Ausgaben für Vermögensverwaltung einschließlich sich daraus ergebender Zinsen	Gesamtausgaben	Einnahmen-/Ausgabenüberschuss
2005	+ 2.429 €	+ 6.779 €	+ 9.208 €	+ 758 €

Vermögensbestand	2005
Geldbestände	+ 758 €

SPD 2006 (Erläuterungen – Forts. –)

### C. Weitere zu berichtende Vorgänge

Im Rechenschaftsbericht der SPD für das Jahr 2002 (BT-Drs. 15/2800, S. 23) wurde ausgeführt, dass wegen fehlerhafter Spendenbuchungen im Unterbezirk Köln für die Jahre 1994 bis 1999 ein Teilbescheid des Präsidenten des Deutschen Bundestages vom 30. Mai 2002 ergangen ist. Darüber hinaus sind mittlerweile zwei weitere Teilbescheide für die Jahre 1994 – 1996 ergangen, wonach für diese Jahre nunmehr insgesamt von folgendem ausgegangen werden kann: In den Jahren 1994 sind Spenden in Höhe von 75.000 DM als anonyme Zuwendungen beim SPD Unterbezirk Köln eingegangen. 41.500 DM hiervon sind unter anderen Namen als Spende natürlicher Personen verbucht worden und in den Ausweis der Zuwendungen natürlicher Personen gemäß § 24 Abs. 5 i. V. m. § 18 Abs. 3 Satz 1 Nr. 3 PartG (1994) eingegangen. In den Jahren 1995 und 1996 erhielt der UB Köln 96.000 DM anonyme Zuwendungen, die in voller Höhe unter anderen Namen als Spende natürlicher Personen verbucht worden und in den Ausweis der Zuwendungen natürlicher Personen gemäß § 24 Abs. 5 i. V. m. § 18 Abs. 3 Satz 1 Nr. 3 PartG (1994) eingegangen sind. Die entsprechenden Rückzahlungen der durch Fehler im Zuwendungsausweis erlangten, zu viel erhaltenen staatlichen Mittel sind jeweils bereits erfolgt, weshalb der Zuwendungsausweis dieses Rechenschaftsberichts insoweit nicht verändert wird.

In einem nachgeordneten Gebietsverband des SPD-Landesverbandes Rheinland-Pfalz bestanden Wahlkampfkonten, die nicht in den Rechenschaftsberichten erfasst wurden. Die Prüfungen konnten bislang nicht abgeschlossen werden. Bereits jetzt kann berichtet werden, dass sich folgende Korrektur bei den veröffentlichungspflichtigen Spenden für das Rechnungsjahr 2002 ergibt:

Schulte-Wissermann, Eberhard

Burgweg 13

56073 Koblenz

32.191,56 EUR

Darüber hinaus sind durch diesen Gebietsverband Bargeld-Spenden vereinnahmt worden, die den Betrag von 1.000 EUR übersteigen.

Der Ausweis der Zuwendungen natürlicher Personen gemäß § 24 Abs. 8 i. V. m. § 18 Abs. 3 Satz 1 Nr. 3 PartG für das Jahr

	2002 ist um den Betrag von	200 EUR,
für	2003 um den Betrag von	32 EUR,
für	2005 um den Betrag von	750 EUR zu verringern.

SPD 2006 (Erläuterungen – Forts. –)

In einem nachgeordneten Gebietsverband des SPD-Landesverbandes Saar sind seit dem Jahr 1997 Einnahmen und Ausgaben sowie Vermögensbestände nicht zutreffend angegeben worden. Der zugrunde liegende Sachverhalt konnte bis zur Abgabe dieses Rechenschaftsberichts noch nicht vollumfänglich aufgeklärt werden. Auch für den Rechenschaftsbericht des Jahres 2006 kann insoweit deshalb nicht ausgeschlossen werden, dass eine Korrektur mit dem nächsten abzugebenden Rechenschaftsbericht erfolgen muss.

#### **D. Fehlende Rechenschaftsberichte**

Hinsichtlich eines nachgeordneten Gebietsverbandes im Landesverband Nordrhein-Westfalen und vier nachgeordneter Gebietsverbände des Landesverbandes Schleswig-Holstein lagen zum Zeitpunkt der Abgabe des Rechenschaftsberichts keine Rechenschaftsberichte vor. Die auf diese Gebietsverbände entfallenden Beitragsanteile wurden ordnungsgemäß verbucht. Anhaltspunkte dafür, dass wesentliche Einnahmen, Ausgaben oder Vermögenspositionen nicht erfasst wurden, liegen nicht vor. Gleichwohl werden in diesen Fällen Prüfungen durchgeführt und gegebenenfalls Korrekturen im nächsten abzugebenden Rechenschaftsbericht vorgenommen.

SPD 2006 (Erläuterungen – Forts. –)

## 2. Aufschlüsselung der im Rechnungsjahr 2006 gewährten staatlichen Mittel:

	Zahlungen des Bundes- tages bzw. der Landtage	Parteiinterner Finanzausgleich	Endgültig beim jeweiligen Verband verbleibender Betrag (\$ 26 Abs. 5 PartG)
	EUR	EUR	EUR
Parteivorstand Zahlungen in 2006	38.065.679,36		
Rückzahlungsverpflichtung 2006	<u>-482.240,32</u>		
	37.583.439,04	-8.882.845,14	28.700.593,90
LV Schleswig-Holstein	277.439,50	389.165,32	666.604,82
LV Mecklenburg-Vorpommern	123.656,00	104.791,96	228.447,96
LO Hamburg	125.720,50	197.786,28	323.506,78
LO Bremen	61.740,00	80.194,08	141.934,08
LV Niedersachsen	665.078,00	681,47	665.759,47
Bez. Nord-Niedersachsen	0,00	141.582,72	141.582,72
Bez. Weser-Ems	0,00	281.538,68	281.538,68
Bez. Hannover	0,00	493.258,16	493.258,16
Bez. Braunschweig	0,00	189.983,80	189.983,80
LV Sachsen-Anhalt	96.377,00	238.776,40	335.153,40
LV Brandenburg	186.471,00	241.499,40	427.970,40
LV Berlin	212.027,00	245.272,76	457.299,76
LV Nordrhein-Westfalen	1.529.494,00	2.018.965,60	3.548.459,60
LV Hessen	397.788,00	155,23	397.943,23
Bez. Hessen-Nord	0,00	295.719,40	295.719,40
Bez. Hessen-Süd	0,00	618.477,32	618.477,32
LV Thüringen	73.148,50	249.829,48	322.977,98
LV Sachsen	102.219,00	227.087,60	329.306,60
LV Saar	68.112,00	250.935,36	319.047,36
LV Rheinland-Pfalz	399.688,50	471.200,64	870.889,14
LV Baden-Württemberg	498.103,50	732.453,52	1.230.557,02
LV Bayern	503.066,50	1.413.489,96	1.916.556,46
	<u>42.903.568,04</u>	<u>0,00</u>	<u>42.903.568,04</u>

Berlin, den 9. Oktober 2007

Für den SPD-Parteivorstand:



Inge Wettig-Danielmeier  
- Schatzmeisterin -

# SALANS

## F. Prüfungsvermerk gemäß § 30 PartG

Aufgrund unserer Prüfung erteilen wir dem von uns geprüften Rechenschaftsbericht der SPD für das Kalenderjahr 2006 in der vorliegenden Fassung in Verbindung mit der uns gegebenen Vollständigkeitserklärung den Bestätigungsvermerk nach § 30 des Parteiengesetzes wie folgt:

„Wir haben den Rechenschaftsbericht der Sozialdemokratischen Partei Deutschlands für das Kalenderjahr 2006 in dem gesetzlich vorgeschriebenen Umfang geprüft. Dieser Rechenschaftsbericht der Gesamtpartei setzt sich aus den Rechenschaftsberichten des Parteivorstandes, aller Landesverbände, Landesorganisationen und Bezirke sowie der nachgeordneten Gebietsverbände zusammen. Unsere Prüfung hat sich gemäß § 29 Abs. 1 PartG auf die Angaben in den Rechenschaftsberichten und den Buchführungen des Parteivorstandes, der Landesverbände, Landesorganisationen und Bezirke sowie der insbesondere nach regionalen und großräumigen Gesichtspunkten von uns ausgewählten und nachfolgend genannten 12 nachgeordneten Gebietsverbände beschränkt:

- Ortsverein Stein
- Kreisverband Ostholstein
- Ortsverein Bad Fallingbostal
- Kreisverband Verden
- Ortsverein Meißen
- Unterbezirk Pirna
- Ortsverein Münstertal
- Ortsverein Offenburg
- Kreisverband Freiburg
- Ortsverein Marl-Hüls
- Unterbezirk Oberberg
- Unterbezirk Regionaler Zusammenschluss OWL

Die Angaben in den Rechenschaftsberichten der übrigen nachgeordneten Gebietsverbände haben wir ebenso wenig geprüft wie die vollständige Erfassung aller Gebietsverbände. Die Zusammenfügung der Rechenschaftsberichte der Gebietsverbände zu dem Rechenschaftsbericht der Gesamtpartei wurde von uns auf formale und rechnerische Richtigkeit geprüft.

SPD 2006 (Erläuterungen, Prüfungsvermerk – Forts. –)

## SALANS

### **SPD 2006 (Prüfungsvermerk – Fortsetzung -)**

Die Buchführung und die Aufstellung der Rechenschaftsberichte des Parteivorstandes, der Landesverbände, der Landesorganisationen und Bezirke sowie der nachgeordneten Gebietsverbände nach den Vorschriften des Parteiengesetzes liegen in der Verantwortung der jeweiligen Vorstände. Der Rechenschaftsbericht der Gesamtpartei wurde von einem vom Parteitag gewählten für die Finanzangelegenheiten zuständigen Vorstandsmitglied des Parteivorstandes zusammengefügt und unterzeichnet. Unsere Aufgabe ist es, auf der Grundlage der von uns in dem beschriebenen Umfang durchgeführten Prüfung eine Beurteilung über den Rechenschaftsbericht abzugeben.

Wir haben unsere Prüfung der Angaben in den oben genannten Rechenschaftsberichten nach § 29 PartG, d. h. mit der im folgenden Absatz geschilderten Begrenzung, in entsprechender Anwendung der vom Institut der Wirtschaftsprüfer e. V. festgestellten deutschen Grundsätze ordnungsmäßiger Abschlussprüfung vorgenommen. Danach ist die Prüfung der Angaben in den Rechenschaftsberichten so zu planen und durchzuführen, dass Unrichtigkeiten und Verstöße gegen die gesetzlichen Vorschriften mit hinreichender Sicherheit erkannt werden. Bei der Festlegung der Prüfungshandlungen werden die Kenntnisse über das wirtschaftliche und rechtliche Umfeld sowie die Erwartungen über mögliche Fehler berücksichtigt. Im Rahmen der Prüfung werden die Wirksamkeit des jeweiligen rechnungslegungsbezogenen internen Kontrollsystems sowie Nachweise für die Angaben in der jeweiligen Buchführung und in den oben genannten Rechenschaftsberichten überwiegend auf der Basis von Stichproben beurteilt. Die Prüfung umfasst die Beurteilung der angewandten Grundsätze zur Rechnungslegung und der wesentlichen Einschätzungen des jeweiligen Vorstandes sowie die Würdigung der Gesamtdarstellung des jeweiligen Rechenschaftsberichtes. Wir sind der Auffassung, dass unsere Prüfung eine hinreichend sichere Grundlage für unsere Beurteilung der in die Prüfung einbezogenen Angaben in den Rechenschaftsberichten bildet.

Aufgrund der gesetzlichen Vorschriften, wonach die genannten Teile der Rechnungslegung der Gesamtpartei Gegenstand unserer Prüfung waren, gilt unser folgendes Urteil über den Rechenschaftsbericht der Gesamtpartei auch nur insoweit:



SPD 2006 (Erläuterungen, Prüfungsvermerk – Forts. –)


# SALANS

## SPD 2006 (Prüfungsvermerk – Fortsetzung -)

Nach unserer pflichtgemäßen Prüfung aufgrund der Bücher und Schriften der Partei sowie der von den Vorständen erteilten Aufklärungen und Nachweise entspricht der Rechenschaftsbericht in dem geprüften Umfang (§ 29 Abs. 1 PartG) den Vorschriften des Parteiengesetzes.“

Berlin, den 9. Oktober 2007

SALANS GmbH  
Wirtschaftsprüfungsgesellschaft  
Steuerberatungsgesellschaft

  
Ziegenhagen  
Wirtschaftsprüfer

  
Eder  
Wirtschaftsprüfer





GRÜNE 2006 (Zusammenfassung)

**Bündnis 90/Die Grünen**  
**Rechenschaftsbericht für das Jahr 2006**  
**gemäß §§ 23 ff. Parteiengesetz (PartG)**

**Zusammenfassung gemäß § 24 Abs. 9 PartG**

Einnahmen- und Ausgabenrechnung	Berichtsjahr		Vorjahr	
	€	%	€	%
<u>Einnahmen der Gesamtpartei</u>				
1. Mitgliedsbeiträge	5.532.553,01	21,31%	5.476.136,43	20,58%
2. Mandatsträgerbeiträge und ähnliche regelmäßige Beiträge	5.380.775,95	20,73%	5.430.832,40	20,41%
3. Spenden von natürlichen Personen	3.033.698,14	11,69%	3.481.414,77	13,09%
4. Spenden von juristischen Personen	413.422,60	1,59%	948.364,95	3,56%
5. Einnahmen aus Unternehmenstätigkeit und Beteiligungen	1.539,27	0,01%	328,61	0,00%
6. Einnahmen aus sonstigem Vermögen	235.700,40	0,91%	277.621,82	1,04%
7. Einnahmen aus Veranstaltungen, Vertrieb von Druckschriften und Veröffentlichungen und sonstiger mit Einnahmen verbundener Tätigkeit	614.568,67	2,37%	695.694,22	2,62%
8. staatliche Mittel	9.910.264,48	38,17%	9.552.641,93	35,90%
9. sonstige Einnahmen	835.111,31	3,22%	745.375,92	2,80%
<b>Summe</b>	<b>25.957.633,83</b>	<b>100,00%</b>	26.608.411,05	100,00%
<u>Ausgaben der Gesamtpartei</u>				
1. Personalausgaben	7.969.362,42	33,03%	8.226.902,32	28,95%
2. Sachausgaben				
a) des laufenden Geschäftsbetriebes	4.540.352,12	18,82%	4.746.487,02	16,70%
b) für allgemeine politische Arbeit	6.295.744,86	26,09%	5.455.245,57	19,19%
c) für Wahlkämpfe	4.648.772,65	19,27%	9.361.812,69	32,94%
d) für die Vermögensverwaltung einschließlich sich hieraus ergebender Zinsen	440.608,64	1,82%	423.098,28	1,49%
e) sonstige Zinsen	7.286,05	0,03%	13.766,77	0,05%
f) sonstige Ausgaben	226.301,04	0,94%	192.462,87	0,68%
<b>Summe</b>	<b>24.128.427,78</b>	<b>100,00%</b>	28.419.775,52	100,00%
<b>Überschuss (+) oder Defizit (-)</b>	<b>1.829.206,05</b>		-1.811.364,47	

GRÜNE 2006 (Zusammenfassung – Forts. –)

**Zusammenfassung gemäß § 24 Abs. 9 PartG (Fortsetzung)**

Vermögensbilanz	Berichtsjahr €	Vorjahr €
<u>Besitzposten der Gesamtpartei</u>		
A. ANLAGEVERMÖGEN		
I. Sachanlagen		
1. Haus- und Grundvermögen	10.654.684,58	10.568.185,53
2. Geschäftsstellenausstattung	946.090,54	855.861,91
II. Finanzanlagen		
1. Beteiligungen an Unternehmen	19.551,57	8.949,13
2. sonstige Finanzanlagen	71.102,01	125.571,41
B. UMLAUFVERMÖGEN		
I. Forderungen aus der staatlichen Teilfinanzierung	364.700,58	0,00
II. Geldbestände	14.327.454,62	13.778.453,62
III. sonstige Vermögensgegenstände	1.208.755,82	1.082.660,76
<b>Summe</b>	<b><u>27.592.339,72</u></b>	26.419.682,36
<u>Schuldposten der Gesamtpartei</u>		
A. RÜCKSTELLUNGEN		
I. Pensionsverpflichtungen	0,00	0,00
II. sonstige Rückstellungen	245.240,61	443.587,21
B. VERBINDLICHKEITEN		
I. Rückzahlungsverpflichtungen aus der staatlichen Teilfinanzierung	0,04	161.452,03
II. Verbindlichkeiten gegenüber Kreditinstituten	6.071.250,76	6.267.164,46
III. Verbindlichkeiten gegenüber sonstigen Darlehensgebern	45.565,58	27.679,56
IV. sonstige Verbindlichkeiten	851.501,09	970.223,51
<b>Summe</b>	<b><u>7.213.558,08</u></b>	7.870.106,77
<u>Reinvermögen der Gesamtpartei</u> <u>positiv ( + ) oder negativ ( - )</u>	<b>20.378.781,64</b>	18.549.575,59

GRÜNE 2006 (Zusammenfassung – Forts. –)

**Zusammenfassung gemäß § 24 Abs. 9 PartG (Fortsetzung)**

**Gesamteinnahmen, Gesamtausgaben, Überschüsse oder Defizite sowie Reinvermögen der drei Gliederungsebenen Bundesverband, Landesverbände und der ihnen nachgeordneten Gebietsverbände**

	Gesamteinnahmen		Gesamtausgaben		Überschüsse ( + ) oder Defizite ( - )	
	Berichtsjahr €	Vorjahr €	Berichtsjahr €	Vorjahr €	Berichtsjahr €	Vorjahr €
Bundesverband	5.403.198,69	6.001.836,82	-4.935.451,33	-7.517.091,01	467.747,36	-1.515.254,19
Landesverbände	8.896.068,37	8.737.761,93	-8.564.234,61	-9.308.025,84	331.833,76	-570.263,91
nachgeordnete Gebietsverbände	<u>12.121.078,12</u>	<u>13.289.653,50</u>	<u>-11.091.453,19</u>	<u>-13.015.499,87</u>	<u>1.029.624,93</u>	<u>274.153,63</u>
<b>Summe einschließlich innerparteilicher Zuschüsse</b>	<b>26.420.345,18</b>	28.029.252,25	<b>-24.591.139,13</b>	-29.840.616,72	<b>1.829.206,05</b>	-1.811.364,47
innerparteiliche Zuschüsse	<u>462.711,35</u>	1.420.841,20	<u>-462.711,35</u>	-1.420.841,20	<u>0,00</u>	0,00
<b>Summe ohne innerparteiliche Zuschüsse</b>	<b><u>25.957.633,83</u></b>	<u>26.608.411,05</u>	<b><u>-24.128.427,78</u></b>	<u>-28.419.775,52</u>	<b><u>1.829.206,05</u></b>	<u>-1.811.364,47</u>

	Reinvermögen	
	Berichtsjahr €	Vorjahr €
Bundesverband	1.005.445,59	537.698,23
Landesverbände	7.329.797,04	6.997.963,28
nachgeordnete Gebietsverbände	<u>12.043.539,01</u>	<u>11.013.914,08</u>
<b>Summe</b>	<b><u>20.378.781,64</u></b>	<u>18.549.575,59</u>

## GRÜNE 2006 (Einnahmerekchnung)

## Einnahmerekchnung gemäß § 24 Abs. 4 PartG

Einnahmen	1.	2.	3.	4.	5.	6.	7.	8.	9.	10.	11.
	Mitgliedsbeiträge	Mandatsträgerbeiträge und ähnliche regelmäßige Beiträge	Spenden von natürlichen Personen	Spenden von juristischen Personen	Einnahmen aus Unternehmens-tätigkeit und Beteiligungen	Einnahmen aus sonstigen Vermögen	Einnahmen aus Veranstaltungen, Vertrieb von Druckschriften und Veröffentlichungen und sonstiger mit verbundener Tätigkeit	staatliche Mittel	sonstige Einnahmen	Zuschüsse von Gliederungen	Gesamteinnahmen nach den Nummern 1 bis 10
	€	€	€	€	€	€	€	€	€	€	€
Bundesverband	1.390.560,36	622.799,00	115.632,20	227.583,55	0,00	71.918,87	313.814,39	2.567.826,70	18.861,34	74.202,28	5.403.198,69
LV Schleswig-Holstein nachgeordnete Gebietsverbände	51.387,00	40.033,17	9.306,33	0,00	0,00	416,47	214,00	145.735,67	4.660,92	32.247,17	284.000,73
Gesamt	89.448,76	107.211,47	59.635,67	4.339,11	0,00	645,52	826,96	141.839,56	15.696,09	5.614,00	425.257,14
	140.835,76	147.244,64	68.942,00	4.339,11	0,00	1.061,99	1.040,96	287.575,23	20.357,01	37.861,17	709.257,87
LV Mecklenburg-Vorpommern nachgeordnete Gebietsverbände	3.500,55	0,00	18.091,32	0,00	0,00	636,08	1.864,50	183.848,75	2.706,02	1.476,94	212.124,16
Gesamt	17.917,75	1.121,56	22.821,52	3.240,00	0,00	10,58	17.144,48	20.000,02	1.821,12	2.588,80	86.665,83
	21.418,30	1.121,56	40.912,84	3.240,00	0,00	646,66	19.008,98	203.848,77	4.627,14	4.065,74	298.789,99
LV Hamburg nachgeordnete Gebietsverbände	37.644,35	71.000,00	6.824,43	0,00	0,00	331,16	13.580,66	186.665,44	6.995,17	13.862,20	338.923,41
Gesamt	116.164,10	78.923,55	21.729,10	80,00	0,00	1.023,65	783,88	33.007,63	27.280,57	3.956,79	282.949,27
	153.808,45	149.923,55	30.563,53	80,00	0,00	1.354,81	14.364,54	219.673,07	34.275,74	17.838,99	621.872,66
LV Niedersachsen nachgeordnete Gebietsverbände	114.866,32	149.436,80	14.711,87	0,00	0,00	9.827,54	5.569,92	438.509,72	5.937,56	14.755,62	753.615,35
Gesamt	300.926,92	287.527,24	295.763,25	17.479,00	0,00	4.789,35	13.349,93	283.359,80	36.809,57	8.100,41	1.248.105,47
	415.793,24	438.964,04	310.475,12	17.479,00	0,00	14.616,89	18.919,85	721.669,52	42.747,13	22.856,03	2.001.720,82
LV Bremen nachgeordnete Gebietsverbände	32.400,46	37.081,36	14.396,74	250,00	0,00	1.317,62	1.045,93	118.402,81	1.397,27	7.714,89	214.007,08
Gesamt	35.553,03	7.824,00	11.247,13	0,00	0,00	775,07	0,00	0,00	591,81	5.214,55	61.205,69
	67.953,49	44.905,36	25.643,87	250,00	0,00	2.092,69	1.045,93	118.402,81	1.989,18	12.929,44	275.212,77
LV Brandenburg nachgeordnete Gebietsverbände	7.806,70	6.360,00	8.544,42	0,00	0,00	290,47	0,00	239.507,77	15.779,30	2.038,00	280.326,66
Gesamt	52.031,16	20.563,42	35.505,37	2.000,00	0,00	33,66	0,00	19.667,38	8.626,81	948,30	139.580,10
	59.837,86	26.923,42	44.063,79	2.000,00	0,00	324,13	0,00	259.375,15	24.406,11	2.986,30	419.906,76

GRÜNE 2006 (Einnahmerekchnung – Forts. –)

Einnahmerekchnung gemäß § 24 Abs. 4 PartG

Einnahmen	Einnahmen										
	1. Mitgliedsbeiträge	2. Mandatsträgerbeiträge und ähnliche regelmäßige Beiträge	3. Spenden von natürlichen Personen	4. Spenden von juristischen Personen	5. Einnahmen aus Unternehmens-tätigkeit und Beteiligungen	6. Einnahmen aus sonstigem Vermögen	7. Einnahmen aus Veranstaltungen, Vertrieb von Druckschriften und Veröffentlichungen und sonstiger mit verbundener Tätigkeit	8. staatliche Mittel	9. sonstige Einnahmen	10. Zuschüsse von Gliederungen	11. Gesamteinnahmen nach den Nummern 1 bis 10
	€	€	€	€	€	€	€	€	€	€	€
<b>LV Sachsen-Anhalt</b>											
nachgeordnete	7.357,50	9.020,00	7.523,30	7.252,00	0,00	821,26	0,00	180.384,84	91,21	0,00	212.450,11
Gebietsverbände	25.805,31	1.280,00	10.709,29	250,00	0,00	97,10	134,67	30.315,48	3.838,75	252,83	72.684,43
<b>Gesamt</b>	<b>33.162,81</b>	<b>10.300,00</b>	<b>18.232,59</b>	<b>7.502,00</b>	<b>0,00</b>	<b>918,36</b>	<b>134,67</b>	<b>210.700,32</b>	<b>3.930,96</b>	<b>252,83</b>	<b>285.134,54</b>
<b>LV Berlin</b>											
nachgeordnete	330.780,10	133.557,90	31.006,71	9.500,00	0,00	4.238,15	2.466,99	382.615,21	20.252,98	22.353,72	936.771,26
Gebietsverbände	8.232,38	230.378,67	77.228,19	9.600,00	0,00	1.906,04	4.032,98	0,00	10.497,76	38.283,54	380.159,56
<b>Gesamt</b>	<b>339.012,48</b>	<b>363.936,57</b>	<b>108.234,90</b>	<b>19.100,00</b>	<b>0,00</b>	<b>6.144,19</b>	<b>6.499,97</b>	<b>382.615,21</b>	<b>30.750,74</b>	<b>60.637,26</b>	<b>1.316.930,82</b>
<b>LV Sachsen</b>											
nachgeordnete	1.768,31	47.370,40	4.366,29	0,00	0,00	170,77	2.315,28	249.201,54	14.661,33	2.064,33	321.918,75
Gebietsverbände	76.024,11	1.800,00	46.130,34	2.600,00	0,00	150,58	575,80	39.999,84	12.756,18	7.551,84	187.686,69
<b>Gesamt</b>	<b>77.792,42</b>	<b>49.170,40</b>	<b>50.496,63</b>	<b>2.600,00</b>	<b>0,00</b>	<b>321,35</b>	<b>2.891,08</b>	<b>289.201,38</b>	<b>27.418,01</b>	<b>9.716,17</b>	<b>509.607,44</b>
<b>LV Nordrhein-Westfalen</b>											
nachgeordnete	252.792,75	180.056,63	19.994,51	0,00	0,00	32.390,49	4.659,10	1.089.069,67	15.409,15	14.412,16	1.808.784,46
Gebietsverbände	666.575,43	2.602.893,57	649.575,83	3.699,61	1.070,99	25.431,70	45.170,49	401.000,00	230.555,80	19.914,79	4.843.885,21
<b>Gesamt</b>	<b>919.368,18</b>	<b>2.782.950,20</b>	<b>669.570,34</b>	<b>3.699,61</b>	<b>1.070,99</b>	<b>57.822,19</b>	<b>49.829,59</b>	<b>1.490.069,67</b>	<b>245.964,95</b>	<b>34.326,95</b>	<b>6.254.672,67</b>
<b>LV Hessen</b>											
nachgeordnete	182.991,65	145.495,29	8.320,74	1.000,00	0,00	3.909,92	3.895,15	331.441,63	64.989,29	17.533,00	759.576,67
Gebietsverbände	250.242,63	224.136,23	310.622,57	13.751,10	0,00	3.176,55	13.459,12	243.763,65	82.769,24	30.472,13	1.172.393,22
<b>Gesamt</b>	<b>433.234,28</b>	<b>369.631,52</b>	<b>318.943,31</b>	<b>14.751,10</b>	<b>0,00</b>	<b>7.086,47</b>	<b>17.354,27</b>	<b>575.205,28</b>	<b>147.758,53</b>	<b>48.005,13</b>	<b>1.931.969,89</b>
<b>LV Thüringen</b>											
nachgeordnete	8.675,20	0,00	2.815,98	400,00	0,00	7,39	615,67	189.553,22	11.991,16	816,00	213.874,62
Gebietsverbände	18.193,80	6.103,81	18.637,39	500,00	0,00	22,28	863,00	20.485,69	1.422,59	179,20	66.407,76
<b>Gesamt</b>	<b>26.869,00</b>	<b>6.103,81</b>	<b>21.453,37</b>	<b>900,00</b>	<b>0,00</b>	<b>29,67</b>	<b>1.478,67</b>	<b>209.038,91</b>	<b>13.413,75</b>	<b>995,20</b>	<b>280.282,38</b>

GRÜNE 2006 (Einnahmerekchnung – Forts. –)

## Einnahmerekchnung gemäß § 24 Abs. 4 PartG

Einnahmen	1.	2.	3.	4.	5.	6.	7.	8.	9.	10.	11.
	€	€	€	€	€	€	€	€	€	€	€
LV Rheinland Pfalz nachgeordnete Gebietsverbände Gesamt	68.092,65 90.853,18 158.945,83	29.035,00 34.736,08 63.771,08	12.628,99 150.709,52 163.338,51	8.384,23 2.336,02 10.720,25	0,00 0,00 0,00	1.013,98 1.573,12 2.587,10	20.562,75 24.656,86 45.219,61	278.018,38 67.137,76 345.156,14	5.366,63 22.881,91 28.250,54	0,00 8.530,87 8.530,87	423.104,61 403.415,32 826.519,93
LV Saarland nachgeordnete Gebietsverbände Gesamt	16.426,50 17.349,18 33.775,68	17.006,36 12.008,00 29.014,36	0,00 11.663,29 11.663,29	0,00 0,00 0,00	0,00 0,00 0,00	2,91 294,24 297,15	0,00 720,90 720,90	109.899,44 10.891,02 120.790,46	12.160,99 2.314,82 14.475,81	0,00 0,00 0,00	155.466,20 55.241,45 210.737,65
LV Baden-Württemberg nachgeordnete Gebietsverbände Gesamt	233.362,14 429.432,20 662.794,34	14.340,00 0,00 14.340,00	47.007,54 595.429,27 643.436,81	44.080,57 31.750,47 75.831,04	0,00 468,28 468,28	25.095,48 11.535,82 36.631,30	4.352,34 78.370,98 82.723,32	695.341,75 212.119,09 907.460,84	7.468,38 105.678,74 113.147,12	28.319,57 8.496,61 36.816,38	1.099.367,77 1.474.281,66 2.573.649,43
LV Bayern nachgeordnete Gebietsverbände Gesamt	227.390,05 370.000,48 597.390,53	114.437,64 147.238,80 261.676,44	32.193,20 359.921,84 392.115,04	20.000,00 3.346,94 23.346,94	0,00 0,00 0,00	12.814,90 19.031,68 31.846,58	21.007,09 18.514,85 39.521,94	564.534,02 438.921,00 1.001.455,02	25.188,43 37.548,82 62.837,25	64.161,20 26.529,91 90.691,11	1.081.726,53 1.419.164,32 2.500.890,85
Summe Bundesverband Summe Landesverbände Summe nachgeordnete Gebietsverbände Summe Gesamtpartei	1.350.560,36 1.577.242,23 2.564.750,42 5.532.553,01	622.799,00 994.230,55 3.763.746,40 5.380.775,95	115.632,20 239.732,37 2.678.333,57 3.033.698,14	227.583,55 90.866,80 94.972,25 413.422,60	0,00 0,00 1.539,27 1.539,27	71.918,87 93.284,59 70.496,94 235.700,40	313.814,39 82.149,38 218.604,90 614.568,67	2.567.826,70 5.381.729,86 1.960.707,92 9.910.264,48	18.861,34 215.058,29 601.191,68 835.111,31	74.202,28 221.774,30 166.734,77 462.711,35	5.403.198,69 8.896.068,37 12.121.078,12 26.420.345,18



GRÜNE 2006 (Ausgaberechnung)

Ausgabenrechnung gemäß § 24 Abs. 5 PartG

Ausgaben	1. Personal- ausgaben	2. Sachausgaben						3. Zuschüsse an Gliederungen			4. Gesamt- ausgaben nach den Nummern 1 bis 3	Überschuss (+) oder Defizit (-)
	€	a) des laufenden Geschäfts- betriebes	b) für allgemeine politische Arbeit	c) für Wahlkämpfe	d) für die Vermögens- verwaltung hieraus ergebender Zinsen	e) sonstige Zinsen	f) sonstige Ausgaben	€	€	€	€	
Bundesverband	1.885.115,58	542.614,91	1.873.448,83	6.029,84	392.663,85	293,67	106.335,42	128.949,23	4.935.451,33	467.747,36		
LV Schleswig Holstein nachgeordnete Gebietsverbände	95.346,30	64.772,82	59.153,23	0,00	7.053,71	0,00	1.771,26	4.773,06	232.870,38	51.130,35		
Gesamt	114.833,67	69.559,08	109.717,97	27.508,35	0,00	0,00	18.253,41	28.214,81	368.087,29	57.169,85		
	210.179,97	134.331,90	168.871,20	27.508,35	7.053,71	0,00	20.024,67	32.987,87	600.957,67	108.300,20		
LV Mecklenburg-Vorpommern nachgeordnete Gebietsverbände	75.278,05	30.035,25	44.108,29	178.162,79	0,00	1,25	0,00	11.732,07	339.317,70	-127.193,54		
Gesamt	2.277,31	15.246,44	17.732,66	58.635,27	0,00	0,00	0,00	99,00	93.990,68	-7.324,85		
	77.555,36	45.281,69	61.840,95	236.798,06	0,00	1,25	0,00	11.831,07	433.308,38	-134.518,39		
LV Hamburg nachgeordnete Gebietsverbände	170.370,66	45.815,56	71.602,21	0,00	0,00	0,00	457,85	1.897,45	290.143,73	48.779,68		
Gesamt	80.406,64	87.886,97	57.231,33	0,00	0,00	0,00	876,87	22.940,26	249.342,07	33.607,20		
	250.777,30	133.702,53	128.833,54	0,00	0,00	0,00	1.334,72	24.837,71	539.485,80	82.386,88		
LV Niedersachsen nachgeordnete Gebietsverbände	428.099,57	83.919,59	107.876,66	97.314,61	3.975,59	0,00	1.792,63	4.641,79	727.620,44	25.994,91		
Gesamt	270.451,75	259.834,96	280.491,36	854.488,09	0,00	505,14	532,51	2.459,00	1.688.742,81	-420.637,34		
	696.551,32	343.754,55	388.368,02	951.782,70	3.975,59	505,14	2.325,14	7.100,79	2.396.363,25	-394.642,43		
LV Bremen nachgeordnete Gebietsverbände	81.420,68	35.003,25	44.689,40	7.755,14	0,00	0,00	160,00	6.264,00	175.292,47	38.714,61		
Gesamt	665,00	14.028,41	28.527,19	154,89	0,00	0,00	0,00	0,00	43.375,49	17.830,20		
	82.085,68	49.031,66	73.216,59	7.910,03	0,00	0,00	160,00	6.264,00	218.687,96	56.544,81		
LV Brandenburg nachgeordnete Gebietsverbände	86.356,56	74.969,63	68.172,55	0,00	0,00	0,00	2.182,88	9.116,79	240.798,41	39.528,25		
Gesamt	22.017,48	36.080,63	41.975,33	1.877,20	0,00	69,92	98,16	1.879,67	103.998,39	35.581,71		
	108.374,04	111.050,26	110.147,88	1.877,20	0,00	69,92	2.281,04	10.896,46	344.796,80	75.109,96		

GRÜNE 2006 (Ausgaberechnung – Forts. –)

## Ausgabenrechnung gemäß § 24 Abs. 5 PartG

	1.	2.					3.			4.
	Personal- ausgaben	a) des leitenden Geschäfts- betriebes	b) für allgemeine politische Arbeit	c) für Wahlkämpfe	d) für die Vermögens- verwaltung einschließlich sich hieraus ergebender Zinsen	e) sonstige Zinsen	f) sonstige Ausgaben	Zuschüsse an Gliederungen	Gesamt- ausgaben nach den Nummern 1 bis 3	Überschuss (+) oder Defizit (-)
	€	€	€	€	€	€	€	€	€	
<b>LV Sachsen-Anhalt</b>										
nachgeordnete Gebietsverbände	86.470,26	42.199,08	29.797,18	119.350,51	0,00	0,00	201,00	1.413,00	279.431,03	-66.980,92
<b>Gesamt</b>	1.734,13	18.897,50	10.798,29	53.171,90	0,00	0,00	451,49	0,00	85.053,31	-12.368,88
	86.204,39	61.096,58	40.595,47	172.522,41	0,00	0,00	652,49	1.413,00	364.484,34	-79.349,80
<b>LV Berlin</b>										
nachgeordnete Gebietsverbände	269.546,57	179.872,94	212.365,59	785.059,72	0,00	12,11	0,00	35.965,53	1.482.722,56	-545.951,30
<b>Gesamt</b>	98.929,89	87.035,28	115.717,88	86.678,27	0,00	0,21	0,00	13.420,00	401.781,53	-21.621,97
	368.476,46	266.908,22	328.083,47	871.737,99	0,00	12,32	0,00	49.285,63	1.884.504,09	-567.573,27
<b>LV Sachsen</b>										
nachgeordnete Gebietsverbände	120.394,22	41.984,10	63.405,38	3.875,69	0,00	0,00	5.074,26	14.063,19	248.796,84	73.121,91
<b>Gesamt</b>	11.187,70	50.354,36	47.795,85	25.891,03	0,00	379,94	139,97	1.000,00	136.748,85	50.939,84
	131.581,92	92.338,46	111.201,23	29.766,72	0,00	379,94	5.214,23	15.063,19	365.545,69	124.061,75
<b>LV Nordrhein-Westfalen</b>										
nachgeordnete Gebietsverbände	724.062,26	217.223,47	211.979,69	0,00	29.361,62	231,46	43,06	15.286,44	1.198.188,00	410.586,46
<b>Gesamt</b>	1.182.012,64	1.071.643,00	963.590,81	40.505,32	4.478,16	3.692,67	29.831,16	4.645,00	3.300.398,76	1.345.489,45
	1.906.074,90	1.288.866,47	1.175.570,50	40.505,32	33.839,78	3.924,13	29.874,22	19.931,44	4.498.586,76	1.756.085,91
<b>LV Hessen</b>										
nachgeordnete Gebietsverbände	238.487,46	94.276,08	212.931,99	62.561,55	0,00	0,00	3.188,55	9.192,97	620.618,60	138.968,07
<b>Gesamt</b>	216.714,68	288.937,23	232.688,60	690.141,39	0,00	0,00	5.372,69	20.826,62	1.454.681,21	-282.287,99
	455.182,14	383.213,31	445.620,59	752.702,94	0,00	0,00	8.561,24	30.019,59	2.075.299,81	-143.329,92
<b>LV Thüringen</b>										
nachgeordnete Gebietsverbände	78.339,38	48.809,89	28.735,95	5.251,22	0,00	0,00	0,53	3.585,84	164.722,81	48.151,81
<b>Gesamt</b>	920,16	14.963,06	15.172,12	12.510,34	0,00	0,00	192,14	0,00	43.757,82	22.649,94
	79.259,54	63.772,95	43.908,07	17.761,56	0,00	0,00	192,67	3.585,84	208.480,63	71.801,75

GRÜNE 2006 (Ausgaberechnung – Forts. –)

Ausgabenrechnung gemäß § 24 Abs. 5 PartG

Ausgaben	1. Personalausgaben	2. Sachausgaben						3. Zuschüsse an Gliederungen	4. Gesamtausgaben nach den Nummern 1 bis 3	Überschuss (+) oder Defizit (-)
	€	a) des laufenden Geschäftsbetriebes	b) für allgemeine politische Arbeit	c) für Wahlkämpfe	d) für die Vermögensverwaltung einschließlich sich hieraus ergebender Zinsen	e) sonstige Zinsen	f) sonstige Ausgaben	€	€	
LV Rheinland-Pfalz	233.351,29	81.595,16	97.059,98	183.456,80	0,00	0,00	1.277,47	2.779,77	599.530,47	-176.425,86
nachgeordnete Gebietsverbände	23.064,84	98.511,98	95.496,91	161.981,71	0,00	0,00	1.066,20	7.483,33	387.604,97	15.810,35
Gesamt	256.416,13	180.107,14	192.556,89	345.448,51	0,00	0,00	2.343,67	10.263,10	987.135,44	-160.615,51
LV Saarland	57.091,18	36.266,70	14.960,49	186,80	0,00	0,00	11.703,98	2.162,50	122.371,65	33.124,55
nachgeordnete Gebietsverbände	0,00	4.463,17	12.727,80	3.458,97	0,00	0,00	2.316,41	0,00	24.508,16	30.733,29
Gesamt	57.091,18	40.729,87	27.688,29	3.645,77	0,00	0,00	14.020,39	2.162,50	146.879,81	63.857,84
LV Baden-Württemberg	446.882,19	77.133,02	193.171,55	176.809,06	3.072,39	378,91	9.656,08	8.655,19	915.788,39	183.599,38
nachgeordnete Gebietsverbände	190.788,89	281.991,62	378.975,68	955.760,24	3,32	0,31	6.808,61	28.074,27	1.842.402,94	-368.121,28
Gesamt	637.671,08	359.124,64	572.147,23	1.132.569,30	3.075,71	379,22	16.484,69	36.739,46	2.756.171,33	-184.521,90
LV Bayern	540.452,76	182.294,82	175.013,57	0,00	0,00	0,00	8.836,34	19.443,64	926.041,13	155.685,40
nachgeordnete Gebietsverbände	136.312,67	262.132,16	378.632,54	50.205,95	0,00	178,65	7.680,11	51.836,83	886.978,91	532.175,41
Gesamt	676.765,43	444.426,98	553.646,11	50.205,95	0,00	178,65	16.516,45	71.280,47	1.813.020,04	687.860,81
Summe Bundesverband	1.885.115,58	542.614,91	1.873.448,83	6.029,84	392.663,85	293,67	106.335,42	128.949,23	4.935.451,33	467.747,36
Summe Landesverbände	3.731.929,39	1.336.171,36	1.635.023,71	1.619.793,89	43.463,31	623,73	46.345,89	150.883,33	8.564.234,61	331.833,76
Summe nachgeordnete Gebietsverbände	2.352.317,45	2.661.565,85	2.787.272,32	3.022.948,92	4.481,48	6.368,65	73.619,73	182.878,79	11.091.453,19	1.029.624,93
Summe Gesamtpartei	7.969.362,42	4.540.352,12	6.295.744,86	4.648.772,65	440.608,64	7.286,05	226.301,04	462.711,35	24.591.139,13	1.825.206,05

GRÜNE 2006 (Vermögensbilanz, Besitzposten)

## Vermögensbilanz gemäß § 24 Abs. 6 PartG

Besitzposten	A. Anlagevermögen						B. Umlaufvermögen				C. Gesamtbesitzposten (Summe aus A und B)
	I. Sachanlagen		II. Finanzanlagen				I. Forderungen an Gliederungen	II. Forderungen aus der staatlichen Teilfinanzierung	III. Geldbestände	IV. sonstige Vermögensgegen- stände	
	1. Haus- und Grundvermögen	2. Geschäftsstellen- ausstattung	1. Beteiligungen an Unternehmen	2. sonstige Finanzanlagen							
				1.	2.	3.					
€	€	€	€	€	€	€	€	€	€	€	
<b>Bundesverband</b>	8.186.473,60	586.150,51	0,00	0,00	0,00	0,00	129.222,92	286.217,58	1.037.765,42	768.188,46	10.994.018,49
LV Schleswig Holstein nachgeordnete Gebietsverbände	171.000,00	13.337,31	0,00	0,00	0,00	0,00	21.078,61	0,00	38.512,68	3.474,32	247.402,92
<b>Gesamt</b>	171.000,00	847,62	0,00	0,00	0,00	0,00	135.863,77	0,00	180.941,06	7.237,66	324.890,11
	171.000,00	14.184,93	0,00	0,00	0,00	0,00	156.942,38	0,00	219.453,74	10.711,98	572.293,03
<b>LV Mecklenburg-Vorpommern</b> nachgeordnete Gebietsverbände	0,00	4.177,18	0,00	0,00	0,00	0,00	7.683,56	1.120,00	7.544,11	6.824,04	27.346,89
<b>Gesamt</b>	0,00	0,00	0,00	0,00	0,00	0,00	13.443,40	0,00	22.314,69	45,56	35.803,65
	0,00	4.177,18	0,00	0,00	0,00	0,00	21.126,96	1.120,00	29.858,80	6.869,60	63.152,54
<b>LV Hamburg</b> nachgeordnete Gebietsverbände	0,00	4.703,28	0,00	0,00	0,00	0,00	12.481,00	0,00	74.060,41	5.669,32	96.914,01
<b>Gesamt</b>	0,00	643,00	0,00	0,00	0,00	0,00	113.588,59	0,00	163.666,20	22.904,72	300.804,51
	0,00	5.346,28	0,00	0,00	0,00	0,00	126.069,59	0,00	237.728,61	28.574,04	397.718,52
<b>LV Niedersachsen</b> nachgeordnete Gebietsverbände	686.791,49	66.576,93	0,00	0,00	0,00	0,00	368.585,63	0,00	222.121,36	2.520,52	1.346.595,93
<b>Gesamt</b>	0,00	2.220,39	0,00	1.696,78	0,00	1.696,78	231.534,17	0,00	895.583,05	18.269,78	1.149.304,17
	686.791,49	68.797,32	0,00	1.696,78	0,00	1.696,78	600.119,80	0,00	1.117.704,41	20.790,30	2.495.900,10
<b>LV Bremen</b> nachgeordnete Gebietsverbände	0,00	975,67	0,00	0,00	0,00	0,00	230.243,67	0,00	117.786,53	0,00	349.005,87
<b>Gesamt</b>	0,00	702,79	0,00	0,00	0,00	0,00	44.326,48	0,00	67.647,78	17,48	112.694,53
	0,00	1.678,46	0,00	0,00	0,00	0,00	274.570,15	0,00	185.434,31	17,48	461.700,40
<b>LV Brandenburg</b> nachgeordnete Gebietsverbände	0,00	0,00	0,00	0,00	0,00	0,00	47.985,09	0,00	28.915,62	1.102,97	77.983,68
<b>Gesamt</b>	0,00	0,00	0,00	0,00	0,00	0,00	65.446,73	0,00	86.260,51	1.413,63	153.120,87
	0,00	0,00	0,00	0,00	0,00	0,00	113.411,82	0,00	115.176,13	2.516,60	231.104,55

GRÜNE 2006 (Vermögensbilanz, Besitzposten – Forts. –)

Vermögensbilanz gemäß § 24 Abs. 6 PartG

Besitzposten	A. Anlagevermögen						B. Umlaufvermögen				C. Gesamtbesitzposten (Summe aus A und B)
	I. Sachanlagen		II. Finanzanlagen		I. Forderungen an Gliederungen	II. Forderungen aus der staatlichen Teilfinanzierung	III. Geldbestände	IV. sonstige Vermögensgegen- stände			
	1. Haus- und Grundvermögen	2. Geschäftsstellen- ausstattung	3. Beteiligungen an Unternehmen	2. sonstige Finanzanlagen							
									€	€	
LV Sachsen-Anhalt nachgeordnete Gebietsverbände	0,00	0,00	0,00	0,00	12.105,00	4.710,50	33.971,08	1.890,00	52.676,58		
Gesamt	0,00	0,00	0,00	0,00	15.373,91	4.710,50	106.483,20	3.214,02	129.781,63		
LV Berlin nachgeordnete Gebietsverbände	0,00	0,00	0,00	0,00	47.595,02	16.399,50	176.401,82	7.071,23	247.467,57		
Gesamt	0,00	0,00	0,00	0,00	145.770,27	16.399,50	323.839,22	14.763,70	300.900,14		
LV Sachsen nachgeordnete Gebietsverbände	0,00	1.511,65	0,00	0,00	78.396,90	0,00	73.067,63	1.509,58	160.104,33		
Gesamt	0,00	1.511,65	0,00	0,00	70.752,46	0,00	133.814,04	67,42	207.691,37		
LV Nordrhein-Westfalen nachgeordnete Gebietsverbände	1.345.079,45	48.564,48	0,00	0,00	499.961,12	0,00	684.173,88	24.569,40	2.602.348,33		
Gesamt	0,00	43.235,97	11.182,44	16.788,46	548.410,65	0,00	3.822.024,40	133.673,75	4.575.315,67		
LV Hessen nachgeordnete Gebietsverbände	100,00	33.064,20	1.022,58	9.028,49	217.773,43	0,00	752.017,87	24.234,93	1.037.241,50		
Gesamt	100,00	46.263,20	1.022,58	9.028,49	979.296,31	0,00	1.133.330,67	51.241,24	2.220.282,49		
LV Thüringen nachgeordnete Gebietsverbände	0,00	0,00	0,00	0,00	16.583,14	0,00	14.629,32	1.234,35	32.446,81		
Gesamt	0,00	0,00	0,00	0,00	12.608,93	0,00	49.562,98	486,49	62.656,40		
Gesamt	0,00	0,00	0,00	0,00	29.192,07	0,00	64.192,30	1.720,84	95.105,21		

GRÜNE 2006 (Vermögensbilanz, Besitzposten - Forts. -)

Besitzposten	Vermögensbilanz gemäß § 24 Abs. 6 PartG										C. Gesamtbesitzposten (Summe aus A und B)
	A. Anlagevermögen					B. Umlaufvermögen					
	I. Sachanlagen		II. Finanzanlagen			I. Forderungen an Gliederungen	II. Forderungen aus der staatlichen Teilfinanzierung	III. Geldbestände	IV. sonstige Vermögensgegenstände		
	1. Haus- und Grundvermögen	2. Geschäftsstellenausstattung	3. Beteiligungen an Unternehmen	2. sonstige Finanzanlagen							
€	€	€	€	€	€	€	€	€	€		
<b>LV Rheinland Pfalz</b>	0,00	7.498,39	0,00	0,00	50.277,18	0,00	0,00	58.315,10	9.317,14	125.407,81	
nachgeordnete Gebietsverbände	0,00	2.802,34	750,00	0,00	54.922,30	0,00	0,00	329.414,81	16.986,66	404.876,11	
<b>Gesamt</b>	0,00	10.300,73	750,00	0,00	105.199,48	0,00	0,00	387.729,91	26.303,80	530.283,92	
<b>LV Saarland</b>	0,00	1.830,80	0,00	0,00	6.520,40	0,00	0,00	45.270,85	4.486,80	58.108,85	
nachgeordnete Gebietsverbände	0,00	0,00	511,29	158,49	35.946,18	0,00	0,00	138.174,91	0,00	174.790,87	
<b>Gesamt</b>	0,00	1.830,80	511,29	158,49	42.466,58	0,00	0,00	183.445,76	4.486,80	232.899,72	
<b>LV Baden-Württemberg</b>	265.240,04	15.661,30	0,00	0,00	71.156,03	0,00	56.253,00	1.056.066,13	7.055,45	1.471.431,95	
nachgeordnete Gebietsverbände	0,00	8.749,32	5.685,26	2.500,00	322.400,65	0,00	0,00	994.517,43	45.673,97	1.379.426,63	
<b>Gesamt</b>	265.240,04	24.410,62	5.685,26	2.500,00	393.556,68	0,00	56.253,00	2.050.583,56	52.729,42	2.850.858,58	
<b>LV Bayern</b>	0,00	79.288,70	0,00	0,00	565.505,39	0,00	0,00	857.582,77	22.800,61	1.525.177,47	
nachgeordnete Gebietsverbände	0,00	10.349,71	500,00	32.253,77	1.068.453,18	0,00	0,00	1.564.065,86	34.006,78	2.709.629,30	
<b>Gesamt</b>	0,00	89.638,41	500,00	32.253,77	1.633.958,57	0,00	0,00	2.421.648,63	56.807,39	4.234.806,77	
<b>Summe Bundesverband</b>	8.186.473,60	586.150,51	0,00	0,00	129.222,92	0,00	286.217,58	1.037.765,42	768.188,46	10.994.018,49	
Summe Landesverbände	2.468.110,98	255.813,04	0,00	7.130,22	2.797.660,62	0,00	78.483,00	3.869.732,09	126.532,04	9.603.461,99	
Summe nachgeordnete Gebietsverbände	100,00	104.126,99	19.551,57	63.971,79	3.084.510,10	0,00	0,00	9.419.957,11	314.035,32	13.006.252,88	
<b>Summe Gesamtpartei</b>	<b>10.654.684,58</b>	<b>946.090,54</b>	<b>19.551,57</b>	<b>71.102,01</b>	<b>6.011.393,64</b>	<b>0,00</b>	<b>364.700,58</b>	<b>14.327.454,62</b>	<b>1.208.755,82</b>	<b>33.603.733,36</b>	

GRÜNE 2006 (Vermögensbilanz, Schuldposten, Reinvermögen)

Vermögensbilanz gemäß § 24 Abs. 6 PartG (Fortsetzung)

Schuldposten	A. Rückstellungen					B. Verbindlichkeiten					C. Gesamte Schuldposten (Summe von A und B)	Reinvermögen (positiv oder negativ)				
	I. Pensionsverpflichtungen		II. sonstige Rückstellungen		I. Verbindlichkeiten gegenüber Gliederungen		II. Rückzahlungsverpflichtungen aus der staatlichen Teilfinanzierung		III. Verbindlichkeiten gegenüber Kreditinstituten				IV. Verbindlichkeiten gegenüber sonstigen Darlehensgebern		V. sonstige Verbindlichkeiten	
	€	0,00	€	19.740,00	€	3.920.247,09	€	0,00	€	5.646.120,19			€	0,00	€	402.465,62
<b>Bundesverband</b>	0,00	0,00	19.740,00	3.920.247,09	0,00	0,00	0,00	0,00	0,00	0,00	0,00	0,00	0,00	402.465,62	9.988.572,90	1.005.445,59
LV Schleswig Holstein nachgeordnete Gebietsverbände	0,00	7.033,32	0,00	144.963,55	0,00	0,00	0,00	0,00	0,00	0,00	0,00	0,00	0,00	6.445,26	158.442,13	88.960,79
<b>Gesamt</b>	0,00	7.033,32	0,00	17.339,70	0,00	0,00	0,00	0,00	0,00	0,00	0,00	0,00	0,00	11.641,34	28.981,04	295.909,07
LV Mecklenburg-Vorpommern nachgeordnete Gebietsverbände	0,00	4.300,00	0,00	55.733,01	0,00	0,00	0,00	0,00	0,00	0,00	0,00	0,00	0,00	2.905,85	62.938,86	-35.589,97
<b>Gesamt</b>	0,00	4.300,00	0,00	276,51	0,00	0,00	0,00	0,00	0,00	0,00	0,00	0,00	0,00	593,95	870,46	34.933,19
LV Hamburg nachgeordnete Gebietsverbände	0,00	7.600,00	0,00	36.744,95	0,00	0,00	0,00	0,00	0,00	0,00	0,00	0,00	0,00	3.640,77	47.985,72	48.928,29
<b>Gesamt</b>	0,00	7.600,00	0,00	11.839,00	0,00	0,00	0,00	0,00	0,00	0,00	0,00	0,00	0,00	19.220,52	31.867,53	268.936,98
LV Niedersachsen nachgeordnete Gebietsverbände	0,00	8.300,00	0,00	48.583,95	0,00	0,00	0,00	0,00	0,00	0,00	0,00	0,00	0,00	22.861,29	79.853,25	317.865,27
<b>Gesamt</b>	0,00	14.855,98	0,00	781,66	0,00	0,00	0,00	0,00	0,00	0,00	0,00	0,00	0,00	13.290,59	28.928,23	1.317.667,70
LV Niedersachsen nachgeordnete Gebietsverbände	0,00	372,00	0,00	572,03	0,00	0,00	0,00	0,00	0,00	0,00	0,00	0,00	0,00	10.312,04	16.789,12	1.132.515,05
<b>Gesamt</b>	0,00	15.227,98	0,00	1.353,69	0,00	0,00	0,00	0,00	0,00	0,00	0,00	0,00	0,00	23.602,63	45.717,35	2.450.182,75
LV Bremen nachgeordnete Gebietsverbände	0,00	4.685,72	0,00	24.405,98	0,00	0,00	0,00	0,00	0,00	0,00	0,00	0,00	0,00	5.473,35	34.565,05	314.440,82
<b>Gesamt</b>	0,00	1.000,00	0,00	13.465,20	0,00	0,00	0,00	0,00	0,00	0,00	0,00	0,00	0,00	8.422,02	22.587,22	90.107,31
LV Brandenburg nachgeordnete Gebietsverbände	0,00	5.685,72	0,00	37.871,18	0,00	0,00	0,00	0,00	0,00	0,00	0,00	0,00	0,00	13.595,37	57.152,27	404.548,13
<b>Gesamt</b>	0,00	7.395,03	0,00	31.771,11	0,00	0,00	0,00	0,00	0,00	0,00	0,00	0,00	0,00	7.611,46	46.777,60	31.206,08
LV Brandenburg nachgeordnete Gebietsverbände	0,00	0,00	0,00	36.013,27	0,00	0,00	0,00	0,00	0,00	0,00	0,00	0,00	0,00	4.960,20	40.983,47	112.127,40
<b>Gesamt</b>	0,00	7.395,03	0,00	67.784,38	0,00	0,00	0,00	0,00	0,00	0,00	0,00	0,00	0,00	12.571,66	87.771,07	143.333,48





GRÜNE 2006 (Vermögensbilanz, Schuldposten, Reinvermögen – Forts. –)

Vermögensbilanz gemäß § 24 Abs. 6 PartG (Fortsetzung)

Schuldposten	A. Rückstellungen			B. Verbindlichkeiten					C. Gesamte Schuldposten (Summe von A und B)	Reinvermögen (positiv oder negativ)
	I. Pensionsverpflichtungen	II. sonstige Rückstellungen	I. Verbindlichkeiten gegenüber Gliederungen	II. Rückzahlungsverpflichtungen aus der staatlichen Teilfinanzierung	III. Verbindlichkeiten gegenüber Kreditinstituten	IV. Verbindlichkeiten gegenüber sonstigen Darlehensgebern	V. sonstige Verbindlichkeiten			
	€	€	€	€	€	€	€	€		
<b>LV Rheinland Pfalz</b>										
nachgeordnete Gebietsverbände	0,00	19.171,03	30.935,17	0,00	0,00	0,00	0,00	5.788,91	55.895,11	69.512,70
<b>Gesamt</b>	0,00	1.047,26	47.977,37	0,00	0,00	0,00	2.300,00	5.891,66	57.216,29	347.659,82
	0,00	20.218,29	78.912,54	0,00	0,00	0,00	2.300,00	11.680,57	113.111,40	417.172,52
<b>LV Saarland</b>										
nachgeordnete Gebietsverbände	0,00	5.424,75	26.788,01	0,00	0,00	0,00	0,00	6.703,74	38.916,50	19.192,35
<b>Gesamt</b>	0,00	0,00	38.494,51	0,00	0,00	0,00	0,00	129,70	38.624,21	136.166,66
	0,00	5.424,75	65.282,52	0,00	0,00	0,00	0,00	6.833,44	77.540,71	155.359,01
<b>LV Baden-Württemberg</b>										
nachgeordnete Gebietsverbände	0,00	51.614,05	164.889,58	0,00	40.206,87	0,00	0,00	39.733,14	296.443,64	1.174.988,31
<b>Gesamt</b>	0,00	6.504,57	70.750,65	0,00	1.846,83	13.600,00	13.600,00	49.299,39	142.001,44	1.237.425,19
	0,00	58.118,62	235.640,23	0,00	42.053,70	13.600,00	13.600,00	89.032,53	438.445,08	2.412.413,50
<b>LV Bayern</b>										
nachgeordnete Gebietsverbände	0,00	14.183,90	778.943,53	0,02	0,00	0,00	0,00	23.704,94	816.832,39	708.345,08
<b>Gesamt</b>	0,00	0,00	104.801,91	0,00	655,07	2.723,09	2.723,09	35.011,61	143.191,68	2.566.437,62
	0,00	14.183,90	883.745,44	0,02	655,07	2.723,09	2.723,09	58.716,55	960.024,07	3.274.782,70
<b>Summe Bundesverband</b>	0,00	19.740,00	3.920.247,09	0,00	5.646.120,19	0,00	0,00	402.465,62	9.988.572,90	1.005.445,59
Summe Landesverbände	0,00	211.142,91	1.426.953,53	0,04	421.640,32	0,00	0,00	213.928,15	2.273.664,95	7.329.797,04
Summe nachgeordnete Gebietsverbände	0,00	14.357,70	664.193,02	0,00	3.490,25	45.565,58	45.565,58	235.107,32	962.713,87	12.043.539,01
<b>Summe Gesamtpartei</b>	0,00	245.240,61	6.011.393,64	0,04	6.071.250,76	45.565,58	45.565,58	851.501,09	13.224.951,72	20.378.781,64

GRÜNE 2006 (Erläuterungen, Zuwendungen)

**Gesonderte Ausweise und Erläuterungen****A. Zuwendungen (eingezahlte Mitglieds- oder Mandatsträgerbeiträge oder rechtmäßig erlangte Spenden) natürlicher Personen (§ 24 Abs. 8 i. V. m. § 18 Abs. 3 Satz 1 Nr. 3 PartG)**

Summe der Zuwendungen natürlicher Personen  
(Einnahmerekchnung, Spalte 1 + Spalte 2 + Spalte 3) 13.947.027,10 €

abzüglich  
Summe der Zuwendungen natürlicher Personen,  
soweit sie den Betrag von 3.300 € übersteigen 2.003.211,75 €

abzüglich  
nicht zweifelsfrei zuzuordnender Zuwendungen  
(z.B. Bagatellspenden aus „Tellersammlungen“ und  
gemäß § 25 Abs. 2 Nr. 6 zulässige „anonyme“ Spenden) 28.680,88 €

---

Summe der Zuwendungen natürlicher Personen  
bis 3.300 € 11.915.134,47 €

abzüglich  
in früheren Rechenschaftsberichten  
zu Unrecht ausgewiesener Zuwendungen 168,03 €

---

Summe der Zuwendungen im Sinne  
von § 18 Abs. 3 Satz 1 Nr. 3 PartG 11.914.966,44 €

GRÜNE 2006 (Erläuterungen, Spenden)

**B. Ausweis der Spenden und Mandatsträgerbeiträge an die Partei oder einen oder mehrere ihrer Gebietsverbände, deren Gesamtwert im Rechnungsjahr 10.000 € übersteigt (§ 25 Abs. 3 PartG)**

Nachname	Vorname	Straße	PLZ	Ort	Spendensumme
Ackermann	Renate	Albert-Schweitzer-Str. 2	91522	Ansbach	10.756,80 €
Allianz AG		Königinstr. 28	80802	München	60.001,00 €
Al-Wazir	Tarek	Berliner Str. 243	63067	Offenbach	13.849,76 €
Andreae	Kerstin	Haslacher Str. 61	79115	Freiburg	13.477,00 €
Bauer	Theresia	Bergheimer Str. 112	69115	Heidelberg	10.308,52 €
Beck	Marieluise	Wernigeroder Str. 10	28205	Bremen	10.869,80 €
Beck	Volker	Bismarckstr. 70	50672	Köln	10.026,00 €
Becker	Horst	Elsternweg 28	53797	Lohmar	12.277,15 €
Beer	Sigrid	An der Dicken Linde 30	33106	Paderborn	10.283,28 €
Behm	Cornelia	An der Stammbahn 181	14532	Kleinmachnow	19.715,70 €
Behrendt	Thomas	Engelbertusstr. 12	45473	Mülheim	13.792,08 €
Bender	Birgitt	Rosenbergstr. 63 A	70176	Stuttgart	16.260,00 €
Berninger	Matthias	Ahnweg 30	34292	Ahnatal	10.507,84 €
Bettin	Grietje	Kellerseestr. 56	23714	Malente	17.195,52 €
Bayerische Motoren Werke AG		Petuelring 30	80788	München	46.829,55 €
Bocklet	Markus	Josef-Wirmer-Str. 6	60488	Frankfurt	13.135,41 €
Bonde	Alexander	Schulstr. 21	79111	Freiburg	15.910,00 €
Cohn-Bendit	Daniel	Schumannstr. 23 a	60325	Frankfurt	11.800,68 €
Commerzbank AG		Kaiserplatz	60261	Frankfurt	25.000,00 €
Cramer	Michael	Wallotstr. 16	14193	Berlin	10.110,00 €
Deligöz	Ekin	Schubertstr. 27	89250	Senden	15.248,95 €
Deutsche Bank AG		Taunusanlage 12	60325	Frankfurt	25.000,00 €
Dückert	Thea	Lindenallee 32	26122	Oldenburg	12.600,00 €
Düker	Monika	Grafenberger Allee 65	40237	Düsseldorf	13.184,52 €
Erfurth	Sigrid	Lange Str. 26	37249	Neu-Eichenberg	13.122,45 €
Frömmrich	Jürgen	Burgstr. 3 B	35066	Frankenberg	12.657,88 €
Gehring	Kai	Rosastr. 63	45130	Essen	17.093,00 €
Goetsch	Christa	Bahrenfelderstr. 98	22765	Hamburg	11.673,20 €
Hagenah	Enno	Meterstr. 28	30169	Hannover	10.032,12 €
Hajduk	Anja	Marienterrasse 15	22085	Hamburg	16.670,00 €
Hallitzky	Eike	Am Tiergarten 24 a	94127	Neuburg/Inn	13.714,96 €
Hammann	Ursula	Falltorstr. 9a	64584	Biebesheim	11.436,71 €
Hansen	Frank	Neustetter Str. 29	74523	Schwäbisch Hall	16.200,00 €
Harms	Rebecca	Dickfeitzen 13	29496	Waddeweitz	19.125,76 €
Haßelmann	Britta	Siechenmarschstr. 40	33615	Bielefeld	14.975,20 €
Häusling	Martin	Heideweg 1	34596	Bad Zwesten	11.840,90 €
Heinen-Kljajic	Gabriele	Paul-Jonas-Meier-Str. 44	38104	Braunschweig	10.339,40 €
Helmhold	Ursula	Alte Todenmanner Str. 32	31737	Rinteln	10.325,40 €
Hentschel	Karl-Martin	Am Steinkamp 7	24226	Heikendorf	11.035,09 €
Hermann	Winfried	Hildegard Marcussonstr. 26	10317	Berlin	16.942,00 €
Hermenau	Antje	Nordstr. 16	01099	Dresden	21.048,68 €
Hettlich	Peter	Am Markt 9	04109	Leipzig	16.120,00 €
Hinz	Priska	Walkmühlenweg 14	35745	Herborn	10.320,00 €
Hofreiter	Anton	Amselweg 4	82054	Sauerlach	16.426,00 €
Höhn	Bärbel	Grillostr. 30	46045	Oberhausen	16.309,00 €
Höldobler-Heumüller	Margaretha	Olof-Palme-Str. 9	36041	Fulda	14.833,88 €
Horacek	Milan	Lutherstr. 5	99084	Erfurt	22.980,00 €
Janßen	Hans-Joachim	Pastorenweg 24	26349	Jade	10.476,00 €
Janssen-Kucz	Meta	Gr. Roßbergstr. 27a	26789	Leer	10.650,96 €
Jürgens	Andreas	Karl-Kaltwasser-Str. 27	34121	Kassel	12.659,88 €
Kahle	Franz	Biegenstr. 49	35037	Marburg	12.160,00 €
Kallenbach	Gisela	Nonnenstr. 2b	04229	Leipzig	17.007,20 €

## GRÜNE 2006 (Erläuterungen, Spenden – Forts. –)

Kaufmann	Frank	Begonienweg 7a	65201	Wiesbaden	12.000,00 €
Keymis	Oliver	Schulstr. 9	40668	Meerbusch	20.056,81 €
Klein	Hans-Jürgen	Uphusen 6	21775	Steinau	10.217,40 €
Koczy	Ute	Gertrudenstr. 24	32657	Lemgo	17.060,00 €
Korter	Ina	Schweewarder Str. 6	26954	Nordenham	10.124,40 €
Kotting-Uhl	Sylvia	Kaiserstr. 50	74889	Sinsheim	14.845,74 €
Kretschmann	Winfried	Litschenberg 4	72488	Sigmaringen	10.403,00 €
Krüger	Mario	Seydlitzstr. 35	44263	Dortmund	17.665,00 €
Kuhn	Fritz	Bifröstweg 6A	13465	Berlin	13.360,00 €
Künast	Renate	Platz der Republik 1	11011	Berlin	19.277,24 €
Kurth	Markus	Nettelbeckstr. 1	44147	Dortmund	13.420,00 €
Kurth	Undine	Halberstädter Str. 59	06484	Quedlinburg	20.142,22 €
Langhans	Georgia	An der Baumschule 18	29221	Celle	10.193,40 €
Lazar	Monika	Zwenkauer Str. 4	04277	Leipzig	16.679,00 €
Legel-Wood	Birgit	Augustastr. 79	58452	Witten	12.584,72 €
Lichdi	Johannes	Stauffenbergallee 37	01099	Dresden	10.603,24 €
Lipp	Marianne	Alte Zollstr. 35	41372	Niederkrüchten	10.706,00 €
Löhrmann	Sylvia	Schlagbaumstr. 67	42653	Solingen	13.232,92 €
Lührmann	Anna	Am Röckerkopf 2	65719	Hofheim	16.914,00 €
Magerl	Christian	Prinz-Ludwig-Str. 34	85354	Freising	10.752,76 €
Meihsies	Andreas	Dammstr. 11	21337	Lüneburg	11.389,48 €
Montag	Jerzy	Sendlingerstr. 47	80331	München	11.255,50 €
Müller	Kerstin	Knaackstr. 12	10405	Berlin	10.596,00 €
Mütze	Thomas	Bachgartenstr. 22	63743	Aschaffenburg	13.908,08 €
Nachtwei	Winfried	Nordhornstr. 51	48161	Münster	17.160,00 €
Otto	Anke	Am Wieselbau 30	14169	Berlin	12.369,24 €
Özdemir	Cem	Lübecker Str. 44	10559	Berlin	14.151,70 €
Palmer	Boris	Aixer Str. 66	72072	Tübingen	14.298,12 €
Paus	Lisa	Güntzelstr. 3	10717	Berlin	12.503,64 €
Polat	Filiz	Münsterstr. 6a	49565	Bramsche	12.168,13 €
Pop	Romona	Katzbachstr. 21	10965	Berlin	11.757,40 €
Pothmer	Brigitte	Am Wildgatter 24	31139	Hildesheim	16.164,95 €
Priggen	Reiner	Preusweg 3	52074	Aachen	12.123,72 €
Rühle	Heide	Liststr. 65	70180	Stuttgart	17.584,00 €
Rütting	Barbara	Edelweißstr. 7	83233	Bernau	10.380,00 €
Sagel	Rüdiger	Schützenstr. 7	48143	Münster	13.188,52 €
Sager	Krista	Hopfenstr. 28	20359	Hamburg	16.266,72 €
Sasserath	Karl	Hermann-Löns-Str. 32	41236	Mönchengladbach	10.179,48 €
Schewe-Gerigk	Irmingard	Zur Windmühle 53	58313	Herdecke	10.950,00 €
Schick	Gerhard	Moorweg 90	13509	Berlin	21.360,00 €
Schmidt	Frithjof	Schmechtingstr. 26	44809	Bochum	16.704,00 €
Schmiedhofer	Martina	Pfalzburger Str. 53	10717	Berlin	10.931,24 €
Schulz	Franz	Görlitzer Str. 61	10997	Berlin	12.641,24 €
Schulz-Asche	Kordula	Neugasse 7	65760	Eschborn	12.353,88 €
Seidl	Ruth	Am Hoverberg 7	41849	Wassenberg	10.019,28 €
Sorge	Sarah	Mittlerer Schafhofweg 10	60598	Frankfurt	11.573,88 €
Stahl	Christine	Germersheimer Str. 87	90469	Nürnberg	13.890,08 €
Steenblock	Rainder	Lauenberg 9	25337	Kölln-Reisiek	10.144,00 €
Steiner	Dorothea	An der Petersburg 13	49082	Osnabrück	10.469,00 €
Stokar von Neuforn	Silke	Molthanstr. 15	30169	Hannover	16.610,00 €
Ströbele	Hans-Christian	Holsteiner Ufer 22	10557	Berlin	20.700,00 €
Südwestmetall		Löffelstr. 22	70597	Stuttgart	25.000,00 €
Tertocho	Peter	Honigmannstr. 5	45896	Gelsenkirchen	12.607,20 €

## GRÜNE 2006 (Erläuterungen, Spenden – Forts. –)

Thomas	Marie-Luise	Bismarckstr. 12	56626	Andernach	12.743,62 €
Tolle	Simone	Am Höher 17	97450	Arnstein	11.407,20 €
Trittin	Jürgen	Görschstr. 10a	13187	Berlin	17.444,00 €
Trüpel	Helga	Lessingstr. 10	28203	Bremen	13.113,36 €
Ulrich	Hubert	Hauptstr. 145	66740	Saarlouis	12.560,36 €
Unger	Birgit	Am Tremoniapark 53	44137	Dortmund	13.856,70 €
Verband der Bayer. Metall- und Elektroindustrie		Max-Joseph-Str. 5	80333	München	20.000,00 €
Vonckold	Gabriele	Paul-Lincke-Ufer 23	10999	Berlin	10.632,50 €
Wagner	Mathias	Taunusstr. 22	61381	Friedrichsdorf	11.486,88 €
Wenzel	Stefan	Wilhelm-Bendick-Str. 23	37130	Gleichen	12.743,70 €
Wieland	Wolfgang	Paul-Lincke-Ufer 32	10999	Berlin	16.034,00 €
Wilke	Volker	Werkstr. 18	46117	Oberhausen	11.611,50 €
Winkler	Josef	Ehrlichsweg 9	56130	Bad Ems	15.235,38 €
Wolf	Margaretha	Baumstr. 3	65428	Rüsselsheim	11.980,50 €

GRÜNE 2006 (Erläuterungen)

**C. Anzahl der Mitglieder zum 31. Dezember des Rechnungsjahres (§ 24 Abs. 10 PartG)**

Am 31. Dezember des Rechnungsjahres waren 44.677 Personen Mitglieder der Partei.

**D. Politischen Jugendorganisationen zweckgebunden zugewandte öffentliche Zuschüsse (§ 24 Abs. 12 PartG)**

**Teilorganisation**

Im Rechnungsjahr wurde der politischen Jugendorganisation "Grüne Jugend" der Partei 377.024,98 € öffentliche Zuschüsse zweckgebunden zugewandt. Sie sind gemäß § 24 Abs. 12 PartG bei der Einnahme- und Ausgaberechnung der Partei unberücksichtigt geblieben. Teilorganisation ist die "Grüne Jugend" außer im Bundesverband in folgenden Landesverbänden:

- Baden-Württemberg
- Bayern
- Berlin
- Hamburg
- Hessen
- Mecklenburg-Vorpommern
- Niedersachsen
- Nordrhein-Westfalen
- Sachsen
- Schleswig-Holstein
- Thüringen

**Nebenorganisation**

In allen übrigen Landesverbänden handelt es sich bei der "Grünen Jugend" um Nebenorganisationen. Diesen wurden im Rechnungsjahr öffentliche Zuschüsse in Höhe von 29.520,27 € zweckgebunden zugewandt. Sie sind gemäß § 24 Abs. 12 PartG bei der Einnahme- und Ausgaberechnung der Partei unberücksichtigt geblieben. Die Jugendorganisationen sind weder rechtlich noch organisatorisch Teil der Partei. Daher sind deren Einnahmen und Ausgaben sowie deren Vermögen insgesamt nicht im vorliegenden Rechenschaftsbericht enthalten.

## E. Erläuterungen

### I. Erläuterung zur Rechnungslegung allgemein

Mit dem vorliegenden Rechenschaftsbericht für das Jahr 2006 gibt der Vorstand der Partei nach den Vorschriften des Gesetzes über die politischen Parteien (Parteiengesetz - PartG) in der Fassung der Bekanntmachung vom 31. Januar 1994 (BGBl I, S. 149), zuletzt geändert durch das Neunte Gesetz zur Änderung des Parteiengesetzes vom 22. Dezember 2004 (BGBl. I S. 3673), wahrheitsgemäß und nach bestem Wissen und Gewissen öffentlich Rechenschaft über die Herkunft und die Verwendung der Mittel sowie über das Vermögen der Partei zum Ende des Kalenderjahres (Rechnungsjahres).

Dem Rechenschaftsbericht ist gemäß § 24 Abs. 9 PartG eine Zusammenfassung vorangestellt.

In den Rechenschaftsbericht der Gesamtpartei sind gemäß § 24 Abs. 3 Satz 1 PartG die Rechenschaftsberichte jeweils getrennt nach Bundesverband und Landesverband sowie die Rechenschaftsberichte der nachgeordneten Gebietsverbände je Landesverband aufgenommen worden. Die Landesverbände und die ihnen nachgeordneten Gebietsverbände haben gemäß § 24 Abs. 3 Satz 2 PartG ihren Rechenschaftsberichten eine lückenlose Aufstellung aller Zuwendungen je Zuwender mit Namen und Anschrift beigefügt. Der Bundesverband hat diese Aufstellungen zur Ermittlung der jährlichen Gesamthöhe der Zuwendungen je Zuwender zusammengefasst.

Sach-, Werk- und Dienstleistungen, die die Mitglieder außerhalb eines Geschäftsbetriebes üblicherweise unentgeltlich zur Verfügung stellen, sind gemäß § 26 Abs. 4 Satz 2 PartG als Einnahmen unberücksichtigt geblieben.

Von der in § 28 Abs. 1 PartG eingeräumten Möglichkeit, in der Vermögensbilanz allein Vermögensgegenstände mit einem Anschaffungswert von im Einzelfall mehr als 5.000 € (inkl. Umsatzsteuer) aufzuführen, ist bei den Landesverbänden Berlin, Brandenburg, Bremen, Niedersachsen, Sachsen, Sachsen-Anhalt, Thüringen, Hamburg, Rheinland-Pfalz und Saarland Gebrauch gemacht worden.

Von der in § 28 Abs. 3 PartG Gliederungen unterhalb der Landesverbände eingeräumten Möglichkeit, Einnahmen und Ausgaben im Jahr des Zu- beziehungsweise Abflusses zu verbuchen, auch wenn die jeweiligen Forderungen beziehungsweise Verbindlichkeiten bereits im Vorjahr entstanden sind, ist Gebrauch gemacht worden.

Im Übrigen sind alle Einnahmen, Ausgaben und Vermögenswerte vollständig in den Rechenschaftsbericht aufgenommen.

Vermögensgegenstände sind gemäß § 28 Abs. 2 Satz 1 PartG mit den Anschaffungs- und Herstellungskosten vermindert um planmäßige Abschreibungen angesetzt worden. Im Bereich des Haus- und Grundvermögens sind gemäß § 28 Abs. 2 Satz 2 PartG keine planmäßigen Abschreibungen erfolgt.

Im Übrigen wurden die handelsrechtlichen Vorschriften über die Rechnungslegung, insbesondere zu

GRÜNE 2006 (Erläuterungen – Forts. –)

Ansatz und Bewertung von Vermögensgegenständen, beachtet, soweit sie gemäß § 24 Abs. 2 PartG entsprechend gelten.

## II. Erläuterungen zur Vermögensbilanz

### 1. Auflistung der Beteiligungen an Unternehmen nach § 24 Abs. 6 Nr. 1 A. II. 1 PartG sowie deren im Jahresabschluss aufgeführten unmittelbaren und mittelbaren Beteiligungen (§ 24 Abs. 7 Nr. 1 PartG)

Beteiligungen an Unternehmen nach § 24 Abs. 6 Nr. 1. A. II. 1. PartG:

Name	Sitz	Anteil des Nominalkapitals	Höhe des Nominalkapitals	Höhe des Anteils am Kapital	Eigenkapital	Ergebnis des letzten Geschäftsjahres, für das ein Jahresabschluss vorliegt
		%	€	€	€	€
Sonniges Dossenheim G.b.R. Solarstromproduktion	Heidelberg	1,70%	114.706,89 €	1.948,80 €	120.161,01 €	5.454,02 €
Solarfonds Möglingen 1 G.b.R.	Möglingen	k.A.*	k.A.*	580,00 €	k.A.*	1.392,89 €
Solarfonds Sonnenweide 2 G.b.R.	Markgröningen	k.A.*	k.A.*	500,00 €	k.A.*	12.799,15 €
Solcom G.b.R.	Waiblingen	k.A.*	k.A.*	2.556,46 €	k.A.*	2.774,82 €
Elsa-Sonnenström G.b.R.	Stockdorf	0,20%	247.700,00 €	500,00 €	k.A.*	-50.392,00 €
Viernheimer Solarstrom G.b.R.	Viernheim	k.A.*	k.A.*	1.022,58 €	k.A.*	5.502,27 €
Venceremos Finanzierungsfonds GmbH & Co. KG	Legden	k.A.*	k.A.*	4.601,63 €	k.A.*	k.A.*
Gemeinschafts-Photovoltaik-Anlage Wetter Böhlberg G.b.R.	Wetter	5,43%	k.A.*	255,65 €	k.A.*	k.A.*
Biomolkerei Beteiligungsfonds I G.b.R. mbH	Bochum	0,47%	316.000,00 €	1.500,00 €	327.241,09 €	12.027,00 €
Windkraft Leisberg G.b.R.	Lüdenscheid	1,33%	76.693,62 €	1.022,58 €	k.A.*	2.400,00 €
Hubertushof-Bürgersolardach Dormagen G.b.R.	Dormagen	k.A.*	k.A.*	580,00 €	k.A.*	1.632,85 €
Bürgersolar Korschenbroich G.b.R.	Korschenbroich	1,64%	k.A.*	500,00 €	k.A.*	1.022,20 €
Bürgerwind Osterholz GmbH & Co. KG	Erndtebrück	0,68%	250.000,00 €	1.700,00 €	55.061,67 €	13.643,14 €
Bürgerwind Cronenberg G.b.R. mbH	Sprockhövel	k.A.*	k.A.*	1.022,58 €	k.A.*	k.A.*
Bürger-Photovoltaik-Anlage der DOS Simon & Weyel G.b.R.	Niederfischbach	3,37%	22.250,00 €	750,00 €	22.269,93 €	82,25 €
Windpark Saar KS GmbH & Co. Freisen-Nord KG	Merzig	0,04%	1.450.279,63 €	511,29 €	3.724,37 €	-82.541,69 €

\* Die Unternehmen erstellen lediglich eine Einnahmen- und Ausgabenüberschussrechnung



GRÜNE 2006 (Erläuterungen – Forts. –)

**2. Benennung der Hauptprodukte von Medienunternehmen, soweit Beteiligungen an diesen bestehen (§ 24 Abs. 7 Nr. 2 PartG)**

Es bestehen keine Beteiligungen der Partei an Medienunternehmen. Ein entsprechender Ausweis entfällt daher.

**3. Bewertung des Haus- und Grundvermögens und der Beteiligungen an Unternehmen nach dem Bewertungsgesetz (§ 24 Abs. 7 Nr. 3 PartG)**

Nach § 24 Abs. 7 Nr. 3 PartG ist eine Neubewertung des Haus- und Grundvermögens im Abstand von fünf Jahren nach dem Bewertungsgesetz vorzunehmen. Im Berichtsjahr wurden noch keine Neubewertungen vorgenommen.

- a) Das Haus- und Grundvermögen der Bundesgeschäftsstelle wird aus grundbuchrechtlichen Gründen im Treuhandvermögen, das von dem Vermögensverwaltungsverein der Bundespartei BÜNDNIS 90/DIE GRÜNEN e.V. verwaltet wird, erfasst.
- b) Das Haus- und Grundvermögen des Landesverbandes Baden-Württemberg wird im Treuhandvermögen, das von dem Vermögensverwalterverein der Landespartei DIE GRÜNEN Baden-Württemberg e.V. verwaltet wird, erfasst.
- c) Das Haus- und Grundvermögen des Landesverbandes Schleswig-Holstein wird im Treuhandvermögen, das von dem Vermögensverwalterverein der Landespartei DIE GRÜNEN e.V. verwaltet wird, erfasst.
- d) Das Haus- und Grundvermögen des Landesverbandes Nordrhein-Westfalen wird im Treuhandvermögen, das von dem Vermögensverwalterverein des Landesverbandes Nordrhein-Westfalen der Partei BÜNDNIS 90/DIE GRÜNEN e.V. verwaltet wird, erfasst.
- e) Das Haus- und Grundvermögen des Landesverbandes Niedersachsen wird im Vermögen der Partei BÜNDNIS 90/DIE GRÜNEN Landesverband Niedersachsen in Hannover erfasst.

GRÜNE 2006 (Erläuterungen – Forts. –)

**III. Erläuterungen der Sonstigen Einnahmen****1. Aufgliederung und Erläuterung der Sonstigen Einnahmen, die bei einer der in § 24 Abs. 3 PartG aufgeführten Gliederungen mehr als 2 vom Hundert der Summe der Einnahmen nach § 24 Abs. 4 Nr. 1 bis 6 PartG ausmachen (§ 27 Abs. 2 Satz 1 PartG).**Landesverband Schleswig-Holstein

Ausbuchung von Verbindlichkeiten	35,63 €
Versicherungsentschädigungen	498,36 €
Skonti	16,73 €
Kostenerstattungen	126,20 €
Eingliederung Grüne Jugend	<u>3.984,00 €</u>
	<u>4.660,92 €</u>

Nachgeordnete Gebietsverbände

Einnahmen aus Untervermietung	2.788,10 €
Kostenerstattungen	<u>12.907,99 €</u>
	<u>15.696,09 €</u>

Landesverband Mecklenburg-Vorpommern

Einnahmen aus Untervermietung	1.559,04 €
Auflösung von Rückstellungen	567,81 €
Kostenerstattungen	<u>579,17 €</u>
	<u>2.706,02 €</u>

Nachgeordnete Gebietsverbände

Einnahmen aus Untervermietung	<u>1.821,12 €</u>
	<u>1.821,12 €</u>

GRÜNE 2006 (Erläuterungen – Forts. –)

Landesverband Hamburg

Kostenerstattungen	4.937,65 €
Ausbuchung von Verbindlichkeiten	500,00 €
Erstattung Strom- und Hausnebenkosten Vorjahr	1.321,23 €
Rechnungsgutschrift Vorjahr	235,74 €
Übrige	0,55 €
	<u>6.995,17 €</u>

Nachgeordnete Gebietsverbände

Einnahmen aus Untervermietung	21.424,56 €
Kostenerstattungen	5.681,04 €
Übrige	174,97 €
	<u>27.280,57 €</u>

Landesverband Niedersachsen

Ausbuchung von Rückstellungen	2.898,14 €
Erstattung Krankenkassen Vorjahr	3.006,42 €
Erstattung Garantiefall Geschäftsausst.	33,00 €
	<u>5.937,56 €</u>

Nachgeordnete Gebietsverbände

Einnahmen aus Untervermietung	31.054,42 €
Ausbuchung von Verbindlichkeiten	1.036,20 €
Kostenerstattungen	3.584,49 €
Versicherungsentschädigungen	652,98 €
Verkauf Geschäftsausstattung	429,13 €
Übrige	52,35 €
	<u>36.809,57 €</u>

GRÜNE 2006 (Erläuterungen – Forts. –)

Landesverband Brandenburg

Einnahmen aus Untervermietung	12.135,00 €
Auflösung von Rückstellungen	461,71 €
Ausbuchung von Verbindlichkeiten	864,86 €
Kostenerstattungen	<u>2.317,73 €</u>
	<u>15.779,30 €</u>

Nachgeordnete Gebietsverbände

Einnahmen aus Untervermietung	5.946,82 €
Kostenerstattungen	<u>2.679,99 €</u>
	<u>8.626,81 €</u>

Landesverband Sachsen-AnhaltNachgeordnete Gebietsverbände

Einnahmen aus Untervermietung	3.340,00 €
Ausbuchung von Verbindlichkeiten	282,00 €
Rechnungsgutschrift Vorjahr	142,75 €
Verkauf Geschäftsausstattung	<u>75,00 €</u>
	<u>3.839,75 €</u>

GRÜNE 2006 (Erläuterungen – Forts. –)

Landesverband Berlin

Einnahmen aus Untervermietung	17.460,00 €
Kostenerstattungen	<u>2.792,98 €</u>
	<u>20.252,98 €</u>

Nachgeordnete Gebietsverbände

Einnahmen aus Untervermietung	6.490,80 €
Kautionsrückzahlung	1.103,21 €
Ausbuchung von Verbindlichkeiten	29,20 €
Kostenerstattungen	2.343,56 €
Bonus des Stromanbieters für Kundenwerbung	433,51 €
Leergutrückgabe	<u>97,48 €</u>
	<u>10.497,76 €</u>

Landesverband Sachsen

Einnahmen aus Untervermietung	6.597,60 €
Auflösung von Rückstellungen	1.752,35 €
Ausbuchung von Verbindlichkeiten	68,18 €
Kostenerstattungen	856,96 €
Erstattung Krankenkasse	2.920,86 €
Eingliederung Grüne Jugend	<u>2.465,88 €</u>
	<u>14.661,83 €</u>

Nachgeordnete Gebietsverbände

Einnahmen aus Untervermietung	7.883,00 €
Rückerstattungen Betriebskostenabrechnung	91,24 €
Ausbuchung von Verbindlichkeiten	1.114,85 €
Kostenerstattungen	3.336,03 €
Versicherungsentschädigungen	<u>331,06 €</u>
	<u>12.756,18 €</u>

GRÜNE 2006 (Erläuterungen – Forts. –)

Landesverband Nordrhein-Westfalen

Kostenerstattungen	4.866,80 €
Versicherungsentschädigungen	200,00 €
Skonti	144,51 €
Erstattung Krankenkassen	7.795,84 €
Übrige	2.402,00 €
	<u>15.409,15 €</u>

Nachgeordnete Gebietsverbände

Kostenerstattungen / Untervermietung Fraktion	133.807,25 €
Kostenerstattungen	2.228,93 €
Einnahmen aus Untervermietung	56.529,44 €
Auflösung von Rückstellungen	12.364,46 €
Ausbuchung von Verbindlichkeiten	9.898,31 €
Erstattung Krankenkassen	5.065,00 €
Verkauf Anlagevermögen	1.923,46 €
Übrige	8.738,95 €
	<u>230.555,80 €</u>

Landesverband Hessen

Einnahmen aus Untervermietung	2.620,00 €
Auflösung von Rückstellungen	304,90 €
Ausbuchung von Verbindlichkeiten	1.675,16 €
Kostenerstattungen	9.068,97 €
Skonti	168,00 €
Eingliederung Grüne Jugend	51.152,26 €
	<u>64.989,29 €</u>

Nachgeordnete Gebietsverbände

Einnahmen aus Untervermietung	60.833,43 €
Auflösung von Rückstellungen	72,35 €
Ausbuchung von Verbindlichkeiten	824,36 €
Kostenerstattungen	20.387,53 €
Skonti	504,93 €
Übrige	146,64 €
	<u>82.769,24 €</u>

GRÜNE 2006 (Erläuterungen – Forts. –)

Landesverband Thüringen

Einnahmen aus Untervermietung	8.899,02 €
Kostenerstattungen	<u>3.092,14 €</u>
	<u>11.991,16 €</u>

Nachgeordnete Gebietsverbände

Kostenerstattungen	<u>1.422,59 €</u>
	<u>1.422,59 €</u>

Landesverband Rheinland-Pfalz

Einnahmen aus Untervermietung	4.100,00 €
Erstattung Krankenkasse aus Vorjahr	997,70 €
Skonti	<u>270,93 €</u>
	<u>5.368,63 €</u>

Nachgeordnete Gebietsverbände

Einnahmen aus Untervermietung	19.765,60 €
Ausbuchung von Verbindlichkeiten	105,03 €
Kostenerstattungen	15,00 €
Einnahmen aus abgeschriebenen Forderungen	1.377,00 €
Lohnkostenzuschuss Arbeitsagentur	1.404,00 €
Übrige	<u>215,28 €</u>
	<u>22.881,91 €</u>

GRÜNE 2006 (Erläuterungen – Forts. –)

Landesverband Saarland

Einnahmen aus Untervermietung	1.895,04 €
Auflösung von Rückstellungen	<u>10.265,95 €</u>
	<u>12.160,99 €</u>

Nachgeordnete Gebietsverbände

Ausbuchung von Verbindlichkeiten	2.241,64 €
Übrige	<u>73,18 €</u>
	<u>2.314,82 €</u>

Landesverband Baden-Württemberg

Kostenerstattungen	1.693,50 €
Erstattung Arbeitsamt, Sozialversicherung	2.908,50 €
Skonti	309,90 €
Auflösung von Rückstellungen	<u>2.556,48 €</u>
	<u>7.468,38 €</u>

Nachgeordnete Gebietsverbände

Kostenerstattungen	8.350,79 €
Erstattung Wählervereinigung an KV Heidelberg	26.000,00 €
Erstattung Wählervereinigung an KV Tübingen	7.000,00 €
Anlageverkäufe	150,00 €
Versicherungsentschädigungen	79,95 €
Einnahmen aus Untervermietung	56.925,20 €
Erstattung Arbeitsamt, Sozialversicherung	4.338,49 €
Skonti	365,79 €
Ausbuchung von Verbindlichkeiten	69,01 €
Wertberichtigungen	584,50 €
Auflösung von Rückstellungen	1.500,00 €
Übrige	<u>315,01 €</u>
	<u>105.678,74 €</u>



GRÜNE 2006 (Erläuterungen – Forts. –)

Landesverband Bayern

Einnahmen aus Untervermietung	8.570,00 €
Auflösung von Rückstellungen	3.087,90 €
Ausbuchung von Verbindlichkeiten	1.883,94 €
Kostenerstattungen	8.127,68 €
Versicherungsentschädigungen	1.074,68 €
Auflösung einer Ortsgruppe der Grünen Jugend	2.088,66 €
Übrige	<u>355,57 €</u>
	<u>25.188,43 €</u>

Nachgeordnete Gebietsverbände

Einnahmen aus Untervermietung	23.467,28 €
Auflösung von Rückstellungen	218,27 €
Ausbuchung von Verbindlichkeiten	2.983,07 €
Kostenerstattungen	8.931,14 €
Sponsoring-Einnahmen	900,00 €
Übrige	<u>1.149,06 €</u>
	<u>37.648,82 €</u>

GRÜNE 2006 (Erläuterungen – Forts. –)

**2. Offenlegung von Sonstigen Einnahmen, die im Einzelfall die Summe von 10.000 € übersteigen (§ 27 Abs. 2 Satz 2 PartG)**

LV Hamburg - KV Altona

Einnahmen aus Untervermietung Fraktion 12.000,00 €

LV Nordrhein-Westfalen - KV Mülheim

Einnahmen aus Untervermietung Fraktion 12.272,59 €

LV Hessen

Eingliederung Grüne Jugend 51.152,26 €

LV Hessen - KV Giessen

Einnahmen aus Untervermietung Fraktion 11.350,68 €

LV Baden-Württemberg - KV Heidelberg

Zuschuss zum Oberbürgermeisterwahlkampf  
von der freien Wählervereinigung 26.000,00 €

**3. Verzeichnis der Erbschaften und Vermächtnisse, deren Gesamtwert 10.000 € übersteigt (§ 27 Abs. 2 Satz 3 PartG).**

In der Einnahmenrechnung sind unter der Position „Sonstige Einnahmen“ keine Erbschaften und Vermächtnisse enthalten, die im Einzelfall die Summe von 10.000 € übersteigen. Ein entsprechender Ausweis entfällt daher.

**IV. Sonstige Erläuterungen****1. Erläuterung der Verbuchung der staatlichen Mittel auf Bundes- und Landesebene**

Für das Jahr 2006 wurden staatliche Mittel in Höhe von 9.910.264,48 € durch den Deutschen Bundestag festgesetzt. Davon entfielen 1.359.427,50 € auf die Landesverbände und 8.550.836,98 € auf den Bundesverband.

	Zahlungen des Bundestages bzw. der Landtage	Parteiinterner Finanzausgleich	Endgültig beim jeweiligen Verband verbleibender Betrag
Bundesverband	8.550.836,98 €	-5.983.010,28 €	2.567.826,70 €
LV Baden-Württemberg	231.444,50 €	676.016,34 €	907.460,84 €
LV Bayern	198.262,50 €	803.192,52 €	1.001.455,02 €
LV Berlin	90.432,50 €	292.182,71 €	382.615,21 €
LV Brandenburg	21.045,50 €	238.329,65 €	259.375,15 €
LV Bremen	18.675,00 €	99.727,81 €	118.402,81 €
LV Hamburg	50.613,50 €	169.059,57 €	219.673,07 €
LV Hessen	138.138,00 €	437.067,28 €	575.205,28 €
LV Mecklenburg-Vorpommern	13.821,00 €	190.027,77 €	203.848,77 €
LV Niedersachsen	152.266,00 €	569.603,52 €	721.869,52 €
LV Nordrhein-Westfalen	254.646,50 €	1.235.423,17 €	1.490.069,67 €
LV Rheinland-Pfalz	40.705,50 €	304.450,64 €	345.156,14 €
LV Saarland	12.415,00 €	108.375,46 €	120.790,46 €
LV Sachsen	53.385,50 €	235.815,88 €	289.201,38 €
LV Sachsen-Anhalt	16.058,50 €	194.641,82 €	210.700,32 €
LV Schleswig-Holstein	44.693,50 €	242.881,73 €	287.575,23 €
LV Thüringen	22.824,50 €	186.214,41 €	209.038,91 €
<b>Zwischensumme LV</b>	<b>1.359.427,50 €</b>		<b>7.342.437,78 €</b>
	9.910.264,48 €	0,00 €	9.910.264,48 €

GRÜNE 2006 (Erläuterungen – Forts. –)

## **2. Erläuterungen zu A. bezüglich der in früheren Rechenschaftsberichten zu Unrecht ausgewiesenen Zuwendungen**

### Landesverband Sachsen-Anhalt

Beim Kreisverband Burgenlandkreis wurde in 2006 eine Beitragszahlung in Höhe von 93,03 € aus 2005 zurückerstattet und in den „Sonstigen Ausgaben“ 2006 erfasst. Somit war dieser Betrag in den anrechenbaren Zuwendungen zu Unrecht enthalten.

### Landesverband Bayern

Beim Kreisverband Kissingen und Landsberg am Lech gab es je eine Betragsrücklastschrift (30,00 € und 45,00 €), die ebenfalls über die „Sonstigen Ausgaben“ gebucht wurden. Diese Beträge werden im Rechenschaftsbericht 2006 bei den anrechenbaren Zuwendungen in Abzug gebracht.

## **3. Sonstige Erläuterungen von Unrichtigkeiten in Rechenschaftsberichten der Vorjahre, die zu keiner Spendenkorrektur gem. A führen**

### Landesverband Hessen

Korrekturen für die Vorjahre mussten für den Kreisverband Main-Kinzig durchgeführt werden. Betroffen waren die Ortsverbände Freigericht, Birstein, Rodenbach, Gründau und Großkrotzenburg. Bei diesen Ortsverbänden wurden im Jahre 2005 und zum Teil auch im Jahre 2004 Bank- und/oder Kassenbewegungen nicht verbucht. In den früheren Rechnungsjahren waren folgende Positionen des Rechenschaftsberichtes wie folgt unrichtig ausgewiesen: Einnahmen Beiträge und Spenden (1.171,50 €), Sachausgaben des lfd. Geschäftsbetriebes (963,84 €) und Sachausgaben für politische Arbeit ( 2.910,68 €). Durch die Nachbuchung im Jahr 2006 ergibt sich eine Verminderung der Geldbestände bei gleichzeitiger Erhöhung der „Sonstigen Ausgaben“ um 2.703,02 €.

### Landesverband Rheinland-Pfalz


Der Kassierer des KV Kaiserslautern hat Geld unterschlagen. Nach Berechnungen des Landesverbandes handelt es sich hierbei um einen Gesamtbetrag in Höhe von 8.248,63 €, der als Forderung gegenüber dem ehemaligen Kreiskassierer im Rechenschaftsbericht 2006 ausgewiesen wurde. Die Staatsanwaltschaft hat im Jahr 2007 eine Unterschlagungssumme in Höhe von 11.497,30 € ermittelt. Da von der Uneinbringlichkeit der Forderung auszugehen ist, wurde der Differenzbetrag nicht in den Rechenschaftsbericht aufgenommen. Es bleibt abzuwarten, inwieweit die gebuchte Forderung werthaltig ist.

GRÜNE 2006 (Erläuterungen – Forts. –)

#### **4. Insolvenzverfahren BFI Bank AG**

Das Insolvenzverfahren über das Vermögen der BFI Bank AG ist zur Zeit noch nicht abgeschlossen.

Berlin, den 27. September 2007



Dietmar Strehl

-Bundesschatzmeister-

(Als gemäß § 23 Abs. 1 Satz 6 PartG  
zuständiges Vorstandsmitglied)

GRÜNE 2006 (Erläuterungen, Prüfungsvermerk)

**VRT** ADVISA AG

Prüfungsvermerk gemäß § 30 PartG

zur Prüfung

des Rechenschaftsberichtes

für das Kalenderjahr 2006

gemäß §§ 23 ff. Parteiengesetz (PartG)

der

Bundespartei

**BÜNDNIS 90 / DIE GRÜNEN**

Platz vor dem Neuen Tor 1  
Berlin

**VRT** ADVISA

Revisions- und Treuhandgesellschaft AG

Wirtschaftsprüfungsgesellschaft

Graurheindorfer Str. 149a

53117 Bonn

Tel.: 0228 / 2 67 92 - 0

Fax: 0228 / 2 67 92 - 30

GRÜNE 2006 (Erläuterungen, Prüfungsvermerk – Forts. –)



Prüfungsvermerk gemäß § 30 PartG

Wir haben den Rechenschaftsbericht der Partei Bündnis 90 / DIE GRÜNEN für das Kalenderjahr 2006 in dem gesetzlich vorgeschriebenen Umfang geprüft. Dieser Rechenschaftsbericht der Gesamtpartei setzt sich aus den Rechenschaftsberichten der Bundespartei, von 16 Landesverbänden und von sämtlichen nachgeordneten Gebietsverbänden zusammen. Unsere Prüfung hat sich gemäß § 29 Abs. 1 PartG auf die Angaben in den Rechenschaftsberichten und die Buchführungen der Bundespartei, der Landesverbände und der insbesondere nach regionalen und großemäßigen Gesichtspunkten von uns ausgewählten und nachfolgend genannten nachgeordneten Gebietsverbände beschränkt:

- Bad Segeberg (Schleswig-Holstein)
- Altona (Hamburg)
- Harburg-Land (Niedersachsen)
- Mark (Nordrhein-Westfalen)
- Main-Kinzig (Hessen)
- Mittelmark-Fläming (Brandenburg)
- Müritz (Mecklenburg-Vorpommern)
- Böblingen (Baden-Württemberg)
- München-Land (Bayern)
- Steglitz-Zehlendorf (Berlin)

Die Angaben in den Rechenschaftsberichten der übrigen nachgeordneten Gebietsverbände haben wir ebenso wenig geprüft wie die vollständige Erfassung aller Gebietsverbände. Die Zusammenfügung der Rechenschaftsberichte der Gebietsverbände zu dem Rechenschaftsbericht der Gesamtpartei wurde von uns nur auf formale und rechnerische Richtigkeit geprüft.

Die Buchführung und die Aufstellung der Rechenschaftsberichte der Bundespartei, der Landesverbände und der nachgeordneten Gebietsverbände nach den Vorschriften des Parteiengesetzes liegen in der Verantwortung der jeweiligen Vorstände. Der Rechenschaftsbericht der Gesamtpartei wurde von einem vom Parteitag gewählten für die Finanzangelegenheiten zuständigen Vorstandsmitglied des Bundesvorstands zusammengefügt und unterzeichnet. Unsere Aufgabe ist es, auf der Grundlage der von uns in dem beschriebenen Umfang durchgeführten Prüfung eine Beurteilung über den Rechenschaftsbericht abzugeben.

Wir haben unsere Prüfung der Angaben in den oben genannten Rechenschaftsberichten nach § 29 PartG, d.h. mit der im folgenden Absatz geschilderten Begrenzung in entsprechender Anwendung der vom Institut der Wirtschaftsprüfer (IDW) festgestellten deutschen Grundsätze ordnungsmäßiger Abschlussprüfung vorgenommen. Danach ist die Prüfung der Angaben in den Rechenschaftsberichten so zu planen und durchzuführen, dass Unrichtigkeiten und Verstöße gegen die gesetzlichen Vorschriften mit hinreichender Sicherheit erkannt werden. Bei der Festlegung der Prüfungshandlungen werden die Kenntnisse über das wirtschaftliche und rechtliche Umfeld sowie die Erwartungen über mögliche Fehler berücksichtigt. Im Rahmen der Prüfung werden die Wirksamkeit des jeweiligen rechnungslegungsbezogenen internen Kontrollsystems sowie Nachweise für die Angaben in der jeweiligen Buchführung und in den oben genannten Rechenschaftsberichten überwiegend auf der Basis von Stichproben beurteilt. Die Prüfung umfasst die Beurteilung der angewandten Grundsätze zur Rechnungslegung und der wesentlichen Einschätzungen des jeweiligen Vorstandes sowie die Würdigung der Gesamtdarstellung des jeweiligen Rechenschaftsberichtes. Wir sind der Auffassung, dass unsere Prüfung eine hinreichend sichere Grundlage für unsere Beurteilung der in die Prüfung einbezogenen Angaben in den Rechenschaftsberichten bildet.

GRÜNE 2006 (Erläuterungen, Prüfungsvermerk – Forts. –)


**VRT** ADVISA AG

Auf Grund der gesetzlichen Vorschriften, wonach lediglich Teile der Rechenschaftslegung der Gesamtpartei Gegenstand unserer Prüfung waren, gilt unser folgendes Urteil über den Rechenschaftsbericht der Gesamtpartei auch nur insoweit:

Nach unserer pflichtgemäßen Prüfung auf Grund der Bücher und Schriften der Partei sowie der von den Vorständen erteilten Aufklärungen und Nachweise entspricht der Rechenschaftsbericht in dem geprüften Umfang (§ 29 Abs. 1 PartG) den Vorschriften des Parteiengesetzes.

Bonn, den 28. September 2007

VRT ADVISA Revisions- und  
Treuhandgesellschaft AG  
Wirtschaftsprüfungsgesellschaft



  
Dipl.-Vw. Konrad Löcherbach  
Wirtschaftsprüfer

  
Dipl.-Kfm. Alexander Schröder  
Wirtschaftsprüfer



CSU 2006 (Zusammenfassung)

**CSU**  
**Christlich-Soziale Union in Bayern e.V.**

Rechenschaftsbericht für das Jahr 2006  
gemäß §§ 23 ff. Parteiengesetz (PartG)

**Zusammenfassung gemäß § 24 Abs. 9 PartG**

Einnahmen- und Ausgabenrechnung	2006		2005	
	€	%	€	%
<u>Einnahmen der Gesamtpartei</u>				
1. Mitgliedsbeiträge	9.815.075	25,62	9.914.215	23,88
2. Mandatsträgerbeiträge und ähnliche regelmäßige Beiträge	3.204.842	8,37	3.252.233	7,84
3. Spenden von natürlichen Personen	3.781.153	9,87	5.098.087	12,28
4. Spenden von juristischen Personen	2.290.370	5,98	4.254.502	10,25
5. Einnahmen aus Unternehmenstätigkeit und Beteiligungen	0	0,00	0	0,00
6. Einnahmen aus sonstigem Vermögen	594.762	1,55	557.490	1,34
7. Einnahmen aus Veranstaltungen, Vertrieb von Druckschriften und Veröffentlichungen und sonstiger mit Einnahmen verbundener Tätigkeit	7.486.965	19,54	7.746.466	18,66
8. staatliche Mittel	10.781.100	28,14	10.550.126	25,42
9. sonstige Einnahmen	356.985	0,93	135.661	0,33
Summe	38.311.252	100,00	41.508.780	100,00
<u>Ausgaben der Gesamtpartei</u>				
1. Personalausgaben	9.193.116	29,44	9.532.979	22,90
2. Sachausgaben				
a) des laufenden Geschäftsbetriebes	7.177.457	22,98	7.700.943	18,50
b) für allgemeine politische Arbeit	12.652.461	40,51	13.139.436	31,55
c) für Wahlkämpfe	1.340.991	4,29	8.411.875	20,20
d) für die Vermögensverwaltung einschließlich sich hieraus ergebender Zinsen	0	0,00	28	0,00
e) sonstige Zinsen	332.978	1,07	337.867	0,81
f) sonstige Ausgaben	533.932	1,71	2.514.062	6,04
Summe	31.230.935	100,00	41.637.190	100,00
<u>Überschuss (+) oder Defizit (-)</u>	7.080.317		-128.410	

CSU 2006 (Zusammenfassung – Forts. –)

**Zusammenfassung gemäß § 24 Abs. 9 PartG (Fortsetzung)**

<b>Vermögensbilanz</b>	<b>2006 €</b>	<b>2005 €</b>
<u>Besitzposten der Gesamtpartei</u>		
A. ANLAGEVERMÖGEN		
I. Sachanlagen		
1. Haus- und Grundvermögen	10.053.697	10.053.697
2. Geschäftsstellenausstattung	518.315	552.681
II. Finanzanlagen		
1. Beteiligungen an Unternehmen	225.628	225.628
2. sonstige Finanzanlagen	1.944.221	1.903.016
B. UMLAUFVERMÖGEN		
I. Forderungen aus der staatlichen Teilfinanzierung	230.973	0
II. Geldbestände	36.845.752	31.551.998
III. sonstige Vermögensgegenstände	807.537	748.674
<b>Summe</b>	<b>50.626.123</b>	<b>45.035.694</b>
<u>Schuldposten der Gesamtpartei</u>		
A. RÜCKSTELLUNGEN		
I. Pensionsverpflichtungen	9.502.689	9.611.483
II. sonstige Rückstellungen	1.117.188	841.659
B. VERBINDLICHKEITEN		
I. Rückzahlungsverpflichtungen aus der staatlichen Teilfinanzierung	0	1.224.286
II. Verbindlichkeiten gegenüber Kreditinstituten	5.923.060	6.151.523
III. Verbindlichkeiten gegenüber sonstigen Darlehensgebern	236.313	325.871
IV. sonstige Verbindlichkeiten	794.099	908.415
<b>Summe</b>	<b>17.573.349</b>	<b>19.063.237</b>
<u>Reinvermögen der Gesamtpartei</u> <u>positiv (+) oder negativ (-)</u>	<b>33.052.774</b>	<b>25.972.457</b>

CSU 2006 (Zusammenfassung – Forts. –)

**Zusammenfassung gemäß § 24 Abs. 9 PartG (Fortsetzung)****Gesamteinnahmen, Gesamtausgaben, Überschüsse oder Defizite sowie Reinvermögen der zwei Gliederungsebenen Landesverband und der ihm nachgeordneten Gebietsverbände**

	Gesamteinnahmen		Gesamtausgaben		Überschüsse (+) oder Defizite (-)	
	2006 €	2005 €	2006 €	2005 €	2006 €	2005 €
Landesverband	21.983.868	23.064.352	17.757.680	26.427.776	4.226.188	-3.363.424
nachgeordnete Gebietsverbände	16.897.653	19.412.773	14.043.524	16.177.759	2.854.129	3.235.014
<b>Summe einschließlich innerparteilicher Zuschüsse</b>	<b>38.881.521</b>	<b>42.477.125</b>	<b>31.801.204</b>	<b>42.605.535</b>	<b>7.080.317</b>	<b>-128.410</b>
innerparteiliche Zuschüsse	570.269	968.345	570.269	968.345	0	0
<b>Summe ohne innerparteiliche Zuschüsse</b>	<b>38.311.252</b>	<b>41.508.780</b>	<b>31.230.935</b>	<b>41.637.190</b>	<b>7.080.317</b>	<b>-128.410</b>

	Reinvermögen	
	2006 €	2005 €
Landesverband	2.714.297	-1.544.058
nachgeordnete Gebietsverbände	30.338.477	27.516.515
<b>Summe</b>	<b>33.052.774</b>	<b>25.972.457</b>

CSU 2006 (Einnahmerekchnung)

**Einnahmerekchnung gemäß § 24 Abs. 4 PartG**

<u>Einnahmen</u>	1.	2.	3.	4.	5.	6.	7.	8.	9.	10.	11.
	Mitglieds- beiträge	Mandats- träger- beiträge und ähnliche regelmäßige Beiträge	Spenden von natürlichen Personen	Spenden von juristischen Personen	Einnahmen aus Unternehmens- tätigkeit und Beteiligungen	Einnahmen aus sonstigem Vermögen	Einnahmen aus Veranstaltungen, Vertrieb von Druck- schriften und Ver- öffentlichungen und sonstiger mit Einnahmen verbun- dener Tätigkeit	staatliche Mittel	sonstige Einnahmen	Zuschüsse von Gliederungen	Gesamt- einnahmen nach den Nummern 1 bis 10
	€	€	€	€	€	€	€	€	€	€	€
Landesverband	4.637.650	1.019.512	662.580	1.224.828	0	136.420	3.087.526	10.781.100	302.491	131.761	21.983.868
nachgeordnete Gebietsverbände	5.177.425	2.185.330	3.118.573	1.065.542	0	458.342	4.399.439	0	54.494	438.508	16.897.653
Summe Gesamtpartei	9.815.075	3.204.842	3.781.153	2.290.370	0	594.762	7.486.965	10.781.100	356.985	570.269	38.881.521

CSU 2006 (Ausgaberechnung)

**Ausgabenrechnung gemäß § 24 Abs. 5 PartG**

Ausgaben	1. Personal- ausgaben	2. Sachausgaben						3. Zuschüsse an Gliederungen	4. Gesamt- ausgaben nach den Nummern 1 bis 3	Überschuss (+) oder Defizit (-)
	€	a) des laufenden Geschäfts- betriebes	b) für allgemeine politische Arbeit	c) für Wahlkämpfe	d) für die Vermögens- verwaltung einschließlich sich hieraus ergebender Zinsen	e) sonstige Zinsen	f) sonstige Ausgaben	€	€	€
Landesverband	8.607.538	3.627.532	4.662.687	13.861	0	182.169	496.974	166.919	17.757.680	4.226.188
nachgeordnete Gebietsverbände	585.578	3.549.925	7.989.774	1.327.130	0	150.809	36.958	403.350	14.043.524	2.854.129
Summe Gesamtpartei	9.193.116	7.177.457	12.652.461	1.340.991	0	332.978	533.932	570.269	31.801.204	7.080.317

CSU 2006 (Vermögensbilanz, Besitzposten)

## Vermögensbilanz gemäß § 24 Abs. 6 PartG

Besitzposten	A. Anlagevermögen					B. Umlaufvermögen				C. Gesamtbesitzposten (Summe aus A und B)
	I. Sachanlagen		II. Finanzanlagen			I. Forderungen an Gliederungen	II. Forderungen aus der staatlichen Teilfinanzierung	III. Geldbestände	IV. sonstige Vermögensgegenstände	
	1. Haus- und Grundvermögen	2. Geschäftsausstattung	1. Beteiligungen an Unternehmen	2. sonstige Finanzanlagen						
	€	€	€	€	€	€	€	€	€	
Landesverband	9.297.362	360.236	200.000	124.889	124.889	2.676.514	230.973	6.206.593	401.472	19.498.039
nachgeordnete Gebietsverbände	756.335	158.079	25.628	1.819.332	1.819.332	52.302	0	30.639.159	406.065	33.856.900
Summe Gesamtpartei	10.053.697	518.315	225.628	1.944.221	1.944.221	2.728.816	230.973	36.845.752	807.537	53.354.939

CSU 2006 (Vermögensbilanz, Schuldposten, Reinvermögen)

Vermögensbilanz gemäß § 24 Abs. 6 PartG (Fortsetzung)

<u>Schuldposten</u>	A. Rückstellungen		B. Verbindlichkeiten					C. Gesamte Schuldposten (Summe von A und B)	<u>Reinvermögen</u> (positiv oder negativ)	
	I. Pensions- verpflichtungen	II. sonstige Rückstellungen	I. Verbindlichkeiten gegenüber Gliederungen	II. Rückzahlungs- verpflichtungen aus der staatlichen Teilfinanzierung	III. Verbindlichkeiten gegenüber Kreditinstituten	IV. Verbindlichkeiten gegenüber* sonstigen Darlehensgebern	V. sonstige Verbindlichkeiten			€
Landesverband	9.502.689	1.111.280	199.802	0	5.362.502	0	607.469	16.783.742	2.714.297	
nachgeordnete Gebietsverbände	0	5.908	2.529.014	0	560.558	236.313	186.630	3.518.423	30.338.477	
Summe Gesamtpartei	9.502.689	1.117.188	2.728.816	0	5.923.060	236.313	794.099	20.302.165	33.052.774	

CSU 2006 (Erläuterungen, Zuwendungen, Spenden)

**Gesonderte Ausweise und Erläuterungen****A. Zuwendungen (eingezahlte Mitglieds- oder Mandatsträgerbeiträge oder rechtmäßig erlangte Spenden) natürlicher Personen (§ 24 Abs. 8 i. V. m. § 18 Abs. 3 Satz 1 Nr. 3 PartG)**

Summe der Zuwendungen natürlicher Personen (Einnahmenrechnung, Spalte 1 + Spalte 2 + Spalte 3)	16.801.070 €
---	--------------

abzüglich Summe der Zuwendungen natürlicher Personen, soweit sie den Betrag von 3.300 € übersteigen	1.073.392 €
---	-------------

abzüglich nicht zweifelsfrei zuzuordnender Zuwendungen (z.B. Bagatellspenden aus „Tellersammlungen“ und gemäß § 25 Abs. 2 Nr. 6 zulässige „anonyme“ Spenden)	51.121 €
---	----------

---

Summe der Zuwendungen natürlicher Personen bis 3.300 €	15.676.557 €
---	--------------

abzüglich in früheren Rechenschaftsberichten zu Unrecht ausgewiesener Zuwendungen	0,00 €
---	--------

---

Summe der Zuwendungen im Sinne von § 18 Abs. 3 Satz 1 Nr. 3 PartG	15.676.557 €
--	--------------

**B. Ausweis der Spenden und Mandatsträgerbeiträge an die Partei oder einen oder mehrere ihrer Gebietsverbände, deren Gesamtwert im Rechnungsjahr 10.000 € übersteigt (§ 25 Abs. 3 PartG)**

Alfa Bollokasi GmbH Herzog-Tassilo-Straße 14, 86672 Thierhaupten	15.000,00 €
---	-------------

Allianz AG Königinstraße 28, 80802 München	60.001,00 €
---	-------------

Bauer AG Wittelsbacher Straße 5, 86529 Schrobenhausen	10.100,00 €
--	-------------

Bayerischer Bauindustrieverband e.V. Oberanger 32, 80331 München	30.000,00 €
---	-------------



CSU 2006 (Erläuterungen, Spenden – Forts. –)

BayWa AG Arabellastraße 4, 81925 München	25.070,00 €
Beckstein, Dr. Günther MdL Bunzlauer Straße 23, 90473 Nürnberg	11.250,48 €
Bernhard, Dr. Otmar MdL Pretzfelder Straße 13, 81249 München	17.124,00 €
BMW Bayerische Motorenwerke AG Petuelring 130, 80809 München	98.320,81 €
Commerzbank AG Kaiserplatz, 60261 Frankfurt	50.000,00 €
E.ON AG E.ON-Platz 1, 40479 Düsseldorf	50.000,00 €
Faltlhauser, Prof. Dr. Kurt MdL Odeonsplatz 4, 80539 München	12.900,00 €
Freller, Karl MdL Nürnberger Straße 23, 91126 Schwabach	12.226,56 €
Glos, Michael MdB Brünnau 42, 97357 Prichsenstadt	14.662,00 €
Glück, Alois MdL Hörzing 23, 83374 Traunwalchen	10.002,00 €
Goppel, Dr. Thomas MdL Eichenstraße 11, 86922 Eresing	13.060,00 €
Görlitz, Erika MdL Ingolstädter Straße 126, 85077 Manching	11.475,15 €
Guttenberg, Freiherr Karl-Theodor zu MdB Schlossallee 5, 95358 Guttenberg	12.258,12 €
Heike, Jürgen W. MdL Arnoldplatz 9, 96465 Neustadt	14.028,00 €
Huber, Erwin MdL Kolpingstraße 10, 94419 Reisbach	13.223,00 €
Käfer Service GmbH Party Service Heimstettener Straße 1, 85599 Parsdorf	11.484,00 €
Meyer, Franz MdL Adilgerstraße 21 a, 94474 Vilshofen	12.252,00 €

CSU 2006 (Erläuterungen, Spenden – Forts. –)

Miller, Josef MdL Albert-Einstein-Straße 10 ½, 87700 Memmingen	14.060,00 €
Möller, Horst Poppenbütteler Weg 25, 22339 Hamburg	15.084,00 €
Müller, Dr. Gerd MdB Neisser Straße 5, 87437 Kempten	11.776,68 €
Obermeier, Thomas MdL Marktplatz 1, 85072 Eichstätt	20.921,02 €
Philip Morris GmbH Fallstraße 40, 81369 München	10.225,00 €
RAG Aktiengesellschaft Rellinghauserstraße 1-11, 45128 Essen	30.000,00 €
Rambold, Hans MdL Hauptstraße 13, 84428 Buchbach	11.040,00 €
Ruck, Dr. Christian MdB Panoramaweg 46, 86391 Stadtbergen	11.394,62 €
Schmid, Georg MdL Weinbergstraße 1, 86609 Donauwörth	12.221,00 €
Schmidt, Christian MdB Ansbacher Straße 20 b, 91413 Neustadt a.d. Aisch	10.750,00 €
Schnappauf, Dr. Werner MdL Am Kehlgraben 21, 96317 Kronach	13.056,00 €
Schneider, Siegfried MdL Goethering 23, 85139 Wettstetten	13.080,00 €
Schön Klinik Verwaltungs GmbH Seestraße 5a, 83209 Prien am Chiemsee	10.100,00 €
Seehofer, Horst MdB Unterer Graben 77, 85049 Ingolstadt	15.356,00 €
Sinner, Eberhard MdL Rechtenbacher Straße 14, 97816 Lohr a. Main	13.080,00 €
Spitzner, Hans MdL Prinzregentenstraße 28, 80538 München	12.074,00 €
Stewens, Christa MdL Hochfeldweg 7, 85586 Poing	13.084,80 €

CSU 2006 (Erläuterungen, Spenden – Forts. –, Mitglieder, Jugendorganisationen)

Stoiber, Dr. Edmund MdL Nymphenburger Straße 64, 80335 München	13.956,00 €
Traublinger, Heinrich MdL Oskar-Maria-Graf-Ring 19, 81737 München	13.092,80 €
Verband der Bayerischen Metall- und Elektroindustrie e.V. Max-Joseph-Straße 5, 80333 München	352.500,00 €
Weber, Manfred MdEP Finkenweg 22, 93359 Wildenberg	11.478,00 €
Welnhofer, Peter MdL Am Hölzl 2, 93055 Regensburg	10.268,16 €
Wöhrl, Dagmar MdB Lina-Ammon-Straße 10, 90471 Nürnberg	12.794,00 €
Zapf GmbH Nürnberger Straße 38, 95440 Bayreuth	12.500,00 €

**Korrekturen**

Verband der Chemischen Industrie e.V. Karlstraße 21, 60329 Frankfurt/Main für 2005	
wurden veröffentlicht:	60.000,00 €
waren zu veröffentlichen:	60.400,00 €
Verband Druck und Medien Bayern e.V. Friedrichstraße 22, 80801 München für 2003	
wurden veröffentlicht:	0,00 €
waren zu veröffentlichen:	12.500,00 €

**C. Anzahl der Mitglieder zum 31. Dezember des Rechnungsjahres  
(§ 24 Abs. 10 PartG)**

Am 31. Dezember des Rechnungsjahres waren 166.928 Personen Mitglieder der Partei.

**D. Politischen Jugendorganisationen zweckgebunden zugewandte öffentliche Zuschüsse (§ 24 Abs. 12 PartG)**

Im Rechnungsjahr wurden der politischen Jugendorganisation „Junge Union“ der Partei 177.120,19 € öffentliche Zuschüsse zweckgebunden zugewandt. Sie

CSU 2006 (Erläuterungen – Forts. –)

sind gemäß § 24 Abs. 12 PartG bei der Einnahme- und Ausgaberechnung der Partei unberücksichtigt geblieben.

## **E. Erläuterungen**

### **I. Erläuterungen zur Rechnungslegung allgemein**

Mit dem vorliegenden Rechenschaftsbericht für das Jahr 2006 gibt der Vorstand der Partei nach den Vorschriften des Gesetzes über die politischen Parteien (Parteiengesetz – PartG) in der Fassung der Bekanntmachung vom 31. Januar 1994 (BGBl I, S. 149), zuletzt geändert durch das Neunte Gesetz zur Änderung des Parteiengesetzes vom 22. Dezember 2004 (BGBl I, S. 3673), wahrheitsgemäß und nach bestem Wissen und Gewissen öffentlich Rechenschaft über die Herkunft und die Verwendung der Mittel sowie über das Vermögen der Partei zum Ende des Kalenderjahres (Rechnungsjahres).

Dem Rechenschaftsbericht ist gemäß § 24 Abs. 9 PartG eine Zusammenfassung vorangestellt.

In den Rechenschaftsbericht der Gesamtpartei sind gemäß § 24 Abs. 3 Satz 1 PartG der Rechenschaftsbericht des Landesverbandes sowie die Rechenschaftsberichte der nachgeordneten Gebietsverbände jeweils getrennt nach den beiden vorhandenen Gliederungsebenen aufgenommen worden. Die nachgeordneten Gebietsverbände haben gemäß § 24 Abs. 3 Satz 2 PartG ihren Rechenschaftsberichten eine lückenlose Aufstellung aller Zuwendungen je Zuwender mit Namen und Anschrift beigelegt. Der Landesverband hat diese Aufstellungen zur Ermittlung der jährlichen Gesamthöhe der Zuwendungen je Zuwender zusammengefasst.

Sach-, Werk- und Dienstleistungen, die die Mitglieder außerhalb eines Geschäftsbetriebes üblicherweise unentgeltlich zur Verfügung stellen, sind gemäß § 26 Abs. 4 Satz 2 PartG als Einnahmen unberücksichtigt geblieben.

Leistungen, die von Kommunen an kommunale Gliederungen der Parteien oder der politischen Vereinigungen für deren Zwecke nach Satzung oder Gewohnheit unentgeltlich gewährt werden, blieben als Einnahmen wie bisher außer Betracht.

Von der in § 28 Abs. 1 PartG eingeräumten Möglichkeit, in der Vermögensbilanz allein Vermögensgegenstände mit einem Anschaffungswert von im Einzelfall mehr als 5.000 € (inklusive Umsatzsteuer) aufzuführen, ist, mit Ausnahme der wirtschaftlichen Geschäftsbetriebe der Christlich-Sozialen Union in Bayern e.V., Gebrauch gemacht worden.

Von der in § 28 Abs. 3 PartG Gliederungen unterhalb der Landesverbände eingeräumten Möglichkeit, Einnahmen und Ausgaben im Jahr des Zu- beziehungsweise Abflusses zu verbuchen, auch wenn die jeweiligen Forderungen beziehungsweise Verbindlichkeiten bereits im Vorjahr entstanden sind, ist Gebrauch gemacht worden.

Im Übrigen sind alle Einnahmen, Ausgaben und Vermögenswerte vollständig

CSU 2006 (Erläuterungen – Forts. –)

in den Rechenschaftsbericht aufgenommen.

Vermögensgegenstände sind gemäß § 28 Abs. 2 Satz 1 PartG mit den Anschaffungs- und Herstellungskosten vermindert um planmäßige Abschreibungen angesetzt worden. Im Bereich des Haus- und Grundvermögens sind gemäß § 28 Abs. 2 Satz 2 PartG keine planmäßigen Abschreibungen erfolgt.

Im Übrigen wurden die handelsrechtlichen Vorschriften über die Rechnungslegung, insbesondere zu Ansatz und Bewertung von Vermögensgegenständen, beachtet, soweit sie gemäß § 24 Abs. 2 PartG entsprechend gelten.

## II. Erläuterungen zur Vermögensbilanz

1. *Auflistung der Beteiligungen an Unternehmen nach § 24 Abs. 6 Nr. 1 A. II. 1. PartG sowie deren im Jahresabschluss aufgeführten unmittelbaren und mittelbaren Beteiligungen (§ 24 Abs. 7 Nr. 1 PartG)*

Beteiligungen an Unternehmen nach § 24 Abs. 6 Nr. 1. A. II.1. PartG:

Name	Sitz	Anteil des Nominalkapitals	Höhe des Nominalkapitals	Höhe des Anteils am Kapital	Eigenkapital	Ergebnis des letzten Geschäftsjahres, für das ein Jahresabschluss vorliegt
		%	€	€	€	€
Bavaria Werbe- und Wirtschaftsdienste GmbH	München	100	434.598,10	434.598,10	411.312,75	81.590,74
Union Report GmbH	Nürnberg	100	25.564,59	25.564,59	18.047,73	-3.266,02

Im Jahresabschluss vorgenannter Unternehmen bestehen keine unmittelbaren und mittelbaren Beteiligungen.

2. *Benennung der Hauptprodukte von Medienunternehmen, soweit Beteiligungen an diesen bestehen (§ 24 Abs. 7 Nr. 2 PartG)*

Es bestehen keine Beteiligungen an Medienunternehmen. Ein entsprechender Ausweis entfällt daher. Der Verlag Bayernkurier wird als unselbständiger wirtschaftlicher Geschäftsbetrieb der Christlich-Sozialen Union in Bayern e.V. geführt. Sein Hauptprodukt ist die Zeitung Bayernkurier.

CSU 2006 (Erläuterungen – Forts. –)

3. *Bewertung des Haus- und Grundvermögens und der Beteiligungen an Unternehmen nach dem Bewertungsgesetz (§ 24 Abs. 7 Nr. 3 PartG)*

Erneuter Abdruck der Bewertung zum Stichtag 31.12.2003

**Haus- und Grundvermögen des Landesverbandes:**

München, Nymphenburger Straße 64 6.814.500 €

**Haus- und Grundvermögen der nachgeordneten Gebietsverbände:**

Günzburg, Ichenhauser Straße 40	127.500 €
Eichstätt, Marktplatz 22/24	75.500 €
Amberg, Bayreuther Straße 6	58.000 €
Ansbach, Jägerndorfer Straße 1 a	68.500 €
Hemhofen, Am Schwegelweiher 2 a	22.500 €
Nandlstadt, Bahnhofstraße 2	150.000 €

**Beteiligungen des Landesverbandes:**

Bavaria Werbe- und Wirtschaftsdienste GmbH, 334.640 €  
München, Nymphenburger Straße 64

**Beteiligungen der nachgeordneten Gebietsverbände:**

Union Report GmbH, 9.969 €  
Nürnberg, Jakobstraße 46

III. Erläuterungen der Sonstigen Einnahmen

1. *Aufgliederung und Erläuterung der Sonstigen Einnahmen, die bei einer der in § 24 Abs. 3 PartG aufgeführten Gliederungen mehr als 2 vom Hundert der Summe der Einnahmen nach § 24 Abs. 4 Nr. 1 bis 6 PartG ausmachen (§ 27 Abs. 2 Satz 1 PartG)*

Landesverband:	
Auflösung von Pensionsrückstellungen	108.794,00 €
Auflösung von Personalarückstellungen	122.985,43 €
Kostenerstattungen Personal	22.720,77 €
Schadenersatzleistungen diverse	14.414,95 €
Skontoerträge diverse	11.699,74 €
Übrige	<u>21.876,00 €</u>
Gesamt:	302.490,89 €

CSU 2006 (Erläuterungen – Forts. –)

2. *Offenlegung von Sonstigen Einnahmen, die im Einzelfall die Summe von 10.000 € übersteigen (§ 27 Abs. 2 Satz 2 PartG)*

In der Einnahmenrechnung sind unter der Position „Sonstige Einnahmen“ folgende Einnahmen enthalten, die im Einzelfall die Summe von 10.000 € übersteigen.

Landesverband:

Auflösung von Pensionsrückstellungen	108.794,00 €
Auflösung von Personalarückstellungen	122.985,43 €
Kostenerstattungen Personal	22.720,77 €

Nachgeordnete Gebietsverbände:

Bisher nicht erfasster Geldbestand	
Ortsverband Waldkraiburg	14.897,72 €

3. *Verzeichnis der Erbschaften und Vermächtnisse, deren Gesamtwert 10.000 € übersteigt (§ 27 Abs. 2 Satz 3 PartG)*

Die Partei hat im Rechnungsjahr keine Erbschaften oder Vermächtnisse erhalten, deren Gesamtwert 10.000 € übersteigt. Ein entsprechender Ausweis entfällt daher.

#### IV. Sonstige Erläuterungen

1. *Ausweis der Staatsmittel*

Die ausgewiesenen Einnahmen aus staatlichen Mitteln belaufen sich auf 10.781.099,75 €. Davon entfallen auf die staatliche Teilfinanzierung für 2006 insgesamt 10.781.099,75 €. Die sich aus der endgültigen Festsetzung für das Jahr 2006 ergebenden Forderungen an den Deutschen Bundestag in Höhe von 230.973,47 € sind als Forderung aus der staatlichen Teilfinanzierung erfasst.

2. *Ergänzende Darstellung*

In den nach § 25 Abs. 3 PartG auszuweisenden Spenden ist eine Spende der BMW Bayerischen Motorenwerke AG, Petuelring 130, 80809 München, in Höhe von 95.320,81 Euro für kostenlose Nutzungsüberlassung im Jahr 2006 enthalten. Nachdem nunmehr alle im Deutschen Bundestag vertretenen Parteien die ersparte Umsatzsteuer als Spende ausweisen, wird auch von der CSU der Nettobetrag zuzüglich Umsatzsteuer ausgewiesen.

CSU 2006 (Erläuterungen – Forts. –)

3. *Berichtigung von unrichtigen Angaben in einem beim Präsidenten des Deutschen Bundestages eingereichten Rechenschaftsbericht gemäß § 23 a Abs. 5 Satz 3 PartG.*

Die nachfolgenden Korrekturmeldungen umfassen auch solche Fälle, die unter Anwendung des handelsrechtlichen Grundsatzes der Wesentlichkeit gemäß § 24 Abs. 1 Satz 2 PartG nicht erläuterungspflichtig sind. Es wurden auch all diejenigen Korrekturfälle aufgenommen, die Unrichtigkeiten von im Einzelfall mehr als 10.000 € betreffen, soweit diese Fälle hinreichend aufgeklärt sind und eine rechtskräftige Feststellung der Bundestagsverwaltung über die Notwendigkeit einer gesonderten Korrektur nicht vorliegt.

Bei den nach § 25 Abs. 3 PartG veröffentlichungspflichtigen Ausweisen ergaben sich in zwei Fällen Berichtigungen, welche unter Punkt B Gesonderte Ausweise und Erläuterungen dieses Rechenschaftsberichtes unter Korrekturen aufgeführt sind.

**Bisher nicht aufgeführte Kassen und Vermögenswerte bei den nachgeordneten Gebietsverbänden:**

Im Ortsverband Bad Rodach der Arbeitsgemeinschaft Junge Union (JU) (Geschäftszeichen: PM 3 – 5040 – 12/3 (331)) hat seit dem Jahr 1996 bis 2005 ein Sparbuch keinen Eingang in den Rechenschaftsbericht gefunden.

Der positive Bestand zum 1. Januar 2006 in Höhe von 496,57 Euro wurde im Rechenschaftsbericht 2006 unter sonstige Einnahmen erfasst.

Ein Verstoß gegen ein Spendenannahmeverbot oder die Publizitätspflicht liegt nicht vor.

Aus den rekonstruierten Geldbewegungen ergeben sich folgende, notwendige Korrekturbeträge:

Rechnungsjahr	Einnahmen aus Vermögen	Einnahmen aus sonstigem Vermögen	Geldbestände	Reinvermögen
1996	17,22 DM		878,01 DM	878,01 DM
1997	15,73 DM		893,74 DM	893,74 DM
1998	13,41 DM		907,15 DM	907,15 DM
1999	11,34 DM		918,49 DM	918,49 DM
2000	11,48 DM		929,97 DM	929,97 DM
2001	11,36 DM		941,33 DM	941,33 DM
2002		4,76 €	486,05 €	486,05 €
2003		3,65 €	489,70 €	489,70 €
2004		3,68 €	493,38 €	493,38 €
2005		3,19 €	496,57 €	496,57 €



CSU 2006 (Erläuterungen – Forts. –)

Im Ortsverband Lehrberg der Arbeitsgemeinschaft Frauenunion der CSU (Geschäftszeichen: PM 3 – 5040 – 12/3 (337)) hat im Jahr 2005 ein Geldbestand keinen Eingang in den Rechenschaftsbericht gefunden.

Der positive Bestand zum 1. Januar 2006 in Höhe von 646,84 Euro wurde im Rechenschaftsbericht 2006 unter sonstige Einnahmen erfasst.

Ein Verstoß gegen ein Spendenannahmeverbot oder die Publizitätspflicht liegt nicht vor.

Aus den rekonstruierten Geldbewegungen ergeben sich folgende, notwendige Korrekturbeträge:

Rechnungsjahr	Einnahmen aus Veranstaltungen, Vertrieb von Druckschriften und Veröffentlichungen und sonstiger mit Einnahmen verbundener Tätigkeit der Partei	Zuschüsse von Gliederungen	Ausgaben für allgemeine politische Arbeit	sonstige Zinsen	Geldbestände	Reinvermögen
2005	238,75 €	566,21 €	150,18 €	7,94 €	646,84 €	646,84 €

Im Ortsverband Eisenheim der CSU (Geschäftszeichen: PM 3 – 5040 – 12/3 (321)) haben seit dem Jahr 1996 bis 2005 zwei Geldbestände (Sparbücher) keinen Eingang in den Rechenschaftsbericht gefunden.

Der positive Bestand zum 1. Januar 2006 in Höhe von 531,49 Euro wurde im Rechenschaftsbericht 2006 unter sonstige Einnahmen erfasst.

Ein Verstoß gegen ein Spendenannahmeverbot oder die Publizitätspflicht liegt nicht vor.

Aus den rekonstruierten Geldbewegungen ergeben sich folgende, notwendige Korrekturbeträge:

Rechnungsjahr	Einnahmen aus Vermögen	Einnahmen aus sonstigem Vermögen	Ausgaben für allgemeine politische Arbeit	Geldbestände	Reinvermögen
1996	25,13 DM		1.083,50 DM	919,22 DM	919,22 DM
1997	18,38 DM			937,60 DM	937,60 DM
1998	16,42 DM			954,02 DM	954,02 DM
1999	12,64 DM			966,66 DM	966,66 DM
2000	13,28 DM			979,94 DM	979,94 DM
2001	14,70 DM			994,64 DM	994,64 DM
2002		7,15 €		515,70 €	515,70 €
2003		5,32 €		521,02 €	521,02 €
2004		5,21 €		526,23 €	526,23 €
2005		5,26 €		531,49 €	531,49 €

CSU 2006 (Erläuterungen – Forts. –)

Im Kreisverband Dachau der Arbeitsgemeinschaft der Senioren Union (Geschäftszeichen: PM 3 – 5040 – 12/3 (340)) hat in den Jahren 2004 bis 2005 ein Geldbestand keinen Eingang in den Rechenschaftsbericht gefunden.

Der Bestand zum 1. Januar 2006 in Höhe von 352,76 Euro wurde im Rechenschaftsbericht 2006 unter sonstige Einnahmen erfasst.

Ein Verstoß gegen ein Spendenannahmeverbot oder die Publizitätspflicht liegt nicht vor.

Aus den rekonstruierten Geldbewegungen ergeben sich folgende, notwendige Korrekturbeträge:

Rechnungs-jahr	Mitglieds-beiträge	sonstige Einnahmen	Ausgaben des laufenden Geschäftsbetriebes	sonstige Zinsen	Geldbestände	Reinvermögen
2004	150,00 €		36,29 €	25,16 €	88,55 €	88,55 €
2005	259,70 €	20,39 €		15,88 €	352,76 €	352,76 €

Im Kreisverband Starnberg der Arbeitsgemeinschaft CSA der CSU (Geschäftszeichen: PM 3 – 5040 – 12/3 (322)) hat seit mindestens dem Jahre 1996 bis zum Jahr 2005 ein Geldbestand (Sparbuch) keinen Eingang in den Rechenschaftsbericht gefunden.

Der positive Bestand zum 1. Januar 2006 in Höhe von 359,64 Euro wurde im Rechenschaftsbericht 2006 unter sonstige Einnahmen erfasst.

Ein Verstoß gegen ein Spendenannahmeverbot oder die Publizitätspflicht liegt nicht vor.

Aus den rekonstruierten Geldbewegungen ergeben sich folgende, notwendige Korrekturbeträge:

Rechnungs-jahr	Einnahmen aus Vermögen	Einnahmen aus sonstigem Vermögen	sonstige Einnahmen	Geldbestände	Reinvermögen
1996	9,96 DM		20,00 DM	508,24 DM	508,24 DM
1997	10,65 DM		25,00 DM	543,89 DM	543,89 DM
1998	11,47 DM		30,00 DM	585,36 DM	585,36 DM
1999	12,29 DM		30,00 DM	627,65 DM	627,65 DM
2000	12,53 DM		30,00 DM	670,18 DM	670,18 DM
2001	8,42 DM			678,60 DM	678,60 DM
2002		3,47 €		350,43 €	350,43 €
2003		3,50 €		353,93 €	353,93 €
2004		3,03 €		356,96 €	356,96 €
2005		2,68 €		359,64 €	359,64 €

CSU 2006 (Erläuterungen – Forts. –)

Im Ortsverband Saal an der Donau der Arbeitsgemeinschaft Junge Union (JU) (Geschäftszeichen: PM 3 – 5040 – 12/3 (332)) hat im Jahr 2005 ein Geldbestand (Sparbuch) keinen Eingang in den Rechenschaftsbericht gefunden.

Der positive Bestand zum 1. Januar 2006 in Höhe von 229,86 Euro wurde im Rechenschaftsbericht 2006 unter sonstige Einnahmen erfasst.

Ein Verstoß gegen ein Spendenannahmeverbot oder die Publizitätspflicht liegt nicht vor.

Aus den rekonstruierten Geldbewegungen ergeben sich folgende, notwendige Korrekturbeträge:

Rechnungs-jahr	Zuschüsse von Gliederungen	Geldbestände	Reinvermögen
2005	229,86 €	229,86 €	229,86 €

Im Ortsverband Waldkraiburg der CSU (Geschäftszeichen: PM 3 – 5040 – 12/3 (351)) haben seit dem Jahr 2003 bis 2005 Geldbestände keinen Eingang in den Rechenschaftsbericht gefunden.

Der positive Bestand zum 1. Januar 2006 in Höhe von 14.897,72 Euro wurde im Rechenschaftsbericht 2006 unter sonstige Einnahmen erfasst.

Ein Verstoß gegen ein Spendenannahmeverbot oder die Publizitätspflicht liegt nicht vor.

Aus den rekonstruierten Geldbewegungen ergeben sich folgende, notwendige Korrekturbeträge:

Rechnungs-jahr	Mandatsträgerbeiträge und ähnliche regelmäßige Beiträge	sonstige Zinsen	Geldbestände	Reinvermögen
2003	50,00 €		50,00 €	50,00 €
2004	8.281,08 €	1,10 €	8.329,98 €	8.329,98 €
2005	6.572,14 €	4,40 €	14.897,72 €	14.897,72 €

Im Ortsverband Taufkirchen der CSU (Geschäftszeichen: PM 3 – 5040 – 12/3 (352)) hat seit dem Jahr 1996 bis 2005 ein Geldbestand (Sparbuch) keinen Eingang in den Rechenschaftsbericht gefunden.

Der positive Bestand zum 1. Januar 2006 in Höhe von 720,77 Euro wurde im Rechenschaftsbericht 2006 unter sonstige Einnahmen erfasst.

CSU 2006 (Erläuterungen – Forts. –)

Ein Verstoß gegen ein Spendenannahmeverbot oder die Publizitätspflicht liegt nicht vor.

Aus den rekonstruierten Geldbewegungen ergeben sich folgende, notwendige Korrekturbeträge:

Rechnungs- jahr	Einnahmen aus Vermögen	Einnahmen aus sonstigem Vermögen	Geldbestände	Reinvermögen
1996	24,56 DM		1.252,63 DM	1.252,63 DM
1997	25,05 DM		1.277,68 DM	1.277,68 DM
1998	23,42 DM		1.301,10 DM	1.301,10 DM
1999	19,52 DM		1.320,62 DM	1.320,62 DM
2000	19,81 DM		1.340,43 DM	1.340,43 DM
2001	18,64 DM		1.359,07 DM	1.359,07 DM
2002		8,69 €	703,57 €	703,57 €
2003		7,21 €	710,78 €	710,78 €
2004		5,66 €	716,44 €	716,44 €
2005		4,33 €	720,77 €	720,77 €

#### Fehlerhafte Buchungsvorgänge bei den nachgeordneten Gebietsverbänden:

Im Ortsverband Grafenau der CSU (Geschäftszeichen: PM 3 – 5040 – 12/3 (343)) waren im Jahr 2005 fehlerhafte Buchungsvorgänge zu korrigieren.

Im Jahr 2005 wurden Spenden natürlicher Personen in Höhe von 3.300,00 Euro irrtümlich als Schuldposten unter der Position Verbindlichkeiten gegenüber sonstigen Darlehensgebern gebucht.

Das Reinvermögen des Jahres 2005 ist somit um 3.300,00 Euro zu erhöhen.

Der positive Bestand zum 1. Januar 2006 in Höhe von 3.300,00 Euro wurde im Rechenschaftsbericht 2006 unter sonstige Einnahmen erfasst.

Ein Verstoß gegen ein Spendenannahmeverbot oder die Publizitätspflicht liegt nicht vor.

Aus den rekonstruierten Geldbewegungen ergeben sich folgende, notwendige Korrekturbeträge:

Rechnungs- jahr	Spenden von natürli- chen Perso- nen	Verbindlich- keiten gegen- über sonsti- gen Darle- hensgebern	Reinvermögen
2005	3.300,00 €	-3.300,00 €	3.300,00 €

CSU 2006 (Erläuterungen – Forts. –)

Im Ortsverband Saal an der Donau der CSU (Geschäftszeichen: PM 3 – 5040 – 12/3 (347)) waren im Jahr 2005 fehlerhafte Buchungsvorgänge zu korrigieren.

Die Einnahmen aus sonstigem Vermögen waren um 1,32 Euro zu niedrig ausgewiesen, die Ausgaben des laufenden Geschäftsbetriebes waren um 228,54 Euro zu hoch ausgewiesen und die Zuschüsse an Gliederungen waren um 229,86 Euro zu niedrig ausgewiesen.

Auswirkungen auf das Reinvermögen ergaben sich hierbei nicht.

Ein Verstoß gegen ein Spendenannahmeverbot oder die Publizitätspflicht liegt nicht vor.

Aus den rekonstruierten Geldbewegungen ergeben sich folgende, notwendige Korrekturbeträge:

Rechnungs- jahr	Einnahmen aus sonstigem Vermögen	Ausgaben des laufenden Geschäftsbe- triebes	Zuschüsse an Gliederungen	Reinvermögen
2005	1,32 €	- 228,54 €	229,86 €	0,00 €

Bei der Bundeswahlkreiskonferenz Fürstenfeldbruck der CSU (Geschäftszeichen: PM 3 – 5040 – 12/3 (349)) waren in den Jahren 2004 bis 2005 fehlerhafte Buchungsvorgänge zu korrigieren.

Im Jahr 2004 wurden Ausgaben des laufenden Geschäftsbetriebs (Abschreibungen auf Geschäftstellenausstattung) um 7.241,69 zu hoch und im Jahr 2005 um 2.633,28 Euro (Abschreibung des Jahres auf die Geschäftstellenausstattung) zu niedrig ausgewiesen. Bei den Besitzposten wurde die Position Geschäftstellenausstattung im Jahr 2004 um 7.241,69 Euro und im Jahr 2005 um 4.608,41 Euro zu niedrig ausgewiesen.

Das Reinvermögen des Jahres 2004 ist somit um 7.241,69 Euro und im Jahr 2005 um 4.608,41 Euro zu erhöhen.

Der positive Bestand zum 1. Januar 2006 in Höhe von 4.608,41 Euro wurde im Rechenschaftsbericht 2006 unter sonstige Einnahmen erfasst.

Ein Verstoß gegen ein Spendenannahmeverbot oder die Publizitätspflicht liegt nicht vor.

CSU 2006 (Erläuterungen – Forts. –)

Aus den rekonstruierten Geldbewegungen ergeben sich folgende, notwendige Korrekturbeträge:

Rechnungs-jahr	Ausgaben des laufenden Geschäftsbetriebes	Geschäftsstellenausstattung	Reinvermögen
2004	-7.241,69 €	7.241,69 €	7.241,69 €
2005	2.633,28 €	4.608,41 €	4.608,41 €

Im Ortsverband Winkelhaid der CSU (Geschäftszeichen: PD 2 - 8131 – 153 (236)) waren in den Jahren 1996 bis 1998 fehlerhafte Buchungsvorgänge zu korrigieren.

Im Jahr 1996 waren Mitgliedsbeiträge um 37,00 DM und die Einnahmen aus Veranstaltungen um 75,00 DM zu niedrig angesetzt. Die Ausgaben für allgemeine politische Arbeit waren um 5.701,61 DM zu hoch und die Ausgaben für Wahlkämpfe um 5.776,11 DM und die Ausgaben für Zinsen um 37,50 DM zu niedrig angesetzt.

Im Jahr 1997 und 1998 wurden Sachspenden und eine abgekürzte Geldspende nicht als Einnahmen und als Ausgaben gebucht. Falschbuchungen ergaben sich auch bei den Mitgliedsbeiträgen, den Ausgaben für allgemeine politische Arbeit sowie den Ausgaben für Zinsen.

Auswirkungen auf das Reinvermögen ergaben sich hierbei nicht.

Ein Verstoß gegen ein Spendenannahmeverbot oder die Publizitätspflicht liegt nicht vor.

Aus den rekonstruierten Geldbewegungen ergeben sich folgende, notwendige Korrekturbeträge:

Rechnungs-jahr	Mitgliedsbeiträge und ähnliche regelmäßige Beiträge	Spenden von natürlichen Personen	Einnahmen aus Veranstaltungen, Vertrieb von Druckschriften und Veröffentlichungen und sonstiger mit Einnahmen verbundener Tätigkeit der Partei	Ausgaben des laufenden Geschäftsbetriebes	Ausgaben für allgemeine politische Arbeit	Ausgaben für Wahlkämpfe	Zinsen	Reinvermögen
1996	37,00 DM		75,00 DM		-5.701,61 DM	5.776,11 DM	37,50 DM	0,00 DM
1997	30,00 DM	4.000,00 DM		3.600,00 DM	400,00 DM		30,00 DM	0,00 DM
1998	414,00 DM	3.600,00 DM		3.500,00 DM	457,08 DM		56,92 DM	0,00 DM

CSU 2006 (Erläuterungen – Forts. –)

Im Ortsverband Itzgrund der CSU (Geschäftszeichen: PM 3 – 5040 – 12/3 (330)) waren in den Jahren 2001 bis 2005 fehlerhafte Buchungsvorgänge zu korrigieren.

Die Geldbestände waren in den jeweiligen Jahren zu hoch und die sonstigen Vermögensgegenstände zu niedrig ausgewiesen.

Auswirkungen auf das Reinvermögen ergaben sich hierbei nicht.

Ein Verstoß gegen ein Spendenannahmeverbot oder die Publizitätspflicht liegt nicht vor.

Aus den rekonstruierten Geldbewegungen ergeben sich folgende, notwendige Korrekturbeträge:

Rechnungs- jahr	Geldbestände	Sonstige Vermögensge- genstände	Reinvermögen
2001	-2.100,00 DM	2.100,00 DM	0,00 DM
2002	-623,99 €	623,99 €	0,00 €
2003	-1.255,74 €	1.255,74 €	0,00 €
2004	-1.901,49 €	1.901,49 €	0,00 €
2005	-1.901,96 €	1.901,96 €	0,00 €

München, den 24. September 2007



**Prof. Thomas Bauer**  
- Landesschatzmeister -  
(Als gemäß § 23 Abs. 1 Satz 6 PartG  
zuständiges Vorstandsmitglied)

CSU 2006 (Erläuterungen, Prüfungsvermerk)

### **Prüfungsvermerk gemäß § 30 PartG**

Wir haben den Rechenschaftsbericht der Christlich-Sozialen Union in Bayern e.V., München, für das Kalenderjahr 2006 in dem gesetzlich vorgeschriebenen Umfang geprüft. Dieser Rechenschaftsbericht der Gesamtpartei setzt sich aus den Rechenschaftsberichten des Landesverbandes und der nachgeordneten Gebietsverbände zusammen.

Unsere Prüfung hat sich gemäß § 29 Abs. 1 PartG auf die Angaben in den Rechenschaftsberichten und den Buchführungen des Landesverbandes, sämtlicher Bezirksverbände und der insbesondere nach regionalen und größenmäßigen Gesichtspunkten von uns ausgewählten und nachfolgend genannten zehn nachgeordneten Gebietsverbände beschränkt:

- Bundeswahlkreis Bad Kissingen
- Bundeswahlkreis Freising
- Bundeswahlkreis Fürstenfeldbruck
- Kreisverband Bad Kissingen
- Kreisverband Dachau
- Kreisverband Freising
- Kreisverband Fürstenfeldbruck
- Kreisverband Haßberge
- Kreisverband Pfaffenhofen
- Kreisverband Rhön-Grabfeld

Die Angaben in den Rechenschaftsberichten der übrigen nachgeordneten Gebietsverbände haben wir ebenso wenig geprüft wie die vollständige Erfassung aller Gebietsverbände. Die Zusammenfügung der Rechenschaftsberichte wurde von uns nur auf formale und rechnerische Richtigkeit geprüft.

Die Buchführung und die Aufstellung der Rechenschaftsberichte des Landesverbandes und der nachgeordneten Gebietsverbände nach den Vorschriften des Parteiengesetzes liegen in der Verantwortung der jeweiligen Vorstände. Der Rechenschaftsbericht der Gesamtpartei wurde von einem vom Parteitag gewählten für die Finanzangelegenheiten zuständigen Vorstandsmitglied des Landesverbandes zusammengefügt und unterzeichnet. Unsere Aufgabe ist es, auf der Grundlage der von uns in dem beschriebenen Umfang durchgeführten Prüfung eine Beurteilung über den Rechenschaftsbericht abzugeben.

Wir haben unsere Prüfung der Angaben in den oben genannten Rechenschaftsberichten nach § 29 PartG in entsprechender Anwendung der vom Institut der Wirtschaftsprüfer (IDW), d. h. mit der im folgenden Absatz geschilderten Begrenzung, festgestellten deutschen Grundsätze ordnungsmäßiger Abschlussprüfung vorgenommen. Danach ist die Prüfung so zu planen und durchzuführen, dass Unrichtigkeiten und Verstöße gegen die gesetzlichen Vorschriften mit hinreichender Sicherheit erkannt werden. Bei der Festlegung der Prüfungshandlungen werden die Kenntnisse über das wirtschaftliche und rechtliche Umfeld sowie die Erwartungen über mögliche Fehler berücksichtigt. Im Rahmen der Prüfung werden die Wirksamkeit des jeweiligen rechnungslegungsbezogenen internen Kontrollsystems sowie Nachweise für die Angaben in der jeweiligen Buchführung und in den oben genannten Rechenschaftsberichten überwiegend auf der Basis von Stichproben beurteilt. Die Prüfung umfasst die Beurteilung der ange-




CSU 2006 (Erläuterungen, Prüfungsvermerk – Forts. –)

wandten Grundsätze zur Rechnungslegung und der wesentlichen Einschätzungen des jeweiligen Vorstandes sowie die Würdigung der Gesamtdarstellung des jeweiligen Rechenschaftsberichtes. Wir sind der Auffassung, dass unsere Prüfung eine hinreichend sichere Grundlage für unsere Beurteilung der in die Prüfung einbezogenen Angaben in den Rechenschaftsberichten bildet.

Aufgrund der gesetzlichen Vorschriften, wonach lediglich Teile der Rechenschaftslegung der Gesamtpartei Gegenstand unserer Prüfung waren, gilt unser folgendes Urteil über den Rechenschaftsbericht der Gesamtpartei auch nur insoweit:

Nach unserer pflichtgemäßen Prüfung aufgrund der Bücher und Schriften der Partei sowie der von den Vorständen erteilten Aufklärungen und Nachweise entspricht der Rechenschaftsbericht in dem geprüften Umfang (§ 29 Abs. 1 PartG) den Vorschriften des Parteiengesetzes.

Unterschleißheim, den 24. September 2007



**Control Treuhand GmbH**  
**Wirtschaftsprüfungsgesellschaft**

**Dahms**  
**Wirtschaftsprüfer**



FDP 2006 (Zusammenfassung)

**Freie Demokratische Partei (FDP)**Rechenschaftsbericht für das Jahr 2006  
gemäß §§ 23 ff. Parteiengesetz (PartG)

Zusammenfassung gemäß § 24 Abs. 9 PartG

**Einnahmen- und Ausgabenrechnung**

	2006		2005	
	€	%	€	%
<u>Einnahmen der Gesamtpartei</u>				
1. Mitgliedsbeiträge	6.781.155,75	22,80	6.156.905,14	18,97
2. Mandatsträgerbeiträge und ähnliche regelmäßige Beiträge	2.091.262,31	7,03	1.931.321,83	5,95
3. Spenden von natürlichen Personen	5.990.241,54	20,14	7.832.393,11	24,13
4. Spenden von juristischen Personen	2.064.827,88	6,94	3.919.981,30	12,08
5. Einnahmen aus Unternehmenstätigkeit und Beteiligungen	82.415,67	0,28	72.917,37	0,23
6. Einnahmen aus sonstigem Vermögen	379.209,31	1,28	703.692,86	2,17
7. Einnahmen aus Veranstaltungen, Vertrieb von Druckschriften und Veröffentlichungen und sonstiger mit Einnahmen verbundener Tätigkeit	2.244.151,34	7,55	1.957.774,70	6,03
8. staatliche Mittel	9.872.067,82	33,20	9.584.877,36	29,53
9. sonstige Einnahmen	232.913,50	0,78	296.353,71	0,91
<b>Summe</b>	<b>29.738.245,12</b>	<b>100,00</b>	<b>32.456.217,38</b>	<b>100,00</b>
<u>Ausgaben der Gesamtpartei</u>				
1. Personalausgaben	3.782.580,50	12,79	4.038.625,01	12,31
2. Sachausgaben				
a) des laufenden Geschäftsbetriebes	9.385.642,86	31,74	9.029.797,89	27,53
b) für allgemeine politische Arbeit	7.787.742,87	26,34	7.136.232,71	21,76
c) für Wahlkämpfe	6.790.599,18	22,97	10.928.528,89	33,32
d) für die Vermögensverwaltung einschließlich sich hieraus ergebender Zinsen	340.360,69	1,15	284.113,62	0,86
e) sonstige Zinsen	1.462.428,04	4,95	1.376.079,60	4,20
f) sonstige Ausgaben	19.032,93	0,06	5.485,83	0,02
<b>Summe</b>	<b>29.568.387,07</b>	<b>100,00</b>	<b>32.798.863,55</b>	<b>100,00</b>
<b>Überschuss (+) oder Defizit (-)</b>	<b>169.858,05</b>		<b>-342.646,17</b>	

FDP 2006 (Zusammenfassung – Forts. –)

**Zusammenfassung gemäß § 24 Abs. 9 PartG  
(Fortsetzung)**

**Vermögensbilanz**

	2006 €	2005 €
<u>Besitzposten der Gesamtpartei</u>		
A. ANLAGEVERMÖGEN		
I. Sachanlagen		
1. Haus- und Grundvermögen	3.868.059,39	3.561.405,58
2. Geschäftstenausstattung	1.419.407,48	1.437.296,47
II. Finanzanlagen		
1. Beteiligungen an Unternehmen	4.240.259,75	4.073.592,75
2. sonstige Finanzanlagen	2.852.131,88	3.264.471,26
B. UMLAUFVERMÖGEN		
I. Forderungen aus der staatlichen Teilfinanzierung	363.623,96	690.767,72
II. Geldbestände	7.085.004,21	7.666.330,40
III. sonstige Vermögensgegenstände	2.879.387,57	3.122.338,84
<b>Summe</b>	<b>22.707.874,24</b>	<b>23.816.203,02</b>
<u>Schuldposten der Gesamtpartei</u>		
A. RÜCKSTELLUNGEN		
I. Pensionsverpflichtungen	0,00	0,00
II. sonstige Rückstellungen	2.491.264,56	1.767.422,75
B. VERBINDLICHKEITEN		
I. Rückzahlungsverpflichtungen aus der staatlichen Teilfinanzierung	8.065,39	0,00
II. Verbindlichkeiten gegenüber Kreditinstituten	16.159.205,63	18.179.022,00
III. Verbindlichkeiten gegenüber sonstigen Darlehensgebern	4.660.229,71	4.830.022,17
IV. sonstige Verbindlichkeiten	1.677.293,13	1.497.778,65
<b>Summe</b>	<b>24.996.058,42</b>	<b>26.274.245,57</b>
<u>Reinvermögen der Gesamtpartei</u> positiv (+) oder negativ (-)	<b>-2.288.184,18</b>	<b>-2.458.042,55</b>

FDP 2006 (Zusammenfassung – Forts. –)

**Zusammenfassung gemäß § 24 Abs. 9 PartG  
(Fortsetzung)**

Gesamteinnahmen, Gesamtausgaben, Überschüsse oder Defizite sowie Reinvermögen der drei Gliederungsebenen Bundesverband, Landesverbände und der ihnen nachgeordneten Gebietsverbände

	Gesamteinnahmen		Gesamtausgaben		Überschüsse (+) oder Defizite (-)	
	2006 €	2005 €	2006 €	2005 €	2006 €	2005 €
<b>Bundesverband</b>	14.048.451,44	14.746.289,13	12.690.774,55	16.102.405,66	1.357.676,89	-1.356.116,53
<b>Landesverbände</b>	7.968.424,77	8.872.195,17	8.966.237,26	8.652.475,78	-997.812,49	219.719,39
<b>nachgeordnete Gebietsverbände</b>	16.998.344,69	16.966.246,44	17.188.351,04	16.172.495,47	-190.006,35	793.750,97
<b>Summe einschließlich innerparteilicher Zuschüsse</b>	39.015.220,90	40.584.730,74	38.845.362,85	40.927.376,91	169.858,05	-342.646,17
<b>innerparteiliche Zuschüsse</b>	9.276.975,78	8.128.513,36	9.276.975,78	8.128.513,36		
<b>Summe ohne innerparteiliche Zuschüsse</b>	29.738.245,12	32.456.217,38	29.568.387,07	32.798.863,55	169.858,05	-342.646,17

	Reinvermögen	
	2006 €	2005 €
<b>Bundesverband</b>	-9.372.772,90	-10.730.449,79
<b>Landesverbände</b>	-594.887,17	402.925,32
<b>nachgeordnete Gebietsverbände</b>	7.679.475,89	7.869.482,24
<b>Summe</b>	-2.288.184,18	-2.458.042,23

FDP 2006 (Einnahmerekchnung)

## Einnahmerekchnung gemäß § 24 Abs. 4 PartG

Einnahmen	1.	2.	3.	4.	5.	6.	7.	8.	9.	10.	11.
	Mitglieds- beiträge	Mandats- träger- beiträge und ähnliche regelmäßige Beiträge	Spenden von natürlichen Personen	Spenden von juristischen Personen	Einnahmen aus Unternehmens- tätigkeit und Beteiligungen	Einnahmen aus sonstigem Vermögen	Einnahmen aus Veranstaltungen, Vertrieb von Druck- schriften und Ver- öffentlichungen und sonstiger mit Einnahmen verbun- dener Tätigkeit	staatliche Mittel	sonstige Einnahmen	Zuschüsse von Gliederungen	Gesamt- einnahmen nach den Nummern 1 bis 10
	€	€	€	€	€	€	€	€	€	€	€
<b>Bundesverband</b>	44.636,66	21.000,00	398.700,20	964.751,91	82.415,67	128.469,10	1.228.715,67	8.703.636,32	15.840,16	2.460.285,75	<b>14.048.451,44</b>
LV Baden-Württemberg nachgeordnete Gebietsverbände	0,00	73.485,00	134.533,00	234.387,50	0,00	2.818,22	25.914,56	210.997,00	17.201,00	456.916,06	1.156.252,34
<b>Gesamt</b>	821.531,32	76.137,27	755.970,74	120.299,12	0,00	8.796,18	66.765,18	0,00	4.532,34	406.093,34	2.260.125,49
	821.531,32	149.622,27	890.503,74	354.686,62	0,00	11.614,40	92.679,74	210.997,00	21.733,34	863.009,40	3.416.377,83
LV Bayern nachgeordnete Gebietsverbände	0,00	32.021,10	9.424,05	45.700,00	0,00	7.418,24	26.610,54	65.933,00	6.415,11	213.472,98	406.995,02
<b>Gesamt</b>	500.448,88	64.040,13	353.956,02	8.253,14	0,00	8.620,42	57.057,17	0,00	4.581,39	306.434,50	1.303.391,65
	500.448,88	96.061,23	363.380,07	53.953,14	0,00	16.038,66	83.667,71	65.933,00	10.996,50	519.907,48	1.710.386,67
LV Berlin nachgeordnete Gebietsverbände	96,00	43.691,22	63.674,68	53.200,00	0,00	2.415,62	3.674,45	52.292,00	8.226,18	270.226,24	497.496,39
<b>Gesamt</b>	365.614,62	17.118,07	95.719,50	9.680,00	0,00	1.454,56	4.861,90	0,00	478,06	293.903,25	788.829,96
	365.710,62	60.809,29	159.394,18	62.880,00	0,00	3.870,18	8.536,35	52.292,00	8.704,24	564.129,49	1.286.326,35
LV Brandenburg nachgeordnete Gebietsverbände	0,00	14.500,00	25.615,23	0,00	0,00	0,00	0,00	19.445,00	3.405,94	110.714,31	173.680,48
<b>Gesamt</b>	166.513,22	5.421,00	76.225,17	6.350,00	0,00	392,74	13.858,77	0,00	208,49	62.205,43	331.174,82
	166.513,22	19.921,00	101.840,40	6.350,00	0,00	392,74	13.858,77	19.445,00	3.614,43	172.919,74	504.855,30
LV Bremen nachgeordnete Gebietsverbände	45.393,98	960,00	18.009,89	0,00	0,00	3.472,77	225,00	6.147,00	27.248,30	11.144,07	112.601,01
<b>Gesamt</b>	5.781,66	0,00	3.902,78	0,00	0,00	180,21	369,00	0,00	663,50	112,74	11.009,89
	51.175,64	960,00	21.912,67	0,00	0,00	3.652,98	594,00	6.147,00	27.911,80	11.256,81	123.610,90
LV Hamburg nachgeordnete Gebietsverbände	181.388,41	3.936,00	24.905,81	0,00	0,00	4,94	3.009,12	11.686,50	5.985,59	24.778,47	255.694,84
<b>Gesamt</b>	36,00	0,00	15.785,19	20,00	0,00	24,14	0,00	0,00	104,80	2.207,68	18.177,81
	181.424,41	3.936,00	40.691,00	20,00	0,00	29,08	3.009,12	11.686,50	6.090,39	26.986,15	273.872,65
LV Hessen nachgeordnete Gebietsverbände	0,00	50.472,27	33.949,60	35.000,00	0,00	43.190,70	0,00	108.055,00	7.662,47	332.025,84	610.355,88
<b>Gesamt</b>	701.921,70	113.427,36	653.001,82	85.308,85	0,00	13.868,27	111.586,63	0,00	7.453,79	216.804,63	1.903.373,05
	701.921,70	163.899,63	686.951,42	120.308,85	0,00	57.058,97	111.586,63	108.055,00	15.116,26	548.830,47	2.513.728,93
LV Mecklenburg-Vorpommern nachgeordnete Gebietsverbände	0,00	12.543,19	77.445,98	30.123,99	0,00	482,30	4.094,89	39.220,00	6.528,95	114.649,79	285.089,09
<b>Gesamt</b>	81.845,50	2.877,00	76.701,64	11.825,00	0,00	172,29	712,04	0,00	1.502,65	20.380,58	196.016,70
	81.845,50	15.420,19	154.147,62	41.948,99	0,00	654,59	4.806,93	39.220,00	8.031,60	135.030,37	481.105,79

Einnahmereknung gemäß § 24 Abs. 4 PartG

Einnahmen	1.	2.	3.	4.	5.	6.	7.	8.	9.	10.	11.
	Mitgliedsbeiträge	Mandats-träger-beiträge und ähnliche regelmäßige Beiträge	Spenden von natürlichen Personen	Spenden von juristischen Personen	Einnahmen aus Unternehmens-tätigkeit und Beteiligungen	Einnahmen aus sonstigem Vermögen	Einnahmen aus Veranstaltungen, Vertrieb von Druckschriften und Veröffentlichungen und sonstiger Einnahmen verbu-nder Tätigkeit	staatliche Mittel	sonstige Einnahmen	Zuschüsse von Gliederungen	Gesamt-einnahmen nach den Nummern 1 bis 10
	€	€	€	€	€	€	€	€	€	€	€
LV Niedersachsen nachgeordnete Gebietsverbände	0,00	97.620,00	36.828,44	15.350,00	0,00	52.741,99	43.733,18	161.553,50	3.637,12	402.833,45	814.297,68
<b>Gesamt</b>	665.216,53	91.234,20	1.041.478,47	82.615,34	0,00	7.502,81	84.155,31	0,00	11.421,41	268.881,11	2.252.505,18
LV Nordrhein-Westfalen nachgeordnete Gebietsverbände	264,00	103.920,04	41.558,53	55.840,00	0,00	6.375,42	67.338,18	254.133,00	19.784,76	1.067.319,78	1.616.533,71
<b>Gesamt</b>	1.826.811,61	974.775,95	765.134,00	50.308,30	0,00	20.284,40	289.628,63	0,00	17.038,41	831.512,10	4.775.493,40
LV Rheinland-Pfalz nachgeordnete Gebietsverbände	0,00	81.514,22	130.917,12	90.400,00	0,00	22.934,60	12.793,58	70.432,50	8.791,14	244.552,98	662.336,14
<b>Gesamt</b>	453.574,15	29.079,85	277.128,51	14.246,00	0,00	4.853,05	59.583,40	0,00	1.683,36	271.700,87	1.111.849,19
LV Saarland nachgeordnete Gebietsverbände	0,00	17.000,00	80.301,90	25.610,00	0,00	17,04	18.886,77	11.421,00	11.989,44	81.173,46	246.399,61
<b>Gesamt</b>	118.755,40	3.926,00	36.654,94	588,80	0,00	1.998,58	10.873,29	0,00	954,08	59.424,55	233.185,64
LV Sachsen nachgeordnete Gebietsverbände	0,00	33.700,00	50.525,70	4.000,00	0,00	8.327,67	1.800,00	61.302,50	12.254,18	144.280,68	316.190,73
<b>Gesamt</b>	228.539,73	9.234,69	188.918,18	380,00	0,00	98,44	15.708,42	0,00	6.074,67	74.745,11	523.699,24
LV Sachsen-Anhalt nachgeordnete Gebietsverbände	150,00	33.200,00	100.128,87	70.922,00	0,00	0,00	3.207,99	30.104,50	527,19	118.050,03	356.290,58
<b>Gesamt</b>	202.571,29	5.120,00	116.788,40	21.223,95	0,00	394,00	31.081,46	0,00	3.994,62	71.447,26	452.620,98
LV Schleswig-Holstein nachgeordnete Gebietsverbände	978,00	30.527,80	22.695,00	14.215,00	0,00	3.001,22	38.609,02	47.467,50	13.235,92	126.683,42	297.412,88
<b>Gesamt</b>	247.558,66	41.860,95	172.062,20	3.288,98	0,00	3.004,76	14.248,22	0,00	1.420,32	110.577,11	594.021,20
LV Thüringen nachgeordnete Gebietsverbände	0,00	4.400,00	28.933,82	0,00	0,00	25.785,63	2.075,00	18.241,50	1.211,37	80.151,07	160.798,39
<b>Gesamt</b>	121.528,43	2.519,00	82.666,16	10.930,00	0,00	109,00	2.973,97	0,00	856,79	21.287,14	242.870,49
<b>Summe Bundesverband</b>	44.636,66	21.000,00	398.700,20	964.751,91	82.415,67	128.469,10	1.228.715,67	8.703.636,32	15.840,16	2.460.285,75	14.048.451,44
<b>Summe Landesverbände</b>	228.270,39	633.490,84	879.447,62	674.748,49	0,00	178.986,36	251.972,29	1.168.431,50	154.104,66	3.798.972,63	7.968.424,77
<b>Summe nachgeordnete Gebietsverbände</b>	6.508.248,70	1.436.771,47	4.712.093,72	425.327,48	0,00	71.753,85	763.463,39	0,00	62.968,68	3.017.717,40	16.998.344,69
<b>Summe Gesamtpartei</b>	6.781.155,75	2.091.262,31	5.990.241,54	2.064.827,88	82.415,67	379.209,31	2.244.151,34	9.872.067,82	232.913,50	9.276.975,78	39.015.220,90

FDP 2006 (Ausgaberechnung)

Ausgaberechnung gemäß § 24 Abs. 5 PartG

Ausgaben	1. Personalausgaben	2. Sachausgaben						3. Zuschüsse an Gliederungen			4. Gesamtausgaben nach den Nummern 1 bis 3		Überschuss (+) oder Defizit (-)	
	€	a) des laufenden Geschäftsbetriebes	b) für allgemeine politische Arbeit	c) für Wahlkämpfe	d) für die Vermögensverwaltung einschließlich ergebender Zinsen	e) sonstige Zinsen	f) sonstige Ausgaben	€	€	€	€	€		€
<b>Bundesverband</b>	1.657.389,23	4.899.823,98	2.593.279,72	61.600,42	293.785,45	1.308.773,67	4.610,10	1.871.511,98				12.690.774,55	1.357.676,89	
LV Baden-Württemberg nachgeordnete Gebietsverbände <b>Gesamt</b>	266.004,99 44.552,23 310.557,22	253.403,46 247.907,56 501.311,02	219.414,43 438.189,21 657.603,64	808.508,23 945.058,67 1.753.566,90	0,00 849,32 849,32	11.458,80 4.802,19 16.260,99	0,00 1.762,10 1.762,10	111.324,31 792.064,61 903.388,92				1.670.114,22 2.475.185,89 4.145.300,11	-513.861,88 -215.060,40 -728.922,28	
LV Bayern nachgeordnete Gebietsverbände <b>Gesamt</b>	99.463,02 30.455,18 129.918,20	99.970,67 163.300,17 263.270,84	29.625,53 378.415,46 408.040,99	1.341,46 24.158,22 25.499,68	0,00 1.289,58 1.289,58	452,95 501,84 954,79	0,00 547,00 547,00	56.789,12 518.937,31 575.726,43				287.642,75 1.117.604,76 1.405.247,51	119.352,27 185.786,89 305.139,16	
LV Berlin nachgeordnete Gebietsverbände <b>Gesamt</b>	71.858,54 0,00 71.858,54	94.863,28 51.170,59 146.033,87	83.138,29 59.168,20 142.306,49	300.962,58 233.412,63 534.375,21	0,00 307,26 307,26	0,00 4,66 4,66	0,00 0,00 0,00	33.743,05 569.019,69 602.762,74				584.565,74 913.083,03 1.497.648,77	-87.069,35 -124.253,07 -211.322,42	
LV Brandenburg nachgeordnete Gebietsverbände <b>Gesamt</b>	78.018,29 2.379,13 80.397,42	22.308,69 27.810,17 50.118,86	33.802,47 54.017,07 87.819,54	2.263,77 20.946,96 23.210,73	0,00 6,10 6,10	292,50 3,23 295,73	0,00 0,00 0,00	16.254,59 178.434,96 194.689,55				152.940,31 283.597,62 436.537,93	20.740,17 47.577,20 68.317,37	
LV Bremen nachgeordnete Gebietsverbände <b>Gesamt</b>	11.338,76 2.690,34 14.029,10	29.295,72 1.506,44 30.802,16	27.100,68 4.652,95 31.753,63	0,00 151,52 151,52	0,00 10,39 10,39	2,49 1,14 3,63	0,00 0,00 0,00	13.802,22 1.480,60 15.282,82				81.539,87 10.493,38 92.033,25	31.061,14 516,51 31.577,65	
LV Hamburg nachgeordnete Gebietsverbände <b>Gesamt</b>	51.730,57 0,00 51.730,57	97.389,98 2.547,64 99.937,62	32.116,78 14.781,51 46.898,29	34,03 380,12 414,15	0,00 0,00 0,00	1.110,74 2,24 1.112,98	18,00 0,00 18,00	49.418,11 1.493,93 50.912,04				231.818,21 19.205,44 251.023,65	23.876,63 -1.027,63 22.849,00	
LV Hessen nachgeordnete Gebietsverbände <b>Gesamt</b>	136.099,71 50.988,45 187.088,16	105.866,10 230.895,36 336.761,46	72.035,86 509.253,07 581.288,93	52.958,85 1.123.215,26 1.176.174,11	4.787,21 2.663,12 7.450,33	8.947,60 1.903,02 10.850,62	0,00 2.305,32 2.305,32	84.723,60 516.589,34 601.312,94				465.418,93 2.437.812,94 2.903.231,87	144.936,95 -534.439,89 -389.502,94	
LV Mecklenburg-Vorpommern nachgeordnete Gebietsverbände <b>Gesamt</b>	14.751,98 0,00 14.751,98	35.885,33 10.189,27 46.074,60	90.282,86 54.856,91 145.139,77	221.524,63 54.042,49 275.567,12	123,03 162,32 285,35	5.750,60 488,10 6.238,70	0,00 700,00 700,00	14.189,98 84.390,82 98.580,80				382.508,41 204.829,91 587.338,32	-97.419,32 -8.813,21 -106.232,53	



**Ausgabenrechnung gemäß § 24 Abs. 5 PartG**

Ausgaben	1. Personalausgaben							2. Sachausgaben						3. Zuschüsse an Gliederungen	4. Gesamtausgaben nach den Nummern 1 bis 3	Überschuss (+) oder Defizit (-)	
	a) des laufenden Geschäftsbetriebes	b) für allgemeine politische Arbeit	c) für Wahlkämpfe	d) für die Vermögensverwaltung einschließlich ergebender Zinsen	e) sonstige Zinsen	f) sonstige Ausgaben	€	€	€	€	€	€	€				€
LV Niedersachsen nachgeordnete Gebietsverbände	233.394,45	187.248,54	113.847,06	107.609,21	0,00	2.278,74	0,00	84.473,75	728.851,75	85.445,93			728.851,75	85.445,93			
Gesamt	17.076,21	190.689,79	478.504,03	1.485.715,21	442,50	547,32	160,00	628.713,80	2.801.848,86	-549.343,68			2.801.848,86	-549.343,68			
LV Nordrhein-Westfalen nachgeordnete Gebietsverbände	250.470,66	377.938,33	592.351,09	1.593.324,42	442,50	2.826,06	160,00	713.187,55	3.530.700,61	-463.897,75			3.530.700,61	-463.897,75			
Gesamt	314.664,29	1.061.663,58	280.163,09	3.812,63	0,00	72.650,03	0,00	232.329,35	1.965.292,97	-348.759,26			1.965.292,97	-348.759,26			
LV Rheinland-Pfalz nachgeordnete Gebietsverbände	245.107,52	731.367,99	1.013.747,30	62.402,88	1.033,46	1.537,15	6.606,49	1.839.360,75	3.901.163,54	874.329,86			3.901.163,54	874.329,86			
Gesamt	559.791,81	1.793.021,57	1.293.910,39	66.215,51	1.033,46	74.187,18	6.606,49	2.071.690,10	5.866.456,51	525.570,60			5.866.456,51	525.570,60			
LV Saarland nachgeordnete Gebietsverbände	140.377,25	77.794,69	115.922,21	470.413,14	33.580,17	7.680,03	0,00	91.892,69	937.660,18	-275.324,04			937.660,18	-275.324,04			
Gesamt	35.102,01	88.133,75	239.333,01	246.785,21	96,24	3.783,47	468,00	485.137,83	1.098.839,52	13.009,67			1.098.839,52	13.009,67			
LV Sachsen nachgeordnete Gebietsverbände	175.479,26	165.928,44	365.255,22	717.198,36	33.676,41	11.463,60	468,00	577.030,52	2.036.499,70	-262.314,37			2.036.499,70	-262.314,37			
Gesamt	35.494,05	87.218,17	55.454,89	2.500,00	0,00	163,79	0,00	15.329,17	196.160,07	50.239,54			196.160,07	50.239,54			
LV Sachsen-Anhalt nachgeordnete Gebietsverbände	0,00	8.435,17	45.461,76	6.503,44	7,79	0,61	184,00	146.191,14	206.783,91	26.401,73			206.783,91	26.401,73			
Gesamt	35.494,05	95.653,34	100.916,65	9.003,44	7,79	164,40	184,00	161.520,31	402.943,98	76.641,27			402.943,98	76.641,27			
LV Schleswig-Holstein nachgeordnete Gebietsverbände	34.203,38	145.724,85	43.107,51	3.724,77	0,00	15.559,61	0,00	41.192,79	283.512,91	32.677,82			283.512,91	32.677,82			
Gesamt	4.728,50	62.135,08	194.435,93	17.998,99	10,66	312,24	8,00	197.561,10	477.190,50	46.508,74			477.190,50	46.508,74			
LV Thüringen nachgeordnete Gebietsverbände	38.931,88	207.859,93	237.543,44	21.723,76	10,66	15.871,85	8,00	238.753,89	760.703,41	79.186,56			760.703,41	79.186,56			
Gesamt	66.450,21	68.897,70	58.952,69	395.557,81	0,00	6.811,39	0,00	25.709,95	622.379,75	-266.089,17			622.379,75	-266.089,17			
LV Thüringen nachgeordnete Gebietsverbände	10.004,96	68.045,38	101.342,99	98.116,40	23,17	2.124,90	0,00	194.780,84	474.438,64	-21.817,66			474.438,64	-21.817,66			
Gesamt	76.455,17	136.943,08	160.295,68	493.674,21	23,17	8.936,29	0,00	220.490,79	1.096.818,39	-287.906,83			1.096.818,39	-287.906,83			
LV Thüringen nachgeordnete Gebietsverbände	91.707,94	105.243,85	17.791,67	128,10	0,00	1.226,43	0,00	34.209,20	251.841,03	45.571,85			251.841,03	45.571,85			
Gesamt	824,44	63.838,38	217.199,31	9.589,07	1.164,36	86,10	106,08	221.353,06	514.160,80	79.860,40			514.160,80	79.860,40			
LV Thüringen nachgeordnete Gebietsverbände	92.532,38	169.082,23	234.990,98	9.717,17	1.164,36	1.312,53	1.639,92	255.562,26	766.001,83	125.432,25			766.001,83	125.432,25			
Gesamt	35.704,87	30.893,65	39.612,08	1.113,60	0,00	3.164,46	0,00	13.501,60	123.990,16	36.808,23			123.990,16	36.808,23			
Summe Bundesverband	0,00	34.187,98	78.736,34	28.068,88	18,56	6,00	24,00	111.070,54	252.112,30	-9.241,81			252.112,30	-9.241,81			
Summe Landesverbände	35.704,87	65.081,53	118.348,42	29.182,48	18,56	3.170,46	24,00	124.572,14	376.102,46	27.566,42			376.102,46	27.566,42			
Summe nachgeordnete Gebietsverbände	1.657.389,23	4.899.823,98	2.593.279,72	61.600,42	293.785,45	1.308.773,67	4.610,10	1.871.511,98	12.690.774,55	1.357.676,89			12.690.774,55	1.357.676,89			
Summe nachgeordnete Gebietsverbände	1.681.282,30	2.503.658,16	1.312.368,10	2.372.452,81	38.490,41	137.550,16	1.561,84	918.883,48	8.966.237,26	-997.812,49			8.966.237,26	-997.812,49			
Summe nachgeordnete Gebietsverbände	443.908,97	1.982.160,72	3.882.095,05	4.356.545,95	8.084,83	16.104,21	12.870,99	6.486.580,32	17.188.351,04	-190.006,35			17.188.351,04	-190.006,35			
Summe Gesamtpartei	3.782.580,50	9.385.642,86	7.787.742,87	6.790.599,18	340.360,69	1.462.428,04	19.032,93	9.276.975,78	38.845.362,85	169.858,05			38.845.362,85	169.858,05			

FDP 2006 (Vermögensbilanz, Besitzposten)

Vermögensbilanz gemäß § 24 Abs. 6 PartG

Besitzposten	A. Anlagevermögen				B. Umlaufvermögen			C. Gesamtbesitzposten (Summe aus A und B)	
	I. Sachanlagen		II. Finanzanlagen		I. Forderungen an Gliederungen	II. Forderungen aus der staatlichen Teilfinanzierung	III. Geldbestände		IV. sonstige Vermögensgegenstände
	1. Haus- und Grundvermögen	2. Geschäftsausstattung	1. Beteiligungen an Unternehmen	2. sonstige Finanzanlagen					
	€	€	€	€	€	€	€	€	
<b>Bundesverband</b>	1.750.110,04	1.383.457,92	4.189.694,14	41.411,80	939.984,19	320.034,96	252.643,23	2.651.214,49	11.528.550,77
LV Baden-Württemberg nachgeordnete Gebietsverbände	0,00	6.088,00	0,00	0,00	38.091,08	27.207,00	15.766,77	12.344,79	99.497,64
<b>Gesamt</b>	201.230,29	6.088,00	0,00	212.532,32	11.762,98	0,00	660.217,38	4.019,63	1.089.762,60
	201.230,29	6.088,00	0,00	212.532,32	49.854,06	27.207,00	675.984,15	16.364,42	1.189.260,24
LV Bayern nachgeordnete Gebietsverbände	0,00	0,00	0,00	0,00	239.965,60	0,00	66.461,22	3.742,63	310.169,45
<b>Gesamt</b>	0,00	0,00	0,00	241.716,56	102.160,33	0,00	599.551,99	200,00	943.628,88
	0,00	0,00	0,00	241.716,56	342.125,93	0,00	666.013,21	3.942,63	1.253.798,33
LV Berlin nachgeordnete Gebietsverbände	0,00	1,00	0,00	0,00	50.329,83	0,00	152.710,22	4.124,12	207.165,17
<b>Gesamt</b>	0,00	0,00	0,00	41.172,37	21.709,39	0,00	155.412,73	361,34	218.656,83
	0,00	1,00	0,00	41.172,37	72.039,22	0,00	308.122,95	4.485,46	425.821,00
LV Brandenburg nachgeordnete Gebietsverbände	0,00	0,00	0,00	0,00	6.630,14	0,00	22.637,83	38,20	29.306,17
<b>Gesamt</b>	0,00	0,00	0,00	22.593,39	1.056,22	0,00	159.233,74	2.600,00	185.483,35
	0,00	0,00	0,00	22.593,39	7.686,36	0,00	181.871,57	2.638,20	214.789,52
LV Bremen nachgeordnete Gebietsverbände	286.788,72	2,00	0,00	0,00	0,00	0,00	43.441,23	857,22	331.089,17
<b>Gesamt</b>	0,00	0,00	0,00	8.100,89	483,90	0,00	12.911,65	0,00	21.496,44
	286.788,72	2,00	0,00	8.100,89	483,90	0,00	56.352,88	857,22	352.585,61
LV Hamburg nachgeordnete Gebietsverbände	0,00	1,00	0,00	0,00	603,85	0,00	13.226,51	9.433,74	23.265,10
<b>Gesamt</b>	0,00	0,00	0,00	1.287,41	1.000,00	0,00	15.709,64	0,00	17.997,05
	0,00	1,00	0,00	1.287,41	1.603,85	0,00	28.936,15	9.433,74	41.262,15
LV Hessen nachgeordnete Gebietsverbände	0,00	1,00	0,51	412.015,26	605.362,33	0,00	213.564,13	6.069,01	1.237.012,24
<b>Gesamt</b>	0,00	0,00	0,00	410.858,56	57.375,88	0,00	639.661,44	100,00	1.107.995,88
	0,00	1,00	0,51	822.873,82	662.738,21	0,00	853.225,57	6.169,01	2.345.008,12
LV Mecklenburg-Vorpommern nachgeordnete Gebietsverbände	0,00	0,00	0,00	0,00	6.099,63	16.382,00	8.022,60	1.466,39	31.970,62
<b>Gesamt</b>	0,00	0,00	0,00	6.377,84	9.610,92	0,00	54.643,00	0,00	70.631,76
	0,00	0,00	0,00	6.377,84	15.710,55	16.382,00	62.665,60	1.466,39	102.602,38

FDP 2006 (Vermögensbilanz, Besitzposten – Forts. –)

Vermögensbilanz gemäß § 24 Abs. 6 PartG

Besitzposten	A. Anlagevermögen						B. Umlaufvermögen				C. Gesamtbesitzposten (Summe aus A und B)
	I. Sachanlagen		II. Finanzanlagen		I. Forderungen an Gliederungen	II. Forderungen aus der staatlichen Teilfinanzierung	III. Geldbestände	IV. sonstige Vermögensgegenstände	€		
	1. Haus- und Grundvermögen	2. Geschäftsausstattung	1. Beteiligungen an Unternehmen	2. sonstige Finanzanlagen						€	
					€	€	€	€			
LV Niedersachsen nachgeordnete Gebietsverbände	416.953,45	6.420,53	0,51	3.784,54	186.918,95	0,00	171.620,05	1.036,27	786.734,30		
<b>Gesamt</b>	55.882,00	0,00	0,00	131.396,69	43.486,49	0,00	442.963,20	4.000,00	677.728,38		
LV Nordrhein-Westfalen nachgeordnete Gebietsverbände	472.835,45	6.420,53	0,51	135.181,23	230.405,44	0,00	614.583,25	5.036,27	1.464.462,68		
<b>Gesamt</b>	0,00	18.351,00	25.564,59	0,00	31.759,17	0,00	87.244,89	131.070,89	293.990,54		
LV Rheinland-Pfalz nachgeordnete Gebietsverbände	0,00	0,00	0,00	1.009.443,95	11.247,74	0,00	1.808.736,01	14.918,95	2.844.346,65		
<b>Gesamt</b>	516.900,00	1,00	0,00	25.564,59	43.006,91	0,00	1.895.980,90	145.989,84	3.138.337,19		
LV Saarland nachgeordnete Gebietsverbände	0,00	0,00	0,00	0,00	27.255,34	0,00	33.156,79	3.694,74	581.007,87		
<b>Gesamt</b>	0,00	0,00	0,00	78.037,85	1.755,94	0,00	430.008,37	1.192,74	510.994,90		
LV Sachsen nachgeordnete Gebietsverbände	0,00	0,00	0,00	0,00	29.011,28	0,00	463.165,16	4.887,48	1.092.002,77		
<b>Gesamt</b>	532.023,42	0,00	0,00	0,00	17.770,02	0,00	66.039,37	2.539,23	86.349,62		
LV Sachsen-Anhalt nachgeordnete Gebietsverbände	0,00	0,00	0,00	29.807,94	657,89	0,00	128.642,66	0,00	159.108,49		
<b>Gesamt</b>	0,00	0,00	0,00	29.807,94	18.427,91	0,00	194.682,03	2.539,23	245.458,11		
LV Schleswig-Holstein nachgeordnete Gebietsverbände	0,00	0,00	0,00	0,00	9.023,27	0,00	15.295,15	1.416,89	582.758,73		
<b>Gesamt</b>	0,00	0,00	0,00	33.075,78	8.403,32	0,00	191.674,43	7.160,00	233.869,53		
LV Thüringen nachgeordnete Gebietsverbände	0,00	0,00	0,00	0,00	17.426,59	0,00	206.969,58	2.132,89	816.628,26		
<b>Gesamt</b>	0,00	0,51	0,00	0,00	11.300,88	0,00	3.284,33	4.340,26	18.925,98		
LV Thüringen nachgeordnete Gebietsverbände	0,00	0,00	0,00	18.479,24	348,16	0,00	144.151,79	0,00	162.979,19		
<b>Gesamt</b>	0,00	0,51	0,00	18.479,24	11.649,04	0,00	147.436,12	4.340,26	181.905,17		
LV Thüringen nachgeordnete Gebietsverbände	37.577,40	5.080,49	0,00	0,00	5.183,21	0,00	246,04	1.501,08	49.588,22		
<b>Gesamt</b>	0,00	0,00	0,00	144.093,85	1.323,19	0,00	372.236,51	6.348,83	524.002,38		
LV Thüringen nachgeordnete Gebietsverbände	37.577,40	5.080,49	0,00	144.093,85	6.506,40	0,00	372.482,55	7.849,91	573.590,60		
<b>Gesamt</b>	70.594,07	2,03	0,00	0,00	19.204,33	0,00	1.910,59	10.040,13	101.751,15		
Summe Bundesverband	1.750.110,04	1.383.457,92	4.189.694,14	41.411,80	939.984,19	320.034,96	252.643,23	2.651.214,49	11.528.550,77		
Summe Landesverbände	1.860.837,06	35.949,56	50.565,61	415.799,80	1.255.497,63	43.589,00	914.627,72	193.715,59	4.770.581,97		
Summe nachgeordnete Gebietsverbände	257.112,29	0,00	0,00	2.394.920,28	274.153,86	0,00	5.917.733,26	34.457,49	8.878.377,18		
<b>Summe Gesamtpartei</b>	3.868.059,39	1.419.407,48	4.240.259,75	2.852.131,88	2.469.635,68	363.623,96	7.085.004,21	2.879.387,57	25.177.509,92		

FDP 2006 (Vermögensbilanz, Schuldposten, Reinvermögen)

## Vermögensbilanz gemäß § 24 Abs. 6 PartG (Fortsetzung)

Schuldposten	A. Rückstellungen		B. Verbindlichkeiten					C. Gesamte Schuldposten (Summe aus A und B)	REINVERMÖGEN (positiv oder negativ)
	Pensions- verpflichtungen	sonstige Rückstellungen	I. Verbindlichkeiten gegenüber Gliederungen	II. Rückzahlungs- verpflichtungen aus der staatlichen Teilfinanzierung	III. Verbindlichkeiten gegenüber Kreditinstituten	IV. Verbindlichkeiten gegenüber sonstigen Darlehensgebern	V. sonstige Verbindlichkeiten		
Bundesverband	0,00	397.700,00	1.090.787,49	0,00	13.796.614,15	4.322.000,00	1.294.222,03	20.901.323,67	-9.372.772,90
LV Baden-Württemberg nachgeordnete Gliederungen	0,00	34.418,00	14.380,57	0,00	24.903,57	5.112,92	45.132,68	123.947,74	-24.450,10
Gesamt	0,00	34.418,00	65.309,64	0,00	187.602,49	80.201,55	4.000,00	337.113,78	752.648,82
LV Bayern nachgeordnete Gliederungen	0,00	10.711,00	597,15	0,00	0,00	0,00	1.562,31	12.870,46	297.298,99
Gesamt	0,00	10.711,00	40.215,98	0,00	3.120,89	22.087,23	511,29	65.935,39	877.693,49
LV Berlin nachgeordnete Gliederungen	0,00	17.052,00	10.711,36	8.065,39	0,00	0,00	7.183,28	43.012,03	164.153,14
Gesamt	0,00	17.052,00	94.421,71	8.065,39	0,00	2.792,84	0,00	97.214,55	121.441,28
LV Brandenburg nachgeordnete Gliederungen	0,00	3.151,82	104.581,14	0,00	0,00	2.315,20	6.759,14	116.307,30	-87.501,13
Gesamt	0,00	3.151,82	129.578,62	0,00	0,00	2.315,20	6.759,14	141.304,78	160.485,87
LV Bremen nachgeordnete Gliederungen	0,00	4.316,00	297,11	0,00	0,00	0,00	4.173,86	8.786,97	322.302,20
Gesamt	0,00	4.316,00	200,00	0,00	0,00	0,00	0,00	200,00	21.296,44
LV Hamburg nachgeordnete Gliederungen	0,00	4.700,00	26.989,01	0,00	0,00	0,00	4.173,86	8.986,97	343.598,64
Gesamt	0,00	4.700,00	1.434,41	0,00	0,00	130,00	5.427,42	37.126,43	-13.861,33
LV Hessen nachgeordnete Gliederungen	0,00	5.521,55	42,82	0,00	0,00	127.822,97	15.975,45	149.362,79	1.087.649,45
Gesamt	0,00	5.521,55	61.910,52	0,00	20.587,00	12.095,98	0,00	94.593,50	1.013.402,38
LV Mecklenburg-Vorpommern nachgeordnete Gliederungen	0,00	4.623,00	233.562,44	0,00	0,00	139.918,95	15.975,45	243.956,29	2.101.051,83
Gesamt	0,00	4.623,00	13.605,25	0,00	6,07	3.017,17	400,00	260.819,95	-228.849,33
	0,00	4.623,00	247.167,69	0,00	6,07	3.377,06	22.674,62	277.848,44	-175.246,06

FDP 2006 (Vermögensbilanz, Schuldposten, Reinvermögen – Forts. –)

Vermögensbilanz gemäß § 24 Abs. 6 PartG (Fortsetzung)

Schuldposten	A. Rückstellungen		B. Verbindlichkeiten					V. sonstige Verbindlichkeiten	C. Gesamte Schuldposten (Summe aus A und B)	REINVERMÖGEN (positiv oder negativ) €
	II. sonstige Rückstellungen		III. Verbindlichkeiten gegenüber Kreditinstituten							
	I. Pensionsverpflichtungen	II. Rückzahlungsverpflichtungen aus der staatlichen Teilfinanzierung	I. Verbindlichkeiten gegenüber Gliederungen	II. Rückzahlungsverpflichtungen aus der staatlichen Teilfinanzierung	III. Verbindlichkeiten gegenüber Kreditinstituten	IV. Verbindlichkeiten gegenüber sonstigen Darlehensgebern				
	€	€	€	€	€	€	€	€	€	
LV Niedersachsen nachgeordnete Gliederungen	0,00	36.910,00	37.871,30	0,00	11.250,00	0,00	14.581,66	100.612,96	686.121,34	
	0,00	0,00	112.636,40	0,00	6.682,03	7.150,88	4.000,00	130.469,31	547.259,07	
<b>Gesamt</b>	0,00	36.910,00	150.507,70	0,00	17.932,03	7.150,88	18.581,66	231.082,27	1.233.360,41	
LV Nordrhein-Westfalen nachgeordnete Gliederungen	0,00	1.868.754,00	20.047,88	0,00	1.038.122,75	0,00	69.421,54	2.996.346,17	-2.702.355,63	
	0,00	0,00	111.398,53	0,00	2.360,84	8.512,12	900,00	123.171,49	2.721.175,16	
<b>Gesamt</b>	0,00	1.868.754,00	131.446,41	0,00	1.040.483,59	8.512,12	70.321,54	3.119.517,66	18.819,53	
LV Rheinland-Pfalz nachgeordnete Gliederungen	0,00	39.042,00	16.871,49	0,00	354.529,78	0,00	24.240,41	434.683,68	146.324,19	
	0,00	0,00	44.783,74	0,00	46.258,32	8.263,56	0,00	99.305,62	411.689,28	
<b>Gesamt</b>	0,00	39.042,00	61.655,23	0,00	400.788,10	8.263,56	24.240,41	533.989,30	558.013,47	
LV Saarland nachgeordnete Gliederungen	0,00	11.909,00	5.322,76	0,00	0,00	0,00	13.225,75	30.457,51	55.892,11	
	0,00	0,00	37.189,72	0,00	0,00	0,00	0,00	37.189,72	121.918,77	
<b>Gesamt</b>	0,00	11.909,00	42.512,48	0,00	0,00	0,00	13.225,75	67.647,23	177.810,88	
LV Sachsen nachgeordnete Gliederungen	0,00	6.200,00	31.341,56	0,00	497.738,76	50.000,00	27.784,00	613.064,32	-30.305,59	
	0,00	0,00	28.630,25	0,00	20,75	72,82	0,00	28.723,82	205.145,71	
<b>Gesamt</b>	0,00	6.200,00	59.971,81	0,00	497.759,51	50.072,82	27.784,00	641.788,14	174.840,12	
LV Sachsen-Anhalt nachgeordnete Gliederungen	0,00	8.140,00	82.499,72	0,00	117.923,57	0,00	87.189,29	295.752,58	-276.826,60	
	0,00	0,00	26.036,05	0,00	24.868,79	900,00	0,00	51.804,84	111.174,35	
<b>Gesamt</b>	0,00	8.140,00	108.535,77	0,00	142.792,36	900,00	87.189,29	347.557,42	-165.652,25	
LV Schleswig-Holstein nachgeordnete Gliederungen	0,00	32.216,19	0,00	0,00	539,42	0,00	14.002,60	46.758,21	2.830,01	
	0,00	0,00	9.589,07	0,00	1.106,50	1.255,65	0,00	11.951,22	512.051,16	
<b>Gesamt</b>	0,00	32.216,19	9.589,07	0,00	1.645,92	1.255,65	14.002,60	58.709,43	514.881,17	
LV Thüringen nachgeordnete Gliederungen	0,00	5.900,00	43.725,46	0,00	24.969,95	6.138,83	14.325,80	95.060,04	6.691,11	
	0,00	0,00	77.637,67	0,00	0,00	6.138,83	0,00	77.637,67	32.058,20	
<b>Gesamt</b>	0,00	5.900,00	121.363,13	0,00	24.969,95	6.138,83	14.325,80	172.697,71	38.749,31	
<b>Summe Bundesverband</b>	0,00	397.700,00	1.090.787,49	0,00	13.796.614,15	4.322.000,00	1.294.222,03	20.901.323,67	-9.372.772,90	
<b>Summe Landesverbände</b>	0,00	2.093.564,56	628.851,77	8.065,39	2.069.977,80	191.749,81	373.259,81	5.365.469,14	-594.887,17	
<b>Summe nachgeordnete Gebietsverbände</b>	0,00	0,00	749.996,42	0,00	292.613,68	146.479,90	9.811,29	1.198.901,29	7.679.475,89	
<b>Summe Gesamtpartei</b>	0,00	2.491.264,56	2.469.635,68	8.065,39	16.159.205,63	4.660.223,71	1.677.293,13	27.465.694,10	-2.288.184,18	

FDP 2006 (Erläuterungen, Zuwendungen)

**Gesonderte Ausweise und Erläuterungen****A. Zuwendungen (eingezahlte Mitglieds- oder Mandatsträgerbeiträge oder rechtmäßig erlangte Spenden) natürlicher Personen (§ 24 Abs. 8 i. V. m. § 18 Abs. 3 Satz 1 Nr. 3 PartG)**

	€
Summe der Zuwendungen natürlicher Personen (Einnahmenrechnung, Spalte 1 + Spalte 2 + Spalte 3)	14.862.659,60
abzüglich	
Summe der Zuwendungen natürlicher Personen, soweit sie den Betrag von € 3.300 übersteigen	1.179.282,74
abzüglich	
nicht zweifelsfrei zugeordneter Zuwendungen (z. B. Bagatellspenden aus "Tellersammlungen" und gemäß § 25 Abs. 2 Nr. 6 PartG zulässige "anonyme" Spenden)	<u>29.412,77</u>
Summe der Zuwendungen natürlicher Personen bis € 3.300	13.653.964,09
abzüglich	
in früheren Rechenschaftsberichten zu Unrecht ausgewiesener Zuwendungen	10.840,35*
abzüglich	
Spenden mittels Bargeld, die den Betrag von € 1.000 übersteigen (§ 25 Abs. 1 Satz 3 PartG)	<u>0,00</u>
Summe der Zuwendungen im Sinne von § 18 Abs. 3 Satz 1 Nr. 3 PartG	<u>13.643.123,74</u>

\* Bei den in früheren Rechenschaftsberichten zu Unrecht ausgewiesenen Zuwendungen handelt sich um Rücklastschriften von Zuwendungen, die der Partei vor dem 1. Januar 2006 zugeflossen waren sowie um Korrekturen von fehlerhaften Buchungsvorgängen im Zusammenhang mit Zuwendungen. Wir verweisen auf die Erläuterungen unter E.IV.c.

FDP 2006 (Erläuterungen, Spenden)

**B. Ausweis der Spenden und Mandatsträgerbeiträge an die Partei oder einen oder mehrere ihrer Gebietsverbände, deren Gesamtwert im Rechnungsjahr € 10.000 übersteigt (§ 25 Abs. 3 PartG)**

Name, Vorname / Firma	Straße, Hausnummer	Postleitzahl, Ort	€
Adolf Würth GmbH&Co.KG	Rheinhold Würth Str. 12-17	74653 Künzelsau	25.000,00 €
Allianz AG	Königinstr. 28	80802 München	50.001,00 €
ALTANA AG	Am Pilgerrain 15	61352 Bad Homburg	25.000,00 €
Bankhaus Sal. Oppenheim jr & Cie KGaA	Unter Sachsenhausen 4	50667 Köln	50.150,00 €
Bauchhage, Hans-Artur	Betzdorfer Str. 105	57567 Daaden	20.877,00 €
BMW AG	Petuelring 130	80809 München	47.429,56 €
Chatzimarkakis, Dr. Jorgo	Mühlenstr. 49	66706 Perl	11.653,00 €
Commerzbank AG	Kaiserplatz	60261 Frankfurt	60.000,00 €
Deutsche Bank AG	Taunusanlage 12	60325 Frankfurt	220.000,00 €
Deutsche Vermögensberatung AG	Münchener Str. 1	60329 Frankfurt	45.000,00 €
E.ON AG	E.On-Platz 1	40479 Düsseldorf	50.000,00 €
Faßbender, Dr. Paul-Otto	Rolander Weg 25	40629 Düsseldorf	15.000,00 €
Friedrich, Horst	Tizianweg 6	95447 Bayreuth	10.069,00 €
Groß, Klaus	Köterhörn	26655 Westerstede	14.099,29 €
Hagemann, Ulrich	Zeppelinstr. 5	49076 Osnabrück	20.000,00 €
Häring, Anton	Bergstr. 9	78585 Bubsheim	15.000,00 €
Hinrichs, Dr. Rolf Eibe	Weidingweg 28A	92637 Weiden	15.900,00 €
Hoff, Elke	Am Wildpfad 31	53797 Lohmar	10.118,00 €
Industrieverband Steine und Erden Baden Württemberg e.V.	Gerhard-Koch-Str. 2	73760 Ostfildern	10.500,00 €
Kleinmann, Dieter	Auf der Brücke 10	78628 Rottweil	12.624,00 €
Kley, Gerry	Zwinglistr. 1	06110 Halle	10.457,00 €
Kreher, Hans	An der Brücke 25	23996 Bad Kleinen	17.738,38 €
Lanfermann, Heinz	Jägerallee 37c	14469 Potsdam	15.030,00 €
Leibrecht, Harald W.	Schloß Ingersheim	74379 Ingersheim	10.140,00 €
Link, Michael	Massenbacherstr. 7	74080 Heilbronn	10.485,00 €
Maccs GmbH	Reinhardtstr. 41	10117 Berlin	10.700,00 €
Mertin, Herbert	An den zehn Nußbäumen 12	56077 Koblenz	15.467,75 €
Mücke, Jan	Burgsdorffstr. 4	01129 Dresden	11.253,95 €
Noll, Dr. Ulrich	Rosenstr. 34	72631 Aichtal	32.902,00 €
Paqué, Prof.Dr. Karl-Heinz	Goethestr. 43	39108 Magdeburg	19.900,00 €
Paul, Stephen	Altensenner Weg 104	32052 Herford	10.587,00 €
Pfeil, Dirk	Waldstr. 41	61137 Schöneck	10.360,42 €
Philip Morris GmbH	Fallstr. 40	81369 München	10.225,00 €
RAG Aktiengesellschaft	Rellinghauser Str. 1-11	45128 Essen	50.000,00 €
Robert Bosch GmbH	Robert-Bosch-Platz 1	70839 Gerlingen	25.000,00 €
Rohde, Jörg	Baumgartenstr. 4	91093 Heßdorf	10.200,00 €
Schäffler, Frank	Holland 29	32052 Herford	11.170,00 €
Sixt GmbH u. Co Autovermietung KG	Zugspitzstr. 1	82049 Pullach	20.000,00 €
Solms, Dr. Hermann Otto	Schloßgasse 6 a	35423 Lich	11.175,00 €
Südwestmetall - Verband der Metall und Elektroindustrie Baden-Württem- berg e.V.	Löffelstr. 22	70597 Stuttgart	100.000,00 €
Toncar, Florian	Offenburger Str. 62	71034 Böblingen	11.363,00 €
VBM-Verb. der Bayerischen Metall- und Elektroindustrie e.V.	Max-Joseph-Str. 5	80333 München	30.000,00 €
Verband der chemischen Industrie e.V.	Karlstr. 21	60329 Frankfurt	97.000,00 €

FDP 2006 (Erläuterungen, Spenden – Forts. –, Mitglieder, Jugendorganisationen)

Verband der Metall- u. Elektro- Industrie NRW e.V.	Uerdinger Str. 58-62	40474 Düsseldorf	25.000,00 €
Volkswagen Werk AG	Berliner Ring 2	38440 Wolfsburg	10.400,00 €
Westerwelle, Dr. Guido	Platz der Republik 1	11011 Berlin	21.020,00 €
Wolff, Hartfrid	Fuchshofweg 16	73614 Schorndorf	10.915,00 €

**C. Anzahl der Mitglieder zum 31. Dezember des Rechnungsjahres (§ 24 Abs. 10 PartG)**

Am 31. Dezember des Rechnungsjahres waren 64.880 Personen Mitglieder der Partei.

**D. Politischen Jugendorganisationen zweckgebunden zugewandte öffentliche Zuschüsse (§ 24 Abs. 12 PartG)**

Im Rechnungsjahr wurden der politischen Jugendorganisation "Junge Liberale" der Partei € 409.082,18 öffentliche Zuschüsse zweckgebunden zugewandt. Sie sind gemäß § 24 Abs. 12 PartG bei der Einnahmen- und Ausgabenrechnung der Partei unberücksichtigt geblieben. Die Jugendorganisation ist weder rechtlich noch organisatorisch Teil der Partei. Daher sind deren Einnahmen und Ausgaben sowie deren Vermögen insgesamt nicht im vorliegenden Rechenschaftsbericht enthalten.

**E. Erläuterungen**

**I. Erläuterungen zur Rechnungslegung allgemein**

Mit dem vorliegenden Rechenschaftsbericht für das Jahr 2006 gibt der Vorstand der Partei nach den Vorschriften des Gesetzes über die politischen Parteien (Parteiengesetz - PartG) in der Fassung der Bekanntmachung vom 31. Januar 1994 (BGBl I, S. 149), zuletzt geändert durch das Neunte Gesetz zur Änderung des Parteiengesetzes vom 22. Dezember 2004 (BGBl I, S. 3673), wahrheitsgemäß und nach bestem Wissen und Gewissen öffentlich Rechenschaft über die Herkunft und die Verwendung der Mittel sowie über das Vermögen der Partei zum Ende des Kalenderjahres (Rechnungsjahres).

Dem Rechenschaftsbericht ist gemäß § 24 Abs. 9 PartG eine Zusammenfassung vorangestellt.

Im Rechenschaftsbericht der Gesamtpartei sind gemäß § 24 Abs. 3 Satz 1 PartG die Rechenschaftsberichte jeweils getrennt nach Bundesverband und Landesverband sowie die Rechenschaftsberichte der nachgeordneten Gebietsverbände je Landesverband aufgenommen worden. Die Landesverbände und die ihnen nachgeordneten Gebietsverbände haben gemäß § 24 Abs. 3 Satz 2 PartG ihren Rechenschaftsberichten eine lückenlose Aufstellung aller Zuwendungen je Zuwender mit Namen und Anschrift beigefügt. Der Bundesverband hat diese Aufstellungen zur Ermittlung der jährlichen Gesamthöhe der Zuwendungen je Zuwender zusammengefasst.

Sach-, Werk- und Dienstleistungen, die die Mitglieder außerhalb eines Geschäftsbetriebes üblicherweise unentgeltlich zur Verfügung stellen, sind gemäß § 26 Abs. 4 Satz 2 PartG als Einnahmen unberücksichtigt geblieben.



FDP 2006 (Erläuterungen – Forts. –)

Von der in § 28 Abs. 1 PartG eingeräumten Möglichkeit, in der Vermögensbilanz lediglich Vermögensgegenstände mit einem Anschaffungswert von im Einzelfall mehr als 5.000 € (inklusive Umsatzsteuer) aufzuführen, ist teilweise Gebrauch gemacht worden.

Von der in § 28 Abs. 3 PartG den Gliederungen unterhalb der Landesverbände eingeräumten Möglichkeit, Einnahmen und Ausgaben im Jahr des Zu- beziehungsweise Abflusses zu verbuchen, auch wenn die jeweiligen Forderungen beziehungsweise Verbindlichkeiten bereits im Vorjahr entstanden sind, ist Gebrauch gemacht worden.

Im Übrigen sind alle Einnahmen, Ausgaben und Vermögenswerte vollständig in den Rechenschaftsbericht aufgenommen.

Vermögensgegenstände sind gemäß § 28 Abs. 2 Satz 1 PartG mit den Anschaffungs- bzw. Herstellungskosten, vermindert um planmäßige Abschreibungen angesetzt worden. Im Bereich des Haus- und Grundvermögens sind gemäß § 28 Abs. 2 Satz 2 PartG keine planmäßigen Abschreibungen erfolgt.

Im Übrigen wurden die handelsrechtlichen Vorschriften über die Rechnungslegung, insbesondere zu Ansatz und Bewertung von Vermögensgegenständen, beachtet, soweit sie gemäß § 24 Abs. 2 PartG entsprechend gelten.

Im Rechenschaftsbericht 2006 wurden Ortsverbände nach Bekanntwerden nachträglich erfasst und unverzüglich an die Bundestagsverwaltung gemeldet. Die nachträgliche Erfassung der Geldbestände erfolgte mit dem Stand per 1. Januar 2006 als sonstige Einnahme. Im Übrigen verweisen wir auf die Ausführungen zu den Erläuterungen des Rechenschaftsberichts unter IV c).

FDP 2006 (Erläuterungen – Forts. –)

**II. Erläuterungen Vermögensbilanz****1. Auflistung der Beteiligungen an Unternehmen nach § 24 Abs. 6 Nr. 1 A.II.1 PartG sowie deren im Jahresabschluss aufgeführten unmittelbaren und mittelbaren Beteiligungen (§ 24 Abs. 7 Nr. 1 PartG)**

Beteiligungen an Unternehmen nach 24 Abs. 6 Nr. 1 A.II.1 PartG:

Name	Sitz	Anteil des Nominalkapitals	Höhe des Nominalkapitals	Höhe des Anteils am Kapital	Eigenkapital	Ergebnis des letzten Geschäftsjahres, für das ein Jahresabschluss vorliegt
		%	€	€	€	€
Reinhardtstraßenhöfe GmbH & Co. KG	Bonn	33,33	10.203.254	3.401.085	-27.102.077	-2.137.505
Reinhardtstraßenhöfe Verwaltungs GmbH	Siegburg	33,00	25.000	8.250	25.348	348
LIBERAL Vermögensverwaltungsgesellschaft mbH	Bonn	100,00	25.565	25.565	-5.635	-8.889
Liberale Wirtschaftsdienstleistungs GmbH	Düsseldorf	100,00	25.565	25.565	-276.766	7.257
altmann-druck GmbH Druckerei	Berlin	100,00	25.000	25.000	266.779	-65.759
ProLogo Gesellschaft für Veranstaltungsorganisation mbH	Bonn	80,00	25.000	20.000	173.408	60.575
Universum GmbH	Berlin	100,00	25.565	25.565	766.311	-77.352
Wirtschafts- und Sozialpolitik Verlags GmbH	Wiesbaden	100,00	25.565	25.565	-56.398	-81.962
Niedersachsen Verlag GmbH	Hannover	100,00	76.694	76.694	-16.310	2.571
LiSa Service GmbH	Dresden	100,00	25.000	25.000	21.258	-2.552

FDP 2006 (Erläuterungen – Forts. –)

Im Jahresabschluss vorgenannter Unternehmen aufgeführte unmittelbare und mittelbare Beteiligungen:

Name	Sitz	Anteil des Nominalkapitals	Höhe des Nominalkapitals	Höhe des Anteils am Kapital	Eigenkapital	Ergebnis des letzten Geschäftsjahres, für das ein Jahresabschluss vorliegt
		%	€	€	€	€
Universum Verlag GmbH*	Wiesbaden	50,00	825.600	412.800	1.595.809	769.104
Universum Online AG	Wiesbaden	50,00	100.000	50.000	318.016	-27.267
Universum Kommunikation GmbH	Berlin	50,00	25.000	12.500	98.288	65.529
liberal Verlag GmbH	Berlin	50,00	128.000	64.000	292.460	148.211
Cicero GmbH **	Wiesbaden	25,00	102.258	25.565	258.712	7.883
Naatz+Partner Produkt Service GmbH **	Idstein	13,00	25.556	3.322	14.822	5.567
Universum Media GmbH **/**	Bettlach, Schweiz	37,50	12.836	4.814	-35.771	757
Wydawnictwo Unimedia Sp. z o.o. ***	Warschau, Polen	24,50	13.131	3.217	14.341	-4.355

\* Mit Datum vom 30. August 2006 wurden sämtliche Kommanditanteile an der Universum Verlag GmbH & Co. KG in die Komplementärin Universum Verlagsanstalt GmbH im Wege einer Sachkapitalerhöhung eingebracht. Dadurch wuchs das Vermögen der Universum Verlag GmbH & Co. KG der Komplementärin an. Durch den Anwachsungsvorgang erlosch die vorgenannte Kommanditgesellschaft unter Auflösung ohne Abwicklung. Danach wurde die vormalige Komplementärin umfirmiert in Universum Verlag GmbH.

\*\* Zum Zeitpunkt der Erstellung dieses Rechenschaftsberichts der Gesamtpartei lag noch kein Jahresabschluss zum 31. Dezember 2006 vor. Es werden die Zahlen aus dem Jahresabschluss zum 31. Dezember 2005 ausgewiesen.

\*\*\* Die Umrechnungen erfolgten jeweils zum Stichtagskurs am 31.12. des Geschäftsjahres, für das ein Jahresabschluss vorliegt.

FDP 2006 (Erläuterungen – Forts. –)

**2. Benennung der Hauptprodukte von Medienunternehmen, soweit Beteiligungen an diesen bestehen (§ 24 Abs. 7 Nr. 2 PartG)**

Bei den (mittelbaren) Beteiligungen der Bundespartei an der Universum Verlagsgruppe handelt es sich um Medienunternehmen i. S. von § 24 Abs. 7 Nr. 2 PartG. Die Hauptprodukte der Universum Verlagsgruppe werden jedoch von Dritten herausgegeben und presserechtlich verantwortet bzw. die Herausgeber haben lediglich die verlegerische Betreuung übertragen.

**Medienunternehmen**

Universum Verlagsgruppe

**Hauptprodukte**

Fachzeitschriften "Arbeit und Gesundheit", "Pluspunkt", "Faktor Arbeitsschutz", "Kinder, Kinder", "Betriebswacht", "Safety First" und "ZB" sowie ca. 30 Fachbücher und Elektronische Medien aus den Bereichen "Arbeitssicherheit" und "Jugend und Bildung"

**3. Bewertung des Haus- und Grundvermögens und der Beteiligungen an Unternehmen nach dem Bewertungsgesetz (§ 24 Abs. 7 Nr. 3 PartG)**

Aufbauend auf der Bewertung zum 31.12.2003 ergeben sich die Werte unter Berücksichtigung der Zu- und Abgänge zum 31.12.2006 wie folgt:

Wert des Haus- und Grundvermögens nach §§ 145 ff. BewG: € 3.297.122

Wert der Beteiligungen an Unternehmen nach §§ 145 ff. BewG: € 4.658.161

**4. Negatives Reinvermögen**

Die Gesamtpartei weist im Rechenschaftsbericht ein negatives Reinvermögen in Höhe von € -2.288.184 aus. Demnach übersteigt der Buchwert der Schuldposten den Buchwert der Besitzposten um diesen Betrag. Aufgrund stiller Reserven im Anlagevermögen sowie unter Berücksichtigung nicht bilanzierungsfähiger selbständig verwertbarer Vermögensvorteile, bestehender interner Haftungsverhältnisse und positiver Fortführungsprognosen besteht jedoch bei keinem der von uns geprüften Gebietsverbände eine insolvenzrechtliche Überschuldung.

FDP 2006 (Erläuterungen – Forts. –)

**III. Erläuterungen der Sonstigen Einnahmen****1. Aufgliederung und Erläuterung der Sonstigen Einnahmen, die bei einer der in § 24 Abs. 3 PartG aufgeführten Gliederungen mehr als 2 vom Hundert der Summe der Einnahmen nach § 24 Abs. 4 Nr. 1 bis 6 PartG ausmachen (§ 27 Abs. 2 Satz 1 PartG)**

<u>Landesverband Baden-Württemberg</u>	€
Kostenerstattungen	11.335,12
Auflösung von Rückstellungen	4.033,89
Ausbuchungen von Verbindlichkeiten	<u>1.831,99</u>
Gesamt	<u>17.201,00</u>

<u>Landesverband Bayern</u>	€
Ausbuchungen von Verbindlichkeiten	5.247,37
Erstattungen Julis	1.136,00
Übrige	<u>31,74</u>
Gesamt	<u>6.415,11</u>

<u>Landesverband Berlin</u>	€
Erhaltene Skonti	66,68
Weiterbelastungen	3.300,00
Auflösung von Rückstellungen	4.460,22
Übrige	<u>399,28</u>
Gesamt	<u>8.226,18</u>

<u>Landesverband Brandenburg</u>	€
Auflösung von Rückstellungen	1.979,99
Weiterbelastungen	<u>1.425,95</u>
Gesamt	<u>3.405,94</u>

<u>Landesverband Bremen</u>	€
Auflösung von Rückstellungen	26.697,17
Übrige	<u>551,13</u>
Gesamt	<u>27.248,30</u>

FDP 2006 (Erläuterungen – Forts. –)

<u>Nachgeordnete Gliederungen Bremen</u>	€
Ausbuchung von Verbindlichkeiten	459,70
Weiterbelastungen	<u>203,80</u>
Gesamt	<u>663,50</u>
<u>Landesverband Hamburg</u>	€
Ausbuchung von Verbindlichkeiten	4.553,00
Auflösung von Rückstellungen	1.408,26
Übrige	<u>24,33</u>
Gesamt	<u>5.985,59</u>
<u>Landesverband Hessen</u>	€
Ertrag aus der Auflösung einer Wertberichtigung (Darlehen an WSV GmbH)	4.600,53
Erstattung von Vorleistungen	1.956,81
Weiterbelastungen	<u>1.105,13</u>
Gesamt	<u>7.662,47</u>
<u>Landesverband Mecklenburg-Vorpommern</u>	€
Ausbuchung von Verbindlichkeiten	5.452,90
Auflösung von Rückstellungen	1.070,12
Weiterbelastungen	<u>5,93</u>
Gesamt	<u>6.528,95</u>
<u>Landesverband Nordrhein-Westfalen</u>	€
PKW Sachbezug	9.698,14
Auflösung von Rückstellungen	3.020,00
Verdienstaufschlag	2.642,76
Versicherungen	2.312,90
Ausbuchung von Verbindlichkeiten	1.315,59
Übrige	<u>795,37</u>
Gesamt	<u>19.784,76</u>

FDP 2006 (Erläuterungen – Forts. –)

<u>Landesverband Rheinland-Pfalz</u>	€
Kostenerstattung Reinigung	1.533,84
Kostenerstattung Leasing	6.695,83
Auflösung von Rückstellungen	337,48
Übrige	<u>223,99</u>
Gesamt	<u>8.791,14</u>
<u>Landesverband Saarland</u>	€
Versicherungsentschädigung	384,35
Auflösung von Rückstellungen	<u>11.605,09</u>
Gesamt	<u>11.989,44</u>
<u>Landesverband Sachsen</u>	€
Kostenerstattungen von Dritten	4.422,53
Auflösung von Rückstellungen	6.156,09
Erhaltene Skonti	1.380,32
Übrige	<u>295,24</u>
Gesamt	<u>12.254,18</u>
<u>Landesverband Schleswig-Holstein</u>	€
PKW Sachbezüge	7.486,08
Auflösung von Rückstellungen	3.397,34
Ausbuchung Verbindlichkeiten	933,42
Kostenerstattungen	490,72
Übrige	<u>928,36</u>
Gesamt	<u>13.235,92</u>
<u>Landesverband Thüringen</u>	€
Ausbuchung Verbindlichkeiten	<u>1.211,37</u>
Gesamt	<u>1.211,37</u>

FDP 2006 (Erläuterungen – Forts. –)

**2. Offenlegung von Sonstigen Einnahmen, die im Einzelfall die Summe von € 10.000 übersteigen (§ 27 Abs. 2 Satz 2 PartG)**

<u>Landesverband Baden-Württemberg</u>	€
Kostenerstattungen	11.355,12

<u>Landesverband Bremen</u>	€
Auflösung von Rückstellungen	26.697,17

<u>Landesverband Saarland</u>	€
Auflösung von Rückstellungen	11.605,09

**3. Verzeichnis der Erbschaften und Vermächtnisse, deren Gesamtwert € 10.000 übersteigt (§ 27 Abs. 2 Satz 3 PartG)**

Die Partei hat im Rechnungsjahr keine Erbschaften oder Vermächtnisse erhalten, deren Gesamtwert € 10.000 übersteigt. Ein entsprechender Ausweis entfällt daher.



#### **IV. Sonstige Erläuterungen**

##### **a) Ergänzende Angaben zur Rechnungslegung**

Gemäß der Finanz- und Beitragsordnung der Partei haben übergeordnete Verbände oder Untergliederungen des die Mitgliedsbeiträge erhebenden Verbandes Anspruch auf eine nach der Mitgliederzahl zu ermittelnde Umlage. Hierbei handelt es sich um beitragsunabhängige Zuschüsse zum Zwecke eines angemessenen Finanzausgleichs zwischen den Gliederungen. Mitgliedsbeiträge im Sinne des § 26 Abs. 5 PartG, die von vornherein für eine schlüsselmäßige Verteilung unter mehreren Gebietsverbänden bestimmt sind, liegen nicht vor. In den jeweiligen Rechenschaftsberichten werden diese Umlagen als Zuschüsse von bzw. an Gliederungen ausgewiesen.

##### **b) Spenden Landesverband Nordrhein-Westfalen**

Der Landesverband Nordrhein-Westfalen hatte in den Jahren 1996 bis 2002 Spenden vereinnahmt, die nach derzeitiger Würdigung entweder nicht den Vorschriften des Parteiengesetzes entsprechend veröffentlicht oder rechtswidrig erlangt wurden, da sie im Einzelfall mehr als DM 1.000,00 betrug und der Spender seinerzeit nicht feststellbar war bzw. Spenden nach der Vereinnahmung teilweise gestückelt und zur Tarnung von Dritten als Spenden nochmals eingezahlt wurden.

Die entsprechenden Schuldposten für Sanktionen des Parteiengesetzes und Ansprüche wurden in die Rechenschaftsberichte eingestellt. Bezüglich näherer Einzelheiten wird auf die Erläuterungen in den korrigierten Rechenschaftsberichten für die Jahre 1996 bis 2001 bzw. die Rechenschaftsberichte der Jahre 2002 bis 2004 verwiesen.

Aufgrund aktueller Rechtsprechung und umfassender, rechtlicher Prüfung der Anspruchsgrundlagen hat die Partei im vorliegenden Rechenschaftsbericht die entsprechenden Posten an die geänderte Bewertung angepasst.

FDP 2006 (Erläuterungen – Forts. –)

**c) Berichtigungen von unrichtigen Angaben in bereits beim Präsidenten des Deutschen Bundestags eingereichten Rechenschaftsberichten gemäß § 23a Abs. 5 Satz 3 PartG**

Sämtliche entdeckten Unrichtigkeiten wurden, soweit sie sich bis in das Jahr 2006 auswirkten, unverzüglich der Bundestagsverwaltung angezeigt und in dem vorliegenden Rechenschaftsbericht korrigiert.

**Nachträgliche Erfassung von nachgeordneten Gliederungen**

Von den in Vorjahren aufgrund nicht vorliegender Rechenschaftsberichte ausgebuchten Bezirks-, Kreis- und Ortsverbänden wurden zwei Gliederungen nachträglich erfasst. Die nachträgliche Erfassung der Geldbestände erfolgte bereits im Rechenschaftsjahr 2005 über die sonstige Einnahmen und zwar bei den nachgeordneten Gliederungen des Landesverbandes Niedersachsen in Höhe von € 1.052,34 und bei den nachgeordneten Gliederungen des Landesverbandes Sachsen in Höhe von € 341,97.

Des Weiteren wurden fünf nachgeordnete Gliederungen, die bereits in den Jahren 2003 bis 2005 gegründet worden sind, deren Existenz aber bisher nicht bekannt war, nachträglich erfasst. Die nachträgliche Erfassung dieser Geldbestände erfolgt auch hier über sonstige Einnahmen und bei den nachgeordneten Gliederungen des Landesverbandes Bayern in Höhe von € 775,01, des Landesverbandes Hessen in Höhe von € 106,00, des Landesverbandes Nordrhein-Westfalen in Höhe von € 435,84 und des Landesverbandes Schleswig-Holstein in Höhe von € 294,00.

Bei weiteren zwei nachgeordneten Gliederungen wurde festgestellt, dass weitere Geldbestände, als die bisher gemeldeten, vorhanden waren. Hier musste jedoch bei einer nachgeordneten Gliederungen des Landesverbandes Bayern keine Einbuchung des Geldbestandes in 2006 erfolgen, da per 31.12.2005 der gesamte Geldbestand verausgabt wurde. Bei der verbleibenden nachgeordneten Gliederung des Landesverbandes Niedersachsen erfolgt die nachträgliche Erfassung der Geldbestände über die sonstigen Einnahmen in Höhe von € 13,73.

In Summe verteilt sich der Gesamtbetrag der sonstigen Einnahmen im Rechenschaftsjahr 2006 in Höhe von € 1.624,58 wie folgt auf die nachfolgend genannten Landesverbände (LV):

LV Bayern (€ 775,01) LV Hessen (€ 106,00), LV Niedersachsen (€ 13,73), LV Nordrhein-Westfalen (€ 435,84) und LV Sachsen-Anhalt (€ 294,00).

Im Übrigen verweisen wir auf die nachträglichen Rechenschaftsberichte von Bezirks-, Kreis- und Ortsverbänden für die Jahre 2003 bis 2005 nach Landesverbänden zusammengefasst (Anlage zur Anlage I).

FDP 2006 (Erläuterungen – Forts. –)

**Fehlende Auflistung der Beteiligungen an Unternehmen nach § 24 Abs. 6 Nr. 1 A.II.1 PartG**

Hinsichtlich der Auflistung der Beteiligungen nach § 24 Abs. 7 Nr. 1 PartG wurde festgestellt, dass im Erläuterungsteil zu den Rechenschaftsberichten 2004 und 2005 eine Angabe bezüglich einer Beteiligung an Unternehmen fehlt. Die Anschaffungskosten bzw. der Buchwert wurden aber ordnungsgemäß verbucht und sind in die Rechenschaftsberichte eingeflossen.

Name	Sitz	Anteil des Nominalkapitals	Höhe des Nominalkapitals	Höhe des Anteils am Kapital	Eigenkapital	Ergebnis des letzten Geschäftsjahres, für das ein Jahresabschluss vorliegt
		%	€	€	€	€
Lisa Service GmbH						
2004	Dresden	100,00	25.000,00	25.000,00	25.768,90	768,90
2005	Dresden	100,00	25.000,00	25.000,00	23.809,18	- 1.959,72

Am 16. April 2004 wurde die Gesellschaft gegründet, an der der Landesverband Sachsen zu 100 % beteiligt ist.

**Fehlerhafte Buchungsvorgänge**

In den Vorjahren sind bei mehreren Zuwendern Fehler in der Zuordnung der Spenden aufgetreten. In allen Fällen wurden die Zuwender durch die Verwendung unterschiedlicher Anschriften wie zwei unterschiedliche Personen geführt. Tatsächlich hätten die getrennt erfassten Zuwendungen zusammengefasst werden müssen. Im einzelnen ergaben sich hieraus folgende erläuterungspflichtige Sachverhalte:

Für das Jahr 2004 musste einem Zuwender eine zusätzliche Zuwendung in Höhe von € 5.000,00 an den Kreisverband Main-Kinzig-Kreis zugeordnet werden. Der – als solcher – nicht veröffentlichungsbedürftige Betrag von € 5.000,00 ist ordnungsgemäß verbucht und in den Rechenschaftsbericht eingeflossen. Da der Zuwender in diesem Fall durch die empfangende Gliederung mit seiner Dienstanschrift geführt wurde, ist er im Jahre 2004 zweimal als Zuwender in den Verzeichnissen geführt worden. Bei korrekter Zuordnung der Zuwendung hätte sich eine veröffentlichungspflichtige Großspende von € 11.351,00 für das Jahr 2004 ergeben.

FDP 2006 (Erläuterungen – Forts. –)

Der Ausweis der Spenden und Mandatsträgerbeiträge an die Partei oder einen oder mehrere ihrer Gebietsverbände, deren Gesamtwert im Rechnungsjahr 2004 € 10.000 übersteigt (§ 25 Abs. 3 PartG), muss nachträglich um folgende Angaben erweitert werden:

<b>Name, Vorname</b>	<b>Straße, Hausnummer</b>	<b>Postleitzahl, Ort</b>	<b>€</b>
Dirk Pfeil	Waldstr. 41	61137 Schöneck	11.351,00

Für das Jahr 2005 führen folgende, irrtümlich separat erfasste Zuwendungen zu einer Erhöhung der Gesamtzuwendung pro Spender:

<b>Gliederung</b>	<b>Separat erfasste Zuwendungen 2005 in Euro</b>	<b>Gesamtzwendungen pro Spender in Euro</b>
Landesverband Rheinland-Pfalz	500,00	4.199,00
Ortsverband Aschendorf-Hümmeling	2.500,00	8.852,00
Ortsverband St. Arnual	50,00	4.176,00
Ortsverband Everswinkel	2.000,00	7.000,00

Die Grenze für veröffentlichungspflichtige Großspenden wurde jeweils nicht überschritten.

Berlin, den 26. November 2007

Freie Demokratische Partei e.V.



Dr. Hermann Otto Solms  
(Bundesschatzmeister)

FDP 2006 (Sonstige Erläuterungen)

**Nachträgliche Rechenschaftsberichte von Bezirks-, Kreis- und Ortsverbänden  
für die Jahre 2003 bis 2005 nach Landesverbänden zusammengefasst**

Einnahmen	1.	2.	3.	4.	5.	6.	7.	8.	9.	10.	11.
	Mitgliedsbeiträge	Mandatsträgerbeiträge und ähnliche regelmäßige Beiträge	Spenden von natürlichen Personen	Spenden von juristischen Personen	Einnahmen aus Unternehmens-tätigkeit und Beteiligungen	Einnahmen aus sonstigem Vermögen	Einnahmen aus Veranstaltungen, Vertrieb von Druckschriften und Veröffentlichungen und sonstiger mit Einnahmen verbundener Tätigkeit	staatliche Mittel	sonstige Einnahmen	Zuschüsse von Gliederungen	Gesamteinnahmen nach den Nummern 1 bis 10
	€	€	€	€	€	€	€	€	€	€	€
<b>2003</b>											
LV Sachsen	675,04	0,00	78,00	0,00	0,00	0,00	0,00	0,00	0,00	0,00	753,04
LV Bayern	180,00	245,00	0,00	0,00	0,00	0,00	0,00	0,00	155,95	0,00	580,95
LV Nordrhein-Westfalen	0,00	0,00	0,00	0,00	0,00	0,00	0,00	0,00	0,00	0,00	0,00
<b>Summe 2003</b>	<b>855,04</b>	<b>245,00</b>	<b>78,00</b>	<b>0,00</b>	<b>0,00</b>	<b>0,00</b>	<b>0,00</b>	<b>0,00</b>	<b>155,95</b>	<b>0,00</b>	<b>1.333,99</b>
<b>2004</b>											
LV Niedersachsen	0,00	0,00	0,00	0,00	0,00	5,28	0,00	0,00	0,00	0,00	5,28
LV Sachsen	587,19	0,00	72,00	0,00	0,00	0,00	0,00	0,00	0,00	0,00	659,19
LV Bayern	408,00	0,00	143,21	0,00	0,00	0,31	0,00	0,00	0,00	460,70	1.012,22
LV Hessen	0,00	120,00	0,00	0,00	0,00	0,00	0,00	0,00	26,00	0,00	146,00
LV Nordrhein-Westfalen	0,00	0,00	0,00	0,00	0,00	0,00	0,00	0,00	0,00	0,00	0,00
<b>Summe 2004</b>	<b>995,19</b>	<b>120,00</b>	<b>215,21</b>	<b>0,00</b>	<b>0,00</b>	<b>5,59</b>	<b>0,00</b>	<b>0,00</b>	<b>26,00</b>	<b>460,70</b>	<b>1.822,69</b>
<b>2005</b>											
LV Bayern	414,00	0,00	0,00	0,00	0,00	0,45	106,90	0,00	32,02	549,90	1.103,27
LV Hessen	0,00	120,00	0,00	0,00	0,00	0,00	0,00	0,00	0,00	0,00	120,00
LV Niedersachsen	0,00	0,00	476,18	90,00	0,00	0,00	0,00	0,00	32,69	200,00	798,87
LV Nordrhein-Westfalen	540,00	0,00	0,00	0,00	0,00	0,00	0,00	0,00	0,00	0,00	540,00
LV Schleswig-Holstein	294,00	0,00	0,00	0,00	0,00	0,00	0,00	0,00	0,00	0,00	294,00
<b>Summe 2005</b>	<b>1.248,00</b>	<b>120,00</b>	<b>476,18</b>	<b>90,00</b>	<b>0,00</b>	<b>0,45</b>	<b>106,90</b>	<b>0,00</b>	<b>64,71</b>	<b>749,90</b>	<b>2.856,14</b>

FDP 2006 (Sonstige Erläuterungen – Forts. –)

**Nachträgliche Rechenschaftsberichte von Bezirks-, Kreis- und Ortsverbänden  
für die Jahre 2003 bis 2005 nach Landesverbänden zusammengefasst**

Ausgaben	1. Personal- ausgaben	2. Sachausgaben						3. Zuschüsse an Gliederungen	4. Gesamt- ausgaben nach den Nummern 1 bis 3	Überschuss (+) oder Defizit (-)
		a)	b)	c)	d)	e)	f)			
		des laufenden Geschäfts- betriebes	für allgemeine politische Arbeit	für Wahlkämpfe	für die Vermögens- verwaltung einschließlich sich hieraus ergebender Zinsen	sonstige Zinsen	sonstige Ausgaben			
€	€	€	€	€	€	€	€	€	€	
<b>2003</b>										
<b>LV Sachsen</b>	0,00	138,40	21,80	0,00	0,00	0,00	0,00	114,40	274,60	<b>478,44</b>
<b>LV Bayern</b>	0,00	458,23	107,50	0,00	0,00	0,00	0,00	0,00	565,73	<b>15,22</b>
<b>LV Nordrhein-Westfalen</b>	0,00	20,93	0,00	0,00	0,00	0,00	0,00	0,00	20,93	<b>-20,93</b>
<b>Summe 2003</b>	<b>0,00</b>	<b>617,56</b>	<b>129,30</b>	<b>0,00</b>	<b>0,00</b>	<b>0,00</b>	<b>0,00</b>	<b>114,40</b>	<b>861,26</b>	<b>472,73</b>
<b>2004</b>										
<b>LV Niedersachsen</b>	0,00	0,00	0,00	0,00	0,00	0,00	0,00	0,00	0,00	<b>5,28</b>
<b>LV Sachsen</b>	0,00	145,55	0,00	0,00	0,00	0,00	0,00	930,60	1.076,15	<b>-416,96</b>
<b>LV Bayern</b>	0,00	311,14	79,48	0,00	0,00	0,00	0,00	0,00	390,62	<b>621,60</b>
<b>LV Hessen</b>	0,00	0,00	160,00	0,00	0,00	0,00	0,00	0,00	160,00	<b>-14,00</b>
<b>LV Nordrhein-Westfalen</b>	0,00	35,04	0,00	0,00	0,00	0,00	0,00	0,00	35,04	<b>-35,04</b>
<b>Summe 2004</b>	<b>0,00</b>	<b>491,73</b>	<b>239,48</b>	<b>0,00</b>	<b>0,00</b>	<b>0,00</b>	<b>0,00</b>	<b>930,60</b>	<b>1.661,81</b>	<b>160,88</b>
<b>2005</b>										
<b>LV Bayern</b>	0,00	304,16	660,92	0,00	0,00	0,00	0,00	0,00	965,08	<b>138,19</b>
<b>LV Hessen</b>	0,00	0,00	120,00	0,00	0,00	0,00	0,00	0,00	120,00	<b>0,00</b>
<b>LV Niedersachsen</b>	0,00	30,00	534,82	220,32	0,00	0,00	0,00	0,00	785,14	<b>13,73</b>
<b>LV Nordrhein-Westfalen</b>	0,00	48,19	0,00	0,00	0,00	0,00	0,00	0,00	48,19	<b>491,81</b>
<b>LV Schleswig-Holstein</b>	0,00	0,00	0,00	0,00	0,00	0,00	0,00	0,00	0,00	<b>294,00</b>
<b>Summe 2005</b>	<b>0,00</b>	<b>382,35</b>	<b>1.315,74</b>	<b>220,32</b>	<b>0,00</b>	<b>0,00</b>	<b>0,00</b>	<b>0,00</b>	<b>1.918,41</b>	<b>937,73</b>

FDP 2006 (Sonstige Erläuterungen – Forts. –)

**Nachträgliche Rechenschaftsberichte von Bezirks-, Kreis- und Ortsverbänden  
für die Jahre 2003 bis 2005 nach Landesverbänden zusammengefasst**

Besitzposten	A. Anlagevermögen				B. Umlaufvermögen				C. Gesamtbesitzposten (Summe aus A und B)
	I. Sachanlagen		II. Finanzanlagen		I. Forderungen an Gliederungen	II. Forderungen aus der staatlichen Teilfinanzierung	III. Geldbestände	IV. sonstige Vermögensgegenstände	
	1. Haus- und Grundvermögen	2. Geschäftsstellen-ausstattung	1. Beteiligungen an Unternehmen	2. sonstige Finanzanlagen					
	€	€	€	€	€	€	€	€	
<b>2003</b>									
LV Sachsen	0,00	0,00	0,00	0,00	0,00	0,00	758,93	0,00	<b>758,93</b>
LV Bayern	0,00	0,00	0,00	0,00	0,00	0,00	15,22	0,00	<b>15,22</b>
LV Nordrhein-Westfalen	0,00	0,00	0,00	0,00	0,00	0,00	0,00	0,00	<b>0,00</b>
<b>Summe 2003</b>	<b>0,00</b>	<b>0,00</b>	<b>0,00</b>	<b>0,00</b>	<b>0,00</b>	<b>0,00</b>	<b>774,15</b>	<b>0,00</b>	<b>774,15</b>
<b>2004</b>									
LV Niedersachsen	0,00	0,00	0,00	0,00	0,00	0,00	1.052,34	0,00	<b>1.052,34</b>
LV Sachsen	0,00	0,00	0,00	0,00	0,00	0,00	341,97	0,00	<b>341,97</b>
LV Bayern	0,00	0,00	0,00	0,00	0,00	0,00	636,82	0,00	<b>636,82</b>
LV Hessen	0,00	0,00	0,00	0,00	0,00	0,00	106,00	0,00	<b>106,00</b>
LV Nordrhein-Westfalen	0,00	0,00	0,00	0,00	0,00	0,00	0,00	0,00	<b>0,00</b>
<b>Summe 2004</b>	<b>0,00</b>	<b>0,00</b>	<b>0,00</b>	<b>0,00</b>	<b>0,00</b>	<b>0,00</b>	<b>2.137,13</b>	<b>0,00</b>	<b>2.137,13</b>
<b>2005</b>									
LV Bayern	0,00	0,00	0,00	0,00	0,00	0,00	775,01	0,00	<b>775,01</b>
LV Hessen	0,00	0,00	0,00	0,00	0,00	0,00	106,00	0,00	<b>106,00</b>
LV Niedersachsen	0,00	0,00	0,00	0,00	0,00	0,00	13,73	0,00	<b>13,73</b>
LV Nordrhein-Westfalen	0,00	0,00	0,00	0,00	0,00	0,00	435,84	0,00	<b>435,84</b>
LV Schleswig-Holstein	0,00	0,00	0,00	0,00	0,00	0,00	294,00	0,00	<b>294,00</b>
<b>Summe 2005</b>	<b>0,00</b>	<b>0,00</b>	<b>0,00</b>	<b>0,00</b>	<b>0,00</b>	<b>0,00</b>	<b>1.624,58</b>	<b>0,00</b>	<b>1.624,58</b>





FDP 2006 (Erläuterungen, Prüfungsvermerk)

**Wirtschaftstreuhand GmbH**  
Wirtschaftsprüfungsgesellschaft  
Steuerberatungsgesellschaft

**Dr. Hans-Georg Conrad**  
Wirtschaftsprüfer und  
Steuerberater

### **Prüfungsvermerk gemäß § 30 PartG**

Wir haben den Rechenschaftsbericht der Freien Demokratischen Partei (FDP) für das Kalenderjahr 2006 in dem gesetzlich vorgeschriebenen Umfang geprüft.

Dieser Rechenschaftsbericht der Gesamtpartei setzt sich aus den Rechenschaftsberichten der Bundespartei, von 16 Landesverbänden und 2109 nachgeordneten Gebietsverbänden zusammen. Unsere Prüfung hat sich gemäß § 29 Abs. 1 PartG auf die Angaben in den Rechenschaftsberichten und die Buchführungen der Bundespartei, der Landesverbände und der insbesondere nach regionalen und größenmäßigen Gesichtspunkten von uns ausgewählten und nachfolgend genannten zehn nachgeordneten Gebietsverbände beschränkt:

- Kreisverband Bitterfeld
- Kreisverband Bodensee
- Kreisverband Kassel-Stadt
- Kreisverband Kiel
- Kreisverband München-Land
- Kreisverband München-Stadt
- Kreisverband Neubrandenburg
- Kreisverband Pinneberg
- Kreisverband Schwäbisch-Hall
- Kreisverband Wuppertal.

Die Angaben in den Rechenschaftsberichten der übrigen nachgeordneten Gebietsverbände haben wir ebenso wenig geprüft wie die vollständige Erfassung aller Gebietsverbände. Die Zusammenfügung der Rechenschaftsberichte der Gebietsverbände zu dem Rechenschaftsbericht der Gesamtpartei wurde von uns nur auf formale und rechnerische Richtigkeit geprüft.

FDP 2006 (Erläuterungen, Prüfungsvermerk – Forts. –)

**Wirtschaftstreuhand GmbH**  
Wirtschaftsprüfungsgesellschaft  
Steuerberatungsgesellschaft

**Dr. Hans-Georg Conrad**  
Wirtschaftsprüfer und  
Steuerberater

---

Die Buchführung und die Aufstellung der Rechenschaftsberichte der Bundespartei, der Landesverbände und der nachgeordneten Gebietsverbände nach den Vorschriften des Parteiengesetzes liegen in der Verantwortung der jeweiligen Vorstände. Der Rechenschaftsbericht der Gesamtpartei wurde von einem vom Parteitag gewählten für die Finanzangelegenheiten zuständigen Vorstandsmitglied des Bundesvorstands zusammengefügt und unterzeichnet. Unsere Aufgabe ist es, auf der Grundlage der von uns in dem beschriebenen Umfang durchgeführten Prüfung eine Beurteilung über den Rechenschaftsbericht abzugeben.

Wir haben unsere Prüfung der Angaben in den oben genannten Rechenschaftsberichten nach § 29 PartG, d.h. mit der im folgenden Absatz geschilderten Begrenzung, in entsprechender Anwendung der vom Institut der Wirtschaftsprüfer (IDW) festgestellten deutschen Grundsätze ordnungsmäßiger Abschlussprüfung vorgenommen.

Danach ist die Prüfung der Angaben in den Rechenschaftsberichten so zu planen und durchzuführen, dass Unrichtigkeiten und Verstöße gegen die gesetzlichen Vorschriften mit hinreichender Sicherheit erkannt werden. Bei der Festlegung der Prüfungshandlungen werden die Kenntnisse über das wirtschaftliche und rechtliche Umfeld sowie die Erwartungen über mögliche Fehler berücksichtigt. Im Rahmen der Prüfung werden die Wirksamkeit des jeweiligen rechnungslegungsbezogenen internen Kontrollsystems sowie Nachweise für die Angaben in der jeweiligen Buchführung und in den oben genannten Rechenschaftsberichten überwiegend auf der Basis von Stichproben beurteilt.

Die Prüfung umfasst die Beurteilung der angewandten Grundsätze zur Rechnungslegung und der wesentlichen Einschätzungen des jeweiligen Vorstands sowie die Würdigung der Gesamtdarstellung des jeweiligen Rechenschaftsberichtes. Wir sind der Auffassung, dass unsere Prüfung eine hinreichend sichere Grundlage für unsere Beurteilung der in die Prüfung einbezogenen Angaben in den Rechenschaftsberichten bildet.

FDP 2006 (Erläuterungen, Prüfungsvermerk – Forts. –)

**Wirtschaftstreuhand GmbH**  
Wirtschaftsprüfungsgesellschaft  
Steuerberatungsgesellschaft

**Dr. Hans-Georg Conrad**  
Wirtschaftsprüfer und  
Steuerberater



Aufgrund der gesetzlichen Vorschriften, wonach lediglich Teile der Rechenschaftslegung der Gesamtpartei Gegenstand unserer Prüfung waren, gilt unser folgendes Urteil über den Rechenschaftsbericht der Gesamtpartei auch nur insoweit:



Nach unserer pflichtgemäßen Prüfung aufgrund der Bücher und Schriften der Partei sowie der von den Vorständen erteilten Aufklärungen und Nachweise entspricht der Rechenschaftsbericht in dem geprüften Umfang (§ 29 Abs. 1 PartG) den Vorschriften des Parteiengesetzes.

München / Wuppertal, den 26. November 2007

Wirtschaftstreuhand GmbH  
Wirtschaftsprüfungsgesellschaft  
Steuerberatungsgesellschaft

Dr. Hans-Georg Conrad  
Wirtschaftsprüfer und  
Steuerberater

  
Heinz-Wilhelm Hübner  
- Wirtschaftsprüfer -  
  
ppa. Daniel Hübner  
- Wirtschaftsprüfer -

  
Dr. Hans-Georg Conrad  
Wirtschaftsprüfer  




Die Linke. 2006 (Zusammenfassung)

**Die Linkspartei.PDS (Die Linke)**Rechenschaftsbericht für das Jahr 2006  
gemäß §§ 23 ff. Parteiengesetz (PartG)**Zusammenfassung gemäß § 24 Absatz 9 PartG**

Einnahmen- und Ausgabenrechnung	Berichtsjahr		Vorjahr	
	Euro	Prozent	Euro	Prozent
<b><u>Einnahmen der Gesamtpartei</u></b>				
1. Mitgliedsbeiträge	9.067.744,22	40,08	9.256.956,22	41,17
2. Mandatsträgerbeiträge und ähnliche regelmäßige Beiträge	1.865.817,52	8,24	1.615.056,20	7,18
3. Spenden von natürlichen Personen	1.606.898,71	7,10	2.195.497,29	9,76
4. Spenden von juristischen Personen	30.884,57	0,14	35.404,13	0,16
5. Einnahmen aus Unternehmenstätigkeit und Beteiligungen	0,00	0,00	0,00	0,00
6. Einnahmen aus sonstigem Vermögen	1.021.284,32	4,51	258.559,84	1,15
7. Einnahmen aus Veranstaltungen, Vertrieb von Druckschriften und Veröffentlichungen und sonstiger mit Einnahmen verbundener Tätigkeit	159.056,40	0,70	173.076,37	0,77
8. staatliche Mittel	8.548.935,61	37,77	8.516.778,95	37,87
9. sonstige Einnahmen	331.012,21	1,46	435.597,36	1,94
Summe	22.631.633,56	100,00	22.486.926,36	100,00
<b><u>Ausgaben der Gesamtpartei</u></b>				
1. Personalausgaben	7.602.759,34	37,90	7.502.459,46	32,00
2. Sachausgaben				
a) des laufenden Geschäftsbetriebes	4.388.064,69	21,87	4.520.972,02	19,29
b) für allgemeine politische Arbeit	4.870.655,76	24,29	4.565.006,97	19,47
c) für Wahlkämpfe	3.076.057,04	15,33	6.766.717,16	28,87
d) für die Vermögensverwaltung einschließlich sich hieraus ergebender Zinsen	12.638,13	0,06	15.140,76	0,06
e) sonstige Zinsen	20.465,34	0,10	2.309,57	0,01
f) sonstige Ausgaben	91.232,85	0,45	69.975,31	0,30
Summe	20.061.873,15	100,00	23.442.581,25	100,00
<b><u>Überschuss ( + ) oder Defizit ( - )</u></b>	<b>2.569.760,41</b>		<b>-955.654,89</b>	

Die Linke, 2006 (Zusammenfassung – Forts. –)

**Zusammenfassung gemäß § 24 Absatz 9 PartG (Fortsetzung)**

<b>Vermögensbilanz</b>	<b>Berichtsjahr</b>		<b>Vorjahr</b>	
	<b>Euro</b>		<b>Euro</b>	
<b><u>Besitzposten der Gesamtpartei</u></b>				
A. ANLAGEVERMÖGEN				
I. Sachanlagen				
1. Haus- und Grundvermögen	4.847.824,73		4.847.824,73	
2. Geschäftsstellenausstattung	278.268,75	5.126.093,48	331.228,50	5.179.053,23
II. Finanzanlagen				
1. Beteiligungen an Unternehmen	1.972.929,88		1.885.967,41	
2. sonstige Finanzanlagen	4.537.427,61	6.510.357,49	3.396.456,73	5.282.424,14
B. UMLAUFVERMÖGEN				
I. Forderungen aus der staatlichen Teilfinanzierung	143.210,69		1.048.044,56	
II. Geldbestände	8.105.252,70		5.991.521,02	
III. sonstige Vermögensgegenstände	913.965,87	9.162.429,26	1.269.174,95	8.308.740,53
Summe	20.798.880,23		18.770.217,90	
<b><u>Schuldposten der Gesamtpartei</u></b>				
A. RÜCKSTELLUNGEN				
I. Pensionsverpflichtungen	0,00		0,00	
II. sonstige Rückstellungen	166.940,10	166.940,10	160.007,55	160.007,55
B. VERBINDLICHKEITEN				
I. Rückzahlungsverpflichtungen aus der staatlichen Teilfinanzierung	44.767,00		0,00	
II. Verbindlichkeiten gegenüber Kreditinstituten	31.832,55		525.925,83	
III. Verbindlichkeiten gegenüber sonstigen Darlehensgebern	5.410,00		2.606,51	
IV. sonstige Verbindlichkeiten	355.399,66	437.409,21	456.907,50	985.439,84
Summe	604.349,31		1.145.447,39	
<b>Reinvermögen der Gesamtpartei positiv ( + ) oder negativ ( - )</b>	<b>20.194.530,92</b>		<b>17.624.770,51</b>	

Die Linke. 2006 (Zusammenfassung – Forts. –)

**Zusammenfassung gemäß § 24 Absatz 9 PartG (Fortsetzung)**
**Gesamteinnahmen, Gesamtausgaben, Überschüsse oder Defizite sowie Reinvermögen  
der drei Gliederungsebenen  
Bundesverband, Landesverbände und die ihnen nachgeordneten Gebietsverbände**

	Gesamteinnahmen		Gesamtausgaben		Überschüsse ( + ) oder Defizite ( - )	
	Berichtsjahr Euro	Vorjahr Euro	Berichtsjahr Euro	Vorjahr Euro	Berichtsjahr Euro	Vorjahr Euro
Bundesverband	11.076.199,74	10.831.671,47	9.267.828,88	11.531.958,62	1.808.370,86	-700.287,45
Landesverbände nachgeordnete Gebietsverbände	13.088.289,98	12.177.699,31	12.674.496,11	12.391.039,49	413.793,87	-213.340,18
Summe einschließlich innerparteilicher Zuschüsse	32.864.608,28	32.035.846,45	30.294.847,87	32.991.501,34	2.569.760,41	-955.654,89
innerparteiliche Zuschüsse	10.232.974,72	9.548.920,09	10.232.974,72	9.548.920,09	0,00	0,00
Summe ohne innerparteiliche Zuschüsse	22.631.633,56	22.486.926,36	20.061.873,15	23.442.581,25	2.569.760,41	-955.654,89

	Reinvermögen	
	Berichtsjahr Euro	Vorjahr Euro
Bundesverband	12.574.129,87	10.765.759,01
Landesverbände nachgeordnete Gebietsverbände	3.674.577,95	3.260.784,08
Summe Reinvermögen	20.194.530,92	17.624.770,51





Die Linke. 2006 (Einnahmerekchnung – Forts. –)

Einnahmerekchnung gemäß § 24 Abs. 4 PartG

Einnahmen	1. Mitgliedsbeiträge		2. Mandatsträgerbeiträge		3. Spenden von natürlichen Personen		4. Spenden von juristischen Personen		5. Einnahmen aus Unternehmens-tätigkeit und Beteiligungen		6. Einnahmen aus sonstigem Vermögen		7. Einnahmen aus Veranstaltungen, Vertrieb von Druckschriften und Ver-öffentlichungen und sonstiger mit Einnahmen ver-bundener Tätigkeit		8. staatliche Mittel		9. sonstige Einnahmen		10. Zuschüsse von Gliederungen		11. Gesamt-einnahmen nach den Nummern 1 bis 10	
	Euro	Euro	Euro	Euro	Euro	Euro	Euro	Euro	Euro	Euro	Euro	Euro	Euro	Euro	Euro	Euro	Euro	Euro	Euro	Euro	Euro	Euro
<b>Niedersachsen</b>																						
Landesverband	47.806,46	1.200,00	18.728,65	2.500,00	0,00	790,69	0,00	0,00	0,00	0,00	0,00	0,00	0,00	0,00	0,00	0,00	907,38	215.368,66	287.301,84			
nachgeordnete Gebietsverbände	23.503,46	9.069,28	24.079,88	800,00	0,00	115,78	0,00	2.108,30	2.108,30	2.108,30	0,00	0,00	0,00	0,00	0,00	0,00	1.034,89	137.111,94	197.823,53			
<b>Gesamt</b>	<b>71.309,92</b>	<b>10.269,28</b>	<b>42.808,53</b>	<b>3.300,00</b>	<b>0,00</b>	<b>906,47</b>	<b>0,00</b>	<b>2.108,30</b>	<b>2.108,30</b>	<b>2.108,30</b>	<b>0,00</b>	<b>0,00</b>	<b>0,00</b>	<b>0,00</b>	<b>0,00</b>	<b>0,00</b>	<b>1.942,27</b>	<b>352.480,60</b>	<b>485.125,37</b>			
<b>Nordrhein-Westfalen</b>																						
Landesverband	81.960,60	10.300,16	5.913,52	0,00	0,00	1,94	0,00	0,00	0,00	0,00	1,94	0,00	617,82	0,00	0,00	0,00	1.599,14	76.568,18	176.961,36			
nachgeordnete Gebietsverbände	38.137,15	84.567,50	50.261,09	500,00	0,00	72,89	0,00	4.363,44	4.363,44	4.363,44	0,00	0,00	0,00	0,00	0,00	0,00	13.610,97	59.445,77	250.956,81			
<b>Gesamt</b>	<b>120.097,75</b>	<b>94.867,66</b>	<b>56.174,61</b>	<b>500,00</b>	<b>0,00</b>	<b>74,83</b>	<b>0,00</b>	<b>4.363,44</b>	<b>4.363,44</b>	<b>4.363,44</b>	<b>1,94</b>	<b>0,00</b>	<b>617,82</b>	<b>0,00</b>	<b>0,00</b>	<b>0,00</b>	<b>15.210,11</b>	<b>136.013,95</b>	<b>427.920,17</b>			
<b>Rheinland-Pfalz</b>																						
Landesverband	23.651,64	0,00	1.184,00	0,00	0,00	32,77	0,00	0,00	0,00	0,00	0,00	0,00	0,00	0,00	0,00	0,00	2.216,32	34.346,38	61.431,11			
nachgeordnete Gebietsverbände	1.626,00	0,00	3.501,43	0,00	0,00	19,74	0,00	0,00	0,00	0,00	0,00	0,00	0,00	0,00	0,00	0,00	3,36	6.555,92	11.706,45			
<b>Gesamt</b>	<b>25.277,64</b>	<b>0,00</b>	<b>4.685,43</b>	<b>0,00</b>	<b>0,00</b>	<b>52,51</b>	<b>0,00</b>	<b>0,00</b>	<b>0,00</b>	<b>0,00</b>	<b>0,00</b>	<b>0,00</b>	<b>0,00</b>	<b>0,00</b>	<b>0,00</b>	<b>0,00</b>	<b>2.219,68</b>	<b>40.902,30</b>	<b>73.137,56</b>			
<b>Saarland</b>																						
Landesverband	16.969,22	0,00	9.909,50	150,00	0,00	6,48	0,00	0,00	0,00	0,00	6,48	0,00	1.600,00	0,00	0,00	0,00	351,95	31.894,30	66.001,45			
nachgeordnete Gebietsverbände	0,00	0,00	0,00	0,00	0,00	0,00	0,00	0,00	0,00	0,00	0,00	0,00	0,00	0,00	0,00	0,00	0,00	0,00	0,00			
<b>Gesamt</b>	<b>16.969,22</b>	<b>0,00</b>	<b>9.909,50</b>	<b>150,00</b>	<b>0,00</b>	<b>6,48</b>	<b>0,00</b>	<b>0,00</b>	<b>0,00</b>	<b>0,00</b>	<b>6,48</b>	<b>0,00</b>	<b>1.600,00</b>	<b>0,00</b>	<b>0,00</b>	<b>0,00</b>	<b>351,95</b>	<b>31.894,30</b>	<b>66.001,45</b>			
<b>Sachsen</b>																						
Landesverband	1.278.949,17	134.091,14	10.623,84	0,00	0,00	7.320,95	0,00	0,00	0,00	0,00	11.071,35	0,00	12.227,04	0,00	0,00	0,00	2.303,34	861.998,80	2.552.758,28			
nachgeordnete Gebietsverbände	701.762,30	33.015,22	134.730,06	2.717,40	0,00	18.392,30	0,00	0,00	0,00	0,00	18.392,30	0,00	32.249,14	0,00	0,00	0,00	43.579,12	659.053,03	1.618.177,62			
<b>Gesamt</b>	<b>1.980.711,47</b>	<b>167.106,36</b>	<b>145.353,90</b>	<b>2.717,40</b>	<b>0,00</b>	<b>25.713,25</b>	<b>0,00</b>	<b>0,00</b>	<b>0,00</b>	<b>0,00</b>	<b>29.463,65</b>	<b>0,00</b>	<b>44.476,18</b>	<b>0,00</b>	<b>0,00</b>	<b>0,00</b>	<b>45.882,46</b>	<b>1.521.051,83</b>	<b>4.170.935,90</b>			
<b>Sachsen-Anhalt</b>																						
Landesverband	583.626,66	192.618,08	43.488,52	5.000,00	0,00	2.186,46	0,00	0,00	0,00	0,00	2.186,46	0,00	589,82	0,00	0,00	0,00	14.179,90	1.178.496,87	2.128.833,81			
nachgeordnete Gebietsverbände	300.969,50	66.475,34	81.295,33	360,00	0,00	4.026,25	0,00	0,00	0,00	0,00	4.026,25	0,00	32.249,14	0,00	0,00	0,00	6.382,02	681.033,60	1.140.542,04			
<b>Gesamt</b>	<b>884.596,16</b>	<b>259.093,42</b>	<b>124.783,85</b>	<b>5.360,00</b>	<b>0,00</b>	<b>6.212,71</b>	<b>0,00</b>	<b>0,00</b>	<b>0,00</b>	<b>0,00</b>	<b>6.212,71</b>	<b>0,00</b>	<b>589,82</b>	<b>0,00</b>	<b>0,00</b>	<b>0,00</b>	<b>20.561,92</b>	<b>1.859.530,47</b>	<b>3.269.375,85</b>			
<b>Schleswig-Holstein</b>																						
Landesverband	12.702,32	0,00	1.336,50	0,00	0,00	61,18	0,00	0,00	0,00	0,00	61,18	0,00	0,00	0,00	0,00	0,00	36,00	54.098,12	68.234,12			
nachgeordnete Gebietsverbände	14.435,96	3.450,00	2.967,98	23,20	0,00	0,33	0,00	0,00	0,00	0,00	0,33	0,00	0,00	0,00	0,00	0,00	0,00	31.573,32	52.450,79			
<b>Gesamt</b>	<b>27.138,28</b>	<b>3.450,00</b>	<b>4.304,48</b>	<b>23,20</b>	<b>0,00</b>	<b>61,51</b>	<b>0,00</b>	<b>0,00</b>	<b>0,00</b>	<b>0,00</b>	<b>61,51</b>	<b>0,00</b>	<b>0,00</b>	<b>0,00</b>	<b>0,00</b>	<b>0,00</b>	<b>36,00</b>	<b>85.671,44</b>	<b>120.684,91</b>			
<b>Thüringen</b>																						
Landesverband	4.945,70	190.194,00	19.862,22	0,00	0,00	796,49	0,00	0,00	0,00	0,00	796,49	0,00	394,90	0,00	0,00	0,00	9.726,83	727.279,33	1.085.057,97			
nachgeordnete Gebietsverbände	985.946,49	88.555,66	98.357,86	4.192,67	0,00	1.700,04	0,00	0,00	0,00	0,00	1.700,04	0,00	7.481,37	0,00	0,00	0,00	4.375,65	19.029,83	1.209.639,57			
<b>Gesamt</b>	<b>990.892,19</b>	<b>278.749,66</b>	<b>118.220,08</b>	<b>4.192,67</b>	<b>0,00</b>	<b>2.496,53</b>	<b>0,00</b>	<b>0,00</b>	<b>0,00</b>	<b>0,00</b>	<b>2.496,53</b>	<b>0,00</b>	<b>7.876,27</b>	<b>0,00</b>	<b>0,00</b>	<b>0,00</b>	<b>14.102,48</b>	<b>746.309,16</b>	<b>2.294.697,54</b>			
<b>Summe Bundesverband</b>	<b>47.231,43</b>	<b>466.822,43</b>	<b>482.693,32</b>	<b>2.275,29</b>	<b>0,00</b>	<b>920.176,37</b>	<b>0,00</b>	<b>0,00</b>	<b>0,00</b>	<b>0,00</b>	<b>920.176,37</b>	<b>0,00</b>	<b>49.421,22</b>	<b>0,00</b>	<b>0,00</b>	<b>0,00</b>	<b>125.472,48</b>	<b>1.251.103,59</b>	<b>11.076.195,74</b>			
<b>Summe Landesverbände</b>	<b>4.112.531,78</b>	<b>826.536,78</b>	<b>386.153,18</b>	<b>7.920,00</b>	<b>0,00</b>	<b>65.163,25</b>	<b>0,00</b>	<b>0,00</b>	<b>0,00</b>	<b>0,00</b>	<b>65.163,25</b>	<b>0,00</b>	<b>31.022,64</b>	<b>0,00</b>	<b>0,00</b>	<b>0,00</b>	<b>109.318,35</b>	<b>6.732.712,00</b>	<b>13.088.289,98</b>			
<b>Summe nachgeordnete Gebietsverbände</b>	<b>4.907.981,01</b>	<b>572.458,31</b>	<b>738.052,21</b>	<b>20.689,28</b>	<b>0,00</b>	<b>35.944,70</b>	<b>0,00</b>	<b>0,00</b>	<b>0,00</b>	<b>0,00</b>	<b>35.944,70</b>	<b>0,00</b>	<b>78.612,64</b>	<b>0,00</b>	<b>0,00</b>	<b>0,00</b>	<b>97.221,38</b>	<b>2.249.159,13</b>	<b>8.700.118,56</b>			
<b>Summe Gesamtpartei</b>	<b>9.067.744,22</b>	<b>1.865.817,52</b>	<b>1.606.898,71</b>	<b>30.884,57</b>	<b>0,00</b>	<b>1.021.284,32</b>	<b>0,00</b>	<b>0,00</b>	<b>0,00</b>	<b>0,00</b>	<b>1.021.284,32</b>	<b>0,00</b>	<b>159.056,40</b>	<b>0,00</b>	<b>0,00</b>	<b>0,00</b>	<b>331.012,21</b>	<b>10.232.974,72</b>	<b>32.864.608,28</b>			

Die Linke, 2006 (Ausgaberechnung)

## Ausgabenrechnung gemäß § 24 Abs. 5 PartG

Ausgaben	1. Personal- ausgaben		2. Sachausgaben						3. Zuschüsse an Gliederungen		4. Gesamt- ausgaben nach den Nummern 1 bis 3		Überschuss (+) oder Defizit (-)  Euro	
	Euro		a) des laufenden Geschäfts- betriebes	b) für allgemeine politische Arbeit	c) für Wahlkämpfe	d) die Vermögens- verwaltung einschließlich sich hieraus ergebender Zinsen	e) sonstige Zinsen	f) sonstige Ausgaben	Euro		Euro			
<b>Bundesverband</b>	2.691.486,55	1.690.319,02	1.753.480,93	337.434,36	9.053,27	19.508,56	46.494,81	2.720.049,38	1.808.370,86					
Baden-Württemberg														
Landesverband	19.226,70	34.614,97	57.642,78	29.331,58	0,00	0,00	0,00	1.957,00	26.325,56					
nachgeordnete Gebietsverbände	0,00	0,00	0,00	0,00	0,00	0,00	0,00	0,00	0,00					
<b>Gesamt</b>	<b>19.226,70</b>	<b>34.614,97</b>	<b>57.642,78</b>	<b>29.331,58</b>	<b>0,00</b>	<b>0,00</b>	<b>0,00</b>	<b>1.957,00</b>	<b>26.325,56</b>					
<b>Bayern</b>														
Landesverband	24.746,34	50.780,23	68.419,47	10.059,43	0,00	0,00	0,00	221,01	-4.747,41					
nachgeordnete Gebietsverbände	0,00	0,00	0,00	0,00	0,00	0,00	0,00	0,00	0,00					
<b>Gesamt</b>	<b>24.746,34</b>	<b>50.780,23</b>	<b>68.419,47</b>	<b>10.059,43</b>	<b>0,00</b>	<b>0,00</b>	<b>0,00</b>	<b>221,01</b>	<b>-4.747,41</b>					
<b>Berlin</b>														
Landesverband	1.141.663,48	349.998,69	144.317,26	855.548,24	0,00	0,00	2.991,06	257.678,11	46.079,61					
nachgeordnete Gebietsverbände	10.544,00	71.020,44	287.637,23	222.497,65	0,00	0,00	60,00	1.674.895,22	-64.480,16					
<b>Gesamt</b>	<b>1.152.207,48</b>	<b>421.019,13</b>	<b>431.954,49</b>	<b>1.078.045,89</b>	<b>0,00</b>	<b>0,00</b>	<b>3.051,06</b>	<b>1.932.573,33</b>	<b>-18.400,55</b>					
<b>Brandenburg</b>														
Landesverband	635.027,94	96.219,00	118.717,19	6.286,88	0,00	42,50	20,00	683.647,71	23.957,68					
nachgeordnete Gebietsverbände	17.884,88	422.808,21	436.198,70	46.096,25	653,92	0,01	1.389,32	25.351,33	254.336,78					
<b>Gesamt</b>	<b>652.912,82</b>	<b>519.027,21</b>	<b>554.915,89</b>	<b>52.383,13</b>	<b>653,92</b>	<b>42,51</b>	<b>1.409,32</b>	<b>708.999,04</b>	<b>278.294,46</b>					
<b>Bremen</b>														
Landesverband	29.248,44	18.696,48	19.246,45	9.284,39	0,00	0,00	0,00	3.016,00	3.212,37					
nachgeordnete Gebietsverbände	0,00	0,00	0,00	0,00	0,00	0,00	0,00	0,00	0,00					
<b>Gesamt</b>	<b>29.248,44</b>	<b>18.696,48</b>	<b>19.246,45</b>	<b>9.284,39</b>	<b>0,00</b>	<b>0,00</b>	<b>0,00</b>	<b>3.016,00</b>	<b>3.212,37</b>					
<b>Hamburg</b>														
Landesverband	9.481,47	43.171,89	47.376,22	4.120,91	0,00	0,00	2.055,16	7.746,50	3.083,21					
nachgeordnete Gebietsverbände	0,00	0,00	0,00	0,00	0,00	0,00	0,00	0,00	0,00					
<b>Gesamt</b>	<b>9.481,47</b>	<b>43.171,89</b>	<b>47.376,22</b>	<b>4.120,91</b>	<b>0,00</b>	<b>0,00</b>	<b>2.055,16</b>	<b>7.746,50</b>	<b>3.083,21</b>					
<b>Hessen</b>														
Landesverband	16.037,85	58.475,92	35.209,58	10.577,69	0,00	0,00	576,20	88.924,35	-1.291,57					
nachgeordnete Gebietsverbände	18.040,00	17.024,32	28.766,34	120.990,51	0,00	0,00	2.104,40	36.317,46	-4.147,39					
<b>Gesamt</b>	<b>34.077,85</b>	<b>75.500,24</b>	<b>63.975,92</b>	<b>131.568,20</b>	<b>0,00</b>	<b>0,00</b>	<b>2.680,60</b>	<b>125.241,81</b>	<b>-5.438,96</b>					
<b>Mecklenburg-Vorpommern</b>														
Landesverband	738.447,12	128.467,54	54.259,81	445.731,61	315,00	678,18	0,00	167.526,22	37.262,04					
nachgeordnete Gebietsverbände	253,00	151.043,34	133.853,36	96.771,58	0,00	0,27	0,00	210.601,37	307,41					
<b>Gesamt</b>	<b>738.700,12</b>	<b>279.510,88</b>	<b>188.113,17</b>	<b>542.503,19</b>	<b>315,00</b>	<b>678,45</b>	<b>0,00</b>	<b>378.127,59</b>	<b>37.569,45</b>					
<b>Niedersachsen</b>														
Landesverband	25.406,87	18.504,82	71.288,07	32.756,38	0,00	0,00	0,00	137.642,73	1.702,97					
nachgeordnete Gebietsverbände	0,00	29.126,64	98.119,75	48.352,46	0,00	0,00	0,00	16.438,66	5.766,02					
<b>Gesamt</b>	<b>25.406,87</b>	<b>47.631,46</b>	<b>169.407,82</b>	<b>81.108,84</b>	<b>0,00</b>	<b>0,00</b>	<b>0,00</b>	<b>154.081,39</b>	<b>7.486,99</b>					

Die Linke. 2006 (Ausgaberechnung – Forts. –)

**Ausgabenrechnung gemäß § 24 Abs. 5 PartG**

Ausgaben	1. Personalausgaben		2. Sachausgaben						3. Zuschüsse an Gliederungen		4. Gesamtausgaben nach den Nummern 1 bis 3		Überschuss (+) oder Defizit (-)		
	Euro		Euro		Euro		Euro		Euro		Euro				
	a) des laufenden Geschäftsbetriebes	b) für allgemeine politische Arbeit	c) für Wahlkämpfe	d) für die Vermögensverwaltung einschließlich sich hieraus ergebender Zinsen	e) sonstige Zinsen	f) sonstige Ausgaben									
<b>Nordrhein-Westfalen</b>															
Landesverband	44.648,40	65.023,84	308,83	0,00	87,40	0,77			57.160,72	198.430,23					-21.468,87
nachgeordnete Gebietsverbände	9.925,20	72.431,76	1.356,08	0,00	0,20	117,05			21.399,18	180.106,30					70.852,51
<b>Gesamt</b>	<b>54.573,60</b>	<b>137.455,60</b>	<b>1.664,91</b>	<b>0,00</b>	<b>87,60</b>	<b>117,82</b>			<b>78.559,90</b>	<b>378.536,53</b>					<b>49.383,64</b>
<b>Rheinland-Pfalz</b>															
Landesverband	8.248,75	19.537,64	0,00	0,00	9,17	406,00			4.734,92	53.264,38					8.166,73
nachgeordnete Gebietsverbände	0,00	10.695,78	4.035,72	0,00	0,79	2.442,86			5.740,73	24.686,66					-12.980,21
<b>Gesamt</b>	<b>8.248,75</b>	<b>30.233,42</b>	<b>4.035,72</b>	<b>0,00</b>	<b>9,96</b>	<b>2.848,86</b>			<b>10.475,65</b>	<b>77.951,04</b>					<b>-4.813,48</b>
<b>Saarland</b>															
Landesverband	8.504,48	37.844,49	0,00	0,00	8,20	0,00			5.162,00	66.145,01					-143,56
nachgeordnete Gebietsverbände	0,00	0,00	0,00	0,00	0,00	0,00			0,00	0,00					0,00
<b>Gesamt</b>	<b>8.504,48</b>	<b>37.844,49</b>	<b>0,00</b>	<b>0,00</b>	<b>8,20</b>	<b>0,00</b>			<b>5.162,00</b>	<b>66.145,01</b>					<b>-143,56</b>
<b>Sachsen</b>															
Landesverband	711.314,44	358.561,85	74.953,34	0,00	82,35	1.580,45			941.392,69	2.237.803,29					314.954,99
nachgeordnete Gebietsverbände	13.762,06	487.662,08	60.519,92	2.538,72	0,00	29.816,83			635.959,74	1.592.825,79					25.351,83
<b>Gesamt</b>	<b>725.076,50</b>	<b>846.223,93</b>	<b>135.473,26</b>	<b>2.538,72</b>	<b>82,35</b>	<b>31.397,28</b>			<b>1.577.352,43</b>	<b>3.830.629,08</b>					<b>340.306,82</b>
<b>Sachsen-Anhalt</b>															
Landesverband	718.155,69	61.365,33	393.529,74	0,00	17,63	732,49			812.879,83	2.133.336,28					-4.502,47
nachgeordnete Gebietsverbände	0,00	100.639,70	79.186,13	0,00	0,85	445,45			786.420,58	1.058.180,60					82.361,44
<b>Gesamt</b>	<b>718.155,69</b>	<b>162.005,03</b>	<b>472.715,87</b>	<b>0,00</b>	<b>18,48</b>	<b>1.177,94</b>			<b>1.599.300,41</b>	<b>3.191.516,88</b>					<b>77.858,97</b>
<b>Schleswig-Holstein</b>															
Landesverband	10.034,27	18.356,30	0,00	0,00	0,00	0,00			30.239,71	73.561,24					-5.327,12
nachgeordnete Gebietsverbände	0,00	11.389,61	0,00	0,00	0,00	0,00			17.581,73	49.745,48					2.705,31
<b>Gesamt</b>	<b>10.034,27</b>	<b>29.745,91</b>	<b>0,00</b>	<b>0,00</b>	<b>0,00</b>	<b>0,00</b>			<b>47.821,44</b>	<b>123.306,72</b>					<b>-2.621,81</b>
<b>Thüringen</b>															
Landesverband	696.109,41	93.743,79	35.510,34	0,00	1,50	0,00			190.081,10	1.098.528,26					-13.470,29
nachgeordnete Gebietsverbände	4.560,00	178.870,45	150.817,02	77,22	27,73	0,00			692.208,74	1.222.137,43					-12.497,86
<b>Gesamt</b>	<b>700.669,41</b>	<b>272.614,24</b>	<b>186.327,36</b>	<b>77,22</b>	<b>29,23</b>	<b>0,00</b>			<b>882.289,84</b>	<b>2.320.665,69</b>					<b>-25.968,15</b>
<b>Summe Bundesverband</b>	<b>2.691.488,55</b>	<b>1.753.480,93</b>	<b>337.434,36</b>	<b>9.053,27</b>	<b>19.508,56</b>	<b>46.494,81</b>			<b>2.720.049,38</b>	<b>9.267.828,88</b>					<b>1.808.370,86</b>
<b>Summe Landesverbände</b>	<b>4.836.301,65</b>	<b>1.270.910,07</b>	<b>1.907.999,36</b>	<b>315,00</b>	<b>926,93</b>	<b>8.362,13</b>			<b>3.390.010,60</b>	<b>12.674.496,11</b>					<b>413.793,87</b>
<b>Summe nachgeordnete Gebietsverbände</b>	<b>74.969,14</b>	<b>1.846.264,76</b>	<b>830.623,32</b>	<b>3.269,86</b>	<b>29,85</b>	<b>36.375,91</b>			<b>4.122.914,74</b>	<b>8.352.522,88</b>					<b>347.595,68</b>
<b>Summe Gesamtpartei</b>	<b>7.602.759,34</b>	<b>4.870.655,76</b>	<b>3.076.057,04</b>	<b>12.638,13</b>	<b>20.465,34</b>	<b>91.232,85</b>			<b>10.232.974,72</b>	<b>30.294.847,87</b>					<b>2.569.760,41</b>

Die Linke, 2006 (Vermögensbilanz, Besitzposten)

## Vermögensbilanz gemäß § 24 Abs. 6 PartG

Besitzposten	A. Anlagevermögen						B. Umlaufvermögen				C. Gesamtbesitzposten (Summe aus A und B) Euro
	i. Sachanlagen		ii. Finanzanlagen		iii. Forderungen an Gliederungen	iv. Forderungen aus der staatlichen Teilfinanzierung	v. Geldbestände	vi. sonstige Vermögensgegenstände	C.		
	1. Haus- und Grundvermögen	2. Geschäftsstellenausstattung	1. Beteiligungen an Unternehmen	2. sonstige Finanzanlagen					Euro	Euro	
<b>Bundesverband</b>	4.847.824,73	127.593,00	501.132,38	3.166.006,69	32.613,21	143.210,89	3.359.953,17	772.149,89	12.950.483,76		
<b>Baden-Württemberg</b>											
Landesverband	0,00	0,00	0,00	0,00	16.000,00	0,00	11.750,41	11.697,57	39.447,98		
nachgeordnete Gebietsverbände	0,00	0,00	0,00	0,00	0,00	0,00	0,00	0,00	0,00		
<b>Gesamt</b>	<b>0,00</b>	<b>0,00</b>	<b>0,00</b>	<b>0,00</b>	<b>16.000,00</b>	<b>0,00</b>	<b>11.750,41</b>	<b>11.697,57</b>	<b>39.447,98</b>		
<b>Bayern</b>											
Landesverband	0,00	1.141,00	0,00	0,00	0,00	0,00	44.591,18	5.091,07	50.823,25		
nachgeordnete Gebietsverbände	0,00	0,00	0,00	0,00	0,00	0,00	0,00	0,00	0,00		
<b>Gesamt</b>	<b>0,00</b>	<b>1.141,00</b>	<b>0,00</b>	<b>0,00</b>	<b>0,00</b>	<b>0,00</b>	<b>44.591,18</b>	<b>5.091,07</b>	<b>50.823,25</b>		
<b>Berlin</b>											
Landesverband	0,00	11,73	30.700,00	0,00	83.658,11	0,00	1.265.108,67	1.350,86	1.380.829,37		
nachgeordnete Gebietsverbände	0,00	7.995,25	0,00	37.743,00	448.588,79	0,00	217.153,94	1.465,33	712.946,31		
<b>Gesamt</b>	<b>0,00</b>	<b>8.006,98</b>	<b>30.700,00</b>	<b>37.743,00</b>	<b>532.246,90</b>	<b>0,00</b>	<b>1.482.262,61</b>	<b>2.816,19</b>	<b>2.093.775,68</b>		
<b>Brandenburg</b>											
Landesverband	0,00	4.542,00	768.657,73	0,00	841,27	0,00	294.107,45	318,65	1.068.467,10		
nachgeordnete Gebietsverbände	0,00	1.179,00	0,00	174.272,54	81.680,34	0,00	605.624,61	26.485,29	889.241,78		
<b>Gesamt</b>	<b>0,00</b>	<b>5.721,00</b>	<b>768.657,73</b>	<b>174.272,54</b>	<b>82.521,61</b>	<b>0,00</b>	<b>899.732,06</b>	<b>26.803,94</b>	<b>1.957.708,88</b>		
<b>Bremen</b>											
Landesverband	0,00	1.034,00	0,00	0,00	0,00	0,00	20.408,47	1.208,50	22.650,97		
nachgeordnete Gebietsverbände	0,00	0,00	0,00	0,00	0,00	0,00	0,00	0,00	0,00		
<b>Gesamt</b>	<b>0,00</b>	<b>1.034,00</b>	<b>0,00</b>	<b>0,00</b>	<b>0,00</b>	<b>0,00</b>	<b>20.408,47</b>	<b>1.208,50</b>	<b>22.650,97</b>		
<b>Hamburg</b>											
Landesverband	0,00	0,00	0,00	0,00	0,00	0,00	18.805,96	2.467,01	21.272,97		
nachgeordnete Gebietsverbände	0,00	0,00	0,00	0,00	0,00	0,00	0,00	0,00	0,00		
<b>Gesamt</b>	<b>0,00</b>	<b>0,00</b>	<b>0,00</b>	<b>0,00</b>	<b>0,00</b>	<b>0,00</b>	<b>18.805,96</b>	<b>2.467,01</b>	<b>21.272,97</b>		
<b>Hessen</b>											
Landesverband	0,00	4,00	0,00	0,00	0,00	0,00	11.796,36	154,86	11.957,22		
nachgeordnete Gebietsverbände	0,00	0,00	0,00	0,00	0,00	0,00	53.525,62	255,65	53.781,27		
<b>Gesamt</b>	<b>0,00</b>	<b>4,00</b>	<b>0,00</b>	<b>0,00</b>	<b>0,00</b>	<b>0,00</b>	<b>65.323,98</b>	<b>410,51</b>	<b>65.738,49</b>		
<b>Mecklenburg-Vorpommern</b>											
Landesverband	0,00	32.361,00	30.700,00	520.349,00	42.818,10	0,00	53.555,23	1.562,10	681.349,43		
nachgeordnete Gebietsverbände	0,00	242,00	0,00	13.102,35	129.725,15	0,00	108.711,68	3.013,50	254.794,68		
<b>Gesamt</b>	<b>0,00</b>	<b>32.603,00</b>	<b>30.700,00</b>	<b>533.451,35</b>	<b>172.543,25</b>	<b>0,00</b>	<b>162.270,91</b>	<b>4.575,60</b>	<b>936.144,11</b>		
<b>Niedersachsen</b>											
Landesverband	0,00	0,00	0,00	0,00	640,00	0,00	42.364,73	3.608,26	46.612,99		
nachgeordnete Gebietsverbände	0,00	0,00	0,00	0,00	1.244,18	0,00	43.492,15	3.006,27	47.742,60		
<b>Gesamt</b>	<b>0,00</b>	<b>0,00</b>	<b>0,00</b>	<b>0,00</b>	<b>1.884,18</b>	<b>0,00</b>	<b>85.856,88</b>	<b>6.614,53</b>	<b>94.355,59</b>		

Die Linke. 2006 (Vermögensbilanz, Besitzposten – Forts. –)

Vermögensbilanz gemäß § 24 Abs. 6 PartG

Besitzposten	A. Anlagevermögen						B. Umlaufvermögen				C. Gesamtbesitzposten (Summe aus A und B) Euro
	i. Sachanlagen		ii. Finanzanlagen		Forderungen an Gliederungen	Forderungen aus der staatlichen Teilfinanzierung	iii. Geldbestände	iv. sonstige Vermögensgegenstände			
	1. Haus- und Grundvermögen	2. Geschäftsstellenausstattung	1. Beteiligungen an Unternehmen	2. sonstige Finanzanlagen							
	Euro	Euro	Euro	Euro							
<b>Nordrhein-Westfalen</b>											
Landesverband	0,00	52,00	0,00	0,00	26.084,98	0,00	27.836,61	2.016,56	55.990,15		
nachgeordnete Gebietsverbände	0,00	0,00	0,00	0,00	17.578,34	0,00	109.791,22	10.371,34	137.740,90		
<b>Gesamt</b>	<b>0,00</b>	<b>52,00</b>	<b>0,00</b>	<b>0,00</b>	<b>43.663,32</b>	<b>0,00</b>	<b>137.627,83</b>	<b>12.387,90</b>	<b>193.731,05</b>		
<b>Rheinland-Pfalz</b>											
Landesverband	0,00	1,00	0,00	0,00	0,00	0,00	26.497,34	301,00	26.799,34		
nachgeordnete Gebietsverbände	0,00	0,00	0,00	0,00	0,00	0,00	9.772,09	1.230,00	11.002,09		
<b>Gesamt</b>	<b>0,00</b>	<b>1,00</b>	<b>0,00</b>	<b>0,00</b>	<b>0,00</b>	<b>0,00</b>	<b>36.269,43</b>	<b>1.531,00</b>	<b>37.801,43</b>		
<b>Saarland</b>											
Landesverband	0,00	2,00	0,00	0,00	0,00	0,00	1.632,10	65,58	1.699,68		
nachgeordnete Gebietsverbände	0,00	0,00	0,00	0,00	0,00	0,00	0,00	0,00	0,00		
<b>Gesamt</b>	<b>0,00</b>	<b>2,00</b>	<b>0,00</b>	<b>0,00</b>	<b>0,00</b>	<b>0,00</b>	<b>1.632,10</b>	<b>65,58</b>	<b>1.699,68</b>		
<b>Sachsen</b>											
Landesverband	0,00	42.659,55	580.338,77	236.674,28	81.320,40	0,00	191.201,06	12.897,46	1.145.091,52		
nachgeordnete Gebietsverbände	0,00	14.743,01	0,00	374.293,16	595.681,51	0,00	604.684,90	27.845,67	1.617.248,25		
<b>Gesamt</b>	<b>0,00</b>	<b>57.402,56</b>	<b>580.338,77</b>	<b>610.967,44</b>	<b>677.001,91</b>	<b>0,00</b>	<b>795.885,96</b>	<b>40.743,13</b>	<b>2.762.339,77</b>		
<b>Sachsen-Anhalt</b>											
Landesverband	0,00	34.366,04	30.700,00	3.934,55	91.792,94	0,00	384.557,16	4.111,59	549.462,28		
nachgeordnete Gebietsverbände	0,00	2.390,97	0,00	5.459,04	37.429,51	0,00	273.769,81	257,97	319.306,30		
<b>Gesamt</b>	<b>0,00</b>	<b>36.757,01</b>	<b>30.700,00</b>	<b>9.393,59</b>	<b>129.222,45</b>	<b>0,00</b>	<b>658.325,97</b>	<b>4.369,56</b>	<b>868.768,58</b>		
<b>Schleswig-Holstein</b>											
Landesverband	0,00	5,00	0,00	0,00	17.540,69	0,00	16.185,90	2.394,53	36.126,12		
nachgeordnete Gebietsverbände	0,00	0,00	0,00	0,00	20.598,15	0,00	9.365,84	1.212,20	31.176,19		
<b>Gesamt</b>	<b>0,00</b>	<b>5,00</b>	<b>0,00</b>	<b>0,00</b>	<b>38.138,84</b>	<b>0,00</b>	<b>25.551,74</b>	<b>3.606,73</b>	<b>67.302,31</b>		
<b>Thüringen</b>											
Landesverband	0,00	7.534,55	30.701,00	0,00	16.707,08	0,00	53.034,11	2.362,91	110.339,65		
nachgeordnete Gebietsverbände	0,00	411,65	0,00	5.593,00	9.662,06	0,00	245.969,93	15.064,25	276.700,89		
<b>Gesamt</b>	<b>0,00</b>	<b>7.946,20</b>	<b>30.701,00</b>	<b>5.593,00</b>	<b>26.369,14</b>	<b>0,00</b>	<b>299.004,04</b>	<b>17.427,16</b>	<b>387.040,54</b>		
<b>Summe Bundesverband</b>	<b>4.847.824,73</b>	<b>127.593,00</b>	<b>501.132,38</b>	<b>3.166.006,69</b>	<b>32.613,21</b>	<b>143.210,69</b>	<b>3.359.953,17</b>	<b>772.149,89</b>	<b>12.950.483,76</b>		
<b>Summe Landesverbände</b>	<b>0,00</b>	<b>123.713,87</b>	<b>1.471.797,50</b>	<b>760.957,83</b>	<b>377.403,57</b>	<b>0,00</b>	<b>2.463.438,74</b>	<b>51.608,51</b>	<b>5.248.920,02</b>		
<b>Summe nachgeordnete Gebietsverbände</b>	<b>0,00</b>	<b>26.961,88</b>	<b>0,00</b>	<b>610.463,09</b>	<b>1.342.188,03</b>	<b>0,00</b>	<b>2.281.860,79</b>	<b>90.207,47</b>	<b>4.351.681,26</b>		
<b>Summe Gesamtpartei</b>	<b>4.847.824,73</b>	<b>278.268,75</b>	<b>1.972.929,88</b>	<b>4.537.427,61</b>	<b>1.752.204,81</b>	<b>143.210,69</b>	<b>8.105.252,70</b>	<b>913.965,87</b>	<b>22.551.085,04</b>		

Die Linke. 2006 (Vermögensbilanz, Schuldposten, Reinvermögen)

## Vermögensbilanz gemäß § 24 Abs. 6 PartG (Fortsetzung)

Schuldposten	A. Rückstellungen		B. Verbindlichkeiten					C. Gesamte Schuldposten (Summe aus A und B)	Reinvermögen (positiv oder negativ)
	I. Pensionsverpflichtungen	II. sonstige Rückstellungen	I. Verbindlichkeiten gegenüber Gliedern	II. Rückzahlungsverpflichtungen aus der staatlichen Teilfinanzierung	III. Verbindlichkeiten gegenüber Kreditinstituten	IV. Verbindlichkeiten gegenüber sonstigen Darlehensgebern	V. sonstige Verbindlichkeiten		
<b>Bundesverband</b>	0,00	150.000,00	25.691,00	0,00	0,00	0,00	200.662,99	376.353,89	12.574.129,87
<b>Baden-Württemberg</b>									
Landesverband	0,00	770,00	0,00	0,00	0,00	0,00	2.649,29	3.419,29	36.028,69
nachgeordnete Gebietsverbände	0,00	0,00	0,00	0,00	0,00	0,00	0,00	0,00	0,00
<b>Gesamt</b>	0,00	770,00	0,00	0,00	0,00	0,00	2.649,29	3.419,29	36.028,69
<b>Bayern</b>									
Landesverband	0,00	1.120,70	0,00	0,00	0,00	0,00	3.924,22	5.044,92	45.778,33
nachgeordnete Gebietsverbände	0,00	0,00	0,00	0,00	0,00	0,00	0,00	0,00	0,00
<b>Gesamt</b>	0,00	1.120,70	0,00	0,00	0,00	0,00	3.924,22	5.044,92	45.778,33
<b>Berlin</b>									
Landesverband	0,00	0,00	451.357,56	44.767,00	0,00	0,00	8.351,75	504.476,31	876.353,06
nachgeordnete Gebietsverbände	0,00	0,00	73.967,11	0,00	0,00	0,00	8.674,50	82.641,61	630.304,70
<b>Gesamt</b>	0,00	0,00	525.324,67	44.767,00	0,00	0,00	17.026,25	587.117,92	1.506.657,76
<b>Brandenburg</b>									
Landesverband	0,00	2.500,00	82.049,30	0,00	0,00	0,00	7.585,62	92.134,92	976.332,18
nachgeordnete Gebietsverbände	0,00	0,00	2.021,61	0,00	0,00	0,00	6.797,27	8.818,88	880.422,90
<b>Gesamt</b>	0,00	2.500,00	84.070,91	0,00	0,00	0,00	14.382,89	100.953,80	1.856.755,08
<b>Bremen</b>									
Landesverband	0,00	150,00	0,00	0,00	0,00	0,00	1.174,49	1.324,49	21.326,48
nachgeordnete Gebietsverbände	0,00	0,00	0,00	0,00	0,00	0,00	0,00	0,00	0,00
<b>Gesamt</b>	0,00	150,00	0,00	0,00	0,00	0,00	1.174,49	1.324,49	21.326,48
<b>Hamburg</b>									
Landesverband	0,00	0,00	2.023,50	0,00	0,00	0,00	5.177,13	7.200,63	14.072,34
nachgeordnete Gebietsverbände	0,00	0,00	0,00	0,00	0,00	0,00	0,00	0,00	0,00
<b>Gesamt</b>	0,00	0,00	2.023,50	0,00	0,00	0,00	5.177,13	7.200,63	14.072,34
<b>Hessen</b>									
Landesverband	0,00	0,00	6.000,00	0,00	0,00	0,00	687,04	6.687,04	5.270,18
nachgeordnete Gebietsverbände	0,00	0,00	0,00	0,00	0,00	0,00	149,30	53.631,97	53.631,97
<b>Gesamt</b>	0,00	0,00	6.000,00	0,00	0,00	0,00	836,34	6.836,34	58.902,15
<b>Mecklenburg-Vorpommern</b>									
Landesverband	0,00	0,00	130.822,29	0,00	19.124,40	0,00	9.692,87	159.639,56	521.709,87
nachgeordnete Gebietsverbände	0,00	0,00	42.818,10	0,00	0,00	0,00	3.988,44	46.806,54	207.988,14
<b>Gesamt</b>	0,00	0,00	173.640,39	0,00	19.124,40	0,00	13.681,31	206.446,10	729.698,01
<b>Niedersachsen</b>									
Landesverband	0,00	2.400,00	701,30	0,00	0,00	0,00	5.809,87	8.911,17	37.701,82
nachgeordnete Gebietsverbände	0,00	0,00	1.182,88	0,00	0,00	4.500,00	4.441,02	10.123,90	37.618,70
<b>Gesamt</b>	0,00	2.400,00	1.884,18	0,00	0,00	4.500,00	10.250,89	19.035,07	75.320,52

Die Linke. 2006 (Vermögensbilanz, Schuldposten, Reinvermögen – Forts. –)

Vermögensbilanz gemäß § 24 Abs. 6 PartG (Fortsetzung)

Schuldposten	A. Rückstellungen		B. Verbindlichkeiten					C. Gesamte Schuldposten (Summe aus A und B)	Reinvermögen (positiv oder negativ)	
	I.		II.		III.					V.
	Pensionsverpflichtungen	sonstige Rückstellungen	Verbindlichkeiten gegenüber Gliederungen	Rückzahlungsverpflichtungen aus der staatlichen Teilfinanzierung	Verbindlichkeiten gegenüber Kreditinstituten	Verbindlichkeiten gegenüber sonstigen Darlehensgebern	sonstige Verbindlichkeiten			
Euro	Euro	Euro	Euro	Euro	Euro	Euro	Euro	Euro		
<b>Nordrhein-Westfalen</b>										
Landesverband	0,00	6.499,40	17.752,01	0,00	0,00	0,00	10.068,23	34.319,64	21.670,51	
nachgeordnete Gebietsverbände	0,00	0,00	25.911,31	0,00	0,00	50,00	7.319,95	33.281,26	104.459,64	
<b>Gesamt</b>	<b>0,00</b>	<b>6.499,40</b>	<b>43.663,32</b>	<b>0,00</b>	<b>0,00</b>	<b>0,00</b>	<b>17.388,18</b>	<b>67.600,90</b>	<b>126.130,15</b>	
<b>Rheinland-Pfalz</b>										
Landesverband	0,00	0,00	0,00	0,00	0,00	0,00	1.811,58	1.811,58	24.987,76	
nachgeordnete Gebietsverbände	0,00	0,00	0,00	0,00	0,00	0,00	179,75	179,75	10.822,34	
<b>Gesamt</b>	<b>0,00</b>	<b>0,00</b>	<b>0,00</b>	<b>0,00</b>	<b>0,00</b>	<b>0,00</b>	<b>1.991,33</b>	<b>1.991,33</b>	<b>35.810,10</b>	
<b>Saarland</b>										
Landesverband	0,00	0,00	36,00	0,00	0,00	0,00	1.295,85	1.331,85	367,83	
nachgeordnete Gebietsverbände	0,00	0,00	0,00	0,00	0,00	0,00	0,00	0,00	0,00	
<b>Gesamt</b>	<b>0,00</b>	<b>0,00</b>	<b>36,00</b>	<b>0,00</b>	<b>0,00</b>	<b>0,00</b>	<b>1.295,85</b>	<b>1.331,85</b>	<b>367,83</b>	
<b>Sachsen</b>										
Landesverband	0,00	3.500,00	611.702,48	0,00	0,00	0,00	31.288,13	646.490,61	498.600,91	
nachgeordnete Gebietsverbände	0,00	0,00	81.320,40	0,00	0,00	0,00	8.517,53	89.837,93	1.527.410,32	
<b>Gesamt</b>	<b>0,00</b>	<b>3.500,00</b>	<b>693.022,88</b>	<b>0,00</b>	<b>0,00</b>	<b>0,00</b>	<b>39.805,66</b>	<b>736.328,54</b>	<b>2.026.011,23</b>	
<b>Sachsen-Anhalt</b>										
Landesverband	0,00	0,00	38.838,14	0,00	12.708,15	0,00	7.135,62	58.681,91	490.780,37	
nachgeordnete Gebietsverbände	0,00	0,00	91.792,94	0,00	0,00	0,00	78,45	91.871,39	227.434,91	
<b>Gesamt</b>	<b>0,00</b>	<b>0,00</b>	<b>130.631,08</b>	<b>0,00</b>	<b>12.708,15</b>	<b>0,00</b>	<b>7.214,07</b>	<b>150.553,30</b>	<b>718.215,28</b>	
<b>Schleswig-Holstein</b>										
Landesverband	0,00	0,00	20.699,15	0,00	0,00	0,00	1.047,45	21.996,60	14.129,52	
nachgeordnete Gebietsverbände	0,00	0,00	17.540,69	0,00	0,00	0,00	1.557,96	19.708,65	11.467,54	
<b>Gesamt</b>	<b>0,00</b>	<b>0,00</b>	<b>38.239,84</b>	<b>0,00</b>	<b>0,00</b>	<b>0,00</b>	<b>2.605,41</b>	<b>41.705,25</b>	<b>25.597,06</b>	
<b>Thüringen</b>										
Landesverband	0,00	0,00	11.150,05	0,00	0,00	0,00	9.721,50	20.871,55	89.468,10	
nachgeordnete Gebietsverbände	0,00	0,00	16.826,99	0,00	0,00	0,00	5.611,96	22.438,95	254.261,94	
<b>Gesamt</b>	<b>0,00</b>	<b>0,00</b>	<b>27.977,04</b>	<b>0,00</b>	<b>0,00</b>	<b>0,00</b>	<b>15.333,46</b>	<b>43.310,50</b>	<b>343.730,04</b>	
Summe Bundesverband	0,00	150.000,00	25.691,00	0,00	0,00	0,00	200.662,89	376.353,89	12.574.129,87	
Summe Landesverbände	0,00	16.940,10	1.373.131,78	31.832,55	0,00	250,00	107.420,64	1.574.342,07	3.674.577,95	
Summe nachgeordnete Gebietsverbände	0,00	0,00	353.382,03	0,00	0,00	5.160,00	47.316,13	405.858,16	3.945.823,10	
<b>Summe Gesamtpartei</b>	<b>0,00</b>	<b>166.940,10</b>	<b>1.752.204,81</b>	<b>31.832,55</b>	<b>0,00</b>	<b>5.410,00</b>	<b>355.399,66</b>	<b>2.356.554,12</b>	<b>20.194.530,92</b>	

Die Linke. 2006 (Erläuterungen, Zuwendungen)

## Gesonderte Ausweise und Erläuterungen

**A. Zuwendungen (eingezahlte Mitglieds- und Mandatsträgerbeiträge  
oder rechtmäßig erlangte Spenden) natürlicher Personen  
(§ 24 Abs. 8 i.V.m. § 18 Abs. 3 Satz 1 Nr. 3 PartG)**

Summe der Zuwendungen natürlicher Personen  
(Einnahmenrechnung, Spalte 1 + Spalte 2 + Spalte 3) 12.540.460,45 EUR

abzüglich  
Summe der Zuwendungen natürlicher Personen,  
soweit sie den Betrag von 3.300 EUR übersteigen 1.029.361,08 EUR

abzüglich  
nicht zweifelsfrei zuzuordnender Zuwendungen 102.053,54 EUR

Summe der Zuwendungen natürlicher Personen  
im Sinne von § 18 Abs. 3 Satz 1 Nr. 3 PartG **11.409.045,83 EUR**



Die Linke. 2006 (Erläuterungen, Spenden)

**B. Ausweis der Spenden und Mandatsträgerbeiträge an die Partei oder einen oder mehrere ihrer Gebietsverbände, deren Gesamtwert im Rechnungsjahr 10.000 EUR übersteigt (§ 25 Abs. 3 PartG)**

Name, Vorname	Adresse	Betrag (EUR)
Bluhm, Heidrun	Schloßgartenallee 21, 19053 Schwerin	10.445,00
Brie, André	Köhlerweg 13 19399 Wooster Teerofen	10.840,00
Bulling-Schröter, Eva-Maria	Weckenweg 16 85055 Ingolstadt	10.440,00
Bunge, Martina	Fischkaten 12 23970 Wismar	12.010,00
Dagdelen, Sevim	Im Kleinen Feld 26 47178 Duisburg	10.440,00
Eckert, Detlef	Windthorststr. 34 38820 Halberstadt	10.294,08
Enkelmann, Dagmar	Alte Schönower Chaussee 25 16321 Bernau	12.840,00
Gallert, Wulf	Nahrstedter Weg 29 39110 Magdeburg	18.120,00
Gehrcke-Reymann, Wolfgang	Rambower Weg 10 16928 Plattenburg	14.170,00
Golze, Diana	Weidenweg 27 14712 Rathenow	10.580,00

Die Linke. 2006 (Erläuterungen, Spenden – Forts. –)

<b>Name, Vorname</b>	<b>Adresse</b>	<b>Betrag (EUR)</b>
Hausold, Dieter	Hofer Str. 21 07548 Gera	15.215,00
Hänsel, Heike	Am Lustnauer Tor 4 72074 Tübingen	13.465,00
Heilmann, Lutz	Siedlung 27 23942 Pötenitz	14.632,00
Hilker, Heiko	Niederranschütz 9 04720 Großweitzschen	10.258,14
Hirsch, Cornelia	Flughafenstr. 38 12053 Berlin	12.890,00
Hunger, Angelika	Christianenstr. 6 06217 Merseburg	13.269,00
Jelpke, Ulla	Kiehlufer 7 12059 Berlin	10.440,00
Jochimsen, Lukrezia	Gurlittstr. 19 20099 Hamburg	10.240,00
Kaufmann, Sylvia-Yvonne	Roedernstr. 15a 13053 Berlin	10,140,00
Kipping, Katja	Bürgerstr. 26 01127 Dresden	11.440,00
Klaubert, Birgit	Steinwitzer Str. 29 04600 Altenburg	10.800,00
Klein, Angelika	Sickstr. 10 06317 Röblingen am See	10.210,00

Die Linke. 2006 (Erläuterungen, Spenden – Forts. –)

<b>Name, Vorname</b>	<b>Adresse</b>	<b>Betrag (EUR)</b>
Korte, Jan	Stargarder Str. 29 10437 Berlin	11.550,00
Kunert, Katrin	Südwall 30 39576 Stendal	11.170,00
Leutert, Michael	Erich-Mühsam-Str. 22 09112 Chemnitz	16.520,00
Löttsch, Gesine	Frankfurter Allee 122 10365 Berlin	10.490,00
Markov, Helmuth	Gartenstr. 20a 16727 Oberkrämer	13.427,43
Menzner, Dorothée	Uhlandweg 3 29367 Steinhorst	10.490,00
Möller, Kornelia	Jägerhorn 15a 14532 Kleinmachnow	10.940,00
Naumann, Kersten	Am Teichfeld 74 06567 Bad Frankenhausen	10.060,00
Paech, Norman	Neubertstr. 24 22087 Hamburg	10.640,00
Paschke, Helga	Heidestr. 44 39524 Kliestz	12.500,00
Pau, Petra	Fercher Str. 26 12629 Berlin	12.330,00
Pflüger, Tobias	Burgholzweg 116 72070 Tübingen	10.640,00

Die Linke. 2006 (Erläuterungen, Spenden – Forts. –)

<b>Name, Vorname</b>	<b>Adresse</b>	<b>Betrag (EUR)</b>
Schäfer, Paul	Palanterstr. 55 50937 Köln	10.490,00
Seifert, Ilja	Albrechtstr. 10c 10117 Berlin	10.440,00
Sitte, Petra	Landsberger Str. 58 06112 Halle (Saale)	10.890,00
Spieth, Frank	An der Stadtmünze 6 99084 Erfurt	10.254,50
Tackmann, Kirsten	Bantikower Weg 1 16866 Tornow	11.100,00
Thiel, Frank	Friedensburgstr. 1 06724 Elsteraue	11.966,00
Uca, Feleknas	Bultstr. 42 29221 Celle	12.360,28
Wagenknecht-Niemeyer, Sahra	Dönhoffstr. 11 10318 Berlin	10.870,00
Wolf, Harald	Am Speicher 2 10245 Berlin	13.000,00
Zimmer, Gabriele	Am Alten Sportplatz 6a 98553 Hinternah	15.640,00
Zimmermann, Sabine	Kirchbergstr. 42 08412 Königswalde	10.070,00

Die Linke. 2006 (Erläuterungen, Mitglieder, Jugendorganisationen)

**C. Anzahl der Mitglieder zum 31. Dezember des Rechnungsjahres  
(§ 24 Abs. 10 PartG)**

Am 31. Dezember des Rechnungsjahres waren 60.338 Personen Mitglieder der Linkspartei.PDS.

**D. Politischen Jugendorganisationen zweckgebunden zugewandte öffentliche  
Zuschüsse  
(§ 24 Abs. 12 PartG)**

Im Rechnungsjahr wurden der politischen Jugendorganisation der Partei AG Junge GenossInnen in und bei der Linkspartei.PDS Sachsen-Anhalt 21.797,24 EUR an öffentlichen Zuschüssen zweckgebunden zugewendet. Diese sind gemäß § 24 Abs. 12 PartG bei der Einnahmen- und Ausgabenrechnung der Partei unberücksichtigt geblieben.

Im Rechnungsjahr wurden der parteinahen politischen Jugendorganisation [solid] Landesverband Mecklenburg-Vorpommern 2.033,66 EUR an öffentlichen Zuschüssen zweckgebunden zugewendet. Diese sind gemäß § 24 Abs. 12 PartG bei der Einnahmen- und Ausgabenrechnung der Partei unberücksichtigt geblieben. Die Jugendorganisation ist weder rechtlich noch organisatorisch Teil der Partei. Daher sind deren Einnahmen und Ausgaben sowie deren Vermögen insgesamt nicht im vorliegenden Rechenschaftsbericht enthalten.

Die Linke. 2006 (Erläuterungen)

## **E. Erläuterungen**

### **I. Erläuterungen zur Rechnungslegung allgemein**

Mit dem vorliegenden Rechenschaftsbericht für das Jahr 2006 gibt der Vorstand der Partei nach den Vorschriften des Gesetzes über die politischen Parteien (Parteiengesetz – PartG) in der Fassung der Bekanntmachung vom 31. Januar 1994 (BGBl. I, S. 149), zuletzt geändert durch das Neunte Gesetz zur Änderung des Parteiengesetzes vom 22. Dezember 2004 (BGBl. I, S. 3673), wahrheitsgemäß und nach bestem Wissen und Gewissen öffentlich Rechenschaft über die Herkunft und die Verwendung der Mittel sowie über das Vermögen der Partei zum Ende des Kalenderjahres (Rechnungsjahres).

Dem Rechenschaftsbericht ist gemäß § 24 Abs. 9 PartG eine Zusammenfassung vorangestellt.

In den Rechenschaftsbericht der Gesamtpartei sind gemäß § 24 Abs. 3 Satz 1 PartG die Rechenschaftsberichte jeweils getrennt nach Bundesverband und Landesverband sowie die Rechenschaftsberichte der nachgeordneten Gebietsverbände je Landesverband aufgenommen worden. Die Landesverbände und die ihnen nachgeordneten Gebietsverbände haben gemäß § 24 Abs. 3 Satz 2 PartG ihren Rechenschaftsberichten eine lückenlose Aufstellung aller Zuwendungen je Zuwenderin und Zuwender mit Namen und Anschrift beigefügt. Der Bundesverband hat diese Aufstellung zur Ermittlung der jährlichen Gesamthöhe der Zuwendungen je Zuwenderin und Zuwender zusammengefasst.

Sach-, Werk- und Dienstleistungen, die die Mitglieder außerhalb eines Geschäftsbetriebes üblicherweise unentgeltlich zur Verfügung stellen, sind gemäß § 26 Abs. 4 Satz 2 PartG als Einnahmen unberücksichtigt geblieben.

Von der in § 28 Abs. 1 PartG eingeräumten Möglichkeit, in der Vermögensbilanz allein Vermögensgegenstände mit einem Anschaffungswert von im Einzelfall mehr als 5.000 EUR (inklusive Umsatzsteuer) aufzuführen, ist Gebrauch gemacht worden.

Von der in § 28 Abs. 3 PartG Gliederungen unterhalb der Landesverbände eingeräumten Möglichkeit, Einnahmen und Ausgaben im Jahr des Zu- bzw. Abflusses zu verbuchen, auch wenn die jeweiligen Forderungen bzw. Verbindlichkeiten bereits im Vorjahr entstanden sind, ist kein Gebrauch gemacht worden.

Die Linke. 2006 (Erläuterungen – Forts. –)

Vermögensgegenstände sind gemäß § 28 Abs. 2 Satz 1 PartG mit den Anschaffungs- und Herstellungskosten, vermindert um planmäßige Abschreibungen, angesetzt worden. Im Bereich des Haus- und Grundvermögens sind gemäß § 28 Abs. 2 Satz 2 PartG keine planmäßigen Abschreibungen erfolgt.

Die handelsrechtlichen Vorschriften über die Rechnungslegung, insbesondere zu Ansatz und Bewertung von Vermögensgegenständen, wurden beachtet, soweit sie gemäß § 24 Abs. 2 PartG entsprechend gelten.

Im Übrigen sind alle Einnahmen, Ausgaben und Vermögenswerte vollständig in den Rechenschaftsbericht aufgenommen.

## II. Erläuterungen zur Vermögensbilanz

- 1. Auflistung der Beteiligungen an Unternehmen nach § 24 Abs. 6 Nr. 1 A. II. 1 PartG sowie deren im Jahresabschluss aufgeführten unmittelbaren und mittelbaren Beteiligungen (§ 24 Abs. 7 Nr. 1 PartG)**

Die Linke. 2006 (Erläuterungen – Forts. –)

## 1.1. Beteiligungen an Unternehmen nach § 24 Abs. 6 Nr. 1 A. II. 1 PartG

Name	Sitz	Anteil des Nominalkapitals		Höhe des Nominalkapitals		Höhe des Anteils am Kapital		Eigenkapital		Ergebnis des letzten Geschäftsjahres, für das ein Jahresabschluss vorliegt	
		%	EUR	EUR	EUR	EUR	EUR	EUR	EUR		
Karl Dietz Verlag Berlin GmbH	Franz-Mehring-Platz 1 10423 Berlin	100	128.000,00	128.000,00	128.000,00 <sup>1)</sup>	354.435,75	51.286,66				
Föderative Verlags-, Consulting- und Handelsgesellschaft mbH – FEVAC	Weydingerstr. 14-16 10178 Berlin	100	255.645,94	255.645,94	255.645,94	208.266,93 <sup>2)</sup>	- 7.490,96 <sup>2)</sup>				
VULKAN Gesellschaft für Grundbesitz mbH	Weydingerstr. 14-16 10178 Berlin	84	255.850,00	255.850,00	214.900,00 <sup>3)</sup>	862.111,05	- 143.939,25				
Hotel am Wald GmbH	Schmücker Str. 20 98716 Eigersburg	10,14	25.650,00	25.650,00	2.600,00 <sup>1)</sup>	- 213.763,46	18.110,26				

<sup>1)</sup> Diese Beteiligungen sind in der Vermögensbilanz der Partei jeweils mit einem Wert von 1,00 EUR ausgewiesen.

<sup>2)</sup> Grundlage ist hier der Jahresabschluss zum 31. 12. 2005. Den Angaben zu den anderen Unternehmen liegen die Jahresabschlüsse zum 31. 12. 2006 zu Grunde.

<sup>3)</sup> Durch den Parteivorstand und die Landesverbände Brandenburg und Sachsen ist darüber hinaus zur Sicherung der durch sie genutzten Immobilien bei der Vulkan GmbH eine Kapitalrücklage in Höhe von 1.502,381,94 EUR gebildet worden.



Die Linke. 2006 (Erläuterungen – Forts. –)

1.2. Im Jahresabschluss vorgenannter Unternehmen aufgeführte unmittelbare und mittelbare Beteiligungen

Name	Sitz	Anteil des Nominalkapitals		Höhe des Nominalkapitals		Höhe des Anteils am Kapital		Eigenkapital		Ergebnis des letzten Geschäftsjahres, für das ein Jahresabschluss vorliegt	
		%	EUR	EUR	EUR	EUR	EUR	EUR	EUR		
<b>FEVAC GmbH</b> beteiligt an:											
Neues Deutschland Druckerei und Verlag GmbH	Franz-Mehring-Platz 1 10423 Berlin	50	255.645,94	127.822,97	3.910.711,58	380.713,84					
VULKAN Gesellschaft für Grundbesitz mbH	Weydingerstr. 14-16 10178 Berlin	16	255.850,00	40.950,00	862.111,05	- 143.939,25					
Hotel am Wald GmbH	Schmücker Str. 20 98716 Elgersburg	30,02	25.650,00	7.700,00	- 213.763,46	18.110,26					
Media Service GmbH BärenDruck und Werbung	Franz-Mehring-Platz 1 10423 Berlin	45	31.000,00	13.950,00	400.655,95 <sup>1)</sup>	89.045,41 <sup>1)</sup>					

<sup>1)</sup> Grundlage ist hier der Jahresabschluss zum 31.12.2005. Den Angaben zu den anderen Unternehmen liegen die Jahresabschlüsse zum 31.12.2006 zu Grunde.

Die Linke, 2006 (Erläuterungen – Forts. –)

Name	Sitz	Anteil des Nominalkapitals		Höhe des Nominalkapitals		Höhe des Anteils am Kapital		Eigenkapital		Ergebnis des letzten Geschäftsjahres, für das ein Jahresabschluss vorliegt	
		%	EUR	EUR	EUR	EUR	EUR	EUR	EUR		
VBM Verlagskontor Buch und Neue Medien GmbH i.L.	Weydingerstr. 14-16 10178 Berlin	100	25.564,59	25.564,59	25.564,59	28.701,25 <sup>1)</sup>	- 2.169,39 <sup>1)</sup>				
NDZ Neue Zeitungsverwaltung GmbH	Weydingerstr. 14-16 10178 Berlin	100	25.564,59	25.564,59	25.564,59	48.036,24	12.191,87				
<b>VULKAN Gesellschaft für Grundbesitz GmbH</b> beteiligt an:											
Hotel am Wald GmbH	Schmücker Str. 20 98716 Eigersburg	59,84	25.650,00	25.650,00	15.350,00	- 213.763,46	18.110,26				

<sup>1)</sup> Grundlage ist hier der Jahresabschluss zum 31.12.2005. Den Angaben zu den anderen Unternehmen liegen die Jahresabschlüsse zum 31.12.2006 zu Grunde.

Die Linke. 2006 (Erläuterungen – Forts. –)

**2. Benennung der Hauptprodukte von Medienunternehmen,  
soweit Beteiligungen an diesen bestehen (§ 24 Abs. 7 Nr. 2 PartG)****Medienunternehmen****Hauptprodukte**Neues Deutschland  
Druckerei und Verlag GmbHTageszeitung „Neues Deutschland“  
(überregional)

Karl Dietz Verlag Berlin GmbH

Sachbuchproduktion

NDZ Neue Zeitungsverwaltung GmbH

Presse- und Informationsdienst des  
Partei Vorstandes der Linkspartei.PDS  
(bis 31.12.2006) und Mitgliederzeit-  
schrift „DISPUT“ der Partei DIE LINKE  
UTOPIE kreativ  
JahrBuch für Forschungen zur  
Geschichte der Arbeiterbewegung**3. Bewertung des Haus- und Grundvermögens und der Beteiligungen an  
Unternehmen nach dem Bewertungsgesetz (§ 24 Abs. 7 Nr. 3 PartG)****3.1. Haus- und Grundvermögen**Erneuter Abdruck der Bewertung zum Stichtag 31.12.2005:Kleine Alexanderstr. 28  
10178 Berlin

6.529.000,00 EUR

Schmücker Str. 20  
98716 Elgersburg

1.135.000,00 EUR

Die Linke, 2006 (Erläuterungen – Forts. –)

### 3.2. Beteiligungen an Unternehmen

Erneuter Abdruck der Bewertung zum Stichtag 31.12.2005:

VULKAN Gesellschaft für Grundbesitz mbH	144.172,00 EUR
Karl Dietz Verlag Berlin GmbH	1,00 EUR
FEVAC GmbH	212.455,00 EUR
Hotel am Wald GmbH	1,00 EUR

### III. Erläuterungen der sonstigen Einnahmen

1. **Aufgliederung und Erläuterung der sonstigen Einnahmen, die bei einer der in § 24 Abs. 3 PartG aufgeführten Gliederungen mehr als 2 vom Hundert der Summe der Einnahmen nach § 24 Abs. 4 Nr. 1 bis 6 PartG ausmachen (§ 27 Abs. 2 Satz 1 PartG)**

#### Bundesverband

Auflösung von Rückstellungen	220,92 EUR
Rückerstattung von Umsatzsteuer	1.351,57 EUR
Weiterberechnung von Telefonkosten	17,98 EUR
Weiterberechnung von Portokosten	8.127,02 EUR
Erstattung von Personalkosten	10.030,40 EUR
Periodenfremde Erträge	40,37 EUR
Einnahmen aus Erbschaften	<u>105.684,22 EUR</u>
<b>Gesamt:</b>	<b><u><u>125.472,48 EUR</u></u></b>

Die Linke. 2006 (Erläuterungen – Forts. –)

**Landesverband Bayern**

Einnahmen aus Weiterberechnung von Büromieten	6.861,00 EUR
Rückzahlung von Nebenkosten	129,16 EUR
Ausgleich Kassendifferenz	0,85 EUR
Erstattung von Telefonkosten	77,88 EUR
Erstattung von Internetkosten	70,00 EUR
<b>Gesamt:</b>	<b><u>7.138,89 EUR</u></b>

**Landesverband Berlin**

Kostenerstattung	5,00 EUR
Erstattung Krankenkassen	5.062,92 EUR
Betriebskostenerstattungen	2.790,69 EUR
<b>Gesamt:</b>	<b><u>7.858,61 EUR</u></b>

**Landesverband Hamburg**

Schadenersatzleistung	200,00 EUR
Einnahmen aus Weiterberechnung von Büromieten	11.150,00 EUR
Betriebskostenerstattungen	611,35 EUR
Ausgleich Kassendifferenz	0,01 EUR
<b>Gesamt:</b>	<b><u>11.961,36 EUR</u></b>

Die Linke, 2006 (Erläuterungen – Forts. –)

**Landesverband Hessen**

Weiterberechnung von Telefonkosten	819,50 EUR
Versicherungsentschädigungen	1.412,50 EUR
Einnahmen aus Weiterberechnung von Büromieten	17.115,00 EUR
Betriebskostenerstattungen	74,86 EUR
<b>Gesamt:</b>	<b><u>19.421,86 EUR</u></b>

**Nachgeordnete Gebietsverbände  
des Landesverbandes Mecklenburg-Vorpommern**

Betriebskostenerstattungen	525,71 EUR
Einnahmen aus Weiterberechnung von Büromieten	1.408,00 EUR
Nutzungsentgelt für Bürotechnik	644,00 EUR
Erstattung von Kopierkosten	5,00 EUR
Rückerstattung Versicherungszahlung	9,07 EUR
Mietkostenzuschüsse	9.040,00 EUR
Einnahmen aus Geschäftsbesorgungsvertrag	450,00 EUR
Erstattung von Rundfunkgebühren	5,52 EUR
Erstattung von Telefonkosten	26,55 EUR
<b>Gesamt:</b>	<b><u>12.113,85 EUR</u></b>

Die Linke. 2006 (Erläuterungen – Forts. –)

**Nachgeordnete Gebietsverbände  
des Landesverbandes Nordrhein-Westfalen**

Periodenfremde Erträge	1.014,47 EUR
Einnahmen aus Kfz-Gestellung	821,94 EUR
Erstattung von Betriebs- und Reinigungskosten	187,34 EUR
Erstattung von Telefon- und Kopierkosten	143,50 EUR
Auflösung von Verbindlichkeiten	7.136,22 EUR
Einnahmen aus Weiterberechnung von Büromieten	4.212,50 EUR
Inventurkorrektur	95,00 EUR
<b>Gesamt:</b>	<b>13.610,97 EUR</b>

**Landesverband Rheinland-Pfalz**

Auflösung von Verbindlichkeiten	<b>2.216,32 EUR</b>
---------------------------------	---------------------

**Nachgeordnete Gebietsverbände  
des Landesverbandes Sachsen**

Weiterberechnung von Kosten für Büromaterial	2.183,73 EUR
Weiterberechnung von Energiekosten	2.230,31 EUR
Einnahmen aus der Weiterberechnung von Telefonkosten	4.293,93 EUR
Weiterberechnung von Reinigungskosten	165,00 EUR
Versicherungsentschädigungen	230,00 EUR
<i>Übertrag</i>	<i>9.102,97 EUR</i>

Die Linke. 2006 (Erläuterungen – Forts. –)

<i>Übertrag</i>	9.102,97 EUR
Einnahmen aus der Weiterberechnung von Büromieten	26.797,81 EUR
Betriebskostenerstattungen	5.411,14 EUR
Kostenerstattungen Veranstaltungen	2.267,20 EUR
<b>Gesamt:</b>	<b>43.579,12 EUR</b>

**Landesverband Thüringen**

Versicherungsentschädigung	15,00 EUR
Erstattung Agentur für Arbeit	3.270,76 EUR
Erstattung Krankenkassen	5.177,20 EUR
Erstattung von Übernachtungskosten	588,47 EUR
Mieterstattung	562,42 EUR
Weiterberechnung von Büromaterial	112,98 EUR
<b>Gesamt:</b>	<b>9.726,83 EUR</b>



Die Linke. 2006 (Erläuterungen – Forts. –)

**2. Offenlegung von sonstigen Einnahmen, die im Einzelfall die Summe von 10.000,- EUR übersteigen (§ 27 Abs. 2 Satz 2 PartG)****Bundesverband**

Erstattung von Personalkosten 10.030,40 EUR

**3. Verzeichnis der Erbschaften und Vermächtnisse, deren Gesamtwert 10.000,- EUR übersteigt (§ 27 Abs. 2 Satz 3 PartG)****Charlotte Ruth Wegner**

verstorben am 11. September 2005

zuletzt wohnhaft:

Kastanienweg 3

08529 Plauen


105.684,22 EUR

Die Linke. 2006 (Erläuterungen – Forts. –)

#### IV. Sonstige Erläuterungen

1. Die Verbuchung der staatlichen Mittel auf Bundes- und Landesebene erfolgt auf der Grundlage der im Ergebnis der Mittelfestsetzung erteilten Bescheide. Danach sind gemäß § 24 Abs. 6 Nr. 1 B. II. sowie Nr. 2 B. II. in der Vermögensbilanz Forderungen und Rückzahlungsverpflichtungen aus der staatlichen Teilfinanzierung ausgewiesen.
2. Auf der Grundlage der Neubewertung des Haus- und Grundvermögens auf der Grundlage von Verkehrswertgutachten und der Beteiligungen an Unternehmen nach dem Bewertungsgesetz gemäß § 24 Abs. 7 Nr. 3 PartG per 31.12.2005 sind die entsprechenden Werte in den Erläuterungen zur Vermögensbilanz in den Ziffern 3.1. und 3.2. erneut abgedruckt.

Berlin, 19. September 2007



Dr. Karl Holluba  
Bundesschatzmeister

(als gemäß § 23 Abs. 1 Satz 6 PartG  
zuständiges Vorstandsmitglied)

Die Linke. 2006 (Erläuterungen, Prüfungsvermerk)

**Prüfungsvermerk gemäß § 30 PartG**

Ich habe den Rechenschaftsbericht der Linkspartei.PDS für das Kalenderjahr 2006 in dem gesetzlich vorgeschriebenen Umfang geprüft. Dieser Rechenschaftsbericht der Gesamtpartei setzt sich aus den Rechenschaftsberichten der Bundespartei, der Landesverbände und der ihnen nachgeordneten Gebietsverbände zusammen.

Meine Prüfung hat sich gemäß § 29 Absatz 1 PartG auf die Angaben in den Rechenschaftsberichten und die Buchführungen der Bundespartei, der Landesverbände und der insbesondere nach regionalen und größenmäßigen Gesichtspunkten von mir ausgewählten und nachfolgend genannten elf nachgeordneten Gebietsverbände beschränkt:

- |   |                        |   |                           |
|---|------------------------|---|---------------------------|
| - | Berlin                 | : | Bérlin-Mitte              |
| - | Brandenburg            | : | Potsdam-Mittelmark        |
| - | Mecklenburg-Vorpommern | : | Anklam/Greifswald/Wolgast |
| - | Mecklenburg-Vorpommern | : | Südwestmecklenburg        |
| - | Niedersachsen          | : | Elbe-Weser                |
| - | Niedersachsen          | : | Leer                      |
| - | Sachsen                | : | Delitzsch-Eilenburg       |
| - | Sachsen                | : | Hoyerswerda               |
| - | Sachsen-Anhalt         | : | Magdeburg                 |
| - | Thüringen              | : | Gera                      |
| - | Thüringen              | : | Schmalkalden-Meiningen    |

Die Angaben in den Rechenschaftsberichten der übrigen nachgeordneten Gebietsverbände habe ich ebenso wenig geprüft wie die vollständige Erfassung aller Gebietsverbände. Die Zusammenfügung der Rechenschaftsberichte der Gebietsverbände zu dem Rechenschaftsbericht der Gesamtpartei wurde von mir nur auf formale und rechnerische Richtigkeit geprüft.

Die Buchführung und die Aufstellung der Rechenschaftsberichte der Bundespartei, der Landesverbände und der nachgeordneten Gebietsverbände nach den Vorschriften des Parteiengesetzes liegen in der Verantwortung der jeweiligen Vorstände. Der Rechenschaftsbericht der Gesamtpartei wurde von einem vom Parteitag gewählten für die Finanzangelegenheiten zuständigen Vorstandsmitglied des Bundesvorstands zusammengefügt und unterzeichnet. Meine Aufgabe ist es, auf der Grundlage der von mir in dem beschriebenen Umfang durchgeführten Prüfung eine Beurteilung über den Rechenschaftsbericht abzugeben.


Die Linke. 2006 (Erläuterungen, Prüfungsvermerk – Forts. –)

Ich habe meine Prüfung der Angaben in den oben genannten Rechenschaftsberichten nach § 29 PartG, d.h. mit der im folgenden Absatz geschilderten Begrenzung, in entsprechender Anwendung der vom Institut der Wirtschaftsprüfer (IDW) festgestellten deutschen Grundsätze ordnungsmäßiger Abschlussprüfung vorgenommen. Danach ist die Prüfung der Angaben in den Rechenschaftsberichten so zu planen und durchzuführen, dass Unrichtigkeiten und Verstöße gegen die gesetzlichen Vorschriften mit hinreichender Sicherheit erkannt werden. Bei der Festlegung der Prüfungshandlungen werden die Kenntnisse über das wirtschaftliche und rechtliche Umfeld sowie die Erwartungen über mögliche Fehler berücksichtigt. Im Rahmen der Prüfung werden die Wirksamkeit des jeweiligen rechnungslegungsbezogenen internen Kontrollsystems sowie Nachweise für die Angaben in der jeweiligen Buchführung und in den oben genannten Rechenschaftsberichten überwiegend auf der Basis von Stichproben beurteilt. Die Prüfung umfasst die Beurteilung der angewandten Grundsätze zur Rechnungslegung und der wesentlichen Einschätzungen des jeweiligen Vorstands sowie die Würdigung der Gesamtdarstellung des jeweiligen Rechenschaftsberichts. Ich bin der Auffassung, dass meine Prüfung eine hinreichend sichere Grundlage für meine Beurteilung der in die Prüfung einbezogenen Angaben in den Rechenschaftsberichten bildet.

Aufgrund der gesetzlichen Vorschriften, wonach lediglich Teile der Rechenschaftslegung der Gesamtpartei Gegenstand meiner Prüfung waren, gilt mein folgendes Urteil über den Rechenschaftsbericht der Gesamtpartei auch nur insoweit:

Nach meiner pflichtgemäßen Prüfung aufgrund der Bücher und Schriften der Partei sowie der von den Vorständen erteilten Aufklärungen und Nachweise entspricht der Rechenschaftsbericht in dem geprüften Umfang (§ 29 Abs. 1 PartG) den Vorschriften des Parteiengesetzes.

Berlin, 19. September 2007



Dr. Wolfram Klüber  
Wirtschaftsprüfer

WASG 2006 (Zusammenfassung)

**Arbeit und soziale Gerechtigkeit – Die Wahlalternative (WASG)****Rechenschaftsbericht für das Jahr 2006  
gemäß §§ 23 ff. Parteiengesetz (PartG)****Zusammenfassung gemäß § 24 Absatz 9 PartG**

Einnahmen- und Ausgabenrechnung	Berichtsjahr		Vorjahr	
	Euro	Prozent	Euro	Prozent
<b>Einnahmen der Gesamtpartei</b>				
1. Mitgliedsbeiträge	736.794,01	43,56	616.267,50	56,37
2. Mandatsträgerbeiträge und ähnliche regelmäßige Beiträge	126.190,00	7,46	9.604,00	0,88
3. Spenden von natürlichen Personen	255.122,23	15,08	317.898,44	29,08
4. Spenden von juristischen Personen	5.742,31	0,34	17.614,75	1,61
5. Einnahmen aus Unternehmenstätigkeit und Beteiligungen	0,00		0,00	
6. Einnahmen aus sonstigem Vermögen	131,17	0,01	0,00	
7. Einnahmen aus Veranstaltungen, Vertrieb von Druckschriften und Veröffentlichungen und sonstiger mit Einnahmen verbundener Tätigkeit	30,00	0,00	0,00	
8. Staatliche Mittel	543.584,82	32,14	126.859,89	11,60
9. Sonstige Einnahmen	23.876,82	1,41	4.982,17	0,46
<b>Summe</b>	<b>1.691.471,36</b>	<b>100,0</b>	<b>1.093.226,75</b>	<b>100,00</b>
<b>Ausgaben der Gesamtpartei</b>				
1. Personalausgaben	194.802,29	13,67	15.801,05	1,63
2. Sachausgaben				
a) des laufenden Geschäftsbetriebes	643.401,43	45,14	410.728,49	42,41
b) für allgemeine politische Arbeit	391.426,78	27,46	345.011,94	35,63
c) für Wahlkämpfe	170.301,76	11,95	162.866,62	16,82
d) für die Vermögensverwaltung einschließlich sich hieraus ergebender Zinsen	976,25	0,06	0,00	
e) sonstige Zinsen	18.680,49	1,31	3.142,40	0,32
f) sonstige Ausgaben	5.802,56	0,41	30.892,14	3,19
<b>Summe</b>	<b>1.425.391,56</b>	<b>100,0</b>	<b>968.442,64</b>	<b>100,00</b>
<b>Überschuß (+) oder Defizit (./.)</b>	<b>266.079,80</b>		<b>124.784,11</b>	

WASG 2006 (Zusammenfassung – Forts. –)

## Zusammenfassung gemäß § 24 Absatz 9 PartG (Fortsetzung)

Vermögensbilanz	Berichtsjahr Euro		Vorjahr Euro	
<b>Besitzposten der Gesamtpartei</b>				
A. ANLAGEVERMÖGEN				
I. Sachanlagen				
1. Haus- und Grundvermögen	0,00		0,00	
2. Geschäftsstellenausstattung	0,00	0,00	0,00	0,00
II. Finanzanlagen				
1. Beteiligungen an Unternehmen	0,00		0,00	
2. Sonstige Finanzanlagen	0,00	0,00	0,00	0,00
B. UMLAUFVERMÖGEN				
I. Forderungen aus der staatlichen Teilfinanzierung	488.456,71		126.859,89	
II. Geldbestände	386.306,44		261.014,59	
III. Sonstige Vermögensgegenstände	72.825,09	947.588,24	41.052,58	428.927,06
<b>Summe</b>		<b>947.588,24</b>		<b>428.927,06</b>
<b>Schuldposten der Gesamtpartei</b>				
A. RÜCKSTELLUNGEN				
I. Pensionsverpflichtungen	0,00		0,00	
II. Sonstige Rückstellungen	55.000,00	55.000,00	0,00	0,00
B. VERBINDLICHKEITEN				
I. Rückzahlungsverpflichtungen aus der staatlichen Teilfinanzierung	0,00		0,00	
II. Verbindlichkeiten gegenüber Kreditinstituten	0,00		0,00	
III. Verbindlichkeiten gegenüber sonstigen Darlehensgebern	483.856,69		297.366,05	
IV. Sonstige Verbindlichkeiten	17.867,64	501.724,33	6.776,90	304.142,95
<b>Summe</b>		<b>556.724,33</b>	<b>304.142,95</b>	<b>304.142,95</b>
<b>Reinvermögen der Gesamtpartei positiv (+) oder negativ (-)</b>		<b>390.863,91</b>		<b>124.784,11</b>

WASG 2006 (Zusammenfassung – Forts. –)

## Zusammenfassung gemäß § 24 Absatz 9 PartG (Fortsetzung)

<b>Gesamteinnahmen, Gesamtausgaben, Überschüsse oder Defizite sowie Reinvermögen der drei Gliederungsebenen Bundesverband, Landesverbände und der ihnen nachgeordneten Gebietsverbände</b>
--

	Gesamteinnahmen		Gesamtausgaben		Überschüsse (+) oder Defizite (-)	
	Berichtsjahr Euro	Vorjahr Euro	Berichtsjahr Euro	Vorjahr Euro	Berichtsjahr Euro	Vorjahr Euro
<b>Bundesverband</b>	1.224.176,02	689.599,00	1.216.398,41	724.448,07	7.777,61	-34.849,07
<b>Landesverbände</b>	812.690,25	440.086,88	609.156,74	341.931,01	203.533,51	98.155,87
<b>nachgeordnete Gebietsverbände</b>	308.188,84	249.304,63	253.420,16	187.827,32	54.768,68	61.477,31
<b>Summe einschließlich innerparteilicher Zuschüsse</b>	2.345.055,11	1.378.990,51	2.078.975,31	1.254.206,40	266.079,80	124.784,11
<b>innerparteiliche Zuschüsse</b>	653.583,75	285.763,76	653.583,75	285.763,76	0,00	0,00
<b>Summe ohne innerparteiliche Zuschüsse</b>	1.691.471,36	1.093.226,75	1.425.391,56	968.442,64	266.079,80	124.784,11

	Reinvermögen	
	Berichtsjahr Euro	Vorjahr Euro
<b>Bundesverband</b>	-27.071,46	-34.849,07
<b>Landesverbände</b>	301.689,38	98.155,87
<b>nachgeordnete Gebietsverbände</b>	116.245,99	61.477,31
<b>Summe</b>	390.863,91	124.784,11

## WASG 2006 (Einnahmerekchnung)

## Einnahmerekchnung gemäß § 24 Abs. 4 PartG

Einnahmen	1. Mitgliedsbeiträge		2. Mandatsträgerbeiträge und ähnliche regelmäßige Beiträge		3. Spenden von natürlichen Personen		4. Spenden von juristischen Personen		5. Einnahmen aus Unternehmens-tätigkeit und Beteiligungen		6. Einnahmen aus sonstigem Vermögen		7. Einnahmen aus Veranstaltungen, Vertrieb von Druckschriften und Veröffentlichungen und sonstiger mit Einnahmen verbundener Tätigkeit		8. Staatliche Mittel		9. Sonstige Einnahmen		10. Zuschüsse von Gifederungen		11. Gesamteinnahmen nach den Nummern 1 bis 10	
	Euro	Euro	Euro	Euro	Euro	Euro	Euro	Euro	Euro	Euro	Euro	Euro	Euro	Euro	Euro	Euro	Euro	Euro	Euro	Euro	Euro	Euro
Bundesverband	736.794,01	116.950,00	9.302,75	0,00	0,00	0,00	0,00	0,00	0,00	0,00	0,00	0,00	30,00	349.049,32	11.623,04	426,90	1.224.176,02					
Baden-Württemberg																						
Landesverband	0,00	9.240,00	10.706,70	1.449,47	0,00	131,17	0,00	0,00	0,00	0,00	0,00	0,00	0,00	60.876,50	10.700,00	90.588,70	183.692,54					
nachgeordnete Gebietsverbände	0,00	0,00	31.007,14	453,00	0,00	0,00	0,00	0,00	0,00	0,00	0,00	0,00	0,00	0,00	41,44	28.956,18	60.457,76					
Gesamt	0,00	9.240,00	41.713,84	1.902,47	0,00	131,17	0,00	0,00	0,00	0,00	0,00	0,00	0,00	60.876,50	10.741,44	119.544,88	244.150,30					
Bayern																						
Landesverband	0,00	0,00	5.790,00	0,00	0,00	0,00	0,00	0,00	0,00	0,00	0,00	0,00	0,00	0,00	0,00	53.243,33	59.033,33					
nachgeordnete Gebietsverbände	0,00	0,00	5.677,56	0,00	0,00	0,00	0,00	0,00	0,00	0,00	0,00	0,00	0,00	0,00	386,97	23.151,97	29.216,50					
Gesamt	0,00	0,00	11.467,56	0,00	0,00	0,00	0,00	0,00	0,00	0,00	0,00	0,00	0,00	0,00	386,97	76.395,30	88.249,83					
Berlin																						
Landesverband	0,00	0,00	22.261,14	160,00	0,00	0,00	0,00	0,00	0,00	0,00	0,00	0,00	0,00	20.252,00	0,00	23.436,74	66.109,88					
nachgeordnete Gebietsverbände	0,00	0,00	6.122,26	0,00	0,00	0,00	0,00	0,00	0,00	0,00	0,00	0,00	0,00	0,00	30,00	3.462,44	9.614,70					
Gesamt	0,00	0,00	28.383,40	160,00	0,00	0,00	0,00	0,00	0,00	0,00	0,00	0,00	0,00	20.252,00	30,00	26.899,18	75.724,58					
Brandenburg																						
Landesverband	0,00	0,00	119,00	382,63	0,00	0,00	0,00	0,00	0,00	0,00	0,00	0,00	0,00	0,00	0,00	5.932,92	6.434,55					
nachgeordnete Gebietsverbände	0,00	0,00	4.221,77	0,00	0,00	0,00	0,00	0,00	0,00	0,00	0,00	0,00	0,00	0,00	0,00	263,28	4.485,05					
Gesamt	0,00	0,00	4.340,77	382,63	0,00	0,00	0,00	0,00	0,00	0,00	0,00	0,00	0,00	0,00	0,00	6.196,20	10.919,60					
Bremen																						
Landesverband	0,00	0,00	904,11	0,00	0,00	0,00	0,00	0,00	0,00	0,00	0,00	0,00	0,00	0,00	0,00	6.155,26	7.059,37					
nachgeordnete Gebietsverbände	0,00	0,00	152,47	0,00	0,00	0,00	0,00	0,00	0,00	0,00	0,00	0,00	0,00	0,00	0,00	2.376,38	2.528,85					
Gesamt	0,00	0,00	1.056,58	0,00	0,00	0,00	0,00	0,00	0,00	0,00	0,00	0,00	0,00	0,00	0,00	8.531,64	9.588,22					
Hamburg																						
Landesverband	0,00	0,00	5.246,40	0,00	0,00	0,00	0,00	0,00	0,00	0,00	0,00	0,00	0,00	0,00	401,03	16.868,06	22.515,49					
nachgeordnete Gebietsverbände	0,00	0,00	2.411,68	0,00	0,00	0,00	0,00	0,00	0,00	0,00	0,00	0,00	0,00	0,00	200,02	2.751,00	5.362,70					
Gesamt	0,00	0,00	7.658,08	0,00	0,00	0,00	0,00	0,00	0,00	0,00	0,00	0,00	0,00	0,00	601,05	19.619,06	27.878,19					
Hessen																						
Landesverband	0,00	0,00	880,00	0,00	0,00	0,00	0,00	0,00	0,00	0,00	0,00	0,00	0,00	0,00	0,00	39.607,94	40.487,94					
nachgeordnete Gebietsverbände	0,00	0,00	22.725,36	0,00	0,00	0,00	0,00	0,00	0,00	0,00	0,00	0,00	0,00	0,00	62,17	23.782,00	46.569,53					
Gesamt	0,00	0,00	23.605,36	0,00	0,00	0,00	0,00	0,00	0,00	0,00	0,00	0,00	0,00	0,00	62,17	63.389,94	87.057,47					
Mecklenburg-Vorpommern																						
Landesverband	0,00	0,00	2.043,94	301,65	0,00	0,00	0,00	0,00	0,00	0,00	0,00	0,00	0,00	0,00	0,00	3.029,10	5.374,69					
nachgeordnete Gebietsverbände	0,00	0,00	0,00	0,00	0,00	0,00	0,00	0,00	0,00	0,00	0,00	0,00	0,00	0,00	0,00	0,00	0,00					
Gesamt	0,00	0,00	2.043,94	301,65	0,00	0,00	0,00	0,00	0,00	0,00	0,00	0,00	0,00	0,00	0,00	3.029,10	5.374,69					
Niedersachsen																						
Landesverband	0,00	0,00	326,50	1.492,32	0,00	0,00	0,00	0,00	0,00	0,00	0,00	0,00	0,00	0,00	0,00	48.348,36	51.167,18					
nachgeordnete Gebietsverbände	0,00	0,00	20.894,63	0,00	0,00	0,00	0,00	0,00	0,00	0,00	0,00	0,00	0,00	0,00	80,88	28.227,45	49.202,96					
Gesamt	0,00	0,00	21.221,13	1.492,32	0,00	0,00	0,00	0,00	0,00	0,00	0,00	0,00	0,00	0,00	80,88	77.575,81	100.370,14					



WASG 2006 (Einnahmerekchnung – Forts. –)

Einnahmerekchnung gemäß § 24 Abs. 4 PartG (Fortsetzung)

Einnahmen	1. Mitgliedsbeiträge		2. Mandatsträgerbeiträge und ähnliche regelmäßige Beiträge		3. Spenden von natürlichen Personen		4. Spenden von juristischen Personen		5. Einnahmen aus Unternehmens-tätigkeit und Beteiligungen		6. Einnahmen aus sonstigem Vermögen		7. Einnahmen aus Veranstaltungen, Vertrieb von Druckschriften und Ver-öffentlichungen mit Einnahmen verbundener Tätigkeit		8. Staatliche Mittel		9. Sonstige Einnahmen		10. Zuschüsse von Gliederungen		11. Gesamteinnahmen nach den Nummern 1 bis 10		
	Euro	Euro	Euro	Euro	Euro	Euro	Euro	Euro	Euro	Euro	Euro	Euro	Euro	Euro	Euro	Euro	Euro	Euro	Euro	Euro	Euro	Euro	
<b>Nordrhein-Westfalen</b>																							
Landesverband	0,00	0,00	0,00	0,00	9.185,00	0,00	0,00	0,00	0,00	0,00	0,00	0,00	0,00	0,00	90.994,00	0,00	0,00	0,00	94.691,94	0,00	0,00	0,00	194.870,94
nachgeordnete Gebietsverbände	0,00	0,00	0,00	0,00	35.174,03	167,71	167,71	0,00	0,00	0,00	0,00	0,00	0,00	0,00	0,00	0,00	77,22	0,00	32.076,15	77,22	0,00	0,00	67.495,11
<b>Gesamt</b>	<b>0,00</b>	<b>0,00</b>	<b>0,00</b>	<b>0,00</b>	<b>44.359,03</b>	<b>167,71</b>	<b>167,71</b>	<b>0,00</b>	<b>0,00</b>	<b>0,00</b>	<b>0,00</b>	<b>0,00</b>	<b>0,00</b>	<b>0,00</b>	<b>90.994,00</b>	<b>0,00</b>	<b>77,22</b>	<b>0,00</b>	<b>126.768,09</b>	<b>77,22</b>	<b>0,00</b>	<b>0,00</b>	<b>262.366,05</b>
<b>Rheinland-Pfalz</b>																							
Landesverband	0,00	0,00	0,00	0,00	5.275,00	0,00	0,00	0,00	0,00	0,00	0,00	0,00	0,00	0,00	22.413,00	0,00	0,00	0,00	63.823,64	0,00	0,00	0,00	91.511,64
nachgeordnete Gebietsverbände	0,00	0,00	0,00	0,00	7.484,95	0,00	0,00	0,00	0,00	0,00	0,00	0,00	0,00	0,00	0,00	0,00	0,00	0,00	4.475,63	0,00	0,00	0,00	11.961,26
<b>Gesamt</b>	<b>0,00</b>	<b>0,00</b>	<b>0,00</b>	<b>0,00</b>	<b>12.759,95</b>	<b>0,00</b>	<b>0,00</b>	<b>0,00</b>	<b>0,00</b>	<b>0,00</b>	<b>0,00</b>	<b>0,00</b>	<b>0,00</b>	<b>0,00</b>	<b>22.413,00</b>	<b>0,00</b>	<b>0,00</b>	<b>0,00</b>	<b>68.299,27</b>	<b>0,00</b>	<b>0,00</b>	<b>0,00</b>	<b>103.472,90</b>
<b>Saarland</b>																							
Landesverband	0,00	0,00	0,00	0,00	965,00	0,00	0,00	0,00	0,00	0,00	0,00	0,00	0,00	0,00	0,00	0,00	0,00	0,00	16.538,85	0,00	0,00	0,00	17.503,85
nachgeordnete Gebietsverbände	0,00	0,00	0,00	0,00	695,00	0,00	0,00	0,00	0,00	0,00	0,00	0,00	0,00	0,00	0,00	0,00	273,27	0,00	4.590,29	273,27	0,00	0,00	5.556,56
<b>Gesamt</b>	<b>0,00</b>	<b>0,00</b>	<b>0,00</b>	<b>0,00</b>	<b>1.660,00</b>	<b>0,00</b>	<b>0,00</b>	<b>0,00</b>	<b>0,00</b>	<b>0,00</b>	<b>0,00</b>	<b>0,00</b>	<b>0,00</b>	<b>0,00</b>	<b>0,00</b>	<b>0,00</b>	<b>273,27</b>	<b>0,00</b>	<b>21.129,14</b>	<b>273,27</b>	<b>0,00</b>	<b>0,00</b>	<b>23.062,41</b>
<b>Sachsen</b>																							
Landesverband	0,00	0,00	0,00	0,00	39.450,00	0,00	0,00	0,00	0,00	0,00	0,00	0,00	0,00	0,00	0,00	0,00	0,00	0,00	6.316,60	0,00	0,00	0,00	45.766,60
nachgeordnete Gebietsverbände	0,00	0,00	0,00	0,00	384,35	0,00	0,00	0,00	0,00	0,00	0,00	0,00	0,00	0,00	0,00	0,00	0,00	0,00	8.477,42	0,00	0,00	0,00	8.861,77
<b>Gesamt</b>	<b>0,00</b>	<b>0,00</b>	<b>0,00</b>	<b>0,00</b>	<b>39.834,35</b>	<b>0,00</b>	<b>0,00</b>	<b>0,00</b>	<b>0,00</b>	<b>0,00</b>	<b>0,00</b>	<b>0,00</b>	<b>0,00</b>	<b>0,00</b>	<b>0,00</b>	<b>0,00</b>	<b>0,00</b>	<b>0,00</b>	<b>14.794,02</b>	<b>0,00</b>	<b>0,00</b>	<b>0,00</b>	<b>54.628,37</b>
<b>Sachsen-Anhalt</b>																							
Landesverband	0,00	0,00	0,00	0,00	2.000,00	191,81	191,81	0,00	0,00	0,00	0,00	0,00	0,00	0,00	0,00	0,00	0,00	0,00	4.470,52	0,00	0,00	0,00	6.662,33
nachgeordnete Gebietsverbände	0,00	0,00	0,00	0,00	2.070,00	0,00	0,00	0,00	0,00	0,00	0,00	0,00	0,00	0,00	0,00	0,00	0,00	0,00	0,00	0,00	0,00	0,00	2.070,00
<b>Gesamt</b>	<b>0,00</b>	<b>0,00</b>	<b>0,00</b>	<b>0,00</b>	<b>4.070,00</b>	<b>191,81</b>	<b>191,81</b>	<b>0,00</b>	<b>0,00</b>	<b>0,00</b>	<b>0,00</b>	<b>0,00</b>	<b>0,00</b>	<b>0,00</b>	<b>0,00</b>	<b>0,00</b>	<b>0,00</b>	<b>0,00</b>	<b>4.470,52</b>	<b>0,00</b>	<b>0,00</b>	<b>0,00</b>	<b>8.732,33</b>
<b>Schleswig-Holstein</b>																							
Landesverband	0,00	0,00	0,00	0,00	100,00	809,37	809,37	0,00	0,00	0,00	0,00	0,00	0,00	0,00	0,00	0,00	0,00	0,00	10.242,74	0,00	0,00	0,00	11.152,11
nachgeordnete Gebietsverbände	0,00	0,00	0,00	0,00	59,49	0,00	0,00	0,00	0,00	0,00	0,00	0,00	0,00	0,00	0,00	0,00	0,00	0,00	3.130,00	0,00	0,00	0,00	3.189,49
<b>Gesamt</b>	<b>0,00</b>	<b>0,00</b>	<b>0,00</b>	<b>0,00</b>	<b>159,49</b>	<b>809,37</b>	<b>809,37</b>	<b>0,00</b>	<b>0,00</b>	<b>0,00</b>	<b>0,00</b>	<b>0,00</b>	<b>0,00</b>	<b>0,00</b>	<b>0,00</b>	<b>0,00</b>	<b>0,00</b>	<b>0,00</b>	<b>13.372,74</b>	<b>0,00</b>	<b>0,00</b>	<b>0,00</b>	<b>14.341,60</b>
<b>Thüringen</b>																							
Landesverband	0,00	0,00	0,00	0,00	288,00	334,35	334,35	0,00	0,00	0,00	0,00	0,00	0,00	0,00	0,00	0,00	0,00	0,10	2.727,36	0,10	0,00	0,00	3.347,81
nachgeordnete Gebietsverbände	0,00	0,00	0,00	0,00	1.200,00	0,00	0,00	0,00	0,00	0,00	0,00	0,00	0,00	0,00	0,00	0,00	0,00	0,00	414,60	0,00	0,00	0,00	1.614,60
<b>Gesamt</b>	<b>0,00</b>	<b>0,00</b>	<b>0,00</b>	<b>0,00</b>	<b>1.488,00</b>	<b>334,35</b>	<b>334,35</b>	<b>0,00</b>	<b>0,00</b>	<b>0,00</b>	<b>0,00</b>	<b>0,00</b>	<b>0,00</b>	<b>0,00</b>	<b>0,00</b>	<b>0,00</b>	<b>0,00</b>	<b>0,10</b>	<b>3.141,96</b>	<b>0,10</b>	<b>0,00</b>	<b>0,00</b>	<b>4.962,41</b>
<b>Summe Bundesverband</b>	<b>736.794,01</b>	<b>116.950,00</b>	<b>116.950,00</b>	<b>0,00</b>	<b>9.302,75</b>	<b>0,00</b>	<b>0,00</b>	<b>0,00</b>	<b>0,00</b>	<b>0,00</b>	<b>0,00</b>	<b>0,00</b>	<b>30,00</b>	<b>0,00</b>	<b>349.049,32</b>	<b>0,00</b>	<b>11.623,04</b>	<b>0,00</b>	<b>1.224.176,02</b>	<b>11.623,04</b>	<b>426,90</b>	<b>0,00</b>	<b>1.224.176,02</b>
<b>Summe Landesverbände</b>	<b>0,00</b>	<b>9.240,00</b>	<b>9.240,00</b>	<b>0,00</b>	<b>105.538,79</b>	<b>5.121,60</b>	<b>5.121,60</b>	<b>0,00</b>	<b>0,00</b>	<b>0,00</b>	<b>131,17</b>	<b>0,00</b>	<b>0,00</b>	<b>0,00</b>	<b>194.535,50</b>	<b>0,00</b>	<b>11.101,13</b>	<b>0,00</b>	<b>487.022,06</b>	<b>11.101,13</b>	<b>487,022,06</b>	<b>0,00</b>	<b>812.690,25</b>
<b>Summe</b>	<b>0,00</b>	<b>0,00</b>	<b>0,00</b>	<b>0,00</b>	<b>140.280,69</b>	<b>620,71</b>	<b>620,71</b>	<b>0,00</b>	<b>0,00</b>	<b>0,00</b>	<b>131,17</b>	<b>0,00</b>	<b>0,00</b>	<b>0,00</b>	<b>543.584,82</b>	<b>0,00</b>	<b>1.152,65</b>	<b>0,00</b>	<b>166.134,79</b>	<b>1.152,65</b>	<b>166,134,79</b>	<b>0,00</b>	<b>308.188,84</b>
<b>Summe Gesamtpartei</b>	<b>736.794,01</b>	<b>126.190,00</b>	<b>126.190,00</b>	<b>0,00</b>	<b>255.122,23</b>	<b>5.742,31</b>	<b>5.742,31</b>	<b>0,00</b>	<b>0,00</b>	<b>0,00</b>	<b>131,17</b>	<b>0,00</b>	<b>30,00</b>	<b>0,00</b>	<b>653.583,75</b>	<b>0,00</b>	<b>23.876,82</b>	<b>0,00</b>	<b>653.583,75</b>	<b>23.876,82</b>	<b>653,583,75</b>	<b>0,00</b>	<b>2.345.055,11</b>

## WASG 2006 (Ausgaberechnung)

## Ausgabenrechnung gemäß § 24 Abs. 5 PartG

Ausgaben	1. Personalausgaben		2. Sachausgaben						3. Zuschüsse an Gliederungen		4. Gesamtausgaben nach den Nummern 1 bis 3		Überschuss (+) oder Defizit (-) Euro
	Euro	Euro	a) des laufenden Geschäftsbetriebes	b) für allgemeine politische Arbeit	c) für Wahlkämpfe	d) für die Vermögensverwaltung einschließlich sich hieraus ergebender Zinsen	e) sonstige Zinsen	f) sonstige Ausgaben	Euro	Euro	Euro	Euro	
Bundesverband	174.145,04	310.689,93	232.754,86	0,00	0,00	13.219,44	0,00	0,00	485.589,14	1.216.398,41	7.777,61		
Baden-Württemberg													
Landesverband	10.552,25	48.346,70	19.976,27	22.703,22	0,00	0,00	74,47	0,00	28.506,18	130.159,09	53.533,45		
nachgeordnete Gebietsverbände	0,00	21.246,47	10.503,91	30.342,63	0,00	0,00	196,69	0,00	450,00	62.739,70	-2.281,94		
Gesamt	10.552,25	69.593,17	30.480,18	53.045,85	0,00	0,00	271,16	0,00	28.956,18	192.898,79	51.251,51		
Bayern													
Landesverband	0,00	29.139,87	11.728,75	3.584,70	0,00	0,00	364,21	0,00	22.718,97	67.536,50	-8.503,17		
nachgeordnete Gebietsverbände	0,00	8.682,94	7.018,80	89,90	0,00	0,00	351,84	0,00	1.072,55	17.196,03	12.020,47		
Gesamt	0,00	37.802,81	18.747,55	3.674,60	0,00	0,00	716,05	0,00	23.791,52	84.732,53	3.517,30		
Berlin													
Landesverband	0,00	18.429,08	8.205,98	47.036,77	976,25	0,00	67,52	0,00	3.462,44	78.178,04	-12.068,16		
nachgeordnete Gebietsverbände	0,00	3.876,39	3.502,69	2.558,06	0,00	0,00	33,55	0,00	0,00	9.970,69	-355,99		
Gesamt	0,00	22.305,47	11.708,67	49.594,83	976,25	0,00	101,07	0,00	3.462,44	88.148,73	-12.424,15		
Brandenburg													
Landesverband	0,00	3.960,87	492,76	0,00	0,00	0,78	81,62	0,00	593,68	5.129,71	1.304,84		
nachgeordnete Gebietsverbände	0,00	2.299,41	1.902,03	0,00	0,00	0,01	97,97	0,00	4.299,42	185,63	185,63		
Gesamt	0,00	6.260,28	2.394,79	0,00	0,00	0,79	179,59	0,00	593,68	9.429,13	1.490,47		
Bremen													
Landesverband	0,00	1.786,91	1.481,75	0,00	0,00	0,00	0,00	0,00	2.376,38	5.645,04	1.414,33		
nachgeordnete Gebietsverbände	0,00	429,95	904,39	0,00	0,00	0,00	0,00	0,00	0,00	1.334,34	1.194,51		
Gesamt	0,00	2.216,86	2.386,14	0,00	0,00	0,00	0,00	0,00	2.376,38	6.979,38	2.608,84		
Hamburg													
Landesverband	0,00	11.325,14	5.767,80	0,00	0,00	0,00	0,00	0,00	2.751,00	19.843,94	2.671,55		
nachgeordnete Gebietsverbände	0,00	1.741,90	3.007,33	88,88	0,00	0,00	0,00	0,00	0,00	4.838,11	524,59		
Gesamt	0,00	13.067,04	8.775,13	88,88	0,00	0,00	0,00	0,00	2.751,00	24.682,05	3.196,14		
Hessen													
Landesverband	0,00	4.892,86	9.831,31	4.450,68	0,00	0,00	0,00	0,00	23.777,00	42.951,85	-2.463,91		
nachgeordnete Gebietsverbände	0,00	9.716,70	15.238,21	7.504,32	0,00	0,00	50,40	0,00	135,00	32.644,63	13.924,90		
Gesamt	0,00	14.609,56	25.069,52	11.955,00	0,00	0,00	50,40	0,00	23.912,00	75.596,48	11.460,99		
Mecklenburg-Vorpommern													
Landesverband	0,00	2.249,51	703,72	35,00	0,00	0,00	0,00	0,00	0,00	2.988,23	2.386,46		
nachgeordnete Gebietsverbände	0,00	0,00	0,00	0,00	0,00	0,00	0,00	0,00	0,00	0,00	0,00		
Gesamt	0,00	2.249,51	703,72	35,00	0,00	0,00	0,00	0,00	0,00	2.988,23	2.386,46		
Niedersachsen													
Landesverband	0,00	9.515,91	4.248,22	0,00	0,00	0,00	0,00	0,00	27.987,45	41.751,58	9.415,60		
nachgeordnete Gebietsverbände	0,00	18.095,89	13.026,47	9.297,21	0,00	0,00	411,57	0,00	294,00	41.065,14	8.137,82		
Gesamt	0,00	27.551,80	17.274,69	9.297,21	0,00	0,00	411,57	0,00	28.281,45	82.816,72	17.553,42		

WASG 2006 (Ausgaberechnung – Forts. –)

Ausgabenrechnung gemäß § 24 Abs. 5 PartG (Fortsetzung)

Ausgaben	1. Personalausgaben		2. Sachausgaben						3. Zuschüsse an Gliederungen		4. Gesamtausgaben nach den Nummern 1 bis 3		Überschuss (+) oder Defizit (-) Euro				
	Euro		a) des laufenden Geschäftsbetriebes		b) für allgemeine politische Arbeit		c) für Wahlkämpfe		d) für die Vermögensverwaltung einschließlich sich hieraus ergebender Zinsen		e) sonstige Zinsen			f) sonstige Ausgaben		Euro	
Nordrhein-Westfalen																	
Landesverband	0,00	47.326,59	7.692,25	0,00	0,00	0,00	0,00	0,00	0,00	5.138,00	24,00	31.651,77	91.832,61	103.038,33			
nachgeordnete Gebietsverbände	0,00	35.349,94	19.714,95	551,88	0,00	0,00	0,00	0,00	0,00	0,00	3.628,56	793,28	60.038,61	7.456,50			
Gesamt	0,00	82.676,53	27.407,20	551,88	0,00	0,00	0,00	0,00	0,00	5.138,00	3.652,56	32.445,05	151.871,22	110.494,83			
Rheinland-Pfalz																	
Landesverband	0,00	18.618,19	3.553,23	39.713,09	0,00	0,00	0,00	0,00	0,00	322,09	21,96	4.475,63	66.704,19	24.807,45			
nachgeordnete Gebietsverbände	0,00	6.063,59	1.232,58	2.335,42	0,00	0,00	0,00	0,00	0,00	0,00	0,00	0,00	9.631,59	2.329,67			
Gesamt	0,00	24.681,78	4.785,81	42.048,51	0,00	0,00	0,00	0,00	0,00	322,09	21,96	4.475,63	76.335,78	27.137,12			
Saarland																	
Landesverband	0,00	7.526,67	1.834,17	0,00	0,00	0,00	0,00	0,00	0,00	0,00	0,00	4.590,29	13.951,13	3.552,72			
nachgeordnete Gebietsverbände	0,00	1.224,00	1.914,80	0,00	0,00	0,00	0,00	0,00	0,00	0,00	0,00	191,97	3.330,77	2.227,79			
Gesamt	0,00	8.750,67	3.748,97	0,00	0,00	0,00	0,00	0,00	0,00	0,00	0,00	4.782,26	17.281,90	5.780,51			
Sachsen																	
Landesverband	10.105,00	11.768,05	1.607,26	0,00	0,00	0,00	0,00	0,00	0,00	0,00	88,70	8.477,42	32.046,43	13.720,17			
nachgeordnete Gebietsverbände	0,00	1.422,56	600,51	0,00	0,00	0,00	0,00	0,00	0,00	0,17	309,50	0,00	2.332,74	6.529,03			
Gesamt	10.105,00	13.190,61	2.207,77	0,00	0,00	0,00	0,00	0,00	0,00	0,17	398,20	8.477,42	34.379,17	20.249,20			
Sachsen-Anhalt																	
Landesverband	0,00	2.585,59	410,04	0,00	0,00	0,00	0,00	0,00	0,00	0,00	0,00	0,00	2.995,63	3.666,70			
nachgeordnete Gebietsverbände	0,00	406,46	472,40	10,00	0,00	0,00	0,00	0,00	0,00	0,00	0,00	0,00	888,86	1.181,14			
Gesamt	0,00	2.992,05	882,44	10,00	0,00	0,00	0,00	0,00	0,00	0,00	0,00	0,00	3.884,49	4.847,84			
Schleswig-Holstein																	
Landesverband	0,00	1.502,88	708,47	0,00	0,00	0,00	0,00	0,00	0,00	0,00	0,00	3.130,00	5.341,35	5.810,76			
nachgeordnete Gebietsverbände	0,00	1.103,79	663,84	0,00	0,00	0,00	0,00	0,00	0,00	0,00	0,00	145,00	1.912,63	1.276,86			
Gesamt	0,00	2.606,67	1.372,31	0,00	0,00	0,00	0,00	0,00	0,00	0,00	0,00	3.275,00	7.253,98	7.087,62			
Thüringen																	
Landesverband	0,00	1.326,39	360,43	0,00	0,00	0,00	0,00	0,00	0,00	0,00	0,00	414,60	2.101,42	1.246,39			
nachgeordnete Gebietsverbände	0,00	830,30	366,60	0,00	0,00	0,00	0,00	0,00	0,00	0,00	0,00	0,00	1.196,90	417,70			
Gesamt	0,00	2.156,69	727,03	0,00	0,00	0,00	0,00	0,00	0,00	0,00	0,00	414,60	3.298,32	1.664,09			
Summe Bundesverband	174.145,04	310.689,93	232.754,86	0,00	0,00	0,00	0,00	0,00	0,00	13.219,44	0,00	485.589,14	1.216.398,41	7.777,61			
Summe Landesverbände	20.657,25	220.301,21	78.602,41	117.523,46	976,25	5.460,87	722,48	164.912,81	609.156,74					203.533,51			
Summe	0,00	112.410,29	80.069,51	52.778,30	0,00	0,18	5.080,08	3.081,80	253.420,16					54.768,68			
nachgeordnete Gebietsverbände	194.802,29	643.401,43	381.426,78	170.301,76	976,25	18.680,49	5.802,56	653.583,75	2.078.975,31					266.079,80			

WASG 2006 (Vermögensbilanz, Besitzposten)

## Vermögensbilanz gemäß § 24 Abs. 6 PartG

Besitzposten	A. Anlagevermögen				B. Umlaufvermögen				C. Gesamtbesitzposten (Summe aus A und B)
	I. Sachanlagen		II. Finanzanlagen		I. Forderungen an Gliederungen	II. Forderungen aus der staatlichen Teilfinanzierung	III. Geldbestände	IV. Sonstige Vermögensgegenstände	
	1. Haus- und Grundvermögen	2. Geschäftsstellen-ausstattung	1. Beteiligungen an Unternehmen	2. Sonstige Finanzanlagen					
Bundesverband	0,00	0,00	0,00	0,00	13.083,62	384.915,21	8.360,03	31.842,26	438.201,12
Baden-Württemberg									
Landesverband	0,00	0,00	0,00	0,00	10.571,85	60.876,50	11.024,69	2.149,24	84.622,28
nachgeordnete Gebietsverbände	0,00	0,00	0,00	0,00	0,00	0,00	10.023,39	916,69	10.940,08
Gesamt	0,00	0,00	0,00	0,00	10.571,85	60.876,50	21.048,08	3.065,93	95.562,36
Bayern									
Landesverband	0,00	0,00	0,00	0,00	10.083,93	0,00	6.712,58	4.219,46	21.015,97
nachgeordnete Gebietsverbände	0,00	0,00	0,00	0,00	0,00	0,00	13.952,07	3.270,37	17.222,44
Gesamt	0,00	0,00	0,00	0,00	10.083,93	0,00	20.664,65	7.489,83	38.238,41
Berlin									
Landesverband	0,00	0,00	0,00	0,00	9.874,38	20.252,00	2.709,50	0,00	32.835,88
nachgeordnete Gebietsverbände	0,00	0,00	0,00	0,00	0,00	0,00	1.704,66	0,00	1.704,66
Gesamt	0,00	0,00	0,00	0,00	9.874,38	20.252,00	4.414,16	0,00	34.540,54
Brandenburg									
Landesverband	0,00	0,00	0,00	0,00	2.458,36	0,00	1.525,11	169,30	4.152,77
nachgeordnete Gebietsverbände	0,00	0,00	0,00	0,00	0,00	0,00	156,06	50,00	206,06
Gesamt	0,00	0,00	0,00	0,00	2.458,36	0,00	1.681,17	219,30	4.358,83
Bremen									
Landesverband	0,00	0,00	0,00	0,00	2.325,64	0,00	2.352,45	327,32	5.005,41
nachgeordnete Gebietsverbände	0,00	0,00	0,00	0,00	2.172,50	0,00	266,60	0,00	2.439,10
Gesamt	0,00	0,00	0,00	0,00	4.498,14	0,00	2.619,05	327,32	7.444,51
Hamburg									
Landesverband	0,00	0,00	0,00	0,00	4.169,88	0,00	5.398,87	871,20	10.439,95
nachgeordnete Gebietsverbände	0,00	0,00	0,00	0,00	500,00	0,00	3.468,08	120,00	4.088,08
Gesamt	0,00	0,00	0,00	0,00	4.669,88	0,00	8.866,95	991,20	14.528,03
Hessen									
Landesverband	0,00	0,00	0,00	0,00	2.092,05	0,00	7.255,96	0,00	9.348,01
nachgeordnete Gebietsverbände	0,00	0,00	0,00	0,00	0,00	0,00	18.738,27	1.335,47	20.073,74
Gesamt	0,00	0,00	0,00	0,00	2.092,05	0,00	25.994,23	1.335,47	29.421,75
Mecklenburg-Vorpommern									
Landesverband	0,00	0,00	0,00	0,00	1.484,25	0,00	161,77	1.502,68	3.148,70
nachgeordnete Gebietsverbände	0,00	0,00	0,00	0,00	0,00	0,00	443,38	0,00	443,38
Gesamt	0,00	0,00	0,00	0,00	1.484,25	0,00	605,15	1.502,68	3.592,08
Niedersachsen									
Landesverband	0,00	0,00	0,00	0,00	7.311,40	0,00	10.031,69	2.050,34	19.393,43
nachgeordnete Gebietsverbände	0,00	0,00	0,00	0,00	0,00	0,00	17.542,79	641,66	18.184,45
Gesamt	0,00	0,00	0,00	0,00	7.311,40	0,00	27.574,48	2.692,00	37.577,88

WASG 2006 (Vermögensbilanz, Besitzposten – Forts. –)

Vermögensbilanz gemäß § 24 Abs. 6 PartG (Fortsetzung)

Besitzposten	A. Anlagevermögen						B. Umlaufvermögen			C. Gesamtbesitzposten (Summe aus A und B) Euro
	I. Sachanlagen		II. Finanzanlagen		I. Forderungen an Gliederungen	II. Forderungen aus der staatlichen Teilfinanzierung	III. Geldbestände	IV. Sonstige Vermögensgegenstände		
	1. Haus- und Grundvermögen	2. Geschäftsstellenausstattung	1. Beteiligungen an Unternehmen	2. Sonstige Finanzanlagen						
									Euro	
<b>Nordrhein-Westfalen</b>										
Landesverband	0,00	0,00	0,00	0,00	17.445,12	0,00	183.843,56	6.487,62	207.876,30	
nachgeordnete Gebietsverbände	0,00	0,00	0,00	0,00	0,00	0,00	32.853,76	1.614,27	34.468,03	
<b>Gesamt</b>	<b>0,00</b>	<b>0,00</b>	<b>0,00</b>	<b>0,00</b>	<b>17.445,12</b>	<b>0,00</b>	<b>216.797,32</b>	<b>8.101,89</b>	<b>242.344,33</b>	
<b>Rheinland-Pfalz</b>										
Landesverband	0,00	0,00	0,00	0,00	4.996,76	22.413,00	11.354,92	6.510,71	45.275,99	
nachgeordnete Gebietsverbände	0,00	0,00	0,00	0,00	0,00	0,00	1.821,61	608,56	2.430,17	
<b>Gesamt</b>	<b>0,00</b>	<b>0,00</b>	<b>0,00</b>	<b>0,00</b>	<b>4.996,76</b>	<b>22.413,00</b>	<b>13.176,53</b>	<b>7.119,27</b>	<b>47.705,56</b>	
<b>Saarland</b>										
Landesverband	0,00	0,00	0,00	0,00	3.104,34	0,00	2.188,87	828,16	6.121,37	
nachgeordnete Gebietsverbände	0,00	0,00	0,00	0,00	0,00	0,00	3.794,56	0,00	3.794,56	
<b>Gesamt</b>	<b>0,00</b>	<b>0,00</b>	<b>0,00</b>	<b>0,00</b>	<b>3.104,34</b>	<b>0,00</b>	<b>5.983,43</b>	<b>828,16</b>	<b>9.915,93</b>	
<b>Sachsen</b>										
Landesverband	0,00	0,00	0,00	0,00	1.107,96	0,00	13.550,91	296,74	14.955,61	
nachgeordnete Gebietsverbände	0,00	0,00	0,00	0,00	0,00	0,00	7.240,57	27,20	7.267,77	
<b>Gesamt</b>	<b>0,00</b>	<b>0,00</b>	<b>0,00</b>	<b>0,00</b>	<b>1.107,96</b>	<b>0,00</b>	<b>20.791,48</b>	<b>323,94</b>	<b>22.223,38</b>	
<b>Sachsen-Anhalt</b>										
Landesverband	0,00	0,00	0,00	0,00	1.487,88	0,00	4.203,49	0,40	5.691,77	
nachgeordnete Gebietsverbände	0,00	0,00	0,00	0,00	0,00	0,00	1.186,22	0,00	1.186,22	
<b>Gesamt</b>	<b>0,00</b>	<b>0,00</b>	<b>0,00</b>	<b>0,00</b>	<b>1.487,88</b>	<b>0,00</b>	<b>5.389,71</b>	<b>0,40</b>	<b>6.877,99</b>	
<b>Schleswig-Holstein</b>										
Landesverband	0,00	0,00	0,00	0,00	2.734,52	0,00	116,83	6.483,42	9.334,77	
nachgeordnete Gebietsverbände	0,00	0,00	0,00	0,00	0,00	0,00	863,86	490,00	1.353,86	
<b>Gesamt</b>	<b>0,00</b>	<b>0,00</b>	<b>0,00</b>	<b>0,00</b>	<b>2.734,52</b>	<b>0,00</b>	<b>980,69</b>	<b>6.973,42</b>	<b>10.688,63</b>	
<b>Thüringen</b>										
Landesverband	0,00	0,00	0,00	0,00	1.035,64	0,00	841,63	12,02	1.889,29	
nachgeordnete Gebietsverbände	0,00	0,00	0,00	0,00	0,00	0,00	517,70	0,00	517,70	
<b>Gesamt</b>	<b>0,00</b>	<b>0,00</b>	<b>0,00</b>	<b>0,00</b>	<b>1.035,64</b>	<b>0,00</b>	<b>1.359,33</b>	<b>12,02</b>	<b>2.406,99</b>	
<b>Summe Bundesverband</b>	<b>0,00</b>	<b>0,00</b>	<b>0,00</b>	<b>0,00</b>	<b>13.083,62</b>	<b>384.915,21</b>	<b>8.360,03</b>	<b>31.842,26</b>	<b>438.201,12</b>	
<b>Summe Landesverbände</b>	<b>0,00</b>	<b>0,00</b>	<b>0,00</b>	<b>0,00</b>	<b>82.283,96</b>	<b>103.541,50</b>	<b>263.372,83</b>	<b>31.908,61</b>	<b>481.106,90</b>	
<b>Summe</b>	<b>0,00</b>	<b>0,00</b>	<b>0,00</b>	<b>0,00</b>	<b>2.672,50</b>	<b>0,00</b>	<b>114.573,58</b>	<b>9.074,22</b>	<b>126.320,30</b>	
nachgeordnete Gebietsverbände	0,00	0,00	0,00	0,00	98.040,08	488.456,71	386.306,44	72.825,09	1.045.628,32	

WASG 2006 (Vermögensbilanz, Schuldposten, Reinvermögen)

## Vermögensbilanz gemäß § 24 Abs. 6 PartG (Fortsetzung)

Schuldposten	A. Rückstellungen		B. Verbindlichkeiten				C. Gesamte Schuldposten (Summe von A und B)		Reinvermögen (positiv oder negativ) Euro	
	I. Pensionsverpflichtungen		II. Rückzahlungsverpflichtungen aus der staatlichen Teilfinanzierung		III. Verbindlichkeiten gegenüber Kreditinstituten		IV. Verbindlichkeiten gegenüber sonstigen Darlehensgebern			Euro
	Euro	Euro	Euro	Euro	Euro	Euro	Euro	Euro		
Bundesverband	0,00	55.000,00	80.633,37	0,00	0,00	315.500,00	14.139,21	465.272,58	-27.071,46	
Baden-Württemberg										
Landesverband	0,00	0,00	0,00	0,00	0,00	15.000,00	418,00	15.418,00	89.204,28	
nachgeordnete Gebietsverbände	0,00	0,00	500,00	0,00	0,00	257,31	1.520,31	1.520,31	9.419,77	
Gesamt	0,00	0,00	500,00	0,00	0,00	15.763,00	675,31	16.936,31	78.624,05	
Bayern										
Landesverband	0,00	0,00	0,00	0,00	0,00	0,00	0,00	0,00	21.015,97	
nachgeordnete Gebietsverbände	0,00	0,00	0,00	0,00	0,00	0,00	271,50	271,50	16.950,94	
Gesamt	0,00	0,00	0,00	0,00	0,00	0,00	271,50	271,50	37.966,91	
Berlin										
Landesverband	0,00	0,00	0,00	0,00	0,00	40.476,25	1.224,00	41.700,25	-8.664,37	
nachgeordnete Gebietsverbände	0,00	0,00	0,00	0,00	0,00	609,67	119,77	729,44	975,22	
Gesamt	0,00	0,00	0,00	0,00	0,00	41.085,92	1.343,77	42.429,69	-7.889,15	
Brandenburg										
Landesverband	0,00	0,00	40,00	0,00	0,00	90,54	0,00	130,54	4.022,23	
nachgeordnete Gebietsverbände	0,00	0,00	0,00	0,00	0,00	0,00	0,00	0,00	206,06	
Gesamt	0,00	0,00	40,00	0,00	0,00	90,54	0,00	130,54	4.228,29	
Bremen										
Landesverband	0,00	0,00	2.177,29	0,00	0,00	0,00	0,00	2.177,29	2.828,12	
nachgeordnete Gebietsverbände	0,00	0,00	1.110,59	0,00	0,00	0,00	0,00	1.110,59	1.328,51	
Gesamt	0,00	0,00	3.287,88	0,00	0,00	0,00	0,00	3.287,88	4.156,63	
Hamburg										
Landesverband	0,00	0,00	500,00	0,00	0,00	3.000,00	172,12	3.672,12	6.767,83	
nachgeordnete Gebietsverbände	0,00	0,00	0,00	0,00	0,00	180,00	0,00	180,00	3.908,08	
Gesamt	0,00	0,00	500,00	0,00	0,00	3.180,00	172,12	3.852,12	10.675,91	
Hessen										
Landesverband	0,00	0,00	0,00	0,00	0,00	0,00	0,00	0,00	9.348,01	
nachgeordnete Gebietsverbände	0,00	0,00	0,00	0,00	0,00	3.250,00	144,20	3.394,20	16.679,54	
Gesamt	0,00	0,00	0,00	0,00	0,00	3.250,00	144,20	3.394,20	26.027,55	
Mecklenburg-Vorpommern										
Landesverband	0,00	0,00	0,00	0,00	0,00	0,00	0,00	0,00	3.148,70	
nachgeordnete Gebietsverbände	0,00	0,00	0,00	0,00	0,00	0,00	0,00	0,00	443,38	
Gesamt	0,00	0,00	0,00	0,00	0,00	0,00	0,00	0,00	3.592,08	
Niedersachsen										
Landesverband	0,00	0,00	0,00	0,00	0,00	0,00	91,40	91,40	19.302,03	
nachgeordnete Gebietsverbände	0,00	0,00	0,00	0,00	0,00	1.375,23	270,91	1.646,14	16.540,31	
Gesamt	0,00	0,00	0,00	0,00	0,00	1.375,23	362,31	1.737,54	35.842,34	

WASG 2006 (Vermögensbilanz, Schuldposten, Reinvermögen – Forts. –)

Vermögensbilanz gemäß § 24 Abs. 6 PartG (Fortsetzung)

Schuldposten	A. Rückstellungen			B. Verbindlichkeiten					C. Gesamte Schuldposten (Summe von A und B)	Reinvermögen (positiv oder negativ)
	I. Pensionsverpflichtungen		II. Sonstige Rückstellungen	III. Verbindlichkeiten gegenüber Kreditinstituten		IV. Verbindlichkeiten gegenüber sonstigen Darlehensgebern	V. Sonstige Verbindlichkeiten			
	Euro	Euro	Euro	Euro	Euro	Euro	Euro	Euro		
<b>Nordrhein-Westfalen</b>										
Landesverband	0,00	0,00	12.130,81	0,00	0,00	95.000,00	24,00	107.154,81	100.721,49	
nachgeordnete Gebietsverbände	0,00	0,00	0,00	0,00	0,00	614,00	482,87	1.096,87	33.371,06	
<b>Gesamt</b>	0,00	0,00	12.130,81	0,00	0,00	95.614,00	506,87	108.251,78	134.092,55	
<b>Rheinland-Pfalz</b>										
Landesverband	0,00	0,00	0,00	0,00	0,00	8.000,00	0,00	8.000,00	37.275,39	
nachgeordnete Gebietsverbände	0,00	0,00	0,00	0,00	0,00	0,00	0,00	0,00	2.430,17	
<b>Gesamt</b>	0,00	0,00	0,00	0,00	0,00	8.000,00	0,00	8.000,00	39.705,56	
<b>Saarland</b>										
Landesverband	0,00	0,00	50,20	0,00	0,00	0,00	125,09	175,29	5.946,08	
nachgeordnete Gebietsverbände	0,00	0,00	0,00	0,00	0,00	0,00	0,00	0,00	3.794,56	
<b>Gesamt</b>	0,00	0,00	50,20	0,00	0,00	0,00	125,09	175,29	9.740,64	
<b>Sachsen</b>										
Landesverband	0,00	0,00	0,00	0,00	0,00	0,00	0,00	0,00	14.955,61	
nachgeordnete Gebietsverbände	0,00	0,00	0,00	0,00	0,00	0,00	50,16	50,16	7.217,61	
<b>Gesamt</b>	0,00	0,00	0,00	0,00	0,00	0,00	50,16	50,16	22.173,22	
<b>Sachsen-Anhalt</b>										
Landesverband	0,00	0,00	0,00	0,00	0,00	0,00	0,00	0,00	5.691,77	
nachgeordnete Gebietsverbände	0,00	0,00	0,00	0,00	0,00	0,00	0,00	0,00	1.186,22	
<b>Gesamt</b>	0,00	0,00	0,00	0,00	0,00	0,00	0,00	0,00	6.877,99	
<b>Schleswig-Holstein</b>										
Landesverband	0,00	0,00	0,00	0,00	0,00	0,00	0,00	0,00	9.334,77	
nachgeordnete Gebietsverbände	0,00	0,00	0,00	0,00	0,00	0,00	77,00	77,00	1.276,86	
<b>Gesamt</b>	0,00	0,00	0,00	0,00	0,00	0,00	77,00	77,00	10.611,63	
<b>Thüringen</b>										
Landesverband	0,00	0,00	897,82	0,00	0,00	0,00	0,00	897,82	991,47	
nachgeordnete Gebietsverbände	0,00	0,00	0,00	0,00	0,00	0,00	0,00	0,00	517,70	
<b>Gesamt</b>	0,00	0,00	897,82	0,00	0,00	0,00	0,00	897,82	1.509,17	
<b>Summe Bundesverbände</b>	0,00	55.000,00	30.633,37	0,00	0,00	315.500,00	14.139,21	465.272,58	-27.071,46	
<b>Summe Landesverbände</b>	0,00	0,00	15.796,12	0,00	0,00	161.566,79	2.054,61	179.417,52	301.689,38	
<b>Summe nachgeordnete Gebietsverbände</b>	0,00	0,00	1.610,59	0,00	0,00	6.789,90	1.673,82	10.074,31	116.245,99	
<b>Summe Gesamtpartei</b>	0,00	55.000,00	98.040,98	0,00	0,00	483.656,69	17.867,64	654.764,41	390.863,91	

WASG 2006 (Erläuterungen, Zuwendungen)

**Gesonderte Ausweise und Erläuterungen****A. Zuwendungen (eingezahlte Mitglieds- und Mandatsträgerbeiträge oder rechtmäßig erlangte Spenden) natürlicher Personen (§ 24 Abs. 8 i.V.m. § 18 Abs. 3 Satz 1 Nr. 3 PartG)**

Summe der Zuwendungen natürlicher Personen (Einnahmenrechnung, Spalte 1 + Spalte 2 + Spalte 3)	1.118.106,24 EUR
abzüglich Summe der Zuwendungen natürlicher Personen, soweit sie den Betrag von 3.300 EUR übersteigen	99.251,00 EUR
abzüglich nicht zweifelsfrei zuzuordnender Zuwendungen (z.B. Bagatellspenden als „Tellersammlungen“ und gemäß § 25 Abs. 2 Nr. 6 zulässige „anonyme“ Spenden)	<u>33.857,88 EUR</u>
Summe der Zuwendungen im Sinne von § 18 Abs. 3 Satz 1 Nr. 3 PartG	<u><u>984.997,36 EUR</u></u>



WASG 2006 (Erläuterungen, Spenden)

**B. Ausweis der Spenden und Mandatsträgerbeiträge an die Partei oder einen oder mehrere ihrer Gebietsverbände, deren Gesamtwert im Rechnungsjahr 10.000 EUR übersteigt (§ 25 Abs. 3 PartG)**

Name, Vorname	Adresse	Betrag (EUR)
Binder, Karin	Hermann-Billing-Str. 4 76137 Karlsruhe	12.960,00
Dreibus, Werner	Vogesenstr. 36 63456 Hanau	13.115,00
Ernst, Klaus	Dittelbrunnerstr. 78 97422 Schweinfurt	11.795,00
Höger, Inge	Hermannstr. 42 32052 Herford	12.370,00
Lafontaine, Oskar	Dorfstr. 32 66798 Wallerfangen	10.240,00
Schneider, Volker	Neunkircher Str. 102 66113 Saarbrücken	10.025,00
Schui, Herbert	Soltauerstr. 63 21244 Buchholz i.d. Nordheide	12.755,00
Troost, Axel	Heinrich-Heine-Str. 113 28211 Bremen	10.960,00
Ulrich, Alexander	Flurstr. 5 66879 Reichenbach-Steegen	10.810,00

WASG 2006 (Erläuterungen, Mitglieder, Jugendorganisationen)

**C. Anzahl der Mitglieder zum 31. Dezember des Rechnungsjahres  
(§ 24 Abs. 10 PartG)**

Am 31. Dezember des Rechnungsjahres waren 8.944 Personen Mitglieder der Partei.

**D. Politischen Jugendorganisationen zweckgebunden zugewandte  
öffentliche Zuschüsse (§ 24 Abs. 12 PartG)**

Ein entsprechender nachrichtlicher Ausweis entfällt.

**E. Erläuterungen**

**I. Erläuterungen zur Rechnungslegung allgemein**

Mit dem vorliegenden Rechenschaftsbericht für das Jahr 2006 gibt der Vorstand der Partei nach den Vorschriften des Gesetzes über die politischen Parteien (Parteiengesetz – PartG) in der Fassung der Bekanntmachung vom 31. Januar 1994 (BGBl. I, S. 149), zuletzt geändert durch das Neunte Gesetz zur Änderung des Parteiengesetzes vom 22. Dezember 2004 (BGBl. I, S. 3673), wahrheitsgemäß und nach bestem Wissen und Gewissen öffentlich Rechenschaft über die Herkunft und die Verwendung der Mittel sowie über das Vermögen der Partei zum Ende des Kalenderjahres (Rechnungsjahres).

Dem Rechenschaftsbericht ist gemäß § 24 Abs. 9 PartG eine Zusammenfassung vorangestellt.

WASG 2006 (Erläuterungen – Forts. –)

In den Rechenschaftsbericht der Gesamtpartei sind gemäß § 24 Abs. 3 Satz 1 PartG die Rechenschaftsberichte jeweils getrennt nach Bundesverband und Landesverband sowie die Rechenschaftsberichte der nachgeordneten Gebietsverbände je Landesverband aufgenommen worden. Die Landesverbände und die ihnen nachgeordneten Gebietsverbände haben gemäß § 24 Abs. 3 Satz 2 PartG ihren Rechenschaftsberichten eine lückenlose Aufstellung aller Zuwendungen je Zuwenderin und Zuwender mit Namen und Anschrift beigefügt. Der Bundesverband hat diese Aufstellung zur Ermittlung der jährlichen Gesamthöhe der Zuwendungen je Zuwenderin und Zuwender zusammengefasst.

Sach-, Werk- und Dienstleistungen, die die Mitglieder außerhalb eines Geschäftsbetriebes üblicherweise unentgeltlich zur Verfügung stellen, sind gemäß § 26 Abs. 4 Satz 2 PartG als Einnahmen unberücksichtigt geblieben.

Von der in § 28 Abs. 1 PartG eingeräumten Möglichkeit, in der Vermögensbilanz allein Vermögensgegenstände mit einem Anschaffungswert von im Einzelfall mehr als 5.000 EUR (inklusive Umsatzsteuer) aufzuführen, ist Gebrauch gemacht worden.

Im Übrigen sind alle Einnahmen, Ausgaben und Vermögenswerte vollständig in den Rechenschaftsbericht aufgenommen.

Von der in § 28 Abs. 3 PartG Gliederungen unterhalb der Landesverbände eingeräumten Möglichkeit, Einnahmen und Ausgaben im Jahr des Zu- bzw. Abflusses zu verbuchen, auch wenn die jeweiligen Forderungen bzw. Verbindlichkeiten bereits im Vorjahr entstanden sind, ist kein Gebrauch gemacht worden.

Vermögensgegenstände sind gemäß § 28 Abs. 2 Satz 1 PartG mit den Anschaffungs- und Herstellungskosten, vermindert um planmäßige Abschreibungen, angesetzt worden. Im Bereich des Haus- und Grundvermögens sind gemäß § 28 Abs. 2 Satz 2 PartG keine planmäßigen Abschreibungen erfolgt.

Im Übrigen wurden die handelsrechtlichen Vorschriften über die Rechnungslegung, insbesondere zu Ansatz und Bewertung von Vermögensgegenständen, beachtet, soweit sie gemäß § 24 Abs. 2 PartG entsprechend gelten.

WASG 2006 (Erläuterungen – Forts. –)

## **II. Erläuterungen zur Vermögensbilanz**

### **1. Auflistung der Beteiligungen an Unternehmen nach § 24 Abs. 6 Nr. 1 A. II. 1 PartG sowie deren im Jahresabschluss aufgeführten unmittelbaren und mittelbaren Beteiligungen (§ 24 Abs. 7 Nr. 1 PartG)**

Die Partei verfügt über keine Beteiligungen im Sinne von § 24 Abs. 7 Nr. 1 letzter Satz PartG. Ein entsprechender Ausweis entfällt daher.

### **2. Benennung der Hauptprodukte von Medienunternehmen, soweit Beteiligungen an diesen bestehen (§ 24 Abs. 7 Nr. 1 PartG)**

Die Partei verfügt über keine Beteiligungen an Medienunternehmen. Ein entsprechender Ausweis entfällt daher.

### **3. Bewertung des Haus- und Grundvermögens und der Beteiligungen an Unternehmen nach dem Bewertungsgesetz (§ 24 Abs. 7 Nr. 1 PartG)**

Die Partei verfügt über kein Haus- und Grundvermögen/keine Beteiligungen an Unternehmen.

WASG 2006 (Erläuterungen – Forts. –)

**III. Erläuterungen der sonstigen Einnahmen**

- |  |
|--|
| <b>1. Aufgliederung und Erläuterung der sonstigen Einnahmen, die bei einer der in § 24 Abs. 3 PartG aufgeführten Gliederungen mehr als 2 vom Hundert der Summe der Einnahmen nach § 24 Abs. 4 Nr. 1 bis 6 PartG ausmachen (§ 27 Abs. 2 Satz 1 PartG)</b> |
|--|

**Landesverband Baden-Württemberg:**

Einnahmen aus Büromieten wegen Bürogemeinschaft	10.700,00 EUR
---	---------------

**Kreisverband Tübingen**

Inventurkorrektur	37,00 EUR
-------------------	-----------

**Landesverband Bayern:****Kreisverband Augsburg**

Rückzahlung Fahrtkosten Vorjahr	175,00 EUR
---------------------------------	------------

**Kreisverband Nürnberg/Mittelfranken**

Kostenerstattung für Getränkeverkauf	25,00 EUR
--------------------------------------	-----------

**Kreisverband Oberfranken-West**

Kostenerstattung für Busfahrt	108,00 EUR
-------------------------------	------------

**Kreisverband Regensburg**

Schadenersatzleistung	55,00 EUR
-----------------------	-----------

WASG 2006 (Erläuterungen – Forts. –)

**Landesverband Berlin:**Kreisverband Lichtenberg

Inventurkorrektur

30,00 EUR

**Landesverband Hamburg:**

Erstattung anteiliger Übernachtungskosten

401,00 EUR

Periodenfremde Erträge

0,03 EUR

Gesamt:

401,03 EURKreisverband Hamburg-Wandsbek

Kostenerstattung für Busfahrt

200,00 EUR

**Landesverband Hessen:**Kreisverband Offenbach-Land

Kostenrückerstattung

50,00 EUR

**Landesverband Niedersachsen:**Kreisverband Celle

Kostenerstattungen

62,50 EUR

Kreisverband Hameln-Pyrmont-Holzminden

Kostenerstattung für Getränkeverkauf

13,99 EUR

WASG 2006 (Erläuterungen – Forts. –)

**Landesverband Nordrhein-Westfalen:**

<u>Kreisverband Hagen</u> Kostenerstattung	2,13 EUR
<u>Kreisverband Lippe</u> Kostenerstattung	41,94 EUR
<u>Kreisverband Münster</u> Kostenerstattung für Busfahrt	14,63 EUR

**Landesverband Saarland:**

<u>Kreisverband Saar-Pfalz</u> Kostenerstattung für Sommerfest	272,84 EUR
---	------------

**2. Offenlegung von sonstigen Einnahmen, die im Einzelfall die Summe von 10.000,- EUR übersteigen (§ 27 Abs. 2 Satz 2 PartG)**

In der Einnahmenrechnung sind unter der Position „Sonstige Einnahmen“ keine Einnahmen enthalten, die im Einzelfall die Summe von 10.000 EUR übersteigen. Ein entsprechender Ausweis entfällt daher.

WASG 2006 (Erläuterungen – Forts. –)

**3. Verzeichnis der Erbschaften und Vermächtnisse, deren Gesamtwert 10.000,- EUR übersteigt (§ 27 Abs. 2 Satz 3 PartG)**

Die Partei hat im Rechnungsjahr keine Erbschaften oder Vermächtnisse erhalten, deren Gesamtwert 10.000 EUR übersteigt. Ein entsprechender Ausweis entfällt daher.

**IV. Sonstige Erläuterungen**

Die Verbuchung der staatlichen Mittel auf Bundes- und Landesebene erfolgt auf der Grundlage der im Ergebnis der Mittelfestsetzung erteilten Bescheide. Danach sind gemäß § 24 Abs. 6 Nr. 1 B. II. sowie Nr. 2 B. II. in der Vermögensbilanz Forderungen aus der staatlichen Teilfinanzierung ausgewiesen.

Fürth, 14. September 2007



---

Dr. Karl Holluba  
Bundesschatzmeister

(als gemäß § 23 Abs. 1 Satz 6 PartG  
zuständiges Vorstandsmitglied)



WASG 2006 (Erläuterungen, Prüfungsvermerk)

**Prüfungsvermerk gemäß § 30 PartG**

Wir haben den Rechenschaftsbericht der Partei Arbeit & soziale Gerechtigkeit – Die Wahlalternative (WASG) für das Kalenderjahr 2006 in dem gesetzlich vorgeschriebenen Umfang geprüft. Dieser Rechenschaftsbericht der Gesamtpartei setzt sich aus den Rechenschaftsberichten der Bundespartei, von sechszehn Landesverbänden und der ihnen nachgeordneten Gebietsverbände zusammen.

Unsere Prüfung hat sich gemäß § 29 Absatz 1 PartG auf die Angaben in den Rechenschaftsberichten und die Buchführungen der Bundespartei, der Landesverbände und der insbesondere nach regionalen und größenmäßigen Gesichtspunkten von uns ausgewählt und nachfolgend genannten zehn nachgeordneten Gebietsverbände beschränkt:

- Bayern : KV Augsburg
- Bayern : KV Schwabach/Roth
- Hessen : KV Werra-Meisner-Kreis
- Hessen : KV Wetterau
- Niedersachsen : KV Celle
- Niedersachsen : KV Osnabrück
- Niedersachsen : KV Wolfsburg-Gifhorn-Helmstedt
- Nordrhein-Westfalen : KV Bochum
- Nordrhein-Westfalen : KV Duisburg
- Nordrhein Westfalen : KV Köln

Die Angaben in den Rechenschaftsberichten der übrigen nachgeordneten Gebietsverbände haben wir ebenso wenig geprüft wie die vollständige Erfassung aller Gebietsverbände. Die Zusammenfügung der Rechenschaftsberichte der Gebietsverbände zu dem Rechenschaftsbericht der Gesamtpartei wurde von uns nur auf formale und rechnerische Richtigkeit geprüft.

Die Buchführung und die Aufstellung der Rechenschaftsberichte der Bundespartei, der Landesverbände und der nachgeordneten Gebietsverbände nach den Vorschriften des Parteiengesetzes liegen in der Verantwortung der jeweiligen Vorstände. Der Rechenschaftsbericht der Gesamtpartei wurde von einem vom Parteitag gewählten für die Finanzangelegenheiten zuständigen Vorstandsmitglied des Bundesvorstands zusammengefügt und unterzeichnet. Unsere Aufgabe ist es, auf der Grundlage der von uns in dem beschriebenen Umfang durchgeführten Prüfung eine Beurteilung über den Rechenschaftsbericht abzugeben.

WASG 2006 (Erläuterungen, Prüfungsvermerk – Forts. –)

Wir haben unsere Prüfung der Angaben in den oben genannten Rechenschaftsberichten nach § 29 PartG, d.h. mit der im folgenden Absatz geschilderten Begrenzung, in entsprechender Anwendung der vom Institut der Wirtschaftsprüfer (IDW) festgestellten deutschen Grundsätze ordnungsmäßiger Abschlussprüfung vorgenommen. Danach ist die Prüfung der Angaben in den Rechenschaftsberichten so zu planen und durchzuführen, dass Unrichtigkeiten und Verstöße gegen die gesetzlichen Vorschriften mit hinreichender Sicherheit erkannt werden. Bei der Festlegung der Prüfungshandlungen werden die Kenntnisse über das wirtschaftliche und rechtliche Umfeld sowie die Erwartungen über mögliche Fehler berücksichtigt. Im Rahmen der Prüfung werden die Wirksamkeit des jeweiligen rechnungslegungsbezogenen internen Kontrollsystems sowie Nachweise für die Angaben in der jeweiligen Buchführung und in den oben genannten Rechenschaftsberichten überwiegend auf der Basis von Stichproben beurteilt. Die Prüfung umfasst die Beurteilung der angewandten Grundsätze zur Rechnungslegung und der wesentlichen Einschätzungen des jeweiligen Vorstands sowie die Würdigung der Gesamtdarstellung des jeweiligen Rechenschaftsberichts. Wir sind der Auffassung, dass unsere Prüfung eine hinreichend sichere Grundlage für unsere Beurteilung der in die Prüfung einbezogenen Angaben in den Rechenschaftsberichten bildet.

Aufgrund der gesetzlichen Vorschriften, wonach lediglich Teile der Rechnungslegung der Gesamtpartei Gegenstand unserer Prüfung waren, gilt unser folgendes Urteil über den Rechenschaftsbericht der Gesamtpartei auch nur insoweit:

Nach unserer pflichtgemäßen Prüfung aufgrund der Bücher und Schriften der Partei sowie der von den Vorständen erteilten Aufklärungen und Nachweise entspricht der Rechenschaftsbericht in dem geprüften Umfang (§ 29 Abs. 1 PartG) den Vorschriften des Parteiengesetzes.



DEWISA GmbH  
Wirtschaftsprüfungsgesellschaft  
Steuerberatungsgesellschaft

Offenbach/M., 14. September 2007

Johannes K. Sauer  
Wirtschaftsprüfer

Gemeinsamer Zuwendungsausweis für Die Linke. und WASG

**Die Linkspartei.PDS (Die Linke)**  
**Partei Arbeit & soziale Gerechtigkeit – Die Wahlalternative (WASG)**

(seit 16.06.2007 Partei DIE LINKE)

**Gemeinsamer Ausweis der Zuwendungen im Kalenderjahr 2006 (eingezahlte Mitglieds- und Mandatsträgerbeiträge und rechtmäßig erlangte Spenden) natürlicher Personen (§ 24 Abs. 8 i.V.m. § 18 Abs. 3 Satz 1 Nr. 3 PartG) für die Parteien Linkspartei.PDS und WASG – gemäß Schreiben der Verwaltung des Deutschen Bundestages vom 25. Mai 2007**

Summe der Zuwendungen natürlicher Personen (Einnahmenrechnung, Spalte 1 + Spalte 2 + Spalte 3)	13.658.566,69 EUR
abzüglich Summe der Zuwendungen natürlicher Personen, soweit sie den Betrag von 3.300 EUR übersteigen	1.179.255,44 EUR
abzüglich nicht zweifelsfrei zuzuordnender Zuwendungen	135.911,42 EUR
Summe der Zuwendungen natürlicher Personen im Sinne von § 18 Abs. 3 Satz 1 Nr. 3 PartG für beide o.g. Parteien	<b>12.343.399,83 EUR</b>

Berlin, 19. September 2007



**Dr. Karl Holluba**  
Bundesschatzmeister  
(als gemäß § 23 Abs. 1 Satz 6 PartG  
zuständiges Vorstandsmitglied)

Die Richtigkeit der Angaben wird bestätigt.



