

## **Unterrichtung**

**durch den Präsidenten des Deutschen Bundestages**

### **Bekanntmachung von Rechenschaftsberichten politischer Parteien für das Kalenderjahr 2007 (1. Teil – Bundestagsparteien)**

Gemäß § 23 Absatz 2 Satz 3 des Parteiengesetzes (PartG) werden hiermit die Rechenschaftsberichte für das Rechnungsjahr 2007 der im Deutschen Bundestag vertretenen Parteien und der im Jahr 2007 mit der Partei DIE LINKE fusionierten Partei WASG in der Reihenfolge des Stimmenkontos (§ 19a Absatz 2 PartG), Stand: 31. Dezember 2008, als Bundestagsdrucksache verteilt.

Bundestagsparteien		Seite
● Christlich Demokratische Union Deutschlands	CDU	3
● Sozialdemokratische Partei Deutschlands	SPD	61
● BÜNDNIS 90/DIE GRÜNEN	GRÜNE	107
● Freie Demokratische Partei e. V.	FDP	143
● DIE LINKE	DIE LINKE	169
– DIE LINKE	DIE LINKE	169
– Arbeit & soziale Gerechtigkeit – Die Wahlalternative	WASG	201
– Gemeinsamer Zuwendungsausweis für DIE LINKE und WASG		221
● Christlich-Soziale Union in Bayern e. V.	CSU	223

Die Rechenschaftsberichte der übrigen nach dem PartG anspruchsberechtigten sowie der sonstigen Parteien für das Jahr 2007 werden gesondert bekannt gemacht werden.

Die Verteilung der Rechenschaftsberichte als Bundestagsdrucksache erfolgt grundsätzlich unabhängig von der Vorschriftsmäßigkeit der Rechnungslegung nach dem PartG. Diese wird gemäß § 23 Absatz 3 PartG gesondert geprüft. Das Ergebnis der Prüfung wird in meinen Bericht gemäß § 23 Absatz 4 Satz 1 PartG über die Entwicklung der Parteienfinanzen sowie über die Rechenschaftsberichte der Parteien aufgenommen werden.

**Dr. Norbert Lammert**



CDU 2007 (Zusammenfassung)

**CDU Deutschlands**  
Rechenschaftsbericht 2007

**Zusammenfassung gemäß § 24 Abs. 9 PartG**

Einnahmen- und Ausgabenrechnung	2007		2006	
	EUR	%	EUR	%
<b>Einnahmen der Gesamtpartei</b>				
1. Mitgliedsbeiträge	41.924.405,28	29,43	42.956.100,18	29,33
2. Mandatsträgerbeiträge und ähnliche regelmäßige Beiträge	17.879.280,66	12,55	17.925.710,33	12,24
3. Spenden von natürlichen Personen	12.418.465,17	8,72	15.405.231,27	10,52
4. Spenden von juristischen Personen	6.660.865,46	4,68	7.460.706,25	5,09
5. Einnahmen aus Unternehmenstätigkeit und Beteiligungen	1.772,37	0,00	20.000,00	0,01
6. Einnahmen aus sonstigem Vermögen	4.367.251,03	3,06	3.992.494,25	2,73
7. Einnahmen aus Veranstaltungen, Vertrieb von Druckschriften und Veröffentlichungen und sonstiger mit Einnahmen verbundener Tätigkeit	11.723.361,27	8,23	11.977.029,30	8,18
8. Staatliche Mittel	44.790.190,59	31,44	44.591.403,49	30,45
9. Sonstige Einnahmen	2.686.058,43	1,89	2.135.480,27	1,45
<b>Summe</b>	<b>142.451.650,26</b>	<b>100,00</b>	<b>146.464.155,34</b>	<b>100,00</b>
<b>Ausgaben der Gesamtpartei</b>				
1. Personalausgaben	40.670.714,98	34,40	40.783.487,69	30,57
2. Sachausgaben				
(a) des laufenden Geschäftsbetriebes	28.408.202,09	24,04	28.880.365,38	21,65
(b) für allgemeine politische Arbeit	32.937.747,60	27,87	31.293.762,85	23,45
(c) für Wahlkämpfe	9.214.161,91	7,80	26.817.955,79	20,10
(d) Ausgaben für die Vermögensverwaltung einschließlich sich hieraus ergebender Zinsen	2.831.806,25	2,40	2.830.943,85	2,12
(e) sonstige Zinsen	752.567,71	0,64	1.070.976,15	0,80
(f) sonstige Ausgaben	3.376.822,48	2,85	1.748.988,70	1,31
<b>Summe</b>	<b>118.192.023,02</b>	<b>100,00</b>	<b>133.426.480,41</b>	<b>100,00</b>
<b>Überschuss (+) / Defizit (-)</b>	<b>+24.259.627,24</b>		<b>+13.037.674,93</b>	

CDU 2007 (Zusammenfassung – Forts. –)

**Zusammenfassung gemäß § 24 Abs. 9 PartG**

Vermögensbilanz	2007	2006
	EUR	EUR
<b>Besitzposten der Gesamtpartei</b>		
<b>A. ANLAGEVERMÖGEN</b>		
I. Sachanlagen		
1. Haus- und Grundvermögen	51.045.243,10	52.057.244,40
2. Geschäftsstellenausstattung	2.268.636,59	2.499.623,66
II. Finanzanlagen		
1. Beteiligungen an Unternehmen	1.498.489,82	1.502.761,42
2. Sonstige Finanzanlagen	13.456.822,27	12.247.725,29
<b>B. UMLAUFVERMÖGEN</b>		
I. Forderungen aus der staatlichen Teilfinanzierung	206.780,59	0,00
II. Geldbestände	93.532.127,44	73.174.331,87
III. Sonstige Vermögensgegenstände	3.263.459,23	3.452.696,20
<b>Summe</b>	<b>165.271.559,04</b>	<b>144.934.382,84</b>
<b>Schuldposten der Gesamtpartei</b>		
<b>A. RÜCKSTELLUNGEN</b>		
I. Pensionsverpflichtungen	957.601,00	901.522,74
II. Sonstige Rückstellungen	3.885.828,90	3.705.365,46
<b>B. VERBINDLICHKEITEN</b>		
I. Rückzahlungsverpflichtungen aus der staatl. Teilfinanzierung	7.993,50	333.440,61
II. Verbindlichkeiten gegenüber Kreditinstituten	39.293.636,20	42.806.141,32
III. Verbindlichkeiten gegenüber sonstigen Darlehensgebern	705.025,43	844.180,61
IV. Sonstige Verbindlichkeiten	5.768.011,72	5.949.897,05
<b>Summe</b>	<b>50.618.096,75</b>	<b>54.540.547,79</b>
<b>Reinvermögen der Gesamtpartei</b>	<b>+114.653.462,29</b>	<b>+90.393.835,05</b>
<b>Summe Verbindlichkeiten und Reinvermögen</b>	<b>165.271.559,04</b>	<b>144.934.382,84</b>

CDU 2007 (Zusammenfassung – Forts. –)

## Zusammenfassung gemäß § 24 Abs. 9 PartG

Gesamteinnahmen, Gesamtausgaben, Überschüsse oder Defizite sowie Reinvermögen der drei Gliederungsebenen Bundespartei, Landesgeschäftsstellen und der ihnen nachgeordneten Gebietsverbände
---

	Gesamteinnahmen		Gesamtausgaben		Überschüsse (+)/Defizite (-)	
	2007 EUR	2006 EUR	2007 EUR	2006 EUR	2007 EUR	2006 EUR
Bundespartei	43.912.618,14	42.458.029,69	33.398.607,84	30.281.440,45	+10.514.010,30	+12.176.589,24
Landesgeschäftsstellen	34.710.634,81	33.721.405,39	31.173.907,59	33.989.021,41	+3.536.727,22	-267.616,02
Nachgeordnete Gebietsverbände	67.134.567,97	73.241.773,77	56.925.678,25	72.113.072,06	+10.208.889,72	+1.128.701,71
Summe (einschließlich der Zuschüsse von/an Gliederungen)	145.757.820,92	149.421.208,85	121.498.193,68	136.383.533,92		
Zuschüsse von/an Gliederungen	3.306.170,66	2.957.053,51	3.306.170,66	2.957.053,51		
Summe (ohne Zuschüsse von/an Gliederungen)	142.451.650,26	146.464.155,34	118.192.023,02	133.426.480,41	+24.259.627,24	+13.037.674,93

	Reinvermögen	
	2007 EUR	2006 EUR
Bundespartei	+25.883.601,85	+15.369.591,55
Landesgeschäftsstellen	+12.032.010,98	+8.495.283,76
Nachgeordnete Gebietsverbände	+76.737.849,46	+66.528.959,74
Summe	+114.653.462,29	+90.393.835,05

## CDU 2007 (Einnahmereknung)

## A. Einnahmereknung gemäß § 24 Abs. 4 PartG

	A. Einnahmereknung gemäß § 24 Abs. 4 PartG										
	1.	2.	3.	4.	5.	6.	7.	8.	9.	10.	11.
	Mitglieds- beiträge	Mandats- träger- beiträge und ähnliche regelmäßige Beiträge	Spenden von natürlichen Personen	Spenden von juristischen Personen	Einnahmen aus Unter- nehmenstät- igkeit und Beteiligungen	Einnahmen aus sonstigem Vermögen	Einnahmen aus Veranstaltungen, Vertrieb von Druckschriften und Veröffentlichungen und sonstiger mit Einnahmen verbundener Tätigkeit	Staatliche Mittel	Sonstige Einnahmen	Zuschüsse von Gliederungen	Gesamt- Einnahmen
	EUR	EUR	EUR	EUR	EUR	EUR	EUR	EUR	EUR	EUR	EUR
Bundespartei	9.006.377,88	9.542,17	589.101,78	1.011.058,00	0,00	572.828,82	1.765.235,12	30.062.083,59	763.022,20	133.368,58	43.912.618,14
Landesgeschäftsstelle Nachgeordnete Gebietsverbände	256.305,15	0,00	301.444,24	403.440,54	0,00	219.314,39	70.288,76	824.254,00	8.256,56	52.879,96	2.136.183,60
Landesverband Baden-Württemberg	3.805.804,22	828.848,61	1.222.918,67	572.723,49	0,00	807.818,00	1.475.998,68	824.254,00	35.033,15	252.672,47	9.826.071,29
Landesgeschäftsstelle Nachgeordnete Gebietsverbände	4.062.109,37	828.848,61	1.524.362,91	976.164,03	0,00	1.027.132,39	1.546.287,44	1.648.508,00	43.289,71	305.552,43	11.967.254,89
Landesverband Berlin	361.164,88	177.738,44	25.748,01	38.675,82	0,00	2.842,67	7.098,46	465.182,00	38.282,76	89.620,82	1.206.353,86
Landesgeschäftsstelle Nachgeordnete Gebietsverbände	690.107,58	214.822,34	179.480,12	44.489,20	0,00	4.247,16	28.355,72	0,00	8.408,24	8.787,08	1.178.697,44
Landesverband Brandenburg	1.051.272,46	392.560,78	205.228,13	83.165,02	0,00	7.089,83	35.454,18	465.182,00	46.691,00	98.407,90	2.385.051,30
Landesgeschäftsstelle Nachgeordnete Gebietsverbände	141.391,28	150.231,65	55.510,60	37.800,00	0,00	436,57	15.040,00	445.637,00	51.059,71	323,07	897.429,88
Landesverband Bremen	365.521,73	223.085,04	136.145,82	57.316,87	0,00	3.390,75	22.259,26	0,00	66.912,90	150,00	874.782,37
Landesgeschäftsstelle Nachgeordnete Gebietsverbände	506.913,01	373.316,69	191.656,42	95.116,87	0,00	3.827,32	37.299,26	445.637,00	117.972,61	473,07	1.772.212,25
Landesverband Hamburg	6.780,07	75.810,00	40.105,00	35.753,63	0,00	247.170,02	10.691,11	82.313,00	1.574,76	25.777,04	525.974,63
Landesgeschäftsstelle Nachgeordnete Gebietsverbände	182.294,93	85.960,00	14.511,11	17.381,63	0,00	17.304,94	26.353,09	0,00	2.765,27	1.160,49	347.731,46
Landesverband Hessen	189.075,00	161.770,00	54.616,11	53.135,26	0,00	264.474,96	37.044,20	82.313,00	4.340,03	26.937,53	873.706,09
Landesgeschäftsstelle Nachgeordnete Gebietsverbände	392.357,17	271.296,90	869.907,24	509.385,59	0,00	16.178,51	0,00	350.430,00	0,00	156.183,28	2.565.738,69
Landesverband Niedersachsen	372.601,18	0,00	175.050,94	29.423,30	0,00	6.215,55	0,00	0,00	0,00	8.543,06	591.834,03
Landesgeschäftsstelle Nachgeordnete Gebietsverbände	764.958,35	271.296,90	1.044.958,18	538.808,89	0,00	22.394,06	0,00	350.430,00	0,00	164.726,34	3.157.572,72
Landesverband Nordrhein-Westfalen	352.729,11	364.572,94	604.142,46	610.028,25	0,00	78.183,87	322.007,07	1.419.936,00	3.355,37	133.563,30	3.888.518,37
Landesgeschäftsstelle Nachgeordnete Gebietsverbände	2.786.790,87	1.647.333,22	1.539.886,43	815.113,79	0,00	300.368,04	1.058.634,35	0,00	19.686,89	195.213,68	8.363.027,37
Landesverband Rheinland-Pfalz	3.139.519,98	2.011.906,16	2.144.028,89	1.425.142,04	0,00	378.551,91	1.380.641,42	1.419.936,00	23.042,36	328.776,98	12.251.545,74

CDU 2007 (Einnahmerechnung – Forts. –)

A. Einnahmerechnung gemäß § 24 Abs. 4 PartG

	1. Mitgliedsbeiträge		2. Mandatsträgerbeiträge und ähnliche regelmäßige Beiträge		3. Spenden von natürlichen Personen		4. Spenden von juristischen Personen		5. Einnahmen aus Unternehmbarkeit und Beteiligungen		6. Einnahmen aus sonstigem Vermögen		7. Einnahmen aus Veranstaltungen, Vertrieb von Druckschriften und Veröffentlichungen und sonstigen mit Einnahmen verbundener Tätigkeit		8. Staatliche Mittel		9. Sonstige Einnahmen		10. Zuschüsse von Gliederungen		11. Gesamteinnahmen	
	EUR	EUR	EUR	EUR	EUR	EUR	EUR	EUR	EUR	EUR	EUR	EUR	EUR	EUR	EUR	EUR	EUR	EUR	EUR	EUR	EUR	EUR
Landesgeschäftsstelle	-1.196,94	22.429,20	1.827,00	2.100,00	0,00	211,95	0,00	0,00	0,00	0,00	108.901,55	0,00	0,00	187,00	0,00	0,00	52.185,00	0,00	0,00	0,00	0,00	77.743,21
Nachgeordnete Gebietsverbände	305.107,61	176.387,87	187.642,64	45.894,21	0,00	23.198,34	0,00	0,00	0,00	0,00	23.198,34	0,00	0,00	22.997,70	0,00	0,00	70.831,00	0,00	0,00	0,00	0,00	940.960,92
Landesverband Braunschweig	303.910,67	198.817,07	189.469,64	47.994,21	0,00	23.410,29	0,00	0,00	0,00	0,00	23.410,29	0,00	0,00	23.184,70	0,00	0,00	123.016,00	0,00	0,00	0,00	0,00	1.018.704,13
Landesgeschäftsstelle	1.166.817,13	432.641,98	160.766,45	287.485,55	0,00	33.528,18	0,00	0,00	0,00	0,00	33.528,18	0,00	0,00	0,00	0,00	0,00	7.023,60	0,00	0,00	0,00	0,00	4.295.171,80
Nachgeordnete Gebietsverbände	2.817.483,92	1.436.928,98	1.390.542,39	472.684,35	1.772,37	151.415,39	0,00	0,00	0,00	0,00	151.415,39	0,00	0,00	52.525,51	0,00	0,00	428.978,69	0,00	0,00	0,00	0,00	7.474.978,15
Landesverband Hannover	3.984.301,05	1.869.570,96	1.551.308,84	760.169,90	1.772,37	184.943,57	0,00	0,00	0,00	0,00	184.943,57	0,00	0,00	52.525,51	0,00	0,00	436.002,29	0,00	0,00	0,00	0,00	11.770.149,95
Landesgeschäftsstelle	-14.407,68	19.327,38	13.805,90	17.000,00	0,00	1.978,05	0,00	0,00	0,00	0,00	1.978,05	0,00	0,00	0,00	0,00	0,00	145.587,00	0,00	0,00	0,00	0,00	189.613,15
Nachgeordnete Gebietsverbände	354.588,60	256.867,92	266.542,53	164.789,79	0,00	68.947,86	0,00	0,00	0,00	0,00	68.947,86	0,00	0,00	21.977,15	0,00	0,00	86.993,33	0,00	0,00	0,00	0,00	1.274.454,72
Landesverband Oldenburg	340.180,92	276.195,30	280.348,43	181.789,79	0,00	70.925,91	0,00	0,00	0,00	0,00	70.925,91	0,00	0,00	21.977,15	0,00	0,00	232.580,33	0,00	0,00	0,00	0,00	1.464.067,87
Landesgeschäftsstelle	42.861,61	144.754,00	12.464,79	12.573,80	0,00	18.744,92	0,00	0,00	0,00	0,00	18.744,92	0,00	0,00	0,00	0,00	0,00	5.486,32	0,00	0,00	0,00	0,00	632.680,93
Nachgeordnete Gebietsverbände	352.137,27	42.202,62	109.319,46	55.604,52	0,00	5.521,58	0,00	0,00	0,00	0,00	5.521,58	0,00	0,00	44.943,84	0,00	0,00	12.040,00	0,00	0,00	0,00	0,00	625.123,94
Landesverband Mecklenburg-Vorpommern	394.998,88	186.956,62	121.784,25	68.178,32	0,00	24.266,50	0,00	0,00	0,00	0,00	24.266,50	0,00	0,00	47.448,87	0,00	0,00	17.526,32	0,00	0,00	0,00	0,00	1.257.804,87
Landesgeschäftsstelle	2.853.638,98	807.584,48	329.831,95	156.428,66	0,00	182.579,81	0,00	0,00	0,00	0,00	182.579,81	0,00	0,00	332.367,44	0,00	0,00	482.406,62	0,00	0,00	0,00	0,00	9.850.688,94
Nachgeordnete Gebietsverbände	7.198.685,10	7.333.862,99	1.606.829,11	460.375,85	0,00	970.515,85	0,00	0,00	0,00	0,00	970.515,85	0,00	0,00	832.814,89	0,00	0,00	245.592,46	0,00	0,00	0,00	0,00	20.878.166,05
Landesverband Nordrhein-Westfalen	10.052.324,08	8.141.447,47	1.936.661,06	616.804,51	0,00	1.153.095,66	0,00	0,00	0,00	0,00	1.153.095,66	0,00	0,00	1.165.182,33	0,00	0,00	727.995,08	0,00	0,00	0,00	0,00	30.728.854,99
Landesgeschäftsstelle	879.948,46	226.762,65	143.113,62	20.950,00	0,00	25.770,17	0,00	0,00	0,00	0,00	25.770,17	0,00	0,00	0,00	0,00	0,00	12.616,83	0,00	0,00	0,00	0,00	2.108.842,03
Nachgeordnete Gebietsverbände	1.904.494,92	759.017,38	967.606,07	113.784,99	0,00	215.785,47	0,00	0,00	0,00	0,00	215.785,47	0,00	0,00	12.344,14	0,00	0,00	468.469,07	0,00	0,00	0,00	0,00	5.507.426,90
Landesverband Rheinland-Pfalz	2.784.443,38	985.780,03	1.110.719,69	134.734,99	0,00	241.555,64	0,00	0,00	0,00	0,00	241.555,64	0,00	0,00	12.344,14	0,00	0,00	481.085,90	0,00	0,00	0,00	0,00	7.616.268,93

CDU 2007 (Einnahmerekchnung – Forts. –)

## A. Einnahmerekchnung gemäß § 24 Abs. 4 PartG

	1.	2.	3.	4.	5.	6.	7.	8.	9.	10.	11.
	Mitgliedsbeiträge	Mandats-träger-beiträge und ähnliche regelmäßige Beiträge	Spenden von natürlichen Personen	Spenden von juristischen Personen	Einnahmen aus Unter-nehmenstätigkeit und Beteiligungen	Einnahmen aus sonstigem Vermögen	Einnahmen aus Veranstaltungen, Vertrieb von Druckschriften und Veröffentlichungen und sonstiger mit Einnahmen verbundener Tätigkeit	Staatliche Mittel	Sonstige Einnahmen	Zuschüsse von Gliederungen	Gesamt-einnahmen
	EUR	EUR	EUR	EUR	EUR	EUR	EUR	EUR	EUR	EUR	EUR
Landesgeschäftsstelle	345.406,92	96.336,65	7.567,00	2.500,00	0,00	20.445,34	77.300,31	286.314,00	0,00	294,81	836.165,03
Nachgeordnete Gebietsverbände	595.532,56	342.950,50	254.872,13	91.761,67	0,00	33.521,76	668.049,15	0,00	0,00	80.800,00	2.067.487,77
Landesverband Saar	940.939,48	439.287,15	262.439,13	94.261,67	0,00	53.967,10	745.349,46	286.314,00	0,00	81.094,81	2.903.632,80
Landesgeschäftsstelle	263.302,92	370.084,81	33.714,39	27.847,51	0,00	9.781,31	214.788,08	901.901,00	34.396,11	8.348,69	1.814.164,82
Nachgeordnete Gebietsverbände	819.458,18	110.525,49	231.690,24	111.055,10	0,00	127.552,34	52.800,68	0,00	120.358,20	41.781,44	1.615.221,67
Landesverband Sachsen	1.082.761,10	430.610,30	265.404,63	138.902,61	0,00	137.333,65	267.588,76	901.901,00	154.754,31	50.130,13	3.429.386,49
Landesgeschäftsstelle	248.996,52	228.686,00	9.335,83	2.953,00	0,00	7.030,82	18.238,75	505.263,00	0,00	2.622,42	1.023.126,34
Nachgeordnete Gebietsverbände	311.215,81	185.396,31	270.991,45	206.986,59	0,00	19.567,44	55.748,58	0,00	105.254,83	1.369,27	1.156.530,28
Landesverband Sachsen-Anhalt	560.212,33	414.082,31	280.327,28	209.939,59	0,00	26.598,26	73.987,33	505.263,00	105.254,83	3.991,69	2.179.656,62
Landesgeschäftsstelle	611.225,46	77.147,40	90.501,90	38.917,19	0,00	3.312,22	37.463,76	637.416,00	0,00	6.788,77	1.502.772,70
Nachgeordnete Gebietsverbände	1.513.151,82	386.828,18	461.032,88	78.273,01	0,00	50.533,43	804.914,78	0,00	11.958,81	21.187,97	3.327.880,88
Landesverband Schleswig-Holstein	2.124.377,28	463.975,58	551.534,78	117.190,20	0,00	53.845,65	842.378,54	637.416,00	11.958,81	27.976,74	4.830.653,58
Landesgeschäftsstelle	179.438,33	258.069,94	32.620,60	34.125,30	0,00	23.773,41	33.787,56	576.844,00	19.350,67	1.457,02	1.159.466,83
Nachgeordnete Gebietsverbände	456.291,73	165.246,62	81.894,42	74.184,26	0,00	97.236,10	70.552,88	0,00	73.719,20	65.067,52	1.084.192,73
Landesverband Thüringen	635.730,06	423.316,56	114.515,02	108.309,56	0,00	121.009,51	104.340,44	576.844,00	93.069,87	66.524,54	2.243.659,56
Summe Bundespartei	9.006.377,88	9.542,17	589.101,78	1.011.058,00	0,00	572.828,82	1.765.235,12	30.062.083,59	763.022,20	133.368,58	43.912.618,14
Summe Landesgeschäftsstellen	8.086.759,37	3.673.474,42	2.732.406,98	2.237.964,84	0,00	891.282,21	1.510.394,03	13.903.853,00	491.335,41	1.183.164,55	34.710.634,81
Summe nachgeordnete Gebietsverbände	24.831.268,03	14.196.264,07	9.096.956,41	3.411.842,62	1.772,37	2.903.140,00	8.447.732,12	824.254,00	1.431.700,82	1.989.637,53	67.134.567,97
Summe Gesamtpartei	41.924.405,28	17.879.280,66	12.418.465,17	6.660.865,46	1.772,37	4.367.251,03	11.723.361,27	44.790.190,59	2.686.058,43	3.306.170,66	145.757.820,92



B. Ausgaberechnung gemäß § 24 Abs. 5 PartG

	1. Personal- ausgaben	2. Sachausgaben						3. Zuschüsse an Gliederungen		4. Gesamt- ausgaben		Überschuss (+) oder Defizit (-)
	EUR	(a) des laufenden Geschäfts- betriebes	(b) für allgemeine politische Arbeit	(c) für Wahlkämpfe	(d) für die Vermögens- verwaltung einschließlich sich hieraus ergebender Zinsen	(e) sonstige Zinsen	(f) sonstige Ausgaben	EUR	EUR	EUR	EUR	
Bundespartei	13.026.982,47	4.146.634,02	11.623.527,16	102.216,38	1.760.278,44	30.712,52	2.425.888,65	282.368,20	33.398.607,84	+10.514.010,30		
Landesgeschäftsstelle Nachgeordnete Gebietsverbände	623.008,45 2.415.921,68	371.578,20 2.540.904,65	513.587,57 2.702.933,78	0,00 712.902,60	0,00 54.733,14	10.834,73 38.095,57	6.395,59 19.474,02	247.693,38 20.451,58	1.773.097,92 8.505.417,02	+363.085,68 +1.320.654,27		
Landesverband Baden-Württemberg	3.038.930,13	2.912.482,85	3.216.521,35	712.902,60	54.733,14	48.930,30	25.869,61	268.144,96	10.278.514,94	+1.683.739,95		
Landesgeschäftsstelle Nachgeordnete Gebietsverbände	370.249,05 162.468,22	321.145,65 435.976,00	217.049,55 391.259,57	0,00 47.935,78	0,00 0,00	9.957,16 25.259,08	864,50 39,21	7.887,08 89.109,89	927.152,99 1.152.047,75	+279.200,87 +26.649,69		
Landesverband Berlin	532.717,27	757.121,65	608.309,12	47.935,78	0,00	35.216,24	903,71	96.996,97	2.079.200,74	+305.850,56		
Landesgeschäftsstelle Nachgeordnete Gebietsverbände	461.119,62 49.743,36	219.856,15 412.004,85	68.842,55 198.729,94	0,00 72.485,98	0,00 0,00	9.252,96 9.940,37	0,00 10.619,06	3.946,41 200,00	763.017,69 753.723,56	+134.412,19 +121.058,81		
Landesverband Brandenburg	510.862,98	631.861,00	267.572,49	72.485,98	0,00	19.193,33	10.619,06	4.146,41	1.516.741,25	+255.471,00		
Landesgeschäftsstelle Nachgeordnete Gebietsverbände	75.802,60 68.316,98	159.793,90 134.121,39	115.622,95 62.313,84	617.392,94 45.949,14	39.537,65 0,00	1.380,37 3.538,27	1.167,16 0,00	1.177,17 25.602,20	1.011.874,34 339.841,82	-485.899,71 -7.889,64		
Landesverband Bremen	144.119,58	293.915,29	177.936,79	663.341,68	39.537,65	4.918,64	1.167,16	26.779,37	1.351.716,16	-478.010,07		
Landesgeschäftsstelle Nachgeordnete Gebietsverbände	576.823,73 159.456,29	311.138,13 178.966,77	402.983,41 191.310,80	384.894,53 79.841,43	89.580,89 0,00	11.440,79 7.092,73	14.271,86 3.444,38	8.543,06 1.200,00	1.799.676,40 621.312,40	+766.062,29 -29.478,37		
Landesverband Hamburg	736.280,02	490.104,90	594.294,21	464.735,96	89.580,89	18.533,52	17.716,24	9.743,06	2.420.988,80	+736.583,92		
Landesgeschäftsstelle Nachgeordnete Gebietsverbände	1.219.155,85 1.454.993,77	745.406,96 2.040.052,41	289.590,50 1.926.977,99	1.093.367,16 1.600.042,94	0,00 -24.116,38	38.547,14 49.345,13	38.653,80 7.422,10	149.374,99 130.789,99	3.574.096,40 7.233.740,71	+314.421,97 +1.129.286,66		
Landesverband Hessen	2.674.149,62	2.785.459,37	2.216.568,49	2.693.410,10	24.116,38	87.892,27	46.075,90	280.164,98	10.807.837,11	+1.443.708,63		

CDU 2007 (Ausgaberechnung – Forts. –)

## B. Ausgaberechnung gemäß § 24 Abs. 5 PartG

	1. Personal- ausgaben	2. Sachausgaben						3. Zuschüsse an Gliederungen	4. Gesamt- ausgaben	Überschuss (+) oder Defizit (-)
	(a) des laufenden Geschäfts- betriebes	(b) für allgemeine politische Arbeit	(c) für Wahlkämpfe	(d) für die Vermögens- verwaltung einschließlich sich hieraus ergebender Zinsen	(e) sonstige Zinsen	(f) sonstige Ausgaben	EUR	EUR	EUR	EUR
Landesgeschäftsstelle	23.495,16	14.996,54	120,00	63,65	353,60	0,00	6.000,00	71.992,85	+5.750,36	
Nachgeordnete Gebietsverbände Landesverband Braunschweig	292.246,20	149.579,47	118.206,16	5.010,33	6.853,22	9.600,58	0,00	811.476,41	+129.484,51	
	315.741,36	164.576,01	118.326,16	5.073,98	7.206,82	9.600,58	6.000,00	883.469,26	+135.234,87	
Landesgeschäftsstelle	1.173.199,55	491.575,46	1.622.290,21	0,00	14.787,06	22.915,22	709.993,15	4.751.972,68	-456.800,88	
Nachgeordnete Gebietsverbände Landesverband Hannover	1.834.055,93	1.358.796,91	746.617,07	99.577,52	49.103,50	35.549,21	3.500,00	5.960.695,53	+1.514.282,62	
	3.007.255,48	1.850.372,37	2.368.907,28	99.577,52	63.890,56	58.464,43	713.493,15	10.712.668,21	+1.057.481,74	
Landesgeschäftsstelle	42.238,60	41.438,44	0,00	0,00	436,99	0,00	59.378,64	207.216,52	-17.603,37	
Nachgeordnete Gebietsverbände Landesverband Oldenburg	288.302,32	165.912,45	158.476,68	11.565,62	8.548,52	44.087,00	30.889,69	1.098.003,10	+176.451,62	
	330.540,92	207.350,89	158.476,68	11.565,62	8.985,51	44.087,00	90.268,33	1.305.219,62	+158.848,25	
Landesgeschäftsstelle	209.764,40	95.425,58	0,00	10.508,91	301,22	17.374,83	17.426,16	480.961,06	+151.719,87	
Nachgeordnete Gebietsverbände Landesverband Mecklenburg-Vorpommern	132.544,69	85.709,28	39.820,23	450,13	6.661,91	524,96	6.288,87	526.002,04	+99.121,90	
	342.309,09	181.134,86	39.820,23	10.959,04	6.963,13	17.899,79	23.715,03	1.006.963,10	+250.841,77	
Landesgeschäftsstelle	5.371.337,43	1.169.460,18	3.564,79	184.583,17	87.601,95	371.321,13	319.732,39	8.533.256,07	+1.317.432,87	
Nachgeordnete Gebietsverbände Landesverband Nordrhein-Westfalen	4.232.765,54	5.303.274,97	345.991,10	196.203,33	157.269,35	279.038,94	464.698,74	17.138.751,07	+3.739.414,98	
	9.604.102,97	6.472.735,15	349.555,89	380.786,50	244.871,30	650.360,07	784.431,13	25.672.007,14	+5.056.847,85	
Landesgeschäftsstelle	1.033.517,35	145.294,01	0,00	1,74	37.557,66	0,00	139.549,70	1.699.093,82	+409.748,21	
Nachgeordnete Gebietsverbände Landesverband Rheinland-Pfalz	932.527,82	1.337.612,22	514.525,81	73.899,01	33.904,55	45.869,98	358.469,07	4.632.724,99	+874.701,91	
	1.966.045,17	1.482.906,23	514.525,81	73.900,75	71.462,21	45.869,98	498.018,77	6.331.818,81	+1.284.450,12	

CDU 2007 (Ausgaberechnung – Forts. –)

B. Ausgaberechnung gemäß § 24 Abs. 5 PartG

	1.	2. Sachausgaben						3.		4.		Überschuss (+) oder Defizit (-)
	Personal- ausgaben	(a) des laufenden Geschäfts- betriebes	(b) für allgemeine politische Arbeit	(c) für Wahlkämpfe	(d) für die Vermögens- verwaltung einschließlich sich hieraus ergebender Zinsen	(e) sonstige Zinsen	(f) sonstige Ausgaben	Zuschüsse an Gliederungen	Gesamt- ausgaben	EUR	EUR	
	EUR	EUR	EUR	EUR	EUR	EUR	EUR	EUR	EUR	EUR	EUR	EUR
Landesgeschäftsstelle	359.002,17	232.683,04	176.267,66	10.737,54	0,00	673,40	0,00	80.600,00	859.963,81	-23.798,78		
Nachgeordnete Gebietsverbände	166.922,79	397.206,29	906.705,19	235.660,15	0,00	15.347,95	0,00	200,00	1.722.042,37	+345.445,40		
Landesverband Saar	525.924,96	629.889,33	1.082.972,85	246.397,69	0,00	16.021,35	0,00	80.800,00	2.582.006,18	+321.646,62		
Landesgeschäftsstelle	821.560,37	188.998,06	365.140,59	285,60	0,00	1.766,18	0,00	41.819,36	1.419.570,16	+394.594,66		
Nachgeordnete Gebietsverbände	333.088,86	511.057,54	343.838,26	25.235,02	199.295,55	16.976,58	0,00	6.225,00	1.435.716,81	+179.504,86		
Landesverband Sachsen	1.154.649,23	700.055,60	708.978,85	25.520,62	199.295,55	18.742,76	0,00	48.044,36	2.855.286,97	+574.099,52		
Landesgeschäftsstelle	773.799,66	178.588,80	67.932,49	65.882,91	0,00	1.165,13	2.522,11	1.369,27	1.091.280,37	-68.154,03		
Nachgeordnete Gebietsverbände	13.497,30	502.978,52	155.388,51	453.462,95	4.670,52	7.770,98	2.542,71	2.483,23	1.142.794,72	+13.735,56		
Landesverband Sachsen-Anhalt	787.296,96	681.567,32	223.341,00	519.345,86	4.670,52	8.936,11	5.064,82	3.852,50	2.234.075,09	-54.418,47		
Landesgeschäftsstelle	512.283,20	423.187,60	321.921,32	23.648,77	0,00	25.180,74	2.000,00	23.735,92	1.331.957,55	+170.815,15		
Nachgeordnete Gebietsverbände	708.756,25	887.155,86	1.220.824,49	86.587,13	0,00	24.928,98	12.883,58	400,00	2.941.536,29	+386.344,59		
Landesverband Schleswig-Holstein	1.221.039,45	1.310.343,46	1.542.745,81	110.235,90	0,00	50.109,72	14.883,58	24.135,92	4.273.493,84	+557.159,74		
Landesgeschäftsstelle	580.223,32	144.413,50	85.212,97	0,00	0,00	1.230,38	1.579,27	65.067,52	877.726,96	+281.739,87		
Nachgeordnete Gebietsverbände	171.544,00	414.341,41	230.691,00	6.021,31	77.730,27	8.751,04	772,63	0,00	909.851,66	+174.341,07		
Landesverband Thüringen	751.767,32	558.754,91	315.903,97	6.021,31	77.730,27	9.981,42	2.351,90	65.067,52	1.787.578,62	+456.080,94		
Summe Bundespartei	13.026.982,47	4.146.634,02	11.623.527,16	102.216,38	1.760.278,44	30.712,52	2.425.888,65	282.368,20	33.398.607,84	10.514.010,30		
Summe Landesgeschäftsstellen	14.226.580,51	5.603.678,12	4.582.361,77	3.822.184,05	324.276,01	252.467,46	479.065,47	1.883.294,20	31.173.907,59	3.536.727,22		
Summe nachgeordnete Gebietsverbände	13.417.152,00	18.657.889,95	16.731.858,67	5.289.761,48	747.251,80	469.387,73	471.868,36	1.140.508,26	56.925.678,25	10.208.889,72		
Summe Gesamtpartei	40.670.714,98	28.408.202,09	32.937.747,60	9.214.161,91	2.831.806,25	752.567,71	3.376.822,48	3.306.170,66	121.498.193,68	24.259.627,24		

CDU 2007 (Vermögensbilanz, Besitzposten)

## C. Vermögensbilanz gemäß § 24 Abs. 6 PartG - Besitzposten

	A. Anlagevermögen						B. Umlaufvermögen				C. Gesamtbesitzposten	
	I. Sachanlagen		II. Finanzanlagen		I. Forderungen an Gliederungen	II. Forderungen aus der staatlichen Teilfinanzierung	III. Geldbestände	IV. Sonstige Vermögensgegenstände	EUR		EUR	
	1. Haus- und Grundvermögen	2. Geschäftsstellenausstattung	1. Beteiligungen an Unternehmen	2. Sonstige Finanzanlagen					EUR	EUR	EUR	EUR
Bundespartei	30.960.895,25	1.088.555,00	1.224.647,68	147.355,23	2.649.267,75	206.780,59	20.094.236,04	876.632,32	57.248.369,86			
Landesgeschäftsstelle Nachgeordnete Gebietsverbände	0,00	9.225,83	0,00	769.930,00	34.117,42	0,00	523.169,69	35.569,30	1.372.012,24			
Landesverband Baden-Württemberg	783.996,33	128.056,76	51.129,18	1.719.910,45	38.544,34	0,00	12.050.297,17	73.549,47	14.845.483,70			
Landesverband Berlin	783.996,33	137.282,59	51.129,18	2.489.840,45	72.661,76	0,00	12.573.466,86	109.118,77	16.217.495,94			
Landesgeschäftsstelle Nachgeordnete Gebietsverbände	0,00	29.299,00	0,00	0,00	57.018,04	0,00	337.550,40	32.980,13	456.847,57			
Landesverband Bremen	0,00	0,00	0,00	28.924,57	243.208,70	0,00	652.552,04	26.672,43	951.357,74			
Landesgeschäftsstelle Nachgeordnete Gebietsverbände	0,00	29.299,00	0,00	28.924,57	300.226,74	0,00	990.102,44	59.652,56	1.408.205,31			
Landesverband Brandenburg	0,00	0,00	0,00	0,00	1.961,69	0,00	138.223,23	2.999,55	143.184,47			
Landesgeschäftsstelle Nachgeordnete Gebietsverbände	0,00	11.642,00	0,00	0,00	50.365,40	0,00	728.933,97	4.474,34	795.405,71			
Landesverband Brandenburg	0,00	11.642,00	0,00	0,00	52.327,09	0,00	867.147,20	7.473,89	938.590,18			
Landesgeschäftsstelle Nachgeordnete Gebietsverbände	632.404,27	15.817,00	0,00	125.312,50	49.693,26	0,00	644.017,19	39.509,45	1.506.753,67			
Landesverband Bremen	123.361,83	0,00	0,00	0,00	7.494,21	0,00	406.046,25	3.801,73	540.704,02			
Landesgeschäftsstelle Nachgeordnete Gebietsverbände	755.766,10	15.817,00	0,00	125.312,50	57.187,47	0,00	1.050.063,44	43.311,18	2.047.457,69			
Landesverband Hamburg	140.889,33	178.326,00	13.000,00	0,00	54.643,22	0,00	839.384,85	60.711,73	1.286.955,13			
Landesgeschäftsstelle Nachgeordnete Gebietsverbände	0,00	0,00	0,00	74.394,36	29.071,60	0,00	385.491,89	23.433,46	512.391,31			
Landesverband Hamburg	140.889,33	178.326,00	13.000,00	74.394,36	83.714,82	0,00	1.224.876,74	84.145,19	1.799.346,44			
Landesgeschäftsstelle Nachgeordnete Gebietsverbände	1.705.548,00	79.349,10	51.200,00	160.625,00	79.697,60	0,00	1.851.525,19	61.221,11	3.989.166,00			
Landesverband Hessen	601.696,43	77.919,71	15.829,29	1.134.694,87	13.728,81	0,00	7.167.926,94	122.577,07	9.134.373,12			
Landesverband Hessen	2.307.244,43	157.268,81	67.029,29	1.295.319,87	93.426,41	0,00	9.019.452,13	183.798,18	13.123.539,12			

CDU 2007 (Vermögensbilanz, Besitzposten – Forts. –)

C. Vermögensbilanz gemäß § 24 Abs. 6 PartG - Besitzposten

	A. Anlagevermögen				B. Umlaufvermögen			C. Gesamtbesitzposten	
	I. Sachanlagen		II. Finanzanlagen		I. Forderungen an Gliederungen	II. Forderungen aus der staatlichen Teilfinanzierung	III. Geldbestände		IV. Sonstige Vermögensgegenstände
	1. Haus- und Grundvermögen	2. Geschäftsstellen- ausstattung	1. Beteiligungen an Unternehmen	2. Sonstige Finanzanlagen					
	EUR	EUR	EUR	EUR	EUR	EUR	EUR	EUR	
Landesgeschäftsstelle	0,00	0,00	0,00	0,00	10.068,32	0,00	36.877,41	0,00	46.945,73
Nachgeordnete Gebietsverbände	151.843,16	0,00	0,00	87.039,37	3.923,50	0,00	485.534,99	3.627,66	731.968,68
Landesverband Braunschweig	151.843,16	0,00	0,00	87.039,37	13.991,82	0,00	522.412,40	3.627,66	778.914,41
Landesgeschäftsstelle	0,00	38.200,00	26.366,94	254.290,91	274.658,18	0,00	979.163,98	71.126,97	1.643.806,98
Nachgeordnete Gebietsverbände	1.674.536,81	51.132,90	0,00	38.941,49	8.438,29	0,00	4.945.897,39	66.359,79	6.785.306,67
Landesverband Hannover	1.674.536,81	89.332,90	26.366,94	293.232,40	283.096,47	0,00	5.925.061,37	137.486,76	8.429.113,65
Landesgeschäftsstelle	0,00	578,51	0,00	0,00	110.530,87	0,00	115.111,33	0,00	226.220,71
Nachgeordnete Gebietsverbände	516.233,28	38.410,51	0,00	6.037,21	3.300,78	0,00	849.822,32	5.471,44	1.419.275,54
Landesverband Oldenburg	516.233,28	38.989,02	0,00	6.037,21	113.831,65	0,00	964.933,65	5.471,44	1.645.496,25
Landesgeschäftsstelle	251.176,68	0,00	0,00	71.690,51	23.301,48	0,00	95.337,09	3.731,82	445.237,58
Nachgeordnete Gebietsverbände	0,00	0,00	0,00	59.094,12	5.117,54	0,00	261.580,64	9.333,26	335.125,56
Landesverband Mecklenburg-Vorpommern	251.176,68	0,00	0,00	130.784,63	28.419,02	0,00	356.917,73	13.065,08	780.363,14
Landesgeschäftsstelle	5.508.718,87	55.849,88	80.015,00	444.559,21	1.280.840,70	0,00	1.801.834,70	278.435,16	9.450.253,52
Nachgeordnete Gebietsverbände	4.934.212,87	378.492,84	0,00	5.207.420,36	1.039.816,91	0,00	20.851.631,12	471.353,01	32.882.927,11
Landesverband Nordrhein-Westfalen	10.442.931,74	434.342,72	80.015,00	5.651.979,57	2.320.657,61	0,00	22.653.465,82	749.788,17	42.333.180,63
Landesgeschäftsstelle	0,00	5.331,00	26.075,89	409.664,12	320.483,99	0,00	571.874,80	235.665,12	1.569.094,92
Nachgeordnete Gebietsverbände	1.644.643,26	26.109,40	0,00	639.525,79	40.057,09	0,00	6.597.030,20	530.837,39	9.478.203,13
Landesverband Rheinland-Pfalz	1.644.643,26	31.440,40	26.075,89	1.049.189,91	360.541,08	0,00	7.168.905,00	766.502,51	11.047.298,05

CDU 2007 (Vermögensbilanz, Besitzposten – Forts. –)

## C. Vermögensbilanz gemäß § 24 Abs. 6 PartG - Besitzposten

	A. Anlagevermögen				B. Umlaufvermögen				C. Gesamtbesitzposten	
	I. Sachanlagen		II. Finanzanlagen		I. Forderungen an Gliederungen	II. Forderungen aus der staatlichen Teilfinanzierung	III. Geldbestände	IV. Sonstige Vermögensgegenstände	EUR	EUR
	1. Haus- und Grundvermögen	2. Geschäftsstellen- ausstattung	1. Beteiligungen an Unternehmen	2. Sonstige Finanzanlagen						
	EUR	EUR	EUR	EUR	EUR	EUR	EUR	EUR	EUR	EUR
Landesgeschäftsstelle	0,00	9.151,23	0,00	573.575,29	55.176,29	0,00	74.862,47	2.892,22	715.657,50	
Nachgeordnete Gebietsverbände Landesverband Saar	80.375,08	0,00	0,00	577.297,24	0,00	0,00	2.647.550,48	0,00	3.305.222,80	
	80.375,08	9.151,23	0,00	1.150.872,53	55.176,29	0,00	2.722.412,95	2.892,22	4.020.880,30	
Landesgeschäftsstelle	0,00	2.620,32	0,00	432.928,23	33.506,10	0,00	135.010,11	43.095,51	647.160,27	
Nachgeordnete Gebietsverbände Landesverband Sachsen	845.500,00	0,00	0,00	0,00	10.510,34	0,00	1.410.139,92	11.412,04	2.277.562,30	
	845.500,00	2.620,32	0,00	432.928,23	44.016,44	0,00	1.545.150,03	54.507,55	2.924.722,57	
Landesgeschäftsstelle	0,00	4.056,74	0,00	0,00	1.949,91	0,00	331.958,10	699,73	338.664,48	
Nachgeordnete Gebietsverbände Landesverband Sachsen-Anhalt	88.881,43	1.740,00	0,00	134,16	0,00	0,00	671.739,29	7.570,76	770.065,64	
	88.881,43	5.796,74	0,00	134,16	1.949,91	0,00	1.003.697,39	8.270,49	1.108.730,12	
Landesgeschäftsstelle	0,00	204,00	10.225,84	0,00	161.787,38	0,00	139.453,45	120.538,79	432.209,46	
Nachgeordnete Gebietsverbände Landesverband Schleswig-Holstein	175.965,87	35.827,73	0,00	430.129,86	13.559,69	0,00	2.849.238,65	27.256,77	3.531.998,57	
	175.965,87	36.031,73	10.225,84	430.129,86	175.347,07	0,00	2.988.712,10	147.795,56	3.964.208,03	
Landesgeschäftsstelle	0,00	2.741,13	0,00	0,00	6.500,94	0,00	874.950,47	9.919,70	894.112,24	
Nachgeordnete Gebietsverbände Landesverband Thüringen	224.364,35	0,00	0,00	63.347,42	779,62	0,00	986.163,68	0,00	1.274.655,07	
	224.364,35	2.741,13	0,00	63.347,42	7.280,56	0,00	1.861.114,15	9.919,70	2.168.767,31	
Summe Bundespartei	30.960.895,25	1.088.555,00	1.224.647,68	147.355,23	2.649.267,75	206.780,59	20.094.236,04	876.632,32	57.248.369,86	
Summe Landesgeschäftsstellen	8.238.737,15	430.749,74	206.883,67	3.242.575,77	2.555.935,39	0,00	9.490.304,46	999.096,29	25.164.282,47	
Summe nachgeordnete Gebietsverbände	11.845.610,70	749.331,85	66.958,47	10.066.891,27	1.507.916,82	0,00	63.947.586,94	1.387.730,62	89.572.026,67	
Summe Gesamtpartei	51.045.243,10	2.268.636,59	1.498.489,82	13.456.822,27	6.713.119,96	206.780,59	93.532.127,44	3.263.459,23	171.984.679,00	

CDU 2007 (Vermögensbilanz, Schuldposten, Reinvermögen)

D. Vermögensbilanz gemäß § 24 Abs. 6 PartG - Schuldposten und Reinvermögen

	A. Rückstellung		B. Verbindlichkeiten					C. Gesamtschuldposten		Reinvermögen		Summe Gesamtschuldposten und Reinvermögen
	I. Pensionsverpflichtungen	II. Sonstige Rückstellungen	I. Verbindlichkeiten gegenüber Gliederungen	II. Rückzahlungsverpflichtungen aus der staatlichen Teilfinanzierung	III. Verbindlichkeiten gegenüber Kreditinstituten	IV. Verbindlichkeiten gegenüber sonstigen Darlehensgebern	V. Sonstige Verbindlichkeiten	EUR	EUR	EUR	EUR	
Bundespartei	156.710,00	2.210.097,03	11.080,59	0,00	26.612.691,34	0,00	2.374.189,05	31.364.768,01	25.883.601,85	57.248.369,86		
Landesgeschäftsstelle	418.527,00	42.170,20	47.589,75	0,00	0,00	0,00	65.938,64	574.225,59	791.786,65	1.372.012,24		
Nachgeordnete Gebietsverbände	0,00	99.784,17	266.769,43	0,00	320.202,56	122.725,34	201.993,02	1.011.474,52	13.834.009,18	14.845.483,70		
Landesverband Baden-Württemberg	418.527,00	141.954,37	314.359,18	0,00	320.202,56	122.725,34	267.931,66	1.585.700,11	14.631.795,83	16.217.495,94		
Landesgeschäftsstelle	0,00	36.800,00	284.046,99	0,00	28.762,50	49.500,00	107.334,28	506.443,77	-49.596,20	456.847,57		
Nachgeordnete Gebietsverbände	0,00	4.000,00	56.948,24	0,00	0,00	0,00	10.857,62	71.805,86	879.551,88	951.357,74		
Landesverband Berlin	0,00	40.800,00	340.995,23	0,00	28.762,50	49.500,00	118.191,90	578.249,63	829.955,68	1.408.205,31		
Landesgeschäftsstelle	0,00	27.700,00	143.408,80	0,00	25.000,00	0,00	15.708,54	211.817,34	-68.632,87	143.184,47		
Nachgeordnete Gebietsverbände	0,00	1.600,00	1.396,56	0,00	36.079,26	1.000,00	8.417,30	48.493,12	746.912,59	795.405,71		
Landesverband Brandenburg	0,00	29.300,00	144.805,36	0,00	61.079,26	1.000,00	24.125,84	260.310,46	678.279,72	938.590,18		
Landesgeschäftsstelle	0,00	21.655,00	9.909,11	7.993,50	0,00	0,00	9.579,04	49.136,65	1.457.617,02	1.506.753,67		
Nachgeordnete Gebietsverbände	0,00	8.314,00	48.238,67	0,00	0,00	0,00	9.617,73	66.170,40	474.533,62	540.704,02		
Landesverband Bremen	0,00	29.969,00	58.147,78	7.993,50	0,00	0,00	19.196,77	115.307,05	1.932.150,64	2.047.457,69		
Landesgeschäftsstelle	0,00	111.208,44	35.560,30	0,00	66.175,13	0,00	132.171,23	345.115,10	941.840,03	1.286.955,13		
Nachgeordnete Gebietsverbände	0,00	29.420,00	53.593,43	0,00	3.986,21	0,00	19.053,91	106.033,55	406.337,76	512.391,31		
Landesverband Hamburg	0,00	140.628,44	89.153,73	0,00	70.161,34	0,00	151.225,14	451.168,65	1.348.177,79	1.799.346,44		
Landesgeschäftsstelle	0,00	145.262,50	223.749,90	0,00	702.422,97	4.182,79	304.702,61	1.380.320,77	2.608.845,23	3.989.166,00		
Nachgeordnete Gebietsverbände	61.134,00	26.703,12	78.707,51	0,00	463.404,50	2.000,00	140.908,80	772.857,93	8.361.515,19	9.134.373,12		
Landesverband Hessen	61.134,00	171.965,62	302.457,41	0,00	1.163.827,47	6.182,79	445.611,41	2.153.178,70	10.970.360,42	13.123.539,12		

CDU 2007 (Vermögensbilanz, Schuldposten, Reinvermögen – Forts. –)

## D. Vermögensbilanz gemäß § 24 Abs. 6 PartG - Schuldposten und Reinvermögen

	A. Rückstellung		B. Verbindlichkeiten					C. Gesamtschuldposten		Reinvermögen		Summe Gesamtschuldposten und Reinvermögen	
	I. Pensions- verpflichtungen	II. Sonstige Rückstellungen	I. Verbindlich- keiten gegenüber Gliederungen	II. Rückzahlungs- verpflichtun- gen aus der staatlichen Teil- finanzierung	III. Verbindlich- keiten gegenüber Kreditinstituten	IV. Verbindlich- keiten gegenüber sonstigen Darlehensgebern	V. Sonstige Verbindlich- keiten	EUR	EUR	EUR	EUR	EUR	EUR
Landesgeschäftsstelle	0,00	5.000,00	32.079,21	0,00	0,00	0,00	26,58	37.105,79	9.839,94	46.945,73			
Nachgeordnete Gebietsverbände	0,00	700,00	10.218,32	0,00	86.029,93	8.015,25	25.971,30	130.934,80	601.033,88	731.968,68			
Landesverband Braunschweig	0,00	5.700,00	42.297,53	0,00	86.029,93	8.015,25	25.997,88	168.040,59	610.873,82	778.914,41			
Landesgeschäftsstelle	0,00	36.130,00	382.296,67	0,00	0,00	0,00	406.710,84	825.137,51	818.669,47	1.643.806,98			
Nachgeordnete Gebietsverbände	0,00	13.650,00	263.810,27	0,00	1.417.843,15	146.888,71	134.733,18	1.976.925,31	4.808.381,36	6.785.306,67			
Landesverband Hannover	0,00	49.780,00	646.106,94	0,00	1.417.843,15	146.888,71	541.444,02	2.802.062,82	5.627.050,83	8.429.113,65			
Landesgeschäftsstelle	0,00	4.830,00	26.949,41	0,00	0,00	0,00	4.641,00	36.420,41	189.800,30	226.220,71			
Nachgeordnete Gebietsverbände	0,00	11.000,00	114.386,97	0,00	234.720,10	16.173,61	16.044,87	392.325,55	1.026.949,99	1.419.275,54			
Landesverband Oldenburg	0,00	15.830,00	141.336,38	0,00	234.720,10	16.173,61	20.685,87	428.745,96	1.216.750,29	1.645.496,25			
Landesgeschäftsstelle	0,00	16.400,00	97.066,09	0,00	214.047,55	0,00	17.224,48	344.738,12	100.499,46	445.237,58			
Nachgeordnete Gebietsverbände	0,00	4.500,26	22.581,48	0,00	2.008,79	21.162,50	213,65	50.466,68	284.658,88	335.125,56			
Landesverband Mecklenburg-Vorpommern	0,00	20.900,26	119.647,57	0,00	216.056,34	21.162,50	17.438,13	395.204,80	385.158,34	780.363,14			
Landesgeschäftsstelle	321.230,00	491.450,11	2.128.606,72	0,00	3.672.426,44	0,00	305.116,50	6.918.829,77	2.531.423,75	9.450.253,52			
Nachgeordnete Gebietsverbände	0,00	246.731,82	1.285.648,56	0,00	1.945.582,25	182.096,76	702.746,33	4.362.805,72	28.520.121,39	32.882.927,11			
Landesverband Nordrhein-Westfalen	321.230,00	738.181,93	3.414.255,28	0,00	5.618.008,69	182.096,76	1.007.862,83	11.281.635,49	31.051.545,14	42.333.180,63			
Landesgeschäftsstelle	0,00	115.000,00	216.890,42	0,00	759.124,93	0,00	11.734,41	1.102.749,76	466.345,16	1.569.094,92			
Nachgeordnete Gebietsverbände	0,00	940,00	325.849,49	0,00	829.167,41	128.384,20	502.704,50	1.787.045,60	7.691.157,53	9.478.203,13			
Landesverband Rheinland-Pfalz	0,00	115.940,00	542.739,91	0,00	1.588.292,34	128.384,20	514.438,91	2.889.795,36	8.157.502,69	11.047.298,05			



CDU 2007 (Vermögensbilanz, Schuldposten, Reinvermögen – Forts. –)

D. Vermögensbilanz gemäß § 24 Abs. 6 PartG - Schuldposten und Reinvermögen

	A. Rückstellung		B. Verbindlichkeiten				C. Gesamt-schuldposten		Reinvermögen		Summe Gesamtschuldposten und Reinvermögen				
	I. Pensionsverpflichtungen		II. Sonstige Rückstellungen		I. Verbindlichkeiten gegenüber Gliederungen		II. Rückzahlungsverpflichtungen aus der staatlichen Teilfinanzierung		III. Verbindlichkeiten gegenüber Kreditinstituten			IV. Verbindlichkeiten gegenüber sonstigen Darlehensgebern		V. Sonstige Verbindlichkeiten	
	EUR	EUR	EUR	EUR	EUR	EUR	EUR	EUR	EUR	EUR		EUR	EUR	EUR	EUR
Landesgeschäftsstelle	0,00	19.000,00	80.283,25	0,00	11.463,38	0,00	0,00	25.825,17	136.571,80	579.085,70	715.657,50				
Nachgeordnete Gebietsverbände	0,00	0,00	56.037,19	0,00	30.956,11	5.357,79	0,00	21.454,29	113.805,38	3.191.417,42	3.305.222,80				
Landesverband Saar	0,00	19.000,00	136.320,44	0,00	42.419,49	5.357,79	0,00	47.279,46	250.377,18	3.770.503,12	4.020.880,30				
Landesgeschäftsstelle	0,00	48.891,40	34.975,26	0,00	0,00	0,00	0,00	43.701,66	127.568,32	519.591,95	647.160,27				
Nachgeordnete Gebietsverbände	0,00	39.605,64	30.842,89	0,00	867.887,47	2.638,48	0,00	34.694,38	975.668,86	1.301.893,44	2.277.562,30				
Landesverband Sachsen	0,00	88.497,04	65.818,15	0,00	867.887,47	2.638,48	0,00	78.396,04	1.103.237,18	1.821.485,39	2.924.722,57				
Landesgeschäftsstelle	0,00	9.000,00	5.317,66	0,00	0,00	0,00	0,00	3.756,23	18.073,89	320.590,59	338.664,48				
Nachgeordnete Gebietsverbände	0,00	7.100,00	13,63	0,00	66.592,51	0,00	0,00	13.269,42	86.975,56	683.090,08	770.065,64				
Landesverband Sachsen-Anhalt	0,00	16.100,00	5.331,29	0,00	66.592,51	0,00	0,00	17.025,65	105.049,45	1.003.680,67	1.108.730,12				
Landesgeschäftsstelle	0,00	17.684,00	155.769,09	0,00	254.386,11	600,00	0,00	29.565,52	458.004,72	-25.795,26	432.209,46				
Nachgeordnete Gebietsverbände	0,00	8.333,77	157.505,84	0,00	36.948,68	0,00	0,00	48.066,44	250.854,73	3.281.143,84	3.531.998,57				
Landesverband Schleswig-Holstein	0,00	26.017,77	313.274,93	0,00	291.334,79	600,00	0,00	77.631,96	708.859,45	3.255.348,58	3.964.208,03				
Landesgeschäftsstelle	0,00	25.167,44	18.496,53	0,00	0,00	0,00	0,00	16.348,21	60.012,18	834.100,06	894.112,24				
Nachgeordnete Gebietsverbände	0,00	0,00	6.495,73	0,00	605.726,92	14.300,00	0,00	2.990,99	629.513,64	645.141,43	1.274.655,07				
Landesverband Thüringen	0,00	25.167,44	24.992,26	0,00	605.726,92	14.300,00	0,00	19.339,20	689.525,82	1.479.241,49	2.168.767,31				
Summe Bundespartei	156.710,00	2.210.097,03	11.080,59	0,00	26.612.691,34	0,00	0,00	2.374.189,05	31.364.768,01	25.883.601,85	57.248.369,86				
Summe Landesgeschäftsstellen	739.757,00	1.173.349,09	3.922.995,16	7.993,50	5.733.809,01	54.282,79	0,00	1.500.084,94	13.132.271,49	12.032.010,98	25.164.282,47				
Summe nachgeordnete Gebietsverbände	61.134,00	502.382,78	2.779.044,21	0,00	6.947.135,85	650.742,64	0,00	1.893.737,73	12.834.177,21	76.737.849,46	89.572.026,67				
Summe Gesamtpartei	957.601,00	3.885.828,90	6.713.119,96	7.993,50	39.293.636,20	705.025,43	0,00	5.768.011,72	57.331.216,71	114.653.462,29	171.984.679,00				

CDU 2007 (Erläuterungen, Zuwendungen)

E. Zuwendungen (eingezahlte Mitglieds- oder Mandatsträgerbeiträge oder rechtmäßig erlangte Spenden) natürlicher Personen (§ 24 Abs. 8 i. V. m. § 18 Abs. 3 Satz 1 Nr. 3 PartG)

	EUR
Summe der Zuwendungen natürlicher Personen (Einnahmenrechnung, Spalte 1 + Spalte 2 + Spalte 3)	72.222.151,11
abzüglich Summe der Zuwendungen natürlicher Personen, soweit sie den Betrag von 3.300 EUR übersteigen	- 4.400.410,12
abzüglich nicht zuschussfähige Zuwendungen	- 42.222,50
abzüglich In früheren Rechenschaftsberichten zu Unrecht ausgewie- sene Zuwendungen	- 703,89
Summe der zuschussfähigen Zuwendungen bis 3.300 EUR	67.778.814,60

CDU 2007 (Erläuterungen, Spenden)

**F. Ausweis der Spenden und Mandatsträgerbeiträge an die CDU Deutschlands oder einen oder mehrere ihrer Gebietsverbände, deren Gesamtwert im Rechnungsjahr 10.000 EUR übersteigt (§ 25 Abs. 3 PartG)**

<u>Name, Anschrift</u>	<u>Betrag</u> EUR
abcdruck GmbH Waldhofer Straße 19, 69123 Heidelberg	10.609,42
Aesculap AG (vormals Aesculap AG & Co. KG) Am Aesculap-Platz, 78532 Tuttlingen	15.000,00
Allianz SE Königinstraße 28, 80802 München	60.001,00
ALTANA AG Abelstraße 45, 46483 Wesel	150.000,00
Aluminium Rheinfelden GmbH Friedrichstraße 80, 79618 Rheinfelden	20.000,00
Anton Häring e. K. Werk für Präzisionstechnik Bergstraße 9, 78585 Bubsheim	16.250,00
Arbeitgeberverband der Metall- und Elektro-Industrie Lüdenscheid e. V. Staberger Straße 5, 58511 Lüdenscheid	25.000,00
ASB-Grünland Helmut Aurenz GmbH Porschestraße 4, 71634 Ludwigsburg	12.500,00
AUGUST STORCK KG Waldstraße 27, 13403 Berlin	50.000,00
Bayerische Motoren Werke AG Petuelring 130, 80788 München	71.564,91
Berenberg Bank Joh. Berenberg, Gossler & Co. KG Neuer Jungfernstieg 20, 20354 Hamburg	65.000,00
Biesenbach, Peter MdL Weststraße 1, 42499 Hückeswagen	10.855,24
Bogdol, Detlef Huuskoppel 13, 22397 Hamburg	14.998,00
Breuer, Michael Thomas Elsa-Brändström-Straße 66, 50374 Erftstadt	10.770,65
Bruhn, Gudrun Oderfelder Straße 23, 20149 Hamburg	50.000,00

CDU 2007 (Erläuterungen, Spenden – Forts. –)

<u>Name, Anschrift</u>	<u>Betrag</u> EUR
Bruhn, Hermann Friedrich Oderfelder Straße 23, 20149 Hamburg	50.000,00
Budermann, Claus-G. Auguststraße 3, 22085 Hamburg	20.000,00
Capital Lease GmbH Harvestehuder Weg 18, 20148 Hamburg	130.000,00
Caspar, Ulrich Humperdinckstraße 8, 60598 Frankfurt am Main	11.100,00
CMC CENTERMANAGEMENT GmbH Am Rondell 1, 12529 Schönefeld	18.750,00
COLUMBIA Deutschland GmbH Anckelmannsplatz 1, 20537 Hamburg	20.000,00
COMMERZBANK Aktiengesellschaft Kaiserplatz, 60261 Frankfurt am Main	50.000,00
Daimler AG (vormals DaimlerChrysler AG) Mercedesstraße 137, 70327 Stuttgart	150.000,00
Daun, Claas Roggenmoorweg 30, 26180 Rastede	15.000,00
Deiningen, Thomas Im Krautfeld 8, 61479 Glashütten	15.500,00
Deiningen Unternehmensberatung GmbH Hamburger Allee 4, 60486 Frankfurt am Main	15.000,00
Deutsche Bank AG Theodor-Heuss-Allee 70, 60486 Frankfurt am Main	280.000,00
Deutsche Vermögensberatung Aktiengesellschaft Münchener Straße 1, 60329 Frankfurt am Main	230.700,00
Dietmann, Michael Mda Am Steinbergpark 61, 13437 Berlin	10.642,48
Dr. Theiss Naturwaren GmbH Michelinstraße 10, 66424 Homburg	12.500,00
Dr. Ing. h. c. F. Porsche AG Porscheplatz 1, 70435 Stuttgart	100.000,00

CDU 2007 (Erläuterungen, Spenden – Forts. –)

<u>Name, Anschrift</u>	<u>Betrag</u> EUR
EADS Deutschland GmbH Willy-Messerschmitt-Straße 1, 85521 Ottobrunn	20.000,00
Ebel, Hermann Leinpfad 4, 22301 Hamburg	30.000,00
Erck Rickmers GmbH & Cie. KG Hohe Bleichen 12, 20354 Hamburg	50.000,00
Evonik Industries AG Rellinghauser Straße 1 – 11, 45128 Essen	30.000,00
Fachverband Kartonverpackungen für flüssige Nahrungsmittel e. V. Bierstadter Straße 17, 65189 Wiesbaden	21.500,00
Faktor, Henry H. Liebigstraße 20, 60325 Frankfurt am Main	25.000,00
Fay, Prof. Andreas-Norbert Mollstraße 45a, 68165 Mannheim	20.000,00
Felix Schoeller jr. GmbH & Co. KG Burg Gretesch, 49086 Osnabrück	15.000,00
Fischbach, Ingrid MdB An der Ziegelei 2a, 44625 Herne	16.523,80
Fischer, Dr. Karin Mühlenberger Weg 16, 22587 Hamburg	19.500,00
Franz, Klaus Kuhlenkötterweg 26, 44795 Bochum	14.009,84
G. E. A. Real Estate GmbH & Cie. Hohe Bleichen 12, 20354 Hamburg	50.000,00
Götz, Rudolf MdL Am Kirchensiek 22, 38723 Seesen	13.289,00
Groß und Partner Grundstücksentwicklungsgesellschaft mbH Kreuznacher Straße 30, 60486 Frankfurt am Main	11.575,00
GVG Patricia-Oliver Holy u. A. GbR Hindenburgstraße 15, 72555 Metzingen	12.000,00
H. F. Wiebe GmbH & Co. KG Im Finigen 8, 28832 Achim	20.000,00

CDU 2007 (Erläuterungen, Spenden – Forts. –)

<u>Name, Anschrift</u>	<u>Betrag</u> EUR
Hartinger jr., Richard Behrenstraße 44 – 64, 31737 Rinteln	19.500,00
Hauck & Aufhäuser Privatbankiers KGaA Kaiserstraße 24, 60311 Frankfurt am Main	15.000,00
Hegemann, Lothar MdL Erlemanskamp 34, 45659 Recklinghausen	10.410,00
Heinz, Andreas MdL Trieb Nr. 12, 08543 Pöhl	10.650,54
Herz, Ingeburg Gutenbergring 53, 22848 Norderstedt	25.000,00
Herz, Michael Gutenbergring 53, 22848 Norderstedt	40.000,00
Herz, Wolfgang Gutenbergring 53, 2848 Norderstedt	15.000,00
Hewlett-Packard GmbH Herrenberger Straße 140, 71034 Böblingen	11.816,70
Hoffmann, Dr. Hubertus Dr.-Engelsperger-Straße 4, 82031 Grünwald	20.000,00
Holert, Heinz Winterhuder Kai 16, 22299 Hamburg	21.500,00
Hollweg, Uwe Alten Eichen 36a, 28359 Bremen	15.000,00
Hopp, Dietmar Johann-Jakob-Astor-Straße 57, 69190 Walldorf	11.000,00
Hopp, Daniel Johann-Jakob-Astor-Straße 57, 69190 Walldorf	18.000,00
IDUNA Vereinigte Lebensversicherung aG für Handwerk, Handel und Gewerbe Neue Rabenstraße 15 – 19, 20354 Hamburg	11.422,05
Keller, Veronika Alfred-Keller-Straße 55, 53721 Siegburg	30.000,00
Kerpen, Maria Am Kesselberg 4, 53498 Bad Breisig	22.500,00

CDU 2007 (Erläuterungen, Spenden – Forts. –)

<u>Name, Anschrift</u>	<u>Betrag</u> EUR
Kremer, Michael A. Am Wickenstück 8, 61462 Königstein	11.600,00
Koop, Karen MdHB Klobbenheeg 42, 22589 Hamburg	10.951,36
Lahmann, Jöns Bellevue 19a, 22301 Hamburg	20.000,00
Lammert, Prof. Dr. Norbert MdB Zur Burkuhle 6, 44791 Bochum	10.396,84
Landesvereinigung der Arbeitgeberverbände Nordrhein- Westfalen e. V. Uerdinger Straße 58 – 62, 40474 Düsseldorf	11.000,00
Lauk, Prof. Dr. Kurt Joachim Königstraße 1a, 70173 Stuttgart	40.400,00
Linsenhoff, Ann Kathrin Schwalbacher Straße , 61476 Kronberg	65.000,00
LN-Möbelhandels GmbH Mergentheimer Straße 59, 97084 Würzburg	50.000,00
Lüder Verwaltungs- und Beteiligungs GmbH & Co. KG Weinberg 65, 31134 Hildesheim	20.000,00
Meckelburg, Wolfgang MdB Luggendelle 10a, 45894 Gelsenkirchen	10.639,12
Meinhardt Städtereinigung GmbH & Co. KG Nassaustraße 13 – 15, 65719 Hofheim	10.306,72
METALL NRW Verband der Metall- und Elektro-Industrie Nordrhein-Westfalen e. V. Uerdinger Straße 58 – 62, 40474 Düsseldorf	63.000,00
Meyer, Detlev Ingewai 23, 25980 Keitum	20.000,00
Milbradt, Prof. Dr. Georg MdL Stiller Winkel 4, 01328 Dresden	14.420,00
Möhrle, Peter Kreetkamp 12, 22605 Hamburg	25.000,00

CDU 2007 (Erläuterungen, Spenden – Forts. –)

<u>Name, Anschrift</u>	<u>Betrag</u> EUR
Müller, Holger MdL Beienburger Straße 39, 51503 Rösrath	13.043,40
Nehlsen GmbH & Co. KG Furtstraße 14 – 16, 28759 Bremen	11.500,00
NH-Immobilien GmbH Mergentheimer Straße 59, 97084 Würzburg	50.000,00
Nordzucker AG Küchenstraße 9, 38100 Braunschweig	21.500,00
Oetker, Dr. Arend Bismarckallee 22, 14193 Berlin	25.000,00
OHB-System AG Universitätsallee 27 – 29, 28359 Bremen	15.000,00
Paetsch, Bettina An der Reeck 8, 17192 Waren	10.206,00
Pawelski, Rita MdB Börgerstraße 117, 30539 Hannover	10.228,64
Peter Jungen Holding GmbH Lindenallee 14, 50968 Köln	15.000,00
Petzold, Ulrich MdB Dorfstraße 6, 06773 Selbitz	10.445,99
Pfeiffer, Sibylle MdB Fliederweg 4, 35578 Wetzlar	10.540,68
Pflüger, Dr. Friedbert MdA Trautenaustraße 9, 10713 Berlin	12.684,00
Pläut Personalberatung GmbH Hamburger Allee 4, 60486 Frankfurt am Main	15.000,00
Polenz, Ruprecht MdB Straßburger Weg 18, 48151 Münster	10.583,40
Post, Norbert MdL Neersbroicher Straße 54c, 41066 Mönchengladbach	10.854,72
Rachel, Thomas MdB Heinrich-Heine-Straße 18 - 20, 52349 Düren	11.069,72
Rauch, Gudrun Kerkweg 6, 32469 Petershagen	17.000,00



CDU 2007 (Erläuterungen, Spenden – Forts. –)

<u>Name, Anschrift</u>	<u>Betrag</u> EUR
Reederei Claus-Peter Offen (GmbH & Co.) KG Bleichenbrücke 10, 20354 Hamburg	125.000,00
Reemtsma, Hermann-Hinrich Christian-F.-Hansen-Straße 19, 22609 Hamburg	20.000,00
Rehm, Florian Neuer Weg 9, 38302 Wolfenbüttel	22.576,00
Reif, Clemens MdL Schrammweg 1, 35745 Herborn	14.920,96
Reinert, Bernd Hower Brack 29, 21037 Hamburg	13.520,76
Rheinmetall AG Rheinmetall Platz 1, 40476 Düsseldorf	28.500,00
Rickmers, Bertram R. C. Leinpfad 17, 22301 Hamburg	50.000,00
Rickmers Holding GmbH & Cie. KG Neumühlen 19, 22763 Hamburg	30.000,00
Robert Bosch GmbH Robert-Bosch-Platz 1, 70839 Gerlingen-Schillerhöhe	25.000,00
Röder, Berndt MdHB Frustbergstraße 10, 22453 Hamburg	12.868,00
Rothenberger AG Industriestraße 7, 65779 Kelkheim	40.000,00
Sal. Oppenheim jr. & Cie. KGaA Unter Sachsenhausen 4, 50667 Köln	50.000,00
Schäfer, Siegfried Albertstraße 55, 66265 Heusweiler	20.000,00
Schauerte, Hartmut MdB Zu den Vierlinden 18, 57399 Kirchhundem	10.179,44
Schnabel, Prof. Dr. h. c. Hermann Nordkanalstraße 28, 20097 Hamburg	200.000,00
Schnellecke Group AG & Co. KG Stellfelder Straße 39, 38442 Wolfsburg	40.000,00
Schön Klinik Verwaltung GmbH Seestraße 5a, 83209 Prien am Chiemsee	12.000,00

CDU 2007 (Erläuterungen, Spenden – Forts. –)

<u>Name, Anschrift</u>	<u>Betrag</u> EUR
Schrader, Ernst-August Hildesheimer Straße 8, 30880 Laatzen	10.500,00
Schummer, Uwe MdB Pappelallee 11, 47877 Willich	11.031,40
Schwenkow, Peter MdA Schlickweg 6, 14129 Berlin	12.224,00
Sehring, Rudolf Am Bergfried 12, 63225 Langen	25.000,00
SGL CARBON AG Rheingaustraße 182, 65203 Wiesbaden	20.000,00
Signal Krankenversicherung a. G. Joseph-Scherer-Straße 3, 44139 Dortmund	14.883,52
Staperfeld, Dieter Arndtstraße 45, 49078 Osnabrück	11.000,00
Sterzenbach, Prof. Dr. Rüdiger An den Buchen 5, 56307 Dernbach	12.000,00
SÜDWESTMETALL Verband der Metall- u. Elektroindustrie Baden-Württemberg e. V. Löffelstraße 22 – 24, 70597 Stuttgart	200.000,00
team vivendi betriebs gmbH & co. kg Auf der Freiheit, 24837 Schleswig	12.000,00
Tecklenburg, Hermann Liggsforter Straße 21, 47638 Straelen	11.440,00
Terrahe, Dr. Jörg Knappmannweg 6, 44229 Dortmund	15.000,00
Thiele, Ulf MdL Truglandweg 11, 26670 Uplengen	17.825,00
Verband der Chemischen Industrie e. V. Karlstraße 21, 60329 Frankfurt am Main	100.000,00
Verband der Nordwestdeutschen Textil- und Bekleidungsindustrie e. V. Moltkestraße 19, 48151 Münster	15.000,00
von Danwitz, Dr. Karl-Ludwig MdL Poststraße 11, 29640 Schneverdingen	15.905,75
von Gaertner, Franz-Günther Erlend Süllbergterrasse 42, 22587 Hamburg	17.050,00

CDU 2007 (Erläuterungen, Spenden – Forts. –)

<u>Name, Anschrift</u>	<u>Betrag</u> EUR
von Stetten, Christian MdB Schloß Stetten, 74653 Künzelsau	32.130,81
Voßhoff, Andrea Astrid MdB Am Körgraben 1g, 14712 Rathenow	10.619,84
Weber, Günther Zachow 5b, 17094 Groß Nemerow	12.000,00
Weidemann-Gruppe GmbH Klausenerstraße 39, 39112 Magdeburg	12.000,00
Weimann, Paul Greiffenclaustraße 70, 65375 Oestrich-Winkel	10.900,00
Wiebe, Hermann Bahnhofstraße 45, 27313 Dörverden	15.000,00
WILCOM Gesellschaft für Werbung und Kommunikation GmbH Am Rondell 1, 12529 Schönefeld	18.400,00
Willsch, Klaus-Peter MdB Hirsenstr. 13, 65329 Hohenstein-Holzhausen ü. Aar	13.627,68
Winkler, Hermann MdL Bahrener Straße 14, 04668 Grimma	10.510,00
Zylajew, Willi MdB Severinusstraße 84, 50354 Hürth	11.350,00

**Korrekturen**

CG-Consult GmbH & Co. KG Ehrensteinstr. 32/34, 04105 Leipzig für 1997 wurden veröffentlicht:	0,00 DM
waren zu veröffentlichen:	25.000,00 DM
CDU-Fraktion im Rat der Stadt Köln Historisches Rathaus, 50667 Köln für 2000 wurden veröffentlicht:	0,00 DM
waren zu veröffentlichen:	54.287,05 DM

CDU 2007 (Erläuterungen)

**G. Anzahl der Mitglieder zum 31. Dezember des Rechnungsjahres (§ 24 Abs. 10 PartG)**

Am 31. Dezember des Rechnungsjahres 2007 waren 536.668 Personen Mitglied der CDU Deutschlands.

**H. Politischen Jugendorganisationen zweckgebunden zugewandte öffentliche Zuschüsse (§ 24 Abs. 12 PartG)**

Im Rechnungsjahr wurden der politischen Jugendorganisation „Junge Union Deutschlands“ der CDU Deutschlands 1.668.385,76 EUR öffentliche Zuschüsse zweckgebunden zugewendet. Die gewährten Zuschüsse sind gemäß § 24 Abs. 12 PartG bei der Einnahmen- und Ausgabenrechnung der CDU Deutschlands unberücksichtigt geblieben.

**I. Erläuterungen**

**I. Erläuterungen zur Rechnungslegung allgemein**

Mit dem vorliegenden Rechenschaftsbericht für das Jahr 2007 gibt der Bundesvorstand der CDU Deutschlands nach den Vorschriften des Gesetzes über die politischen Parteien (Parteiengesetz - PartG) in der Fassung der Bekanntmachung vom 31. Januar 1994 (BGBl. I S. 149), zuletzt geändert durch das Gesetz vom 22. Dezember 2004 (BGBl. I S. 3673), wahrheitsgemäß und nach bestem Wissen und Gewissen öffentlich Rechenschaft über die Herkunft und die Verwendung der Mittel sowie über das Vermögen der CDU Deutschlands zum Ende des Kalenderjahres (Rechnungsjahres).

Dem Rechenschaftsbericht ist gemäß § 24 Abs. 9 PartG eine Zusammenfassung vorangestellt. In dem Rechenschaftsbericht der CDU Deutschlands sind gemäß § 24 Abs. 3 Satz 1 PartG die Rechenschaftsberichte jeweils getrennt nach Bundespartei und Landesverbänden sowie die Rechenschaftsberichte der nachgeordneten Gebietsverbände je Landesverband aufgenommen worden. Die Landesverbände und die ihnen nachgeordneten Gebietsverbände haben gemäß § 24 Abs. 3 Satz 2 PartG ihren Rechenschaftsberichten eine lückenlose Aufstellung aller Zuwendungen je Zuwender mit Namen und Anschrift beigefügt. Die Bundespartei hat diese Aufstellungen zur Ermittlung der jährlichen Gesamthöhe der Zuwendungen je Zuwender zusammengefasst.

Sach-, Werk- und Dienstleistungen, die die Mitglieder außerhalb eines Geschäftsbetriebes üblicherweise unentgeltlich zur Verfügung stellen, sind gemäß § 26 Abs. 4 Satz 2 PartG als Einnahmen unberücksichtigt geblieben.

Nicht als Einnahmen wurden Leistungen i. S. v. § 5 Abs. 1 Satz 1 PartG erfasst, die nach Satzung oder Gewohnheit von Kommunen an kommunale Gliederungen der CDU Deutschlands und ihre Vereinigungen unentgeltlich gewährt wurden.

CDU 2007 (Erläuterungen – Forts. –)

Zweckgebundene öffentliche Zuschüsse i. S. v. § 24 Abs. 12 PartG sind bei der Einnahmen- und Ausgabenrechnung unberücksichtigt geblieben.

Im Übrigen sind alle Einnahmen und Ausgaben der CDU Deutschlands vollständig in dem Rechenschaftsbericht aufgenommen.

Im Rechenschaftsbericht 2007 wurden für die Bundespartei die Rückstellung für Altersteilzeit erstmalig entsprechend der vom Institut der Wirtschaftsprüfer (IDW) verabschiedeten Stellungnahme (IDW RS HFA 3) bewertet. Die Aufstockungsbeträge werden somit abweichend vom Vorjahr als eigenständige Abfindungsverpflichtung außerhalb des Altersteilzeitverhältnisses beurteilt. In soweit wurde die Bewertung dieser Verpflichtungen geändert, da bisher die Aufstockungsbeträge als Arbeitsentgelt betrachtet wurden und somit die Zuführung zur Rückstellung infolge Erfüllungsrückstand ratierlich während der Beschäftigungsphase erfolgen sollte. Wäre bereits für Zwecke des Rechenschaftsberichts 2006 gemäß IDW RS HFA 3 bewertet worden, hätte die Rückstellung per 31.12.2006 313.547,00 EUR betragen.

Auf Ebene der Landesgeschäftsstelle Hamburg wurden bedingte Rückerstattungsansprüche, die im Jahr 2007 eingeräumt wurden, mit ihrem Rückzahlungsbetrag in Höhe von 31.157,00 EUR als sonstige Verbindlichkeit passiviert. Die diesen Rückerstattungsansprüchen zugrundeliegenden Spenden von natürlichen Personen wurden entsprechend bei der Ermittlung der Bemessungsgrundlage der staatlichen Teilfinanzierung als nicht zuschussfähige Zuwendungen berücksichtigt.

Von der in § 28 Abs. 1 PartG eingeräumten Möglichkeit, in der Vermögensbilanz allein Vermögensgegenstände mit einem Anschaffungswert von im Einzelfall mehr als 5.000,00 EUR (inklusive Umsatzsteuer) aufzuführen, ist im Bereich des Sachanlagevermögens (Geschäftsstellenausstattung) überwiegend Gebrauch gemacht worden.

Im Übrigen sind alle Besitz- und Schuldposten der CDU Deutschlands vollständig in dem Rechenschaftsbericht aufgenommen worden.

Vermögensgegenstände sind gemäß § 28 Abs. 2 Satz 1 PartG mit den Anschaffungs- und Herstellungskosten vermindert um planmäßige Abschreibungen angesetzt worden. Im Bereich des Haus- und Grundvermögens wurden gemäß § 39 Abs. 4 PartG die Buchwerte zum 31. Dezember 2002 als ursprüngliche Anschaffungskosten- oder Herstellungskosten übernommen. Gemäß § 28 Abs. 2 Satz 2 PartG erfolgten ab dem Kalenderjahr 2003 keine planmäßigen Abschreibungen.

Von dem Wahlrecht gemäß § 28 Abs. 3 PartG wurde von den nachgeordneten Gebietsverbänden teilweise Gebrauch gemacht.

Die handelsrechtlichen Vorschriften über die Rechnungslegung, insbesondere zu Ansatz und Bewertung von Vermögensgegenständen wurden – soweit sie gemäß § 24 Abs. 2 PartG entsprechend gelten – beachtet.

CDU 2007 (Erläuterungen – Forts. –)

Das Vermögen sowie die Einnahmen und Ausgaben von Vereinen und anderen juristischen Personen, welche treuhänderisch für Parteigliederungen Grundstücke und Gebäude halten, sind in dem Rechenschaftsbericht erfasst.

CDU 2007 (Erläuterungen – Forts. –)

## II. Erläuterungen zur Vermögensbilanz

### 1. Auflistung der Beteiligungen an Unternehmen nach § 24 Abs. 6 Nr. 1 A. II. 1 PartG sowie deren im Jahresabschluss aufgeführten unmittelbaren und mittelbaren Beteiligungen (§ 24 Abs. 7 Nr. 1 PartG)

Name	Sitz	Anteil des Nominal- kapitals	Höhe des Nominal- kapitals	Höhe des Anteils am Kapi- tal	Eigen- kapital	Ergebnis des letzten Geschäfts- jahres, für das ein Jahres- abschluss vorliegt
		%	TEUR	TEUR	TEUR	TEUR
Union Betriebs- GmbH	Rhein- bach	100,00	2.150	2.150	1.917	-220
CDA Verlagsgesell- schaft mbH	Berlin	100,00	46	46	75	37
Union-Verlag GmbH	Freiburg	100,00	26	26	53	8
PARS-Verlag GmbH	Karls- dorf- Neu- thard	100,00	26	26	94	15
Kommunal-Verlag GmbH*	Reck- linghau- sen	94,00	164	154	189	19
Berliner Presse- und Informations- dienste Verlags- und Werbegesell- schaft mbH i. L. (BPI-Verlag)	Berlin	100,00	200	200	-59	-72
Verlagsgesellschaft Leinpfad mbH	Ham- burg	100,00	26	26	21	-2
Verlags- und Wer- begesellschaft für politische Mei- nungsbildung mbH	Wies- baden	100,00	51	51	55	5
Union Umschau media Verlags-, Werbe- und Servi- cegesellschaft mbH	Röder- mark	100,00	26	26	16	-1
Domizil Verwal- tungs- und Ver- lagsgesellschaft Niederdeutsche Stimmen mbH	Hanno- ver	100,00	26	26	-128	34
Verlag für Landes- politik und Wer- bung GmbH	Kiel	100,00	51	51	100	1

CDU 2007 (Erläuterungen – Forts. –)

Name	Sitz	Anteil des Nominalkapitals	Höhe des Nominalkapitals	Höhe des Anteils am Kapital	Eigenkapital	Ergebnis des letzten Geschäftsjahres, für das ein Jahresabschluss vorliegt
		%	TEUR	TEUR	TEUR	TEUR
V-G-B Verwaltungsgesellschaft für Grundstücke und Beteiligungen mbH	Düsseldorf	100,00	26	26	24	0
Kommunalpolitische Vereinigung Dienstleistungs- und Beratungsgesellschaft mbH	Recklinghausen	100,00	25	25	24	12
Stimme der Union Rheinland-Pfalz Verlags- und Vertriebs GmbH	Mainz	100,00	26	26	296	22

\* 40 % der Anteile werden mittelbar über die Union Betriebs-GmbH gehalten. Der Sitz der Gesellschaft wurde nach Berlin verlegt, die entsprechende Eintragung in das Handelsregister erfolgte am 15.08.2008.

## 2. Benennung der Hauptprodukte von Medienunternehmen, soweit Beteiligungen an diesen bestehen (§ 24 Abs. 7 Nr. 2 PartG)

Medienunternehmen	Hauptprodukte
Union Betriebs-GmbH	Publikationen: „WirtschaftsBild“, „UiD - Union in Deutschland“, „Frau & Politik“, „rathausconsult“ und „Forum Neue Länder“
CDA Verlagsgesellschaft mbH	Publikation: „Soziale Ordnung“
Kommunal-Verlag GmbH	Publikation: „kommunalpolitische blätter“
Verlags- und Werbe-gesellschaft für politische Meinungsbildung mbH	Publikation: „Hessen Kurier“
Union Umschau media Verlags-, Werbe- und Servicegesellschaft mbH	Publikation: „Umschau im Kreis“
Verlag für Landespolitik und Werbung GmbH	Publikationen: „Ins Schwarze“ (JU), „Europa-Aktuell“, „Schleswig-Holstein-Kurier“
Berliner Presse- und Informationsdienste Verlags- und Werbe-gesellschaft mbH i. L. (BPI-Verlag)	Publikation: „Berliner Rundschau“



CDU 2007 (Erläuterungen – Forts. –)

3. Bewertung des Haus- und Grundvermögens und der Beteiligungen an Unternehmen, soweit sie nach dem Bewertungsgesetz (§ 24 Abs. 7 Nr. 3 PartG) bewertet wurden

a) Bewertung des Haus- und Grundvermögens

Bewertung zum Stichtag 31. Dezember 2007

Verband	Lage des Grundstücks	Bewertung TEUR
Bundespartei	Klingelhöferstraße 8, 10785 Berlin	24.077
	<b>Summe</b>	<b>24.077</b>
LV Oldenburg	Bürgermeister-Heukamp-Straße 21, I. OG, 49661 Cloppenburg	122
	Unterm Berg 20, 26123 Oldenburg	300
	<b>Summe</b>	<b>422</b>
LV Mecklenburg- Vorpommern	Wismarsche Straße 173, 19053 Schwerin	214
	<b>Summe</b>	<b>214</b>
LV Sachsen	Rähnitzgasse 10, 01097 Dresden	602
	Erbische Straße 5, 09599 Freiberg	244
	<b>Summe</b>	<b>846</b>
LV Schleswig- Holstein	Wolterkamp 16, 23738 Lensahn	77
	Ahrensböcker Straße 10 a, 23617 Stockels- dorf	54
	<b>Summe</b>	<b>131</b>

Bewertung zum Stichtag 31. Dezember 2006

Verband	Lage des Grundstücks	Bewertung TEUR
LV Baden- Württemberg	Gaisbacher Str. 6, 74653 Künzelsau	72
	<b>Summe</b>	<b>72</b>

Bewertung zum Stichtag 31. Dezember 2005

Verband	Lage des Grundstücks	Bewertung TEUR
LV Baden- Württemberg	Wohnung-Nr. 1, Wellandstr. 58, 73430 Aa- len-Unterrombach	67

CDU 2007 (Erläuterungen – Forts. –)

Verband	Lage des Grundstücks	Bewertung TEUR
	Wohnung-Nr. 2, Wellandstr. 58, 73430 Aalen-Unterrombach	59
	Grabenstr. 24, 89522 Heidenheim an der Brenz	202
	<b>Summe</b>	<b>328</b>
<b>LV Hamburg</b>	Leinpfad 74, 22299 Hamburg	1.091
	<b>Summe</b>	<b>1.091</b>
<b>LV Nordrhein- Westfalen</b>	Wasserstraße 5, 40213 Düsseldorf	1.542
	Wasserstraße 6, 40213 Düsseldorf	3.350
	Limperstraße 40, 45657 Recklinghausen	705
	Martinstraße 8, 52062 Aachen	209
	Lyrenstraße 11a, 44866 Bochum	380
	Butenwall 81-83, 46325 Borken	186
	Friedrich-Ebert-Straße 137, 46236 Bottrop	151
	Zapfeweg 18, 48653 Coesfeld	204
	Bahnhofstraße 81, 48653 Coesfeld	135
	Binsfelder Straße 95, 52351 Düren	164
	An der Vogelrute 9, 53879 Euskirchen	229
	Munckelstraße 15, 45879 Gelsenkirchen	227
	Moltkestraße 56, 33330 Gütersloh	166
	Le Puy Straße 17, 59872 Meschede	405
	Lindenallee 49, 47533 Kleve	129
	Emilienstraße 12, 32756 Detmold	163
	Friedrichstraße 21, 58507 Lüdenscheid	100
	Goethestraße 16, 40822 Mettmann	158
	Bahnhofstraße 43, 42781 Haan	64
	Marienglacis 35, 32427 Minden	201
	Gewerkschaftsstraße 47-49, 46045 Oberhausen	164
	Castroper Straße 12, 45665 Recklinghausen	217
	Konrad-Adenauer-Straße 7, 42853 Remscheid	190
	Weststraße 1, 57072 Siegen	320
	Göterstraße 54, 41747 Viersen	180
	Van-Gent-Straße 3, 46483 Wesel	91
	Gartenstraße 41, 46535 Dinslaken	151
	<b>Summe</b>	<b>10.181</b>
<b>LV Rheinland- Pfalz</b>	Zweibrücker Straße 16, 76829 Landau in der Pfalz	195
	Freiherr-vom-Stein-Straße 16, 55543 Bad Kreuznach	84
	Hohenzollernstraße 18, 67433 Neustadt an der Weinstraße	347

CDU 2007 (Erläuterungen – Forts. –)

Verband	Lage des Grundstücks	Bewertung TEUR
	Clemensstraße 18, 56068 Koblenz am Rhein	186
	Seizstraße 11, 54290 Trier	239
	Benckiserstraße 24 ,67059 Ludwigshafen am Rhein	288
	<b>Summe</b>	<b>1.339</b>

Bewertung zum Stichtag 31. Dezember 2004

Verband	Lage des Grundstücks	Bewertung TEUR
<b>LV Braun- schweig</b>	Gieselerwall 2, 38100 Braunschweig	322
	<b>Summe</b>	<b>322</b>
<b>LV Hannover</b>	Bürgergarten 4, 21337 Lüneburg	92
	Neue Str. 7, 29664 Walsrode	242
	Castellstr. 1, 49808 Lingen	178
	Kolpingstr. 8, 49716 Meppen	102
	Reinhäuser Landstr. 5, 37083 Göttingen	82
	Bahnhofsallee 28, 31134 Hildesheim	298
	Bremerstr. 33, 28816 Stuhr	30
	Neue Marktstr. 32, 31785 Hameln	34
	Walderseestr. 21, 30177 Hannover	196
	Walderseestr. 21, 30177 Hannover	196
	<b>Summe</b>	<b>1.450</b>
<b>LV Saar</b>	Stadtmitte St. Wendel	48
	<b>Summe</b>	<b>48</b>
<b>LV Sachsen- Anhalt</b>	Robert-Büchner-Str. 8a, 06295 Eisleben	78
	<b>Summe</b>	<b>78</b>

Bewertung zum Stichtag 31. Dezember 2003

Verband	Lage des Grundstücks	Bewertung TEUR
<b>LV Baden- Württemberg</b>	Waldstr. 71a, 76133 Karlsruhe	104
	Bahnhofstr. 8, 88250 Weingarten	145
	Wichernstr. 10, 89073 Ulm	264
	<b>Summe</b>	<b>513</b>
<b>LV Bremen</b>	Am Wall 135/136, 28195 Bremen	1.665
	Wohnung 5, Bismarckstraße 2, 27570 Bremerhaven	70

CDU 2007 (Erläuterungen – Forts. –)

Verband	Lage des Grundstücks	Bewertung TEUR
	Wohnung 6, Bismarckstraße 2, 27570 Bremerhaven	88
	<b>Summe</b>	<b>1.823</b>
<b>LV Hessen</b>	Frankfurter Str. 6, 65189 Wiesbaden	972
	Moritz-Hensoldt-Str. 24, 35576 Wetzlar	198
	<b>Summe</b>	<b>1.170</b>
<b>LV Thüringen</b>	Saalbahnhofstr. 10, 07743 Jena	724
	<b>Summe</b>	<b>724</b>

## b) Bewertung der Beteiligungen an Unternehmen

Bewertung zum Stichtag 31. Dezember 2007

Verband	Beteiligung	Bewertung TEUR
<b>Bundespartei</b>	Union Betriebs-Gesellschaft mbH	1.269
<b>Bundespartei</b>	CDA Verlagsgesellschaft mbH	69
<b>Bundespartei, LV Nordrhein- Westfalen und Union Betriebs- GmbH (UBG)</b>	Kommunal-Verlag GmbH	148
<b>LV Baden- Württemberg</b>	Union Verlag GmbH	485
<b>LV Berlin</b>	Berliner Presse und Informationsdienste Ver- lags- und Werbegesellschaft mbH i. L. (BPI- Verlag)	0
<b>LV Hamburg</b>	Verlagsgesellschaft Leinpfad mbH	13
<b>LV Hessen</b>	Verlags- und Werbegesellschaft für politi- sche Meinungsbildung mbH	54
<b>LV Hessen</b>	Union Umschau media Verlags- und Service- gesellschaft mbH	8

Bewertung zum Stichtag 31. Dezember 2006

Verband	Beteiligung	Bewertung TEUR
<b>LV Nordrhein- Westfalen</b>	V-G-B Verwaltungsgesellschaft für Grundstücke und Beteiligungen mbH	24
	Kommunalpolitische Vereinigung Dienstleistungs- und Beratungsgesellschaft mbH	6

CDU 2007 (Erläuterungen – Forts. –)

Bewertung zum Stichtag 31. Dezember 2005

Verband	Beteiligung	Bewertung TEUR
LV Hannover	Domizil Verwaltungs- und Verlagsgesellschaft Niederdeutsche Stimmen mbH	39

Bewertung zum Stichtag 31. Dezember 2004

Verband	Beteiligung	Bewertung TEUR
LV Rheinland-Pfalz	Stimme der Union Rheinland-Pfalz Verlags- und Vertriebs GmbH	667

Bewertung zum Stichtag 31. Dezember 2003

Verband	Beteiligung	Bewertung TEUR
LV Baden-Württemberg	PARS-Verlag GmbH	99
LV Schleswig-Holstein	Verlag für Landespolitik und Werbung GmbH	114

### III. Erläuterungen der Sonstigen Einnahmen

1. Aufgliederung und Erläuterung der Sonstigen Einnahmen, die bei einer der in § 24 Abs. 3 PartG aufgeführten Gliederungen mehr als 2 vom Hundert der Summe der Einnahmen nach § 24 Abs. 4 Nr. 1 bis 6 PartG ausmachen (§ 27 Abs. 2 Satz 1 PartG)

#### A) Bundespartei

Erläuterung der Einnahmen	Betrag EUR
Auflösung von Rückstellungen	321.441,80
Schadensersatzleistungen und Versicherungerstattungen	109.312,87
Steuererstattungen	88.508,62
Gutschriften für Vorjahre	76.266,29
Kostenbeiträge für Werbematerialien	52.963,71
Erstattung Lohnfortzahlung	29.151,88
Geldwerter Vorteil KFZ-Nutzung	27.080,69
Mitgliedsbeiträge der Jungen Union Bayerns	16.626,70
Kooperationsvereinbarung mit der R+V Allgemeine Versicherung AG	12.500,00
Übertrag nach Seite 36	733.852,56

CDU 2007 (Erläuterungen – Forts. –)

Erläuterung der Einnahmen	Betrag EUR
Übertrag von Seite 35	733.852,56
Mitgliedsbeitrag Kommunalpolitische Vereinigung der CSU Bayern	10.798,39
Einnahmen aus Untervermietung/Mietzuschuss	3.067,75
Skonti	2.415,22
Übrige	12.888,28
<b>Summe</b>	<b>763.022,20</b>

**B) Landesgeschäftsstellen****a) Landesverband Berlin**

Erläuterungen	Betrag EUR
Erbschaften	20.287,82
Verjährung einer Mietverbindlichkeit	17.824,44
Skonti	170,50
<b>Summe</b>	<b>38.282,76</b>

**b) Landesverband Brandenburg**

Erläuterungen	Betrag EUR
Einnahmen aus Untervermietung	40.500,00
Kostenerstattungen für Sachkosten	4.989,66
Geldwerter Vorteil Kfz-Nutzung	3.297,84
Versicherungserstattungen	1.975,55
Übrige	296,66
<b>Summe</b>	<b>51.059,71</b>

**c) Landesverband Nordrhein-Westfalen**

Erläuterungen	Betrag EUR
Korrekturen von Unrichtigkeiten in Rechenschaftsberichten der Vorjahre	259.406,21
Kostenerstattungen für Personalaufwendungen	34.995,84
Auflösung von Rückstellungen	13.848,64
Übrige	24.116,75
<b>Summe</b>	<b>332.367,44</b>

CDU 2007 (Erläuterungen – Forts. –)

## d) Landesverband Sachsen

Erläuterungen	Betrag EUR
Schadensersatzansprüche	33.715,30
Kostenerstattungen	389,07
Skonti	270,04
Übrige	21,70
<b>Summe</b>	<b>34.396,11</b>

## e) Landesverband Thüringen

Erläuterungen	Betrag EUR
Erstattung Lohnfortzahlung gemäß Lohnfortzahlungsgesetz	11.221,84
Einnahmen aus Untervermietung	8.009,67
Übrige	119,16
<b>Summe</b>	<b>19.350,67</b>

C) Nachgeordnete Gebietsverbände

## a) Landesverband Brandenburg

Erläuterungen	Betrag EUR
Einnahmen aus Untervermietung	60.467,60
Kostenerstattungen für Sachkosten	6.324,80
Übrige	120,50
<b>Summe</b>	<b>66.912,90</b>

## b) Landesverband Braunschweig

Erläuterungen	Betrag EUR
Einnahmen aus Untervermietung	22.857,70
Übrige	140,00
<b>Summe</b>	<b>22.997,70</b>

CDU 2007 (Erläuterungen – Forts. –)

## c) Landesverband Mecklenburg-Vorpommern

Erläuterungen	Betrag EUR
Einnahmen aus Untervermietung	32.439,94
Personalkostenerstattung	7.464,30
Korrekturen von Unrichtigkeiten in Rechenschaftsberichten der Vorjahre	4.514,81
Übrige	524,79
<b>Summe</b>	<b>44.943,84</b>

## d) Landesverband Nordrhein-Westfalen

Erläuterungen	Betrag EUR
Kostenerstattungen	671.695,75
Einnahmen aus Untervermietung	75.340,95
Auflösung von Rückstellungen	31.706,85
Versicherungserstattungen	5.649,31
Korrekturen von Unrichtigkeiten in Rechenschaftsberichten der Vorjahre	830,67
Übrige	47.591,36
<b>Summe</b>	<b>832.814,89</b>

## e) Landesverband Sachsen

Erläuterungen	Betrag EUR
Einnahmen aus Untervermietung	84.963,68
Kostenerstattungen	16.219,99
Auflösung von Rückstellungen	15.000,00
Versicherungserstattungen	1.550,02
Kürzung von Eingangsrechnungen	1.300,44
Übrige	1.324,07
<b>Summe</b>	<b>120.358,20</b>

## f) Landesverband Sachsen-Anhalt

Erläuterungen	Betrag EUR
Einnahmen aus Untervermietung	105.231,20
Übrige	23,63
<b>Summe</b>	<b>105.254,83</b>



CDU 2007 (Erläuterungen – Forts. –)

## g) Landesverband Thüringen

Erläuterungen	Betrag EUR
Einnahmen aus Untervermietung	71.805,27
Versicherungserstattungen	1.729,62
Übrige	184,31
<b>Summe</b>	<b>73.719,20</b>

CDU 2007 (Erläuterungen – Forts. –)

## 2. Offenlegung von Sonstigen Einnahmen, die im Einzelfall die Summe von 10.000 EUR übersteigen (§ 27 Abs. 2 Satz 2 PartG)

In der Einnahmenrechnung sind unter der Position „Sonstige Einnahmen“ folgende Einnahmen enthalten, die im Einzelfall die Summe von 10.000 EUR übersteigen:

### Bundespartei

- a) Erstattungsansprüche gegenüber dem Finanzamt. Die Erstattungen betrafen die Umsatzsteuer 2006 (35.637,87 EUR), die Körperschaftssteuer 2006 (21.865,00 EUR) und die Gewerbesteuer 2006 (18.910,00 EUR).
- b) Gutschriften für Vorjahre. Die Piepenbrock Dienstleistungen GmbH & Co. KG erteilte Gutschriften wegen zuviel abgerechneter Leistungen für die Jahre 2003 – 2006 in Höhe von insgesamt 76.266,29 EUR.
- c) Auflösung von Rückstellungen für die der Grund entfallen war. Rückstellungen aufgrund einer Pensionsverpflichtung gegenüber Frau Doris Lütje (verstorben) wurden in Höhe von 240.842,54 EUR aufgelöst. Darüber hinaus wurden Rückstellungen für Aufbewahrungskosten von Unterlagen (19.956,99 EUR) aufgelöst.
- d) Erstattungen der Lohnfortzahlungen durch die Krankenkassen erfolgten in Höhe von 10.628,19 EUR.
- e) Versicherungserstattungen erfolgten aufgrund eines Wasserschadens in Lagerräumen (74.699,74 EUR) und aufgrund von KFZ-Unfallkosten (22.646,98 EUR).
- f) Der Mitgliedsbeitrag 2007 der Junge Union Bayern an die Bundesgeschäftsstelle der Junge Union Deutschlands wurde in Höhe von 16.626,70 EUR entrichtet.
- g) Im Rahmen einer Kooperationsvereinbarung mit der R + V Allgemeine Versicherungs AG erhielt die Bundesgeschäftsstelle der Mittelstands- und Wirtschaftsvereinigung der CDU/CSU (MIT) 12.500,00 EUR.
- h) Der Mitgliedsbeitrag 2007 der Kommunalpolitischen Vereinigung der CSU Bayern an die Bundesgeschäftsstelle der Kommunalpolitischen Vereinigung der CDU/CSU wurde in Höhe von 10.798,39 EUR entrichtet.

CDU 2007 (Erläuterungen – Forts. –)

**Landesverband Baden-Württemberg (Nachgeordnete Gebietsverbände)**

Auflösung von Rückstellungen für die der Grund entfallen war. In Höhe von 12.747,00 EUR wurde im Bezirksverband Nordwürttemberg eine Rückstellung für Prüfungskosten anteilig aufgelöst.

**Landesverband Berlin (Landesgeschäftsstelle)**

- a) In 2007 ist für Mietverbindlichkeiten der CDU Berlin gegenüber dem Vermieter der Räume der Landesgeschäftsstelle in Höhe von 17.824,44 EUR die Möglichkeit zur Einrede der Verjährung eingetreten.
- b) Aus einem in 1991 eröffneten Testament sind der Landesgeschäftsstelle der CDU im Januar 2008 20.000,00 EUR zugeflossen, die aufgrund der bestehenden testamentarischen Rechtsgrundlagen zum 31. Dezember 2007 als sonstige Einnahme und als sonstiger Vermögensgegenstand erfasst wurden.

**Landesverband Brandenburg (Landesgeschäftsstelle)**

Vom GeoForschungsZentrum erhielt der Landesverband Einnahmen aus Untervermietung in Höhe von 33.660,00 EUR.

**Landesverband Mecklenburg-Vorpommern (Nachgeordnete Gebietsverbände)**

Untervermietung des Kreisverbandes Demmin in Höhe von 11.306,40 EUR.

**Landesverband Nordrhein-Westfalen (Landesgeschäftsstelle)**

- a) Gutschrift für in Vorjahren geleistete Abgaben an die Künstlersozialkasse (16.353,89 EUR) aufgrund endgültiger Beitragsfestsetzung.
- b) Korrekturen von Fehlern im Rechenschaftsbericht des Vorjahres in Höhe von 259.406,21 EUR für Ansprüche aus einer Rückdeckungsversicherung sowie Kostenerstattungen durch das KPV Bildungswerk e.V.
- c) Kostenerstattungen für Personalaufwendungen durch das KPV Bildungswerk e.V. in Höhe von 34.995,84 EUR.

**Landesverband Nordrhein-Westfalen (Nachgeordnete Gebietsverbände)**

- a) Kostenerstattungen Fraktion: KV Bottrop (15.600,00 EUR), KV Coesfeld (10.002,46 EUR), KV Düren (11.046,40 EUR), KV Bielefeld (21.851,97

CDU 2007 (Erläuterungen – Forts. –)

EUR), KV Mettmann (13.798,21 EUR), KV Mönchengladbach (55.219,56 EUR), KV Herne (19.460,92 EUR), KV Oberberg (14.111,64 EUR), KV Neuss (156.955,66 EUR), KV Olpe (32.500,00 EUR), KV Soest (16.560,00 EUR), KV Solingen (13.848,72 EUR), KV Viersen (30.000,00 EUR), KV Viersen (32.412,18 EUR).

b) Untervermietung Fraktion: KV Paderborn (34.783,28 EUR).

c) Auflösung von Rückstellungen: KV Köln (25.367,11 EUR).

#### **Landesverband Sachsen (Landesgeschäftsstelle)**

Schadensersatzforderungen gegen zwei Mitglieder in Höhe von 19.597,61 EUR und in Höhe von 14.117,65 EUR.

#### **Landesverband Sachsen (Nachgeordnete Gebietsverbände)**

- a) Auflösung von Rückstellungen für die der Grund entfallen war in Höhe von 15.000,00 EUR. Es handelt sich um die teilweise Auflösung von Rückstellungen des Kreisverbandes Leipzig für eine drohende Rückzahlungsverpflichtung von Mittel der staatlichen Teilfinanzierung.
- b) Kostenerstattung der Kreistagsfraktion an den Kreisverband Meißen in Höhe von 10.461,37 EUR.

### **3. Verzeichnis der Erbschaften und Vermächtnisse, deren Gesamtwert 10.000 EUR übersteigt (§ 27 Abs. 2 Satz 3 PartG)**

#### **Landesverband Berlin (Landesgeschäftsstelle)**

Erbschaft von Herrn Heinz Henning,  
Langobardenallee 12, 14052 Berlin Charlottenburg 20.000,00 EUR

#### IV. Sonstige Erläuterungen

Die CDU Deutschlands hat Vereinigungen, welche gemäß §§ 38 und 39 des Statuts der Partei konstitutive Teile der Gesamtpartei sind. Teilweise sind deren Mitglieder formal nicht zugleich Mitglied der Partei, sondern lediglich einer oder mehrerer Vereinigungen. Die Anzahl der Mitglieder, die nur Mitglieder von Vereinigungen sind, ist in der obigen Mitgliederzahl von 536.668 nicht enthalten.

Die ausgewiesenen Einnahmen aus staatlichen Mitteln entfallen in voller Höhe (44.790.190,59 EUR) auf das Jahr 2007. Die sich aus der endgültigen Festsetzung für das Jahr 2007 ergebende Nachzahlung wurde in Höhe von insgesamt 206.780,59 EUR als Forderung aus der staatlichen Teilfinanzierung zum 31. Dezember 2007 erfasst.

Im Vorfeld der Prüfung des Bundesvorstands über mögliche Ansprüche der CDU Deutschlands gegenüber Personen und Organisationen im Zusammenhang mit Verstößen gegen das Parteiengesetz, hat Herr Walter Leisler Kiep im März 2001 den Betrag von rd. 511 TEUR (1 Mio. DM) an die CDU Deutschlands überwiesen. Dazu teilte er mit, dass sich die Vermutungen verdichten, dass Gelder über seine Konten geflossen sein könnten, die wahrscheinlich der CDU Deutschlands zustünden. Des Weiteren teilte er mit, dass die Zahlung keine Spende darstellt. Der Bundesvorstand hat beschlossen, diesen Betrag inklusive anfallender Zinsen bis zur Klärung der Umstände auf einem Sonderkonto festzulegen. Der überwiesene Betrag, ebenso wie die angefallenen Zinsen bis 2007, wurde durch die Einbuchung entsprechender sonstiger Verbindlichkeiten neutralisiert.

Sämtliche entdeckten Unrichtigkeiten wurden, soweit sie sich bis in das Jahr 2007 auswirkten und hinreichend aufgeklärt sind, in dem vorliegenden Rechenschaftsbericht korrigiert. Die nachfolgenden Korrekturmeldungen umfassen auch solche Fälle, die unter Anwendung des Grundsatzes der Wesentlichkeit nicht erläuterungspflichtig sind. Es wurden auch all diejenigen Korrekturfälle aufgenommen, die Unrichtigkeiten von im Einzelfall mehr als 10.000 EUR betreffen, soweit diese Fälle hinreichend aufgeklärt sind und eine rechtskräftige Feststellung der Bundestagsverwaltung über die Notwendigkeit einer gesonderten Korrektur nicht vorliegt.

CDU 2007 (Erläuterungen – Forts. –)

Die Unrichtigkeiten resultieren in den folgenden Fällen aus fehlendem oder zu niedrigem Ausweis von Geldbeständen von nachgeordneten Gebietsverbänden zum 31. Dezember 2006:

Verband	1. Januar 2007 EUR	1. Januar 2007 EUR
<b>1. LV Hessen</b>		
KV Odenwald	1.962,76	
		1.962,76
<b>2. LV Hannover</b>		
a) KV Hannover-Land	1.228,75	
b) KV Northeim	356,21	
c) KV Harburg-Land	86,81	
		1.671,77
<b>3. LV Nordrhein-Westfalen</b>		
a) KV Köln	172,57	
b) KV Heinsberg	708,34	
c) KVOlpe	9,50	
		890,41
<b>4. LV Rheinland-Pfalz</b>		
a) KV Ahrweiler	3.242,25	
b) KV Ahrweiler	414,79	
c) KV Ahrweiler	237,38	
d) KV Ahrweiler	1.621,74	
e) KV Ahrweiler	660,45	
f) KV Ahrweiler	214,18	
		6.390,79
<b>Summe</b>		<b>10.915,73</b>

Die obigen Beträge wurden zum 1. Januar 2007 jeweils über „sonstige Einnahmen“ erfasst. Soweit möglich, haben die erwähnten Verbände versichert oder durch Unterlagen belegt, dass die Beträge nicht aus unzulässigen Spenden gemäß § 25 Abs. 2 PartG und/oder veröffentlichungspflichtigen Spenden und Mandatsträgerbeiträgen gemäß § 25 Abs. 3 PartG resultieren. Im Rechenwerk des Berichtsjahres sind alle dazugehörigen Bewegungen enthalten.

Erläuterungen:

### zu 1. LV Hessen

Ein im Jahr 1997 angelegtes Sparbuch des Gemeindeverbandes Sensbachtal wurde in den Vorjahren nicht im Rechenschaftsbericht erfasst. Die Geldbestände und das Reinvermögen wurden in den Vorjahren zu niedrig ausgewiesen (31.12.1998: 4.582,66 DM/2.343,08 EUR, 31.12.1999: 4.549,66 DM/2.326,20 EUR, 31.12.2000: 4.595,16 DM/2.349,47 EUR, 31.12.2001: 4.545,23 DM/2.323,94 EUR, 31.12.2002: 2.265,41 EUR, 31.12.2003: 2.280,01 EUR, 31.12.2004: 2.291,42 EUR, 31.12.2005: 2.302,87 EUR, 31.12.2006: 1.962,76 EUR). In den Jahren bis 2006 wurden die Ausgaben (ab 2002 „Sachausgaben“) für allgemeine politische Arbeit (1998: 325,32 DM/166,33 EUR, 1999: 82,66 DM/42,26 EUR, 2001: 95,16 DM/ 48,66 EUR, 2002: 73,94 EUR) und die sonstigen Ausgaben (2002: 7,13 EUR) zu niedrig ausgewiesen.

Darüber hinaus wurden die Einnahmen aus Vermögen (ab 2002: heißt die Bezeichnung „Einnahmen aus sonstigem Vermögen“) zu niedrig ausgewiesen (1998: 82,66 DM/42,26 EUR, 1999: 49,66 DM/25,39 EUR, 2000: 45,50 DM/23,26 EUR, 2001: 45,23 DM/23,13 EUR, 2002: 22,54 EUR, 2003: 14,60 EUR, 2004: 11,40 EUR, 2005: 11,46 EUR, 2006: 9,89 EUR). Die Einnahmen aus Veranstaltungen, Vertrieb von Druckschriften und Veröffentlichungen und sonstiger mit Einnahmen verbundener Tätigkeit der Partei wurden hingegen im Jahr 2006 in Höhe von 350,00 EUR zu hoch ausgewiesen, da eine Auszahlung auf dem Sparbuch als Einnahme erfasst wurde.

### zu 2. LV Hannover

- a) Im Rechenschaftsbericht 2006 wurden Einnahmen (8.041,00 EUR) und Ausgaben (6.812,25 EUR) aus einem Hoffest des Ortsverbandes Bredenbeck im Jahr 2006 nicht erfasst. Die Einnahmen aus Veranstaltungen, Vertrieb von Druckschriften und Veröffentlichungen und sonstiger mit Einnahmen verbundener Tätigkeit (8.041,00 EUR) und die Sachausgaben für allgemeine politische Arbeit (6.812,25 EUR) wurden somit nicht erfasst und zu niedrig ausgewiesen. Die Geldbestände und Reinvermögen wurden im Rechenschaftsbericht 2006 in Höhe von 1.228,75 EUR zu niedrig ausgewiesen.
- b) Die Frauen Union des Ortsverbandes Bad Gandersheim des Kreisverbandes Northeim hat im Jahr 2006 Einnahmen aus Veranstaltungen in Höhe von 356,21 EUR erzielt, die nicht im Rechenschaftsbericht 2006 erfasst wurden. Im Rechenschaftsbericht 2006 wurden deshalb die Einnahmen aus Veranstaltungen, Vertrieb von Druckschriften und Veröffentlichungen und sonstiger mit Einnahmen verbundener Tätigkeit in Höhe von 356,21 EUR zu niedrig ausgewiesen. Die Geldbestände und das Reinvermögen wurden zum 31.12.2006 in Höhe von 356,21 EUR zu niedrig ausgewiesen.
- c) Ein Bankkonto Der JU Rosengarten wurde in den Vorjahren nicht im Rechenschaftsbericht erfasst. Da der alte Vorstand des Ortsverbandes die

CDU 2007 (Erläuterungen – Forts. –)

Kontovollmacht hatte und nicht mehr erreichbar ist, ließen sich die Kontostände und Kontoumsätze der Vorjahre nicht mehr feststellen. Seit wann dieses Konto bestand ließ sich ebenfalls nicht feststellen. Der Kontostand zum 31.12.2006 beträgt 86,81 EUR.

### zu 3. LV Nordrhein-Westfalen

- a) In den Vorjahren wurde ein seit über zehn Jahren existierendes Sparbuch der Jungen Union des KV Köln nicht in den Rechenschaftsberichten erfasst. Die Geldbestände und das Reinvermögen wurden in den Vorjahren zu niedrig ausgewiesen (31.12.1998: 315,38 DM/161,25 EUR, 31.12.1999: 318,83 DM/163,02 EUR, 31.12.2000: 322,02 DM/164,65 EUR, 31.12.2001: 325,24 DM/166,29 EUR, 31.12.2002: 167,95 EUR, 31.12.2003: 169,42 EUR, 31.12.2004: 170,65 EUR, 31.12.2005: 171,50 EUR, 31.12.2006: 172,57 EUR. In den genannten Jahren wurden die Einnahmen aus Vermögen (ab 2002: heißt die Bezeichnung „sonstigem Vermögen“) zu niedrig ausgewiesen (1998: 4,50 DM/2,30 EUR, 1999: 3,45 DM/1,76 EUR, 2000: 3,19 DM/1,63 EUR, 2001: 3,22 DM/1,65 EUR, 2002: 1,66 EUR, 2003: 1,47 EUR, 2004: 1,23 EUR, 2005: 0,85 EUR, 2006: 1,07 EUR).
- b) In den Vorjahren wurde ein seit über zehn Jahren existierendes Sparbuch des Ortsverband Süsterseel (Gemeindeverband Selfkant) nicht in den Rechenschaftsberichten erfasst. Die Geldbestände und das Reinvermögen wurden in den Vorjahren zu niedrig ausgewiesen (31.12.1998: 824,28 DM/421,45 EUR, 31.12.1999: 895,71 DM/457,97 EUR, 31.12.2000: 967,45 DM/494,65 EUR, 31.12.2001: 1.039,44 DM/531,46 EUR, 31.12.2002: 567,67 EUR, 31.12.2003: 603,46 EUR, 31.12.2004: 638,83 EUR, 31.12.2005: 674,19 EUR, 31.12.2006: 708,34 EUR. In den genannten Jahren wurden die Einnahmen aus Vermögen (ab 2002 heißt die Bezeichnung „Einnahmen aus sonstigem Vermögen“) zu niedrig erfasst (1998: 11,93 DM/6,10 EUR, 1999: 11,43 DM/5,84 EUR, 2000: 11,74 DM/6,00 EUR, 2001: 11,99 DM/6,13 EUR, 2002: 5,53 EUR, 2003: 5,11 EUR, 2004: 4,69 EUR, 2005: 4,68 EUR, 2006: 3,47 EUR). Mitgliedsbeiträge einer natürlichen Person, die stetig auf das Sparbuch eingezahlt wurden, wurden ebenfalls nicht erfasst. Somit wurden auch die Mitgliedsbeiträge in den genannten Jahren zu gering ausgewiesen (1998: 60,00 DM/30,68 EUR, 1999: 60,00 DM/30,68 EUR, 2000: 60,00 DM/30,68 EUR, 2001: 60,00 DM/30,68 EUR, 2002: 30,68 EUR, 2003: 30,68 EUR, 2004: 30,68 EUR, 2005: 30,68 EUR, 2006: 30,68 EUR).
- c) Dem Kreisverband Olpe hat ein ehemaliger Vorsitzender des Ortsverbandes Kirchhunden einen Geldbetrag in Höhe von 9,50 EUR übergeben. Der Geldbetrag soll aus dem Guthaben eines Sparbuches resultieren. Seit über 25 Jahren sollen auskunftsgemäß ausschließlich Zinsen auf dem Sparbuch gutgeschrieben worden sein. Weder Sparbuch noch andere Unterlagen konnten dem Kreisverband vorgelegt werden.



**zu 4. LV Rheinland-Pfalz**

- a) In den Vorjahren wurde ein Festgeldkonto der Jungen Union Sinzig im KV Ahrweiler nicht erfasst. Die Entwicklung des Festgeldes ist zum Zeitpunkt der Berichterstellung erst ab dem 31.12.2006 geklärt (31.12.2006: 3.242,25 EUR). Im Rechenschaftsbericht 2006 wurde das Geldvermögen in Höhe von 3.242,25 EUR zu niedrig ausgewiesen.
- b) In den Vorjahren wurde eine Barkasse des Ortsverbandes Hönningen nicht erfasst. Die Entwicklung des Kassenbestandes ist zum Zeitpunkt der Berichterstellung erst ab dem 31.12.2006 geklärt (31.12.2006: 414,79 EUR). Im Rechenschaftsbericht 2006 wurde das Geldvermögen in Höhe von 414,79 EUR zu niedrig ausgewiesen.
- c) In den Vorjahren wurde eine Barkasse des Ortsverbandes Dernau nicht erfasst. Diese Kasse wurde im Jahr 2006 eingeführt, es wurden Einnahmen aus Veranstaltungen in Höhe von 389,50 EUR und Sachausgaben für allgemeine politische Arbeit in Höhe von 152,12 EUR nicht erfasst. Im Rechenschaftsbericht 2006 wurde das Geldvermögen somit in Höhe von 237,38 EUR zu niedrig ausgewiesen.
- d) In den Vorjahren wurden ein Sparbuch und ein Girokonto des Stadtverbandes der FU Bad Neuenahr-Ahrweiler nicht erfasst. Die Entwicklung des bisher nicht erfassten Sparbuches und Girokontos ist zum Zeitpunkt der Berichterstellung abschließend nur ab dem 31.12.2006 geklärt (31.12.2006: 1.621,74 EUR). Im Rechenschaftsbericht 2006 wurde das Geldvermögen in Höhe von 1.621,74 EUR zu niedrig ausgewiesen.
- e) In den Vorjahren wurde ein Sparbuch des Stadtverbandes der Jungen Union Bad Neuenahr des KV Ahrweiler nicht erfasst. Die Entwicklung des bisher nicht erfassten Sparbuches ist zum Zeitpunkt der Berichterstellung abschließend nur ab dem 31.12.2006 geklärt (31.12.2006: 660,45 EUR). Im Rechenschaftsbericht 2006 wurde das Geldvermögen in Höhe von 660,45 EUR zu niedrig ausgewiesen.
- f) Seit dem Jahr 2005 wurde eine Barkasse des Ortsverbandes Kripp im KV Ahrweiler nicht in den Rechenschaftsberichten erfasst. Die Geldbestände und das Reinvermögen wurden in den Vorjahren zu niedrig ausgewiesen (31.12.2005: 50,00 EUR, 31.12.2006: 214,18 EUR). Im Rechenschaftsbericht 2005 wurden die Spenden von natürlichen Personen (0,20 EUR) und die Einnahmen aus Veranstaltungen, Vertrieb von Druckschriften und Veröffentlichungen und sonstiger mit Einnahmen verbundener Tätigkeit (271,00 EUR) zu niedrig ausgewiesen. Die Sachausgaben für allgemeine politische Arbeit wurden ebenfalls zu niedrig ausgewiesen (221,20 EUR). Der Ausweis der Spender gemäß § 25 Abs. 2 PartG ist von den nicht erfassten 0,20 EUR Spenden nicht betroffen. Im Rechenschaftsbericht 2006 wurden die Einnahmen aus Veranstaltungen, Vertrieb von Druckschriften und Veröffentlichungen und sonstiger mit Einnahmen verbundener Tätigkeit (543,10 EUR) und die Sachausgaben für allgemeine politische Arbeit (378,92 EUR) zu niedrig ausgewiesen.

CDU 2007 (Erläuterungen – Forts. –)

Die folgenden Erläuterungen betreffen sonstige Unrichtigkeiten, die in der Vermögensbilanz nicht einen zum 31. Dezember 2006 fehlenden oder zu niedrigen Ausweis der Geldbestände zur Folge hatten. Die Erläuterungen umfassen auch Unrichtigkeiten der Vorjahre, die keine Korrekturen in 2007 erforderlich machten.

### Bundespartei

Die Bundesgeschäftsstelle hat im Juni 2008 festgestellt, dass im Rechenschaftsbericht 2006 erhaltene Sachleistungen, die im Rahmen eines Sponsoringvertrages geliefert wurden, als sonstige Vermögensgegenstände (Forderung) enthalten sind. Im Rechenschaftsbericht 2006 wurden deshalb die sonstigen Vermögensgegenstände in Höhe von 11.078,00 EUR zu hoch und die Sachausgaben für allgemeine politische Arbeit zu niedrig ausgewiesen.

### Landesverband Baden-Württemberg

Die MIT des Bezirksverbandes Nordwürttemberg hatte sich von vornherein in 2006 verpflichtet, einen im Zusammenhang mit dem Jahresempfang stehenden Ausgabenbetrag in Höhe von 3.115,00 EUR der MIT Landesgeschäftsstelle zu erstatten und damit wirtschaftlich zu tragen. Weder der Bezirksverband noch die Landesgeschäftsstelle haben die sich ergebenden Verbindlichkeiten gegenüber Gliederungen und Forderungen an Gliederungen im Rechenschaftsbericht erfasst. Im Rechenschaftsbericht 2006 wurden deshalb auf Ebene der Landesgeschäftsstelle die Forderungen an Gliederungen und Zuschüsse von Gliederungen und auf Ebene der nachgeordneten Gebietsverbände die Verbindlichkeiten gegenüber Gliederungen und Zuschüsse an Gliederungen in Höhe von 3.115,00 EUR zu niedrig erfasst. Das Reinvermögen wurde somit auf Ebene der Landesgeschäftsstelle in Höhe von 3.115,00 EUR zu niedrig und auf Ebene der nachgeordneten Gebietsverbände in Höhe von 3.115,00 EUR zu hoch ausgewiesen.

Die MIT Landesgeschäftsstelle hat im Rechenschaftsbericht 2005 eine sonstige Verbindlichkeit (Rechnung für die Aktualisierung der Homepage) in Höhe von 1.113,60 EUR nicht erfasst. Die Sachausgaben des laufenden Geschäftsbetriebes und die sonstigen Verbindlichkeiten wurden im Rechenschaftsbericht insoweit in Höhe von 1.113,60 EUR zu niedrig ausgewiesen.

Die MIT Landesgeschäftsstelle hat einen Erstattungsanspruch in Höhe von 660,00 EUR wegen doppelt bezahlter Portokosten erst in 2006 statt in 2005 erfasst. Die Sachausgaben des laufenden Geschäftsbetriebes wurden insoweit im Rechenschaftsbericht 2005 zu hoch und im Rechenschaftsbericht 2006 zu niedrig ausgewiesen. Die sonstigen Vermögensgegenstände wurden insoweit im Rechenschaftsbericht 2005 zu niedrig ausgewiesen.

Die MIT Landesgeschäftsstelle hat einen Bestand von 641 Briefmarken im Wert von insgesamt 923,04 EUR im Rechenschaftsbericht 2005 nicht erfasst.

CDU 2007 (Erläuterungen – Forts. –)

Die Sachausgaben des laufenden Geschäftsbetriebes wurden insoweit im Rechenschaftsbericht 2005 zu hoch und im Rechenschaftsbericht 2006 zu niedrig ausgewiesen. Die sonstigen Vermögensgegenstände wurden insoweit im Rechenschaftsbericht 2005 zu niedrig ausgewiesen.

Im Bezirksverband Nordbaden wurde im Rechenschaftsbericht 2000 die Spende einer natürlichen Person in Höhe von 100,00 DM versehentlich als Einnahme aus Veranstaltungen, Vertrieb von Druckschriften und Veröffentlichungen und sonstiger mit Einnahmen verbundener Tätigkeit erfasst. Der Fehler hatte keinen Einfluss auf das Verzeichnis der Spender gemäß § 25 Abs. 2 PartG (alt). Im Rechenschaftsbericht 2000 wurden somit die Einnahmen aus Veranstaltungen, Vertrieb von Druckschriften und Veröffentlichungen und sonstiger mit Einnahmen verbundener Tätigkeit in Höhe von 100,00 EUR zu hoch und die Spenden von natürlichen Personen zu niedrig ausgewiesen. Der Ausweis der Zuwendungen (Mitgliedsbeiträge und Spenden) natürlicher Personen gemäß § 24 Abs. 5 i. V. m. § 18 Abs. 3 Satz 1 Nr. 3 PartG (alt) wäre bei Berücksichtigung der Spende in Höhe von 100,00 EUR höher ausgewiesen worden.

Die MIT des Kreisverbandes Konstanz hat festgestellt, dass im Jahr 2006 1.000,00 EUR nicht wie vorgesehen für Wahlkampfausgaben ausgegeben wurden. Die MIT hatte die Zahlung der 1.000,00 EUR an eine Person als Minderung der Geldbestände und als Sachausgaben für Wahlkämpfe erfasst. Im Rechenschaftsbericht 2006 wurden deshalb die Sachausgaben für Wahlkämpfe in Höhe von 1.000,00 EUR zu hoch und die sonstigen Vermögensgegenstände (Forderung) in Höhe von 1.000,00 EUR zu niedrig ausgewiesen. Im Jahr 2007 wurde der Betrag wieder in die Kasse des Kreisverbandes eingezahlt.

Der Kreisverband Tuttlingen hat im Rechenschaftsbericht Jahr 2006 Eingangsberechnungen für seine Mitgliederzeitung sowie erhaltene Gutschriften für die Überlassung von Werberechten in Höhe von 17.710,58 EUR nicht erfasst. Im Rechenschaftsbericht 2006 sind deshalb die Sachausgaben für allgemeine politische Arbeit und die Einnahmen aus sonstigem Vermögen in Höhe von 17.710,58 EUR zu niedrig ausgewiesen worden.

Dem Kreisverband Hohenlohekreis wurden in den Jahren 2003 – 2006 von einer natürlichen Person zwei Darlehen zinslos gegeben, ohne dass die Zinsersparnis als Spende von natürlichen Personen erfasst worden ist. Die Spenden von natürlichen Personen und die Sachausgaben für sonstige Zinsen wurden somit in den Rechenschaftsberichten 2003 – 2006 zu niedrig erfasst (2003: 2.355,83 EUR, 2004: 2.654,59 EUR, 2005: 547,55 EUR, 2006: 1.173,96 EUR). Der Ausweis der Zuwendungen (eingezahlte Mitglieds- oder Mandatsträgerbeiträge oder rechtmäßig erlangter Spenden) natürlicher Personen gemäß § 24 Abs. 8 i. V. m. § 18 Abs. 3 Satz 3 PartG ist im Rechenschaftsbericht 2005 in Höhe von 547,55 EUR zu niedrig ausgewiesen worden. Eine Korrektur im Verzeichnis der Spenden und Mandatsträgerbeiträge gemäß § 25 Abs. 3 PartG ergibt sich nicht.

CDU 2007 (Erläuterungen – Forts. –)

### Landesverband Mecklenburg-Vorpommern

Der Kreisverband Uecker-Randow hat im Jahr 2005 ein Darlehen bei der Sparkasse Uecker-Randow in Höhe von 6.000,00 EUR aufgenommen. Im Jahr 2005 und 2006 wurden die Tilgungen des Darlehens sowie die gezahlten Zinsen/Kreditgebühren als Sachausgaben für die Vermögensverwaltung erfasst. Im Rechenschaftsbericht 2005 wurden deshalb die Sachausgaben für die Vermögensverwaltung in Höhe von 1.627,50 EUR zu hoch erfasst. In Höhe von 179,72 EUR wurden die Sachausgaben für sonstige Zinsen zu niedrig erfasst. Die Verbindlichkeiten gegenüber Kreditinstituten wurden zum 31.12.2005 in Höhe von 1.447,78 EUR zu hoch ausgewiesen. Im Rechenschaftsbericht 2006 wurden die Ausgaben für Vermögensverwaltung in Höhe von 3.308,00 EUR zu hoch ausgewiesen. In Höhe von 241,68 EUR wurden die Sachausgaben für sonstige Zinsen zu niedrig ausgewiesen. Die Verbindlichkeiten gegenüber Kreditinstituten wurden zum 31.12.2006 in Höhe von 4.514,10 EUR zu hoch ausgewiesen.

### Landesverband Nordrhein-Westfalen

Die Landesgeschäftsstelle der KPV der CDU Nordrhein-Westfalen e. V. hatte im Rechenschaftsbericht 2006 und in Vorjahren eine Pensionsverpflichtung sowie die damit verbundenen Ansprüche aus einer Rückdeckungsversicherung und aus der Erstattung von Aufwendungen durch das KPV Bildungswerk e. V. nicht ausgewiesen. Insoweit waren zum 31.12.2006 die Rückstellungen für Pensionsverpflichtungen um 279.235,00 EUR zu niedrig erfasst. Gleichzeitig wären die sonstigen Finanzanlagen um 160.262,23 EUR und die sonstigen Vermögensgegenstände um 99.143,98 EUR zu erhöhen gewesen. Entsprechende Korrekturen erfolgten zum 01.01.2007 über die sonstigen Ausgaben und die sonstigen Einnahmen. Die Ermittlung der notwendigen Korrekturen in den Rechenschaftsberichten der Jahre 2006 und früher war zum Berichtszeitpunkt noch nicht abgeschlossen.

Der Kreisverband Mettmann hatte im Rechenschaftsbericht 2006 einen Mitgliedsbeitrag der MIT (Stadtverband Hilden) in Höhe von 142,71 EUR nicht erfasst. Dies wurde vor Abgabe des Rechenschaftsberichtes 2006 der Gesamtpartei erkannt, aber fehlerhaft korrigiert. Die Bundesgeschäftsstelle ging davon aus, dass der Geldeingang überhaupt nicht erfasst wurde. Der Geldeingang des Mitgliedsbeitrages wurde aber von der MIT erfasst und versehentlich mit den Sachausgaben des laufenden Geschäftsbetriebes saldiert. Daraus ergibt sich, dass im Rechenschaftsbericht 2006 der Gesamtpartei die Anpassung zwar zum richtigen Ausweis der Mitgliedsbeiträge führte, aber eine neue Unrichtigkeit entstand, indem das Geldvermögen in Höhe von 142,71 EUR zu hoch und die Sachausgaben des laufenden Geschäftsbetriebes weiterhin in Höhe von 142,71 EUR zu niedrig ausgewiesen wurden.

Im Jahr 2000 hat die Kölner Stadtratsfraktion während des Kölner Oberbürgermeisterwahlkampfes Anzeigen finanziert, die dem Kreisverband Köln zuzurechnen sind. Insoweit liegt eine im Rechenschaftsbericht 2000 nicht erfasste Spende von juristischen Personen in Höhe von 54.287,05 DM vor. Die Veröf-

CDU 2007 (Erläuterungen – Forts. –)

fentlichung wird insoweit nachgeholt (vgl. F. Ausweis der Spenden und Mandatsträgerbeiträge an die CDU Deutschlands oder einen oder mehreren ihrer Gebietsverbände, deren Gesamtwert im Rechnungsjahr 10.000,00 EUR übersteigt (§ 25 Abs. 3 PartG)). In gleicher Höhe wurden die Ausgaben für Wahlkämpfe zu niedrig ausgewiesen.

Der Kreisverband Kleve hat im Rechenschaftsbericht 2006 Spenden von natürlichen Personen zu hoch erfasst. In Höhe von 104,66 EUR sind die Spenden von natürlichen Personen zu hoch erfasst worden. Aus den Unterlagen lässt sich jedoch nicht mehr rekonstruieren, welche andere Einnahmeart dafür zu niedrig, bzw. ob eine Ausgabeart zu hoch erfasst wurde. Die Zuwendungen natürlicher Personen (§ 24 Abs. 8 i. V. m. § 18 Abs. 3 Satz 1 Nr. 3 PartG) waren somit in Höhe von 104,66 EUR zu hoch ausgewiesen worden. Der Ausweis der Zuwendungen (eingezahlte Mitglieds- oder Mandatsträgerbeiträge oder rechtmäßig erlangte Spenden) natürlicher Personen gemäß § 24 Abs. 8 i. V. m. § 18 Abs. 3 Satz 1 Nr. 3 PartG wäre bei richtiger Erfassung in Höhe von 104,66 EUR niedriger ausgewiesen worden.

Im Kreisverband Gütersloh wurde im Rechenschaftsbericht 2006 versehentlich eine Korrekturbuchung doppelt vorgenommen. Es handelte sich dabei um die Korrektur zunächst als sonstige Einnahmen erfasster Beitragseinzüge bereits ausgeschiedener Mitglieder. Die versehentlich eingezogenen Beträge waren im Rechenschaftsbericht 2006 nicht als sonstige Einnahmen, sondern als sonstige Verbindlichkeiten zu erfassen. Die Korrekturbuchung erfolgte jedoch doppelt, so dass im Rechenschaftsbericht 2006 die sonstigen Einnahmen in Höhe von 3.171,57 EUR zu niedrig und die sonstigen Verbindlichkeiten zu hoch ausgewiesen wurden. Das Reinvermögen wurde in der genannten Höhe zu niedrig ausgewiesen.

### Landesverband Rheinland-Pfalz

Der Kreisverband Birkenfeld hat seit über zehn Jahren einen Geschäftsanteil an der Volksbank-Raiffeisenbank Nahetal eG nicht in den Rechenschaftsberichten erfasst. Die sonstigen Finanzanlagen und das Reinvermögen wurden in den Vorjahren zu niedrig ausgewiesen (31.12.1998: 177,22 DM/ 90,61 EUR; 31.12.1999: 189,26 DM/ 96,77 EUR; 31.12.2000: 202,37 DM/ 103,47 EUR; 31.12.2001: 216,40 DM/ 110,64 EUR; 31.12.2002: 116,40 EUR; 31.12.2003: 122,49 EUR; 31.12.2004: 128,89 EUR; 31.12.2005: 135,63 EUR; 31.12.2006: 142,72 EUR). In den genannten Jahren wurden die Einnahmen aus Vermögen (ab 2002: heißt die Bezeichnung „sonstigem Vermögen“) zu niedrig erfasst (1998: 11,13 DM/ 5,69 EUR; 1999: 12,04 DM/ 6,16 EUR; 2000: 13,11 DM/ 6,70 EUR; 2001: 14,03 DM/ 7,17 EUR; 2002: 5,76 EUR; 2003: 6,09 EUR; 2004: 6,40 EUR; 2005: 6,74 EUR; 2006: 7,09 EUR).

Im Kreisverband Bitburg-Prüm sind folgende Unrichtigkeiten aufgetreten: Die Einnahmen aus Veranstaltungen, Vertrieb von Druckschriften und Veröffentlichungen und sonstiger mit Einnahmen verbundener Tätigkeit und die Sachausgaben für allgemeine politische Arbeit wurden saldiert und zum Teil wurden weder die genannten Einnahmen noch Ausgaben erfasst. Soweit Letz-

CDU 2007 (Erläuterungen – Forts. –)

teres in gleicher Höhe die Einnahmen und Ausgabenseite betraf, lag im Ergebnis derselbe Effekt wie bei einer Saldierung vor: Die genannten Einnahmen und Ausgaben wurden insoweit zu niedrig ausgewiesen (2003: 49.845,45 EUR, 2004: 46.764,10 EUR, 2005: 66.199,26 EUR, 2006: 83.624,50 EUR).

Einnahmen aus Veranstaltungen, Vertrieb von Druckschriften und Veröffentlichungen und sonstiger mit Einnahmen verbundener Tätigkeit wurden zum Teil nicht erfasst (2005: 2.328,76 EUR, 2006: 2.685,37 EUR). In entsprechender Höhe bestanden Forderungen des Kreisverbandes, die nicht erfasst wurden. Die sonstigen Vermögensgegenstände wurden somit zu niedrig ausgewiesen. Im Rechenschaftsbericht 2004 wurden Einnahmen aus Veranstaltungen, Vertrieb von Druckschriften und Veröffentlichungen und sonstiger mit Einnahmen verbundener Tätigkeit in Höhe von 3,50 EUR zu hoch erfasst. In entsprechender Höhe wurden die sonstigen Vermögensgegenstände ab dem Rechenschaftsbericht 2004 insoweit zu hoch ausgewiesen.

Im Kreisverband Bernkastel-Wittlich und im Kreisverband Trier-Saarburg wurden in den Vorjahren Einnahmen aus Veranstaltungen, Vertrieb von Druckschriften und Veröffentlichungen und sonstiger mit Einnahmen verbundener Tätigkeiten mit den Sachausgaben für die allgemeine politische Arbeit saldiert. Die Einnahmen aus Veranstaltungen, Vertrieb von Druckschriften und Veröffentlichungen und sonstiger mit Einnahmen verbundener Tätigkeiten und die Sachausgaben für die allgemeine politische Arbeit wurden somit in den Vorjahren zu niedrig ausgewiesen (2003: 88.925,65 EUR; 2004: 111.279,25 EUR; 2005: 73.207,00 EUR; 2006: 78.555,22 EUR).

Im Kreisverband Bitburg-Prüm wurden im Rechenschaftsbericht 2006 Zinseinnahmen in Höhe von 539,19 EUR doppelt erfasst. Darüber hinaus wurden Zinsausgaben mit Zinseinnahmen in Höhe von 882,55 EUR saldiert. Insgesamt hatte dies zur Folge, dass die Einnahmen aus sonstigem Vermögen in Höhe von 343,36 EUR und die sonstigen Ausgaben in Höhe von 882,55 EUR zu gering ausgewiesen wurden. Das Reinvermögen und die Geldbestände wurden zum 31.12.2006 in Höhe von 539,19 EUR zu hoch ausgewiesen.

Im Kreisverband Ahrweiler wurden Anzeichen für weitere Fehler in den Rechenschaftsberichten der Vorjahre festgestellt. Unter anderem wurden in den Rechenschaftsberichten 2003 – 2006 aussagegemäß unzulässige Saldierungen von Einnahmen und Ausgaben vorgenommen sowie Spenden, andere Einnahmen und Ausgaben falsch gegliedert. Zum Zeitpunkt der Berichterstellung konnte im Rahmen einer Sonderuntersuchung dieser Vorgänge noch nicht abschließend geklärt werden, welche Positionen der Rechenschaftsberichte der einzelnen Jahre betroffen sind.

### **Landesverband Sachsen**

Der Kreisverband Leipzig hat im Rechenschaftsbericht 1997 eine Spende in Höhe von 25.000,00 DM, die von der CG-Consult GmbH & Co. KG geleistet wurde, zwei natürlichen Personen zugeordnet. Im Jahr 1997 wurden deshalb die Spenden von natürlichen Personen in Höhe von 25.000,00 DM zu hoch ausgewiesen. Bei richtiger Erfassung wäre das oben genannte Unternehmen

CDU 2007 (Erläuterungen – Forts. –)

im Verzeichnis der Spender gemäß § 25 Abs. 2 PartG aufgeführt worden. Die Veröffentlichung wird insoweit nachgeholt (vgl. F. Ausweis der Spenden und Mandatsträgerbeiträge an die CDU Deutschlands oder einen oder mehreren ihrer Gebietsverbände, deren Gesamtwert im Rechnungsjahr 10.000,00 EUR übersteigt (§ 25 Abs. 3 PartG)).

Darüber hinaus wurden 1.172,00 DM (599,23 EUR) als Spenden einer natürlichen Person erfasst, wobei 172,00 DM davon anonyme Spenden waren und 1.000,00 DM ein Zuschuss des Ortsverbandes „An der Messe“, dessen Herkunft sich nicht mehr klären lässt. Im Rechenschaftsbericht 1997 wurden deshalb die Zuwendungen gemäß § 24 Abs. 5 i. V. mit § 18 Abs. 3 Satz 1 Nr. 3 PartG (alt) in Höhe von 1.172,00 DM (599,23 EUR) zu hoch ausgewiesen.

### Landesverband Sachsen-Anhalt

Der Kreisverband Burgenlandkreis hat Kenntnis davon erlangt, das im Ortsverband Finne Bad Bibra in den Vorjahren ein Bankkonto existierte, welches in den Rechenschaftsberichten nicht enthalten war. Das Bankkonto wurde am 22.03.2005 aufgelöst. Der Kontostand am 22.03.2005 hat 382,26 EUR betragen und wurde in die Kasse des Ortsverbandes Bad Bibra eingezahlt. Der Geldtransfer wurde als sonstige Einnahme erfasst. Zum Zeitpunkt der Erstellung des Rechenschaftsberichtes 2006 gab es noch keine Informationen über die Höhe der Unrichtigkeiten in den Rechenschaftsberichten der Vorjahre. Ab dem 31.12.1999 liegen Kontoauszüge vor. Die Geldbestände und das Reinvermögen wurden zu niedrig angegeben (31.12.1999: 1.594,40 DM/ 815,20 EUR; 31.12.2000: 1.521,20 DM/ 777,78 EUR; 31.12.2001: 1.473,20 DM/ 753,24 EUR; 31.12.2002: 494,76 EUR; 31.12.2003: 464,76 EUR; 31.12.2004: 398,76 EUR). Die Ausgaben des laufenden Geschäftsbetriebes (ab dem Jahr 2002 lautet die Bezeichnung „Sachausgaben des laufenden Geschäftsbetriebes“) wurden in den Vorjahren zu niedrig ausgewiesen (2000: 20,00 DM/ 10,23 EUR; 2001: 50,00 DM/ 25,56 EUR). Die Ausgaben für Zinsen (ab dem 2002 lautet die Bezeichnung Sachausgaben sonstige Zinsen) wurden ebenfalls in den Vorjahren zu niedrig ausgewiesen (2000: 53,20 DM/27,20 EUR, 2001: 48,00 DM/24,54 EUR, 2002: 30,00 EUR, 2003: 30,00 EUR, 2004: 66,00 EUR, 2005: 16,50 EUR). Im Rechenschaftsbericht 2002 wurde eine Spende in Höhe von 50,00 DM/25,56 EUR nicht erfasst. Von wem die Spende kam, lässt sich nicht mehr klären. Im Rechenschaftsbericht 2002 wurden Sachausgaben für Wahlkämpfe in Höhe von 228,48 EUR nicht erfasst.

### Landesverband Thüringen

Zum 1. Januar 2007 wurde aufgrund von zu hoch erfassten Geldbeständen in Rechenschaftsberichten der Vorjahre eine Vermögensanpassung in Höhe von EUR 172,95 im Kreisverband Altenburg (OV Starkenberg) vorgenommen. Die Vermögensanpassung resultiert aus der Tatsache, dass seit 2002 die Kasse des Ortsverbandes Starkenberg tatsächlich einen niedrigeren Bestand auswies, als sich aus der Buchführung ergab. In der jeweiligen Höhe des Fehlbetrages bestand eine Forderung gegen eine natürliche Person (sonstiger Vermögensgegenstand), die nicht erfasst wurde. Es ergeben sich somit folgende Unrichtig-

CDU 2007 (Erläuterungen – Forts. –)

keiten in bereits abgegebenen Rechenschaftsberichten: Zum 31.12.2002 wurden die Geldbestände in Höhe von 972,95 EUR zu hoch und die sonstigen Vermögensgegenstände zu niedrig ausgewiesen. Zum 31.12.2003 und zum 31.12.2004 wurden die Geldbestände in Höhe von 772,95 EUR zu hoch und die sonstigen Vermögensgegenstände zu niedrig ausgewiesen. Zum 31.12.2005 wurden die Geldbestände in Höhe von 572,95 EUR zu hoch und die sonstigen Vermögensgegenstände zu niedrig ausgewiesen. Zum 31.12.2006 wurden die Geldbestände in Höhe von 172,95 EUR zu hoch und die sonstigen Vermögensgegenstände zu niedrig ausgewiesen.

Darüber hinaus wurde bei der Landesvereinigung der Mittelstands- und Wirtschaftsvereinigung im Mai 2007 eine Eingangsrechnung (408,51 EUR) identifiziert, die im Rechenschaftsbericht 2006 als Sachausgabe für allgemeine politische Arbeit zu erfassen gewesen wäre. Zum 31.12.2006 waren somit die Sachausgaben für allgemeine politische Arbeit und die sonstigen Verbindlichkeiten in Höhe von EUR 408,51 zu niedrig ausgewiesen.



CDU 2007 (Erläuterungen – Forts. –)

Gemäß den Erläuterungen zu den Korrekturen sämtlicher Unrichtigkeiten ergaben sich insgesamt zum 1. Januar 2007 die folgenden Vermögensanpassungen:


Vermögensposition	Betrag EUR
<b>1. Besitzposten</b>	
A. Anlagevermögen	
I. Sachanlagen	
1. Haus- und Grundvermögen	
2. Geschäftsstellenausstattung	
II. Finanzanlagen	
1. Beteiligungen an Unternehmen	
2. sonstige Finanzanlagen	160.404,95
B. Umlaufvermögen	-
I. Forderungen an Gliederungen	3.115,00
II. Forderungen aus der staatlichen Teilfinanzierung	
III. Geldbestände	- 3.139,12
IV. sonstige Vermögensgegenstände	91.924,30
<b>C. Gesamte Besitzposten</b>	<b>252.305,13</b>
<b>2. Schuldposten</b>	
A. Rückstellungen	
I. Pensionsverpflichtungen	279.235,00
II. sonstige Rückstellungen	
B. Verbindlichkeiten	
I. Verbindlichkeiten gegenüber Gliederungen	3.115,00
II. Rückzahlungsverpflichtungen aus der staatlichen Teilfinanzierung	
III. Verbindlichkeiten gegenüber Kreditinstituten	- 4.514,10
IV. Verbindlichkeiten gegenüber sonstigen Darlehensgebern	
V. sonstige Verbindlichkeiten	- 2.763,06
<b>C. Gesamte Schuldposten</b>	<b>275.072,84</b>
<b>3. Reinvermögen</b>	<b>-22.767,71</b>

CDU 2007 (Erläuterungen – Forts. –)

Für die Verlags- und Werbe-gesellschaft für politische Meinungsbildung mbH, deren Gesellschaftsanteile zu 100 % vom Landesverband der CDU Hessen gehalten werden, wurde eine Patronatserklärung gegenüber der Commerzbank AG abgegeben. Die über 125 TEUR abgeschlossene Kreditlinie ist zum 31.12.2007 nicht in Anspruch genommen worden.

Berlin, den 10. November 2008

Für den Bundesvorstand der CDU Deutschlands



Ronald Pofalla MdB  
Generalsekretär



## PRÜFUNGSVERMERK

Wir haben den Rechenschaftsbericht der CDU Deutschlands für das Kalenderjahr 2007 - bestehend aus Vermögensbilanz, Ergebnisrechnung sowie Erläuterungsteil - in dem gesetzlich vorgeschriebenen Umfang geprüft. Dieser Rechenschaftsbericht der Gesamtpartei setzt sich aus den Rechenschaftsberichten der Bundespartei, der siebzehn Landesverbände und der den Landesverbänden nachgeordneten Gebietsverbänden zusammen.

Unsere Prüfung hat sich gemäß § 29 Abs. 1 PartG auf die Angaben in den Rechenschaftsberichten und die Buchführungen der Bundespartei, der Landesverbände und der insbesondere nach regionalen und großemäßigen Gesichtspunkten von uns ausgewählten und nachfolgend genannten nachgeordneten Gebietsverbänden beschränkt:

- Kreisverband Aachen-Stadt,
- Kreisverband Anhalt-Bitterfeld,
- Kreisverband Bitburg-Prüm,
- Kreisverband Brandenburg an der Havel,
- Kreisverband Frankfurt am Main,
- Kreisverband Freiburg,
- Kreisverband Gera,
- Kreisverband Gelsenkirchen,
- Kreisverband Hameln-Pyrmont,
- Kreisverband Kiel.

Die Angaben in den Rechenschaftsberichten der übrigen nachgeordneten Gebietsverbände haben wir ebenso wenig geprüft wie die vollständige Erfassung aller Gebietsverbände. Die Zusammenfügung der Rechenschaftsberichte wurde von uns nur auf formale und rechnerische Richtigkeit geprüft.

Die Buchführung und die Aufstellung der Rechenschaftsberichte der Bundespartei, der Landesverbände und der den Landesverbänden nachgeordneten Gebietsverbände nach den Vorschriften des Parteiengesetzes liegen in der Verantwortung der jeweiligen Vorstände. Der Rechenschaftsbericht der Gesamtpartei wurde von einem für die Finanzangelegenheiten nach der Satzung zuständigen Mitglied des Bundesvorstandes der CDU Deutschlands zusammengefügt und unterzeichnet. Unsere Aufgabe ist es, auf Grundlage der von uns in dem beschriebenen Umfang durchgeführten Prüfung eine Beurteilung über den Rechenschaftsbericht abzugeben.

CDU 2007 (Erläuterungen, Prüfungsvermerk – Forts. –)




Wir haben unsere Prüfung der Angaben in den oben genannten Rechenschaftsberichten nach § 29 PartG, d.h. mit der im folgenden Absatz geschilderten Begrenzung, in entsprechender Anwendung der vom Institut der Wirtschaftsprüfer (IDW) festgestellten deutschen Grundsätze ordnungsmäßiger Abschlussprüfung vorgenommen. Danach ist die Prüfung der Angaben in den Rechenschaftsberichten so zu planen und durchzuführen, dass Unrichtigkeiten und Verstöße gegen die gesetzlichen Vorschriften mit hinreichender Sicherheit erkannt werden. Bei der Festlegung der Prüfungshandlungen werden die Kenntnisse über das wirtschaftliche und rechtliche Umfeld sowie die Erwartungen über mögliche Fehler berücksichtigt. Im Rahmen der Prüfung werden die Wirksamkeit des jeweiligen rechnungslegungsbezogenen internen Kontrollsystems sowie Nachweise für die Angaben in der jeweiligen Buchführung und in den oben genannten Rechenschaftsberichten überwiegend auf Basis von Stichproben beurteilt. Die Prüfung umfasst die Beurteilung der angewandten Grundsätze zur Rechnungslegung und der wesentlichen Einschätzungen des jeweiligen Vorstandes sowie die Würdigung der Gesamtdarstellung des jeweiligen Rechenschaftsberichtes. Wir sind der Auffassung, dass unsere Prüfung eine hinreichend sichere Grundlage für unsere Beurteilung der in die Prüfung einbezogenen Angaben in den Rechenschaftsberichten bildet.

Aufgrund der gesetzlichen Vorschriften, wonach lediglich Teile der Rechnungslegung der Gesamtpartei Gegenstand unserer Prüfung waren, gilt unser folgendes Urteil über den Rechenschaftsbericht der Gesamtpartei auch nur insoweit:


Nach unserer pflichtgemäßen Prüfung aufgrund der Bücher und Schriften der Partei sowie der von den Vorständen erteilten Aufklärungen und Nachweise entspricht der Rechenschaftsbericht in dem geprüften Umfang (§ 29 Abs. 1 PartG) den Vorschriften des Parteiengesetzes.

Berlin, den 11. November 2008

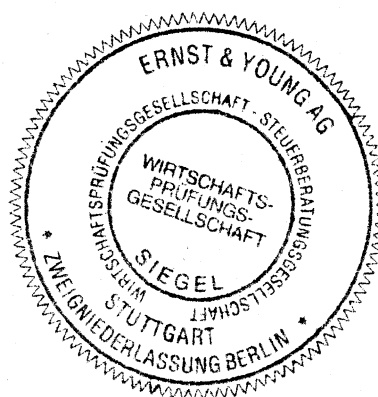
Ernst & Young AG  
Wirtschaftsprüfungsgesellschaft  
Steuerberatungsgesellschaft



Hollweg  
Wirtschaftsprüfer



Diederichs  
Wirtschaftsprüfer



SPD 2007 (Zusammenfassung)

**Sozialdemokratische Partei Deutschlands – SPD****Rechenschaftsbericht für das Jahr 2007  
gemäß §§ 23 ff. Parteiengesetz (PartG)****Zusammenfassung gemäß § 24 Abs. 9 PartG**

Einnahmen- und Ausgabenrechnung	Berichtsjahr		Vorjahr	
	€	%	€	%
<u>Einnahmen der Gesamtpartei</u>				
1. Mitgliedsbeiträge	47.582.439,29	30,32	48.416.556,11	29,00
2. Mandatsträgerbeiträge und ähnliche regelmäßige Beiträge	21.667.895,56	13,80	21.601.156,43	12,94
3. Spenden von natürlichen Personen	8.473.212,08	5,40	9.820.114,74	5,88
4. Spenden von juristischen Personen	2.095.400,63	1,33	2.471.924,99	1,48
5. Einnahmen aus Unternehmenstätigkeit und Beteiligungen	9.127.305,25	5,81	9.218.381,25	5,52
6. Einnahmen aus sonstigem Vermögen	8.836.838,99	5,63	8.549.580,54	5,12
7. Einnahmen aus Veranstaltungen, Vertrieb von Druckschriften und Veröffentlichungen und sonstiger mit Einnahmen verbundener Tätigkeit	14.744.342,79	9,39	13.533.234,67	8,11
8. Staatliche Mittel	43.475.249,30	27,70	42.903.568,04	25,70
9. Sonstige Einnahmen	979.131,05	0,62	10.435.156,23	6,25
<b>Summe</b>	<b>156.981.814,94</b>	<b>100,00</b>	<b>166.949.673,00</b>	<b>100,00</b>
<u>Ausgaben der Gesamtpartei</u>				
1. Personalausgaben	46.989.454,31	36,14	47.604.937,05	32,25
2. Sachausgaben				
a) des laufenden Geschäftsbetriebes	28.221.726,45	21,71	30.409.146,79	20,60
b) für allgemeine politische Arbeit	33.719.502,70	25,94	30.730.694,33	20,82
c) für Wahlkämpfe	11.548.353,24	8,88	25.757.786,84	17,45
d) Ausgaben für die Vermögensverwaltung einschließlich sich hieraus ergebender Zinsen	8.271.566,27	6,36	8.492.125,99	5,75
e) Sonstige Zinsen	654.629,13	0,50	1.133.145,57	0,77
f) Sonstige Ausgaben	609.816,91	0,47	3.484.837,23	2,36
<b>Summe</b>	<b>130.015.049,01</b>	<b>100,00</b>	<b>147.612.673,80</b>	<b>100,00</b>
<u>Überschuss (+) oder Defizit (-)</u>	<b>26.966.765,93</b>		<b>19.336.999,20</b>	

SPD 2007 (Zusammenfassung – Forts. –)

## Zusammenfassung gemäß § 24 Abs. 9 PartG (Fortsetzung)

Vermögensbilanz	Berichtsjahr €	Vorjahr €
<u>Besitzposten der Gesamtpartei</u>		
A. ANLAGEVERMÖGEN		
I. Sachanlagen		
1. Haus- und Grundvermögen	119.604.166,20	116.077.759,45
2. Geschäftsstellenausstattung	9.167.140,37	8.373.682,13
II. Finanzanlagen		
1. Beteiligungen an Unternehmen	9.048.058,62	9.041.106,04
2. Sonstige Finanzanlagen	30.086.486,54	31.037.322,88
B. UMLAUFVERMÖGEN		
I. Forderungen an Gliederungen	19.325.845,42	14.987.853,89
II. Forderungen aus der staatlichen Teilfinanzierung	582.712,76	0,00
III. Geldbestände	83.392.701,80	67.253.822,88
IV. Sonstige Vermögensgegenstände	7.400.254,56	19.095.795,80
<b>Summe</b>	<b>278.607.366,27</b>	<b>265.867.343,07</b>
<u>Schuldposten der Gesamtpartei</u>		
A. RÜCKSTELLUNGEN		
I. Pensionsverpflichtungen	1.725.097,00	2.042.526,00
II. sonstige Rückstellungen	12.212.699,11	10.454.148,88
B. VERBINDLICHKEITEN		
I. Verbindlichkeiten gegenüber Gliederungen	18.959.601,29	14.812.846,22
II. Rückzahlungsverpflichtungen aus der staatlichen Teilfinanzierung	11.031,50	506.378,59
III. Verbindlichkeiten gegenüber Kreditinstituten	57.544.549,11	78.168.305,34
IV. Verbindlichkeiten gegenüber sonstigen Darlehensgebern	7.756.764,73	8.059.271,75
V. Sonstige Verbindlichkeiten	5.624.561,52	4.017.570,21
<b>Summe</b>	<b>103.834.304,26</b>	<b>118.061.046,99</b>
Reinvermögen der Gesamtpartei positiv (+) oder negativ (-)	174.773.062,01	147.806.296,08

SPD 2007 (Zusammenfassung – Forts. –)

## Zusammenfassung gemäß § 24 Abs. 9 PartG (Fortsetzung)

**Gesamteinnahmen, Gesamtausgaben, Überschüsse oder Defizite sowie Reinvermögen der drei Gliederungsebenen Parteivorstand, Landesverbände/Bezirke und der ihnen nachgeordneten Gebietsverbände**

	Gesamteinnahmen		Gesamtausgaben		Überschüsse (+) oder Defizite (-)	
	Berichtsjahr €	Vorjahr €	Berichtsjahr €	Vorjahr €	Berichtsjahr €	Vorjahr €
Parteivorstand	58.628.786,33	67.065.733,40	43.203.275,09	44.513.091,25	15.425.511,24	22.552.642,15
Landesverbände/ Bezirke	55.528.720,48	55.547.340,87	52.304.044,41	58.913.578,44	3.224.676,07	- 3.366.237,57
Nachgeordnete Gebietsverbände	54.354.467,64	57.009.513,43	46.037.889,02	56.858.918,81	8.316.578,62	150.594,62
Summe einschließlich innerparteilicher Zuschüsse	168.511.974,45	179.622.587,70	141.545.208,52	160.285.588,50	26.966.765,93	19.336.999,20
Innerparteiliche Zuschüsse	11.530.159,51	12.672.914,70	11.530.159,51	12.672.914,70	0,00	0,00
Summe ohne innerparteiliche Zuschüsse	156.981.814,94	166.949.673,00	130.015.049,01	147.612.673,80	26.966.765,93	19.336.999,20

	Reinvermögen	
	Berichtsjahr €	Vorjahr €
Parteivorstand	99.767.862,98	84.342.351,74
Landesverbände/ Bezirke	6.482.135,80	3.257.459,73
Nachgeordnete Gebietsverbände	68.523.063,23	60.206.484,61
Summe	174.773.062,01	147.806.296,08

## SPD 2007 (Einnahmerekchnung)

Einnahmen	1.	2.	3.	4.	5.	6.	7.	8.	9.	10.	11.
	Mitgliedsbeiträge	Mandats-träger-beiträge und ähnliche regelmäßige Beiträge	Spenden von natürlichen Personen	Spenden von juristischen Personen	Einnahmen aus Unternehmertätigkeit und Beteiligungen	Einnahmen aus sonstigem Vermögen	Einnahmen aus Veranstaltungen, Vertrieb von Druckschriften und Veröffentlichungen und sonstiger mit Einnahmen verbundener Tätigkeit	Staatliche Mittel	Sonstige Einnahmen	Zuschüsse von Gliederungen	Gesamteinnahmen nach den Nummern 1 bis 10
	€	€	€	€	€	€	€	€	€	€	€
<b>Partelvorstand</b>	10.062.287,31	421.129,52	265.313,01	456.902,25	9.052.449,58	6.305.785,08	1.923.590,86	29.185.091,32	377.945,47	578.291,93	58.628.786,33
LV Schleswig-Holstein	1.071.112,07	89.062,43	3.648,70	0,00	0,00	20.997,24	42.341,94	673.546,02	0,00	227.042,57	2.127.750,97
nachgeordnete Gebietsverbände	460.896,69	727.864,71	209.103,87	6.102,91	0,00	40.855,56	379.168,06	0,00	14.294,52	58.826,95	1.897.113,27
LV Schleswig-Holstein Gesamt	1.532.008,76	816.927,14	212.752,57	6.102,91	0,00	61.852,80	421.510,00	673.546,02	14.294,52	285.869,52	4.024.864,24
LV Mecklenburg-Vorpommern	231.463,98	168.745,00	13.373,26	500,00	0,00	24.057,24	13.146,73	248.111,04	1.616,51	432.271,84	1.134.285,60
nachgeordnete Gebietsverbände	95.835,29	34.305,36	40.585,02	22.406,68	0,00	3.961,27	12.804,51	0,00	0,00	98.113,85	307.991,98
LV Mecklenburg-Vorpommern Gesamt	327.299,27	203.050,36	53.958,28	22.906,68	0,00	28.018,51	25.951,24	248.111,04	1.616,51	530.385,69	1.442.277,58
LO Hamburg	1.025.429,06	124.315,00	84.086,15	40.410,00	0,00	92.840,59	25.045,01	322.562,22	6.386,00	60.768,23	1.781.842,26
nachgeordnete Gebietsverbände	262.307,51	211.488,36	139.387,51	46.636,00	0,00	35.224,59	152.354,00	0,00	2.967,56	98.182,20	948.547,73
LO Hamburg Gesamt	1.287.736,57	335.803,36	223.473,66	87.046,00	0,00	128.065,18	177.399,01	322.562,22	9.353,56	158.950,43	2.730.389,99
LO Bremen	392.638,56	161.369,50	33.938,94	35.450,00	0,00	3.016,25	35.564,44	155.338,70	0,00	219.709,26	1.037.025,65
nachgeordnete Gebietsverbände	113.051,22	29.565,35	68.620,19	28.070,00	0,00	39.157,44	18.629,66	0,00	190,80	66.124,65	363.409,31
LO Bremen Gesamt	505.689,78	190.934,85	102.559,13	63.520,00	0,00	42.173,69	54.194,10	155.338,70	190,80	285.833,91	1.400.434,96
LV Niedersachsen	0,00	4.243,10	16.438,00	20.500,00	0,00	278,91	551.645,46	735.670,32	0,00	425.082,58	1.753.858,37
Bez. Nord-Niedersachsen	324.367,09	41.060,00	1.091,15	0,00	0,00	34.705,45	8.873,25	139.395,92	0,00	15.146,06	564.638,92
nachgeordnete Gebietsverbände	141.045,35	459.151,68	93.997,71	4.861,00	0,00	6.160,65	121.538,89	0,00	0,00	105.596,18	931.751,46
Bez. Nord-Niedersachsen Gesamt	465.412,44	500.211,68	94.488,86	4.861,00	0,00	40.866,10	130.412,14	139.395,92	0,00	120.742,24	1.496.390,38
Bez. Weser-Ems	698.357,54	101.226,78	5.020,70	0,00	0,00	21.093,59	190.300,50	279.096,08	6.228,89	76.389,21	1.377.713,29
nachgeordnete Gebietsverbände	374.262,14	757.474,06	178.068,78	53.181,10	0,00	14.238,51	250.997,71	0,00	5.326,64	53.779,30	1.687.328,24
Bez. Weser-Ems Gesamt	1.072.619,68	858.700,84	183.089,48	53.181,10	0,00	35.332,10	441.299,21	279.096,08	11.555,53	130.168,51	3.065.041,53
Bez. Hannover	1.781.049,34	140.186,00	4.320,46	0,00	0,00	7.620,30	94.491,95	494.528,96	17.597,80	27.089,47	2.566.864,28
nachgeordnete Gebietsverbände	453.822,76	1.566.329,30	395.478,07	12.315,05	0,00	25.123,62	497.120,96	0,00	870,96	318.805,08	3.259.865,80
Bez. Hannover Gesamt	2.234.872,10	1.706.515,30	399.798,53	12.315,05	0,00	32.743,92	591.612,91	494.528,96	18.468,76	345.894,55	5.836.750,08



SPD 2007 (Einnahmerekchnung – Forts. –)

Vermögensbilanz gemäß § 24 Abs. 6 PartG  
Einnahmerekchnung gemäß § 24 Abs. 4 PartG

Einnahmen	1.	2.	3.	4.	5.	6.	7.	8.	9.	10.	11.
	Mitglieds- beiträge	Mandats- träger- beiträge und regelmäßige Beiträge	Spenden von natürlichen Personen	Spenden von juristischen Personen	Einnahmen aus Unternehmens- tätigkeit und Beteiligungen	Einnahmen aus sonstigem Vermögen	Einnahmen aus Veranstaltungen, Vertrieb von Druck- schriften und Ver- öffentlichungen und sonstiger mit Einnahmen verbun- dener Tätigkeit	Staatliche Mittel	Sonstige Einnahmen	Zuschüsse von Gliederungen	Gesamt- einnahmen nach den Nummern 1 bis 10
	€	€	€	€	€	€	€	€	€	€	€
Bez. Braunschweig nachgeordnete Gebietsverbände	567.905,48	44.277,00	32.165,00	30.500,00	14.500,00	49.445,68	2.000,00	189.719,64	3.419,28	66.148,55	1.000.080,63
Bez. Braunschweig Gesamt	229.369,65	504.046,29	177.588,67	15.308,00	0,00	13.924,88	305.897,94	0,00	1.397,40	105.365,41	1.352.898,24
LV Sachsen-Anhalt nachgeordnete Gebietsverbände	797.275,13	548.323,29	209.753,67	45.808,00	14.500,00	63.370,56	307.897,94	189.719,64	4.816,68	171.513,96	2.352.978,87
LV Sachsen-Anhalt nachgeordnete Gebietsverbände	305.036,41	210.240,00	4.320,22	0,00	0,00	55.860,23	5.308,60	328.998,40	637,25	457.853,55	1.368.254,66
LV Sachsen-Anhalt nachgeordnete Gebietsverbände	125.657,35	98.562,66	120.927,19	95.300,70	0,00	1.987,20	41.851,65	0,00	843,71	97.486,99	592.637,45
LV Sachsen-Anhalt nachgeordnete Gebietsverbände	430.693,76	308.922,66	125.247,41	95.300,70	0,00	57.847,43	47.160,25	328.998,40	1.480,96	555.340,54	1.950.892,11
LV Brandenburg nachgeordnete Gebietsverbände	524.948,04	264.020,47	4.973,34	1.007,94	0,00	50.601,22	68.262,44	398.284,16	8.728,04	480.278,32	1.801.103,97
LV Brandenburg nachgeordnete Gebietsverbände	221.186,31	214.696,16	110.211,34	41.728,42	0,00	7.074,32	119.125,70	0,00	996,55	76.955,51	791.974,31
LV Brandenburg nachgeordnete Gebietsverbände	746.134,35	478.716,63	115.184,88	42.736,36	0,00	57.675,54	187.388,14	398.284,16	9.724,59	557.233,83	2.593.078,28
LV Berlin nachgeordnete Gebietsverbände	1.618.015,36	320.537,82	5.816,01	328,34	0,00	50.002,00	57.246,93	475.367,36	2.255,05	226.823,20	2.756.392,07
LV Berlin nachgeordnete Gebietsverbände	202.737,86	416.319,60	148.694,80	8.951,65	0,00	28.757,06	110.216,13	0,00	485,58	38.474,50	954.637,18
LV Berlin nachgeordnete Gebietsverbände	1.820.753,22	736.857,42	154.510,81	9.279,99	0,00	78.759,06	167.463,06	475.367,36	2.740,63	265.297,70	3.711.029,25
LV Nordrhein-Westfalen nachgeordnete Gebietsverbände	7.682.309,91	648.163,31	17.164,03	20.000,00	0,00	341.614,21	36.804,52	3.532.293,96	47.316,32	1.080.936,93	13.406.603,19
LV Nordrhein-Westfalen nachgeordnete Gebietsverbände	1.951.299,27	7.121.929,10	1.126.704,59	179.445,45	0,00	426.162,52	2.895.201,67	0,00	247.985,01	963.679,15	14.912.406,76
LV Nordrhein-Westfalen nachgeordnete Gebietsverbände	9.633.609,18	7.770.092,41	1.143.868,62	199.445,45	0,00	767.776,73	2.932.006,19	3.532.293,96	295.301,33	2.044.616,08	28.319.009,95
LV Hessen nachgeordnete Gebietsverbände	0,00	600,00	68.016,33	3.300,00	0,00	16.273,77	190.076,88	397.910,04	0,00	476.215,18	1.152.392,20
LV Hessen nachgeordnete Gebietsverbände	861.713,80	9.869,80	12.659,90	0,00	0,00	55.010,70	21.867,20	294.858,48	426,30	26.036,67	1.282.442,85
LV Hessen nachgeordnete Gebietsverbände	464.070,81	532.644,83	336.846,65	26.686,52	0,00	40.894,14	396.712,44	0,00	2.466,03	87.563,48	1.887.884,90
LV Hessen nachgeordnete Gebietsverbände	1.325.784,61	542.514,63	349.506,55	26.686,52	0,00	95.904,84	418.579,64	294.858,48	2.892,33	113.600,15	3.170.327,75
Bez. Hessen-Süd nachgeordnete Gebietsverbände	1.787.345,65	12.407,00	3.020,10	0,00	0,00	133.496,67	115.551,34	616.885,16	7.385,39	709.586,32	3.385.757,63
Bez. Hessen-Süd nachgeordnete Gebietsverbände	1.499.967,50	1.321.664,07	795.062,81	103.077,05	0,00	130.168,67	1.068.829,87	0,00	38.122,05	314.798,81	5.261.690,83
Bez. Hessen-Süd nachgeordnete Gebietsverbände	3.287.313,15	1.334.071,07	788.082,91	103.077,05	0,00	263.665,54	1.184.481,21	616.885,16	45.487,44	1.024.385,13	8.647.448,46

SPD 2007 (Einnahmerekchnung – Forts. –)

## Einnahmerekchnung gemäß § 24 Abs. 4 PartG

Einnahmen	1.	2.	3.	4.	5.	6.	7.	8.	9.	10.	11.
	Mitglieds- beiträge	Mendats- träger- beiträge und ähnliche regelmäßige Beiträge	Spenden von natürlichen Personen	Spenden von juristischen Personen	Einnahmen aus Unternehmens- tätigkeit und Beteiligungen	Einnahmen aus sonstigem Vermögen	Einnahmen aus Veranstaltungen, Vertrieb von Druck- schriften und Ver- öffentlichungen und sonstiger mit Einnahmen verbun- dener Tätigkeit	Staatliche Mittel	Sonstige Einnahmen	Zuschüsse von Gliederungen	Gesamt- einnahmen nach den Nummern 1 bis 10
	€	€	€	€	€	€	€	€	€	€	€
LV Thüringen	253.711,69	96.922,50	26.170,20	0,00	0,00	8.426,52	22.853,02	320.938,74	0,00	415.626,99	1.144.649,66
nachgeordnete Gebietsverbände	106.044,17	113.455,93	48.457,08	1.674,80	0,00	3.355,72	20.412,37	0,00	269,58	12.772,45	306.442,10
LV Thüringen Gesamt	359.755,86	210.378,43	74.627,28	1.674,80	0,00	11.782,24	43.265,39	320.938,74	269,58	428.399,44	1.451.091,76
LV Sachsen	305.480,63	126.980,00	3.349,97	0,00	0,00	20.691,84	6.692,45	327.508,24	41,65	711.458,24	1.502.203,02
nachgeordnete Gebietsverbände	92.422,59	72.359,56	64.264,48	14.442,07	0,00	8.752,78	38.569,78	0,00	3.388,61	115.865,27	410.075,14
LV Sachsen Gesamt	397.903,22	199.349,56	67.614,45	14.442,07	0,00	29.444,62	45.262,23	327.508,24	3.430,26	827.323,51	1.912.278,16
LV Saar	822.287,48	58.635,12	15.889,72	14.750,00	0,00	3.239,04	95.143,77	316.957,60	5.680,13	13.063,92	1.345.646,78
nachgeordnete Gebietsverbände	240.450,51	279.796,05	218.969,31	34.991,66	0,00	13.791,67	482.176,94	0,00	13.633,69	35.406,32	1.319.216,15
LV Saar Gesamt	1.062.737,99	338.431,17	234.859,03	49.741,66	0,00	17.030,71	577.320,71	316.957,60	19.313,82	48.470,24	2.664.862,93
LV Rheinland-Pfalz	1.733.094,90	346.985,74	10.485,30	10.000,00	0,00	110.147,79	52.137,72	866.385,50	0,00	20.296,81	3.149.533,76
nachgeordnete Gebietsverbände	836.126,00	766.563,02	552.690,54	31.404,17	0,00	88.376,50	1.358.310,45	0,00	17.974,05	221.766,20	3.873.210,93
LV Rheinland-Pfalz Gesamt	2.569.220,90	1.113.548,76	563.175,84	41.404,17	0,00	198.524,29	1.410.448,17	866.385,50	17.974,05	242.063,01	7.022.744,69
LV Baden-Württemberg	2.447.451,13	172.749,00	7.103,27	50.000,00	0,00	22.757,90	91.537,06	1.451.806,14	113.917,62	55.535,22	4.412.857,34
nachgeordnete Gebietsverbände	996.369,83	864.365,39	662.828,82	109.671,26	0,00	81.647,11	897.077,59	0,00	6.486,64	161.015,35	3.779.461,99
LV Baden-Württemberg Gesamt	3.443.820,96	1.037.114,39	669.932,09	159.671,26	0,00	104.405,01	988.614,65	1.451.806,14	120.404,26	216.550,57	8.192.319,33
LV Bayern	2.762.904,18	192.471,19	22.070,91	98.635,89	60.355,67	84.844,37	64.586,56	1.722.995,30	4.031,53	463.907,78	5.476.803,38
nachgeordnete Gebietsverbände	1.456.606,87	1.819.087,80	2.334.909,98	476.861,72	0,00	314.418,19	1.862.177,84	0,00	17.838,44	1.234.023,03	9.515.923,87
LV Bayern Gesamt	4.219.511,05	2.011.558,99	2.356.980,89	575.497,61	60.355,67	399.262,56	1.928.764,40	1.722.995,30	21.869,97	1.697.930,81	14.992.727,25
Summe Parteivorstand	10.062.287,31	421.129,52	265.313,01	456.902,25	9.052.449,58	6.305.785,08	1.923.590,86	29.185.091,32	377.945,47	578.291,93	56.628.786,33
Summe Landesverbände/Bezirke	27.196.622,30	3.335.066,76	395.121,66	325.382,17	74.855,67	1.207.021,51	1.791.577,77	14.290.157,98	225.647,76	6.687.286,90	55.528.720,48
Summe nachgeordnete Gebietsverbände	10.323.529,68	17.911.699,28	7.812.777,41	1.313.116,21	0,00	1.324.032,40	11.029.174,16	0,00	375.537,82	4.264.600,68	54.354.467,64
Summe Gesamtpartei	47.582.439,29	21.667.895,56	8.473.212,08	2.085.400,63	9.127.305,25	8.836.838,99	14.744.342,79	43.475.249,30	979.131,05	11.530.159,51	168.511.974,45

Ausgabenrechnung gemäß § 24 Abs. 5 PartG

Ausgaben	1. Personalausgaben	2. Sachausgaben						3. Zuschüsse an Gliederungen		4. Gesamtausgaben nach den Nummern 1 bis 3	Überschuss (+) oder Defizit (-)
	€	a) des laufenden Geschäftsbetriebes	b) für allgemeine politische Arbeit	c) für Wahlkämpfe	d) für die Vermögensverwaltung einschließlich sich hieraus ergebender Zinsen	e) sonstige Zinsen	f) sonstige Ausgaben	€	€		
Partei Vorstand	11.654.942,21	8.712.487,52	9.964.794,26	0,00	7.964.255,71	338.221,54	42.655,14	4.525.918,71	43.203.275,09	15.425.511,24	
LV Schleswig-Holstein nachgeordnete Gebietsverbände	962.703,71	285.982,75	241.693,62	24.652,72	0,00	26.808,60	1.830,11	0,00	1.523.671,51	604.079,46	
LV Schleswig-Holstein Gesamt	1.042.622,98	493.789,58	886.845,41	82.982,44	1,50	825,11	1.808,07	268.621,71	1.814.793,09	82.320,18	
LV Mecklenburg-Vorpommern nachgeordnete Gebietsverbände	619.101,59	143.043,05	99.771,90	4.802,44	0,00	1.780,41	50,00	88.786,85	957.316,24	176.969,36	
LV Mecklenburg-Vorpommern Gesamt	3.440,39	88.169,53	92.962,42	20.578,07	0,00	13,98	30,83	9.847,00	215.042,22	92.949,76	
LO Hamburg nachgeordnete Gebietsverbände	622.541,98	231.212,58	192.734,32	25.360,51	0,00	1.794,39	80,83	98.613,85	1.172.358,46	269.919,12	
LO Hamburg Gesamt	974.439,07	206.260,47	200.653,10	742.226,13	0,00	0,00	0,00	65.695,00	2.189.273,77	-407.431,51	
LO Bremen nachgeordnete Gebietsverbände	13.180,22	293.375,10	324.865,62	190.307,72	73,85	716,83	0,00	52.664,20	875.183,54	73.364,19	
LO Bremen Gesamt	987.619,29	499.635,57	525.518,72	932.533,85	73,85	716,83	0,00	118.359,20	3.064.457,31	-334.067,32	
LO Niedersachsen nachgeordnete Gebietsverbände	417.680,20	136.115,85	90.577,77	596.661,15	0,00	9.635,89	0,00	18.613,44	1.269.284,30	-232.258,65	
LO Niedersachsen Gesamt	0,00	48.346,01	91.449,80	118.980,86	22.529,96	223,76	349,01	164.327,05	446.206,45	-82.797,14	
Bez. Nord-Niedersachsen nachgeordnete Gebietsverbände	417.680,20	184.461,86	182.027,57	715.642,01	22.529,96	9.859,65	349,01	182.940,49	1.715.490,75	-315.055,79	
Bez. Nord-Niedersachsen Gesamt	499.259,10	63.787,44	274.571,96	1.155.328,98	0,00	8.884,65	0,00	10.627,44	2.012.459,57	-258.601,20	
Bez. Weser-Ems nachgeordnete Gebietsverbände	454.556,40	60.556,12	28.300,17	2.709,03	0,00	0,00	0,00	26.274,00	572.395,72	-7.756,80	
Bez. Weser-Ems Gesamt	2.240,13	187.301,23	273.920,21	121.737,20	0,00	968,32	110,92	107.788,58	694.066,59	237.684,87	
Bez. Westfalen-Lippe nachgeordnete Gebietsverbände	456.796,53	247.857,35	302.220,38	124.446,23	0,00	968,32	110,92	134.062,58	1.266.462,31	229.928,07	
Bez. Westfalen-Lippe Gesamt	970.491,15	444.895,96	157.631,50	20.071,44	0,00	411,21	7.327,75	87.598,00	1.688.427,01	-310.713,72	
Bez. Saarland nachgeordnete Gebietsverbände	58.516,73	322.488,17	613.510,98	256.531,51	0,00	2.691,70	974,09	110.577,46	1.367.290,64	320.037,60	
Bez. Saarland Gesamt	1.029.007,88	767.384,13	771.142,48	278.602,95	0,00	3.102,91	8.301,84	198.175,46	3.055.717,65	9.323,88	
Bez. Nordrhein-Westfalen nachgeordnete Gebietsverbände	1.807.846,22	366.852,51	239.562,38	27.134,56	0,00	59.218,83	24,84	212.705,00	2.703.344,34	-136.460,06	
Bez. Nordrhein-Westfalen Gesamt	24.127,76	703.612,80	1.127.552,80	559.673,61	118,73	16.060,49	722,44	278.549,08	2.710.417,71	559.448,09	
Bez. Rheinland-Pfalz nachgeordnete Gebietsverbände	1.831.973,98	1.060.465,31	1.367.115,18	586.808,17	118,73	75.279,32	747,28	491.254,08	5.413.762,05	422.988,03	

SPD 2007 (Ausgaberechnung – Forts. –)

Ausgabenrechnung gemäß § 24 Abs. 5 PartG

Ausgaben	1. Personal- ausgaben	2. Sachausgaben						3. Zuschüsse an Gliederungen	4. Gesamt- ausgaben nach den Nummern 1 bis 3	Überschuss (+) oder Defizit (-)  €
	€	a) des laufenden Geschäfts- betriebes	b) für allgemeine politische Arbeit	c) für Wahlkämpfe	d) für die Vermögens- verwaltung einschließlich sich hieraus ergebender Zinsen	e) sonstige Zinsen	f) sonstige Ausgaben	€	€	
Bez. Braunschweig	612.910,67	141.523,18	62.352,67	11.559,46	0,00	0,00	118,00	87.578,00	916.041,98	84.038,65
nachgeordnete Gebietsverbände	39.359,67	293.636,57	463.968,59	177.630,21	0,00	0,00	284,39	70.421,09	1.047.983,73	304.914,51
<b>Bez. Braunschweig Gesamt</b>	<b>652.270,34</b>	<b>435.159,75</b>	<b>526.321,26</b>	<b>189.189,67</b>	<b>0,00</b>	<b>0,00</b>	<b>402,39</b>	<b>157.999,09</b>	<b>1.964.025,71</b>	<b>388.953,16</b>
LV Sachsen-Anhalt	803.684,69	151.582,34	74.345,51	37.254,21	451,80	464,55	0,00	29.761,00	1.097.544,10	270.710,56
nachgeordnete Gebietsverbände	0,00	128.227,24	107.908,43	314.515,80	0,00	422,61	255,57	67.725,99	619.055,64	-36.418,19
<b>LV Sachsen-Anhalt Gesamt</b>	<b>803.684,69</b>	<b>279.809,58</b>	<b>182.253,94</b>	<b>351.770,01</b>	<b>451,80</b>	<b>887,16</b>	<b>255,57</b>	<b>97.486,99</b>	<b>1.716.599,74</b>	<b>234.292,37</b>
LV Brandenburg	841.667,07	280.376,52	177.383,84	25.487,42	0,00	107,61	2.388,51	58.622,36	1.386.033,33	415.070,64
nachgeordnete Gebietsverbände	912,40	284.442,11	252.882,25	65.401,20	102,78	20,42	2.876,86	23.424,79	610.062,81	181.911,50
<b>LV Brandenburg Gesamt</b>	<b>842.579,47</b>	<b>544.818,63</b>	<b>430.266,09</b>	<b>90.888,62</b>	<b>102,78</b>	<b>128,03</b>	<b>5.265,37</b>	<b>82.047,15</b>	<b>1.996.096,14</b>	<b>596.982,14</b>
LV Berlin	1.580.359,02	460.608,18	290.025,23	366,26	0,00	9.184,19	214,30	7.689,20	2.348.446,38	407.945,69
nachgeordnete Gebietsverbände	44.790,19	249.295,91	410.599,48	23.070,96	355,33	943,31	1.326,87	30.785,30	761.167,35	193.469,83
<b>LV Berlin Gesamt</b>	<b>1.625.149,21</b>	<b>709.904,09</b>	<b>700.624,71</b>	<b>23.437,22</b>	<b>355,33</b>	<b>10.127,50</b>	<b>1.541,17</b>	<b>38.474,50</b>	<b>3.109.613,73</b>	<b>601.415,52</b>
LV Nordrhein-Westfalen	9.622.868,20	1.056.911,81	818.726,45	0,00	0,00	1.643,83	56.772,48	100.661,42	11.657.584,19	1.749.019,00
nachgeordnete Gebietsverbände	666.911,49	4.445.166,62	4.973.217,93	340.675,14	52.843,21	37.517,32	413.717,26	1.645.342,32	12.575.391,29	2.337.015,47
<b>LV Nordrhein-Westfalen Gesamt</b>	<b>10.289.779,69</b>	<b>5.502.078,43</b>	<b>5.791.944,38</b>	<b>340.675,14</b>	<b>52.843,21</b>	<b>39.161,15</b>	<b>470.489,74</b>	<b>1.746.003,74</b>	<b>24.232.975,48</b>	<b>4.086.034,47</b>
LV Hessen	397.117,22	117.643,74	200.983,05	1.601.906,22	0,00	3.059,44	0,00	6.800,00	2.327.509,67	-1.175.117,47
Bez. Hessen-Nord	838.877,35	123.532,55	41.226,06	5.830,78	0,00	33,73	0,00	150.029,53	1.159.530,00	122.912,85
nachgeordnete Gebietsverbände	230.392,28	397.517,29	663.295,89	272.814,48	0,00	6.519,67	209,60	80.959,74	1.651.708,95	236.175,95
<b>Bez. Hessen-Nord Gesamt</b>	<b>1.069.269,63</b>	<b>521.049,84</b>	<b>704.521,95</b>	<b>278.645,26</b>	<b>0,00</b>	<b>6.553,40</b>	<b>209,60</b>	<b>230.989,27</b>	<b>2.811.238,95</b>	<b>359.088,80</b>
Bez. Hessen-Süd	2.360.354,17	372.936,00	235.935,25	26.057,63	88.809,59	232,93	212,80	362.522,20	3.447.060,57	-61.302,94
nachgeordnete Gebietsverbände	0,00	1.161.545,13	1.654.339,95	943.370,39	0,00	21.024,35	10.386,22	895.624,44	4.686.290,48	575.400,35
<b>Bez. Hessen-Süd Gesamt</b>	<b>2.360.354,17</b>	<b>1.534.481,13</b>	<b>1.890.275,20</b>	<b>969.428,02</b>	<b>88.809,59</b>	<b>21.257,28</b>	<b>10.599,02</b>	<b>1.258.146,64</b>	<b>8.133.351,05</b>	<b>514.097,41</b>

Ausgabenrechnung gemäß § 24 Abs. 5 PartG

Ausgaben	1. Personalausgaben	2. Sachausgaben						3. Zuschüsse an Gliederungen		4. Gesamtausgaben nach den Nummern 1 bis 3	Überschuss (+) oder Defizit (-) €
	€	a) des laufenden Geschäftsbetriebes	b) für allgemeine politische Arbeit	c) für Wahlkämpfe	d) für die Vermögensverwaltung einschließlich sich hieraus ergebender Zinsen	e) sonstige Zinsen	f) sonstige Ausgaben	€	€	€	
LV Thüringen nachgeordnete Gebietsverbände	678.678,79	270.832,75	55.516,00	0,00	0,00	382,77	0,00	500,00	1.005.910,31	138.739,35	
LV Thüringen Gesamt	0,00	60.755,10	111.351,98	7.242,70	0,00	33,73	446,71	15.576,76	195.408,98	111.035,12	
LV Sachsen nachgeordnete Gebietsverbände	949.456,91	331.587,85	166.867,98	7.242,70	0,00	416,50	446,71	16.076,76	1.201.317,29	249.774,47	
LV Sachsen Gesamt	0,00	194.035,96	88.484,22	467,36	0,00	50,43	3.946,15	101.150,01	1.337.591,04	164.611,98	
LV Saar nachgeordnete Gebietsverbände	949.456,91	166.767,46	116.510,57	9.836,18	0,00	88,94	559,48	12.865,26	306.577,46	103.497,68	
LV Saar Gesamt	0,00	360.803,42	204.994,79	10.303,54	0,00	88,94	4.505,63	114.015,27	1.644.168,50	268.109,66	
LV Rheinland-Pfalz nachgeordnete Gebietsverbände	655.110,82	367.954,14	85.670,68	0,00	0,00	21.993,31	9.101,71	130,00	1.139.960,66	205.686,12	
LV Saar Gesamt	0,00	120.736,04	770.777,74	162.492,67	0,00	1.015,03	25.191,20	35.106,32	1.115.319,00	203.897,15	
LV Rheinland-Pfalz nachgeordnete Gebietsverbände	655.110,82	488.690,18	856.448,42	162.492,67	0,00	23.006,34	34.292,91	35.236,32	2.255.279,66	409.593,27	
LV Rheinland-Pfalz Gesamt	1.945.202,04	438.822,31	234.156,83	5.082,34	78.506,76	65.460,51	8.420,52	4.936,00	2.780.587,31	368.946,45	
LV Baden-Württemberg nachgeordnete Gebietsverbände	23.893,27	788.993,62	1.827.544,36	280.274,34	25.027,48	9.521,95	2.874,77	157.743,20	3.115.872,99	757.337,94	
LV Baden-Württemberg Gesamt	1.969.095,31	1.227.815,93	2.061.701,19	285.356,68	103.534,24	74.982,46	11.295,29	162.679,20	5.896.460,30	1.126.284,39	
LV Baden-Württemberg nachgeordnete Gebietsverbände	2.614.301,64	498.035,77	373.651,66	0,00	0,00	0,00	0,00	55.783,04	3.541.772,11	871.085,23	
LV Baden-Württemberg Gesamt	76.316,87	991.468,80	1.159.674,28	416.345,13	923,13	1.887,98	3.805,56	99.932,31	2.750.354,06	1.029.107,93	
LV Bayern nachgeordnete Gebietsverbände	2.690.618,51	1.489.504,57	1.533.325,94	416.345,13	923,13	1.887,98	3.805,56	155.715,35	6.292.126,17	1.900.193,16	
LV Bayern nachgeordnete Gebietsverbände	3.285.992,51	451.295,78	496.829,14	164.860,28	5.755,90	0,00	1.065,48	836.501,21	5.242.300,30	234.503,08	
LV Bayern Gesamt	177.852,89	1.700.019,44	3.263.480,76	2.729.434,22	31.810,54	3.926,42	9.759,27	563.414,50	8.479.698,04	1.036.225,83	
LV Bayern Gesamt	3.463.845,40	2.151.315,22	3.760.309,90	2.894.294,50	37.566,44	3.926,42	10.824,75	1.399.915,71	13.721.998,34	1.270.728,91	
Summe Parteivorstand	11.654.942,21	8.712.487,52	9.964.794,26	0,00	7.964.255,71	338.221,54	42.655,14	4.525.918,71	43.203.275,09	15.425.511,24	
Summe Landesverbände/Bezirke	33.892.658,54	6.603.585,18	4.568.048,99	4.452.458,41	173.524,05	209.352,89	91.472,65	2.312.943,70	52.304.044,41	3.224.676,07	
Summe nachgeordnete Gebietsverbände	1.441.853,56	12.905.653,75	19.186.659,45	7.095.894,83	133.786,51	107.054,70	475.689,12	4.691.297,10	46.037.889,02	8.316.578,62	
Summe Gesamtpartei	46.989.454,31	28.221.726,45	33.719.502,70	11.548.353,24	8.271.566,27	654.629,13	609.816,91	11.530.159,51	141.545.208,52	26.966.765,93	

SPD 2007 (Vermögensbilanz, Besitzposten)

## Vermögensbilanz gemäß § 24 Abs. 6 PartG

Besitzposten	A. Anlagevermögen				B. Umlaufvermögen				C. Gesamtbesitzposten (Summe aus A und B)
	I. Sachanlagen		II. Finanzanlagen		I. Forderungen an Gliederungen	II. Forderungen aus der staatlichen Teilfinanzierung	III. Geldbestände	IV. sonstige Vermögensgegenstände	
	1. Haus- und Grundvermögen	2. Geschäftsstellen- ausstattung	1. Beteiligungen an Unternehmen	2. sonstige Finanzanlagen					
Partei Vorstand	119.604.166,20	8.326.167,08	9.041.890,67	19.231.786,65	7.893.466,51	582.712,76	12.792.668,01	3.828.358,75	181.301.216,63
LV Schleswig-Holstein	0,00	24.839,00	0,00	0,00	54.318,03	0,00	71.646,18	28.329,54	179.132,75
nachgeordnete Gebietsverbände	0,00	0,00	0,00	47.952,71	824,20	0,00	2.374.006,73	31.067,20	2.453.850,84
LV Schleswig-Holstein Gesamt	0,00	24.839,00	0,00	47.952,71	55.142,23	0,00	2.445.652,91	59.396,74	2.632.983,59
LV Mecklenburg-Vorpommern	0,00	0,00	0,00	30.164,78	555.028,10	0,00	116.823,87	2.239,63	704.256,38
nachgeordnete Gebietsverbände	0,00	0,00	0,00	3.650,00	69.914,70	0,00	358.967,73	5.907,00	438.439,43
LV Mecklenburg-Vorpommern Gesamt	0,00	0,00	0,00	33.814,78	624.942,80	0,00	475.791,60	8.146,63	1.142.695,81
LO Hamburg	0,00	16.676,00	0,00	2.004.787,93	603.986,73	0,00	527.053,03	33.690,05	3.186.193,74
nachgeordnete Gebietsverbände	0,00	0,00	0,00	125.021,43	104.007,03	0,00	741.161,59	6.392,91	976.582,96
LO Hamburg Gesamt	0,00	16.676,00	0,00	2.129.809,36	707.993,76	0,00	1.268.214,62	40.082,96	4.162.776,70
LO Bremen	0,00	0,00	0,00	70.691,13	156,40	0,00	11.575,93	1.431,07	83.854,53
nachgeordnete Gebietsverbände	0,00	0,00	0,00	8.178,53	11,88	0,00	215.036,56	82,43	223.309,40
LO Bremen Gesamt	0,00	0,00	0,00	78.869,66	168,28	0,00	226.612,49	1.513,50	307.163,93
LV Niedersachsen	0,00	20.292,00	0,00	0,00	145.153,06	0,00	563.404,58	19.574,48	748.424,12
Bez. Nord-Niedersachsen	0,00	1,00	0,00	0,00	126.426,82	0,00	146.028,59	868,97	273.325,38
nachgeordnete Gebietsverbände	0,00	1,00	0,00	0,00	0,00	0,00	774.443,27	400,00	774.844,27
Bez. Nord-Niedersachsen Gesamt	0,00	2,00	0,00	0,00	126.426,82	0,00	920.471,86	1.268,97	1.048.169,65
Bez. Weser-Ems	0,00	1,00	0,00	0,00	179.995,61	0,00	143.145,60	9.190,45	332.332,66
nachgeordnete Gebietsverbände	0,00	0,00	0,00	83.348,21	210,00	0,00	1.465.657,62	2.872,51	1.552.088,34
Bez. Weser-Ems Gesamt	0,00	1,00	0,00	83.348,21	180.205,61	0,00	1.608.803,22	12.062,96	1.864.421,00
Bez. Hannover	0,00	27.279,03	0,00	0,00	419.500,07	0,00	9.117,21	37.516,51	493.412,82
nachgeordnete Gebietsverbände	0,00	14.852,00	0,00	29.418,43	25.838,03	0,00	2.741.786,24	7.817,57	2.819.712,27
Bez. Hannover Gesamt	0,00	42.131,03	0,00	29.418,43	445.338,10	0,00	2.750.903,45	45.334,08	3.313.125,09

SPD 2007 (Vermögensbilanz, Besitzposten – Forts. –)

Vermögensbilanz gemäß § 24 Abs. 6 PartG

Besitzposten	A. Anlagevermögen						B. Umlaufvermögen				C. Gesamtbesitzposten (Summe aus A und B)
	I. Sachanlagen		II. Finanzanlagen		I. Forderungen an Gliederungen	II. Forderungen aus der staatlichen Teilfinanzierung	III. Geldbestände	IV. sonstige Vermögensgegenstände	€	€	
	1. Haus- und Grundvermögen	2. Geschäftsstellenausstattung	1. Beteiligungen an Unternehmen	2. sonstige Finanzanlagen							
					€	€	€	€	€		
Bez. Braunschweig	0,00	0,00	0,00	0,00	835.407,56	0,00	0,00	124.895,01	2.697,90	963.000,47	
nachgeordnete Gebietsverbände	0,00	0,00	511,29	38.042,10	87,50	0,00	0,00	1.450.993,82	74.767,82	1.564.402,53	
<b>Bez. Braunschweig Gesamt</b>	0,00	0,00	511,29	38.042,10	835.495,06	0,00	0,00	1.575.888,83	77.465,72	2.527.403,00	
LV Sachsen-Anhalt	0,00	102.571,65	0,00	28.897,20	1.290.632,59	0,00	0,00	124.790,99	2.050,00	1.548.942,43	
nachgeordnete Gebietsverbände	0,00	0,00	0,00	5.474,23	0,00	0,00	0,00	492.346,76	1.205,09	499.026,08	
<b>LV Sachsen-Anhalt Gesamt</b>	0,00	102.571,65	0,00	34.371,43	1.290.632,59	0,00	0,00	617.137,75	3.255,09	2.047.968,51	
LV Brandenburg	0,00	49.517,77	0,00	750.000,00	2.092,08	0,00	0,00	1.094.469,93	50.255,39	1.946.335,17	
nachgeordnete Gebietsverbände	0,00	0,00	0,00	88.740,55	0,00	0,00	0,00	990.403,04	34,13	1.079.177,72	
<b>LV Brandenburg Gesamt</b>	0,00	49.517,77	0,00	838.740,55	2.092,08	0,00	0,00	2.084.872,97	50.289,52	3.025.512,89	
LV Berlin	0,00	43.888,00	0,00	231.141,62	1.112.885,88	0,00	0,00	78.191,78	50.384,73	1.516.492,01	
nachgeordnete Gebietsverbände	0,00	0,00	0,00	175.109,59	239.206,23	0,00	0,00	1.037.429,91	1.021,24	1.452.766,97	
<b>LV Berlin Gesamt</b>	0,00	43.888,00	0,00	406.251,21	1.352.092,11	0,00	0,00	1.115.621,69	51.405,97	2.969.258,98	
LV Nordrhein-Westfalen	0,00	163.116,70	0,00	1.861.600,86	4.055.849,25	0,00	0,00	1.191.152,94	2.054.972,77	9.326.692,52	
nachgeordnete Gebietsverbände	0,00	43.036,66	0,00	1.499.547,52	216.657,65	0,00	0,00	15.287.908,72	781.228,36	17.828.378,91	
<b>LV Nordrhein-Westfalen Gesamt</b>	0,00	206.153,36	0,00	3.361.148,38	4.272.506,90	0,00	0,00	16.479.061,66	2.836.201,13	27.155.071,43	
LV Hessen	0,00	4.784,00	0,00	0,00	118.256,42	0,00	0,00	171.540,06	20.659,05	315.239,53	
Bez. Hessen-Nord	0,00	34.493,00	0,00	0,00	3.213,97	0,00	0,00	519.515,33	7.676,82	564.899,12	
nachgeordnete Gebietsverbände	0,00	21.197,00	0,00	286.684,64	3.974,09	0,00	0,00	2.319.656,35	1.542,05	2.633.054,13	
<b>Bez. Hessen-Nord Gesamt</b>	0,00	55.690,00	0,00	286.684,64	7.188,06	0,00	0,00	2.839.171,68	9.218,87	3.197.953,25	
Bez. Hessen-Süd	0,00	30.067,42	0,00	23.863,04	152.511,93	0,00	0,00	665.649,70	34.725,45	906.817,54	
nachgeordnete Gebietsverbände	0,00	5.334,00	0,00	31.434,26	49.664,71	0,00	0,00	4.946.050,16	17.003,81	5.049.486,94	
<b>Bez. Hessen-Süd Gesamt</b>	0,00	35.401,42	0,00	55.297,30	202.176,64	0,00	0,00	5.611.699,86	51.729,26	5.956.304,48	

SPD 2007 (Vermögensbilanz, Besitzposten – Forts. –)

## Vermögensbilanz gemäß § 24 Abs. 6 PartG

Besitzposten	A. Anlagevermögen						B. Umlaufvermögen				C. Gesamtbesitzposten (Summe aus A und B)
	I Sachanlagen		II Finanzanlagen		I Forderungen an Gliederungen	II Forderungen aus der staatlichen Teilfinanzierung	III Geldbestände	IV sonstige Vermögensgegenstände	€		
	1 Haus- und Grundvermögen	2 Geschäftsstellenausstattung	1 Beteiligungen an Unternehmen	2 sonstige Finanzanlagen						€	
					€	€	€	€			
LV Thüringen	0,00	0,00	0,00	23.369,04	251.031,29	0,00	157.341,66	10.920,16	442.662,15		
nachgeordnete Gebietsverbände	0,00	148.870,79	5.145,37	0,00	11.458,90	0,00	278.936,27	0,00	444.411,33		
LV Thüringen Gesamt	0,00	148.870,79	5.145,37	23.369,04	262.490,19	0,00	436.277,93	10.920,16	887.073,48		
LV Sachsen	0,00	8.989,14	0,00	0,00	2.620,88	0,00	295.316,88	5.079,74	312.006,64		
nachgeordnete Gebietsverbände	0,00	0,00	0,00	58.538,02	690,67	0,00	656.105,85	7.222,68	722.557,22		
LV Sachsen Gesamt	0,00	8.989,14	0,00	58.538,02	3.311,55	0,00	951.422,73	12.302,42	1.034.563,86		
LV Saar	0,00	0,00	0,00	0,00	12.794,87	0,00	4.836,12	3.078,52	20.709,51		
nachgeordnete Gebietsverbände	0,00	1.154,38	511,29	18.733,03	109.342,61	0,00	1.614.830,12	11.620,63	1.756.192,06		
LV Saar Gesamt	0,00	1.154,38	511,29	18.733,03	122.137,48	0,00	1.619.666,24	14.699,15	1.776.901,57		
LV Rheinland-Pfalz	0,00	400,00	0,00	0,00	34.471,83	0,00	104.621,67	25.218,13	164.711,63		
nachgeordnete Gebietsverbände	0,00	24.500,00	0,00	116.904,34	260.019,86	0,00	5.116.365,45	2.260,09	5.520.049,74		
LV Rheinland-Pfalz Gesamt	0,00	24.900,00	0,00	116.904,34	294.491,69	0,00	5.220.987,12	27.478,22	5.684.761,37		
LV Baden-Württemberg	0,00	40.064,60	0,00	46.389,27	13.566,32	0,00	887.716,23	23.803,96	1.011.540,38		
nachgeordnete Gebietsverbände	0,00	0,00	0,00	230.267,34	32.097,28	0,00	5.769.569,58	158.738,58	6.190.672,78		
LV Baden-Württemberg Gesamt	0,00	40.064,60	0,00	276.656,61	45.663,60	0,00	6.657.285,81	182.542,54	7.202.213,16		
LV Bayern	0,00	15.047,15	0,00	0,00	294.006,45	0,00	1.347.702,02	7.680,69	1.664.436,31		
nachgeordnete Gebietsverbände	0,00	0,00	0,00	2.936.750,09	44.467,43	0,00	13.611.842,71	28.667,70	16.621.727,93		
LV Bayern Gesamt	0,00	15.047,15	0,00	2.936.750,09	338.473,88	0,00	14.959.544,73	36.348,39	18.286.164,24		
Summe Parteivorstand	119.604.166,20	8.326.167,08	9.041.890,67	19.231.786,65	7.893.466,51	582.712,76	12.792.668,01	3.828.358,75	181.301.216,63		
Summe Landesverbände/Bezirke	0,00	582.027,46	0,00	5.070.904,87	10.263.906,14	0,00	8.356.535,31	2.432.044,01	26.705.417,79		
Summe nachgeordnete Gebietsverbände	0,00	258.945,83	6.167,95	5.783.795,02	1.168.472,77	0,00	62.243.498,48	1.139.851,80	70.600.731,85		
Summe Gesamtpartei	119.604.166,20	9.167.140,37	9.048.058,62	30.086.486,54	19.325.845,42	582.712,76	83.392.701,80	7.400.254,56	278.607.366,27		



SPD 2007 (Vermögensbilanz, Schuldposten, Reinvermögen)

Vermögensbilanz gemäß § 24 Abs. 6 PartG

Schuldposten	A. Rückstellungen			B. Verbindlichkeiten					C. Gesamte Schuldposten (Summe von A und B)	Reinvermögen (positiv oder negativ)	
	I. Pensionsverpflichtungen		II. sonstige Rückstellungen	I. Verbindlichkeiten gegenüber Gliederungen		II. Rückzahlungsverpflichtungen aus der staatlichen Teilfinanzierung	III. Verbindlichkeiten gegenüber Kreditinstituten	IV. Verbindlichkeiten gegenüber sonstigen Darlehensgebern			V. sonstige Verbindlichkeiten
	€	€	€	€	€	€	€	€			€
<b>Partei Vorstand</b>	640.924,00	4.245.899,38	8.995.135,69	0,00	56.331.093,66	7.629.224,01	3.691.076,91	81.533.353,65	99.767.862,98		
LV Schleswig-Holstein	0,00	386.632,23	369.919,00	0,00	0,00	0,00	60.426,28	816.977,51	-637.844,76		
nachgeordnete Gebietsverbände	0,00	0,00	44.053,42	0,00	342,58	0,00	2.780,40	47.176,40	2.406.674,44		
<b>LV Schleswig-Holstein Gesamt</b>	0,00	386.632,23	413.972,42	0,00	342,58	0,00	63.206,68	864.153,91	1.768.829,68		
LV Mecklenburg-Vorpommern	0,00	93.237,47	70.874,62	0,00	50,00	0,00	8.275,67	172.437,76	531.818,62		
nachgeordnete Gebietsverbände	0,00	0,00	0,00	0,00	0,00	0,00	5.065,50	5.065,50	433.373,93		
<b>LV Mecklenburg-Vorpommern Gesamt</b>	0,00	93.237,47	70.874,62	0,00	50,00	0,00	13.341,17	177.503,26	965.192,55		
LO Hamburg	0,00	45.260,00	105.337,96	0,00	0,00	0,00	203.106,87	353.704,83	2.832.488,91		
nachgeordnete Gebietsverbände	0,00	0,00	603,34	0,00	0,00	79,41	2.203,18	2.885,93	973.697,03		
<b>LO Hamburg Gesamt</b>	0,00	45.260,00	105.941,30	0,00	0,00	79,41	205.310,05	356.590,76	3.806.185,94		
LO Bremen	0,00	128.836,88	77.104,80	11.031,50	95.691,74	0,00	9.101,69	321.766,61	-237.912,08		
nachgeordnete Gebietsverbände	0,00	0,00	11,88	0,00	1.367,17	0,00	288,99	1.668,04	221.641,36		
<b>LO Bremen Gesamt</b>	0,00	128.836,88	77.116,68	11.031,50	97.058,91	0,00	9.390,68	323.434,65	-16.270,72		
LV Niedersachsen	0,00	228.517,77	1.132.304,58	0,00	0,00	0,00	97.789,23	1.458.611,58	-710.187,46		
Bez. Nord-Niedersachsen	0,00	52.900,00	3.273,02	0,00	0,00	0,00	5.014,49	61.187,51	212.137,87		
nachgeordnete Gebietsverbände	0,00	0,00	0,00	0,00	3.987,32	0,00	0,00	3.987,32	770.856,95		
<b>Bez. Nord-Niedersachsen Gesamt</b>	0,00	52.900,00	3.273,02	0,00	3.987,32	0,00	5.014,49	65.174,83	982.994,82		
Bez. Weser-Ems	0,00	358.096,00	81.512,26	0,00	2.309,38	0,00	35.385,58	477.303,22	-144.970,56		
nachgeordnete Gebietsverbände	0,00	0,00	7.070,00	0,00	14.995,50	0,38	2.174,03	23.899,91	1.528.248,43		
<b>Bez. Weser-Ems Gesamt</b>	0,00	358.096,00	88.582,26	0,00	16.904,88	0,38	37.559,61	501.143,13	1.383.277,87		
Bez. Hannover	0,00	248.130,91	149.160,81	0,00	753.838,41	0,00	53.401,77	1.204.531,90	-711.119,08		
nachgeordnete Gebietsverbände	0,00	0,00	307.723,08	0,00	90.629,25	63.901,60	3.520,50	465.774,43	2.353.937,84		
<b>Bez. Hannover Gesamt</b>	0,00	248.130,91	456.883,89	0,00	844.467,66	63.901,60	56.922,27	1.670.306,33	1.642.818,76		

SPD 2007 (Vermögensbilanz, Schuldposten, Reinvermögen – Forts. –)

Schuldposten	A. Rückstellungen		B. Verbindlichkeiten					C. Gesamte Schuldposten (Summe von A und B)	Reinvermögen (positiv oder negativ)
	I. Pensions- verpflichtungen	II. sonstige Rückstellungen	I. Verbindlichkeiten gegenüber Gliederungen	II. Rückzahlungs- verpflichtungen aus der staatlichen Teilfinanzierung	III. Verbindlichkeiten gegenüber Kreditinstituten	IV. Verbindlichkeiten gegenüber sonstigen Darlehensgebern	V. sonstige Verbindlichkeiten		
								€	€
Bez. Braunschweig nachgeordnete Gebietsverbände	0,00	167.200,00	6.041,98	0,00	43,44	0,00	29.624,05	202.909,47	760.091,00
<b>Bez. Braunschweig Gesamt</b>	0,00	167.200,00	118.084,98	0,00	297,53	610,84	29.921,81	113.205,69	1.451.196,84
LV Sachsen-Anhalt nachgeordnete Gebietsverbände	0,00	64.153,99	928,46	0,00	0,00	0,00	14.680,41	79.762,86	1.469.179,57
<b>LV Sachsen-Anhalt Gesamt</b>	0,00	64.153,99	5.928,46	0,00	254,06	0,00	331,10	5.585,16	493.440,92
LV Brandenburg nachgeordnete Gebietsverbände	0,00	31.506,05	4.831,41	0,00	0,00	0,00	13.187,37	49.524,83	1.896.810,34
<b>LV Brandenburg Gesamt</b>	0,00	31.506,05	1.171,04	0,00	0,00	13,01	370,13	1.554,18	1.077.623,54
LV Berlin nachgeordnete Gebietsverbände	0,00	845.706,00	242.382,46	0,00	0,00	0,00	13.557,50	51.079,01	2.974.433,88
<b>LV Berlin Gesamt</b>	0,00	845.706,00	423,98	0,00	136,85	73,29	1.236,42	1.870,54	377.702,95
LV Nordrhein-Westfalen nachgeordnete Gebietsverbände	0,00	3.383.332,27	3.018.012,01	0,00	0,00	0,00	51.937,02	6.874.572,05	1.450.896,43
<b>LV Nordrhein-Westfalen Gesamt</b>	0,00	3.383.332,27	740.356,08	0,00	51.467,56	30.041,55	102.634,60	924.499,79	1.828.599,38
LV Hessen nachgeordnete Gebietsverbände	0,00	50.800,00	515.174,42	0,00	0,00	0,00	206.482,82	772.457,24	2.452.120,47
<b>LV Hessen Gesamt</b>	0,00	50.800,00	1.473,79	0,00	19.280,00	0,00	22.500,23	176.329,61	16.903.879,12
Bez. Hessen-Nord nachgeordnete Gebietsverbände	0,00	133.075,59	5.502,87	0,00	1.087,46	0,00	161,92	6.752,25	19.355.999,59
<b>Bez. Hessen-Nord Gesamt</b>	0,00	133.075,59	6.976,66	0,00	20.367,46	0,00	22.662,15	183.081,86	-457.217,71
Bez. Hessen-Süd nachgeordnete Gebietsverbände	0,00	531.532,01	45.594,89	0,00	0,00	0,00	158.839,83	735.966,73	388.569,51
<b>Bez. Hessen-Süd Gesamt</b>	0,00	531.532,01	140.252,49	0,00	4.710,57	12.934,64	16.764,24	174.661,94	2.626.301,88
<b>Bez. Hessen-Süd Gesamt</b>	0,00	531.532,01	185.847,38	0,00	4.710,57	12.934,64	175.604,07	910.628,67	2.626.301,88
<b>Bez. Hessen-Süd Gesamt</b>	0,00	531.532,01	185.847,38	0,00	4.710,57	12.934,64	175.604,07	910.628,67	3.014.871,39
<b>Bez. Hessen-Süd Gesamt</b>	0,00	531.532,01	185.847,38	0,00	4.710,57	12.934,64	175.604,07	910.628,67	170.850,81
<b>Bez. Hessen-Süd Gesamt</b>	0,00	531.532,01	185.847,38	0,00	4.710,57	12.934,64	175.604,07	910.628,67	4.874.825,00
<b>Bez. Hessen-Süd Gesamt</b>	0,00	531.532,01	185.847,38	0,00	4.710,57	12.934,64	175.604,07	910.628,67	5.045.675,81

Vermögensbilanz gemäß § 24 Abs. 6 PartG

SPD 2007 (Vermögensbilanz, Schuldposten, Reinvermögen – Forts. –)

Vermögensbilanz gemäß § 24 Abs. 6 PartG

Schuldposten	A. Rückstellungen					B. Verbindlichkeiten					C. Gesamte Schuldposten (Summe von A und B)	Reinvermögen (positiv oder negativ)				
	I. Pensionsverpflichtungen		II. sonstige Rückstellungen		I. Verbindlichkeiten gegenüber Gliederungen		II. Rückzahlungsverpflichtungen aus der staatlichen Teilfinanzierung		III. Verbindlichkeiten gegenüber Kreditinstituten				IV. Verbindlichkeiten gegenüber sonstigen Darlehensgebern		V. sonstige Verbindlichkeiten	
	€	€	€	€	€	€	€	€	€	€			€	€	€	€
LV Thüringen nachgeordnete Gebietsverbände	0,00	146.986,75	16.291,65	0,00	0,00	0,00	0,00	0,00	0,00	0,00	0,00	0,00	14.162,95	265.220,80		
LV Thüringen Gesamt	0,00	0,00	0,00	0,00	0,00	0,00	0,00	0,00	0,00	0,00	0,00	0,00	245,20	442.766,13		
LV Sachsen nachgeordnete Gebietsverbände	0,00	146.986,75	16.291,65	0,00	0,00	0,00	0,00	0,00	0,00	0,00	0,00	0,00	14.408,15	707.986,93		
LV Sachsen Gesamt	0,00	49.784,60	0,00	0,00	0,00	0,00	0,00	0,00	0,00	0,00	0,00	0,00	18.937,49	243.284,55		
LV Sachsen nachgeordnete Gebietsverbände	0,00	0,00	690,67	0,00	0,00	0,00	0,00	0,00	0,00	0,00	0,00	0,00	5.578,47	7.15.807,60		
LV Sachsen Gesamt	0,00	49.784,60	690,67	0,00	0,00	0,00	0,00	0,00	0,00	0,00	0,00	0,00	24.515,96	959.092,15		
LV Saar nachgeordnete Gebietsverbände	0,00	129.000,00	434.950,86	0,00	0,00	13.493,48	0,00	0,00	0,00	0,00	0,00	0,00	38.992,50	616.436,84		
LV Saar Gesamt	0,00	0,00	1.555,52	0,00	0,00	0,00	0,00	0,00	0,00	0,00	0,00	0,00	4.100,00	5.655,52		
LV Rheinland-Pfalz nachgeordnete Gebietsverbände	0,00	129.000,00	436.506,38	0,00	0,00	13.493,48	0,00	0,00	0,00	0,00	0,00	0,00	43.092,50	1.154.809,21		
LV Rheinland-Pfalz Gesamt	0,00	159.228,00	1.002.764,19	0,00	0,00	0,00	0,00	0,00	0,00	0,00	0,00	0,00	61.850,63	-595.727,33		
LV Rheinland-Pfalz nachgeordnete Gebietsverbände	0,00	0,00	30.652,55	0,00	0,00	28.951,12	0,00	0,00	0,00	0,00	0,00	0,00	9.283,10	1.750.536,54		
LV Rheinland-Pfalz Gesamt	0,00	159.228,00	1.033.416,74	0,00	0,00	28.951,12	0,00	0,00	0,00	0,00	0,00	0,00	71.133,73	5.451.162,97		
LV Baden-Württemberg nachgeordnete Gebietsverbände	1.084.173,00	562.683,21	227.514,41	0,00	0,00	11.975,98	0,00	0,00	0,00	0,00	0,00	0,00	87.832,49	4.392.031,78		
LV Baden-Württemberg Gesamt	0,00	0,00	35.625,41	0,00	0,00	3.442,20	0,00	0,00	0,00	0,00	0,00	0,00	15.013,49	-962.638,71		
LV Bayern nachgeordnete Gebietsverbände	1.084.173,00	562.683,21	263.139,82	0,00	0,00	15.418,18	0,00	0,00	0,00	0,00	0,00	0,00	102.845,98	6.132.663,44		
LV Bayern Gesamt	0,00	170.200,00	1.008.894,15	0,00	0,00	0,00	0,00	0,00	0,00	0,00	0,00	0,00	86.732,88	5.170.024,73		
LV Bayern nachgeordnete Gebietsverbände	0,00	0,00	17.388,54	0,00	0,00	115.547,29	0,00	0,00	0,00	0,00	0,00	0,00	11.181,98	398.609,28		
LV Bayern Gesamt	0,00	170.200,00	1.026.282,69	0,00	0,00	115.547,29	0,00	0,00	0,00	0,00	0,00	0,00	97.914,86	16.463.532,84		
Summe Parteivorstand	640.924,00	4.245.899,38	8.995.135,69	0,00	0,00	56.331.093,66	0,00	0,00	0,00	0,00	0,00	0,00	3.691.076,91	99.767.862,98		
Summe Landesverbände/Bezirke	1.084.173,00	7.966.799,73	8.514.341,73	11.031,50	11.031,50	896.682,43	0,00	0,00	0,00	0,00	0,00	0,00	1.750.253,60	6.482.135,80		
Summe nachgeordnete Gebietsverbände	0,00	0,00	1.450.123,87	0,00	0,00	316.773,02	0,00	0,00	0,00	0,00	0,00	0,00	183.231,01	68.523.063,23		
Summe Gesamtpartei	1.725.097,00	12.212.699,11	18.959.601,29	11.031,50	11.031,50	57.544.549,11	0,00	0,00	0,00	0,00	0,00	0,00	5.624.561,52	174.773.062,01		

SPD 2007 (Erläuterungen, Zuwendungen)

Gesonderte Ausweise und Erläuterungen

**A. Zuwendungen (eingezahlte Mitglieds- oder Mandatsträgerbeiträge oder rechtmäßig erlangte Spenden) natürlicher Personen (§ 24 Abs. 8 i. V. m. § 18 Abs. 3 Satz 1 Nr. 3 PartG)**

Summe der Zuwendungen natürlicher Personen (Einnahmenrechnung, Spalte 1 + Spalte 2 + Spalte 3)	77.723.546,93 €
---	-----------------

abzüglich Summe der Zuwendungen natürlicher Personen, soweit sie den Betrag von 3.300 € übersteigen	5.792.665,60 €
---	----------------

abzüglich nicht zweifelsfrei zuzuordnender Zuwendungen (z. B. Bagatellspenden aus „Tellersammlungen“)	165.746,81 €
---	--------------

---

Summe der Zuwendungen natürlicher Personen bis 3.300 €	71.765.134,52 €
--	-----------------

abzüglich in früheren Rechenschaftsberichten zu Unrecht ausgewiesener Zuwendungen	24.683,00 €
---	-------------

---

Summe der Zuwendungen im Sinne von § 18 Abs. 3 Satz 1 Nr. 3 PartG	71.740.451,52 €
--	-----------------

---

Die in früheren Rechenschaftsberichten zu Unrecht ausgewiesenen Zuwendungen setzen sich wie folgt zusammen (Einzelkorrekturangaben E. IV. 1.):

<u>Jahr</u>	<u>€</u>
2002	2.800
2003	1.800
2004	6.420
2005	7.388
2006	6.275
	<u>24.683</u>

SPD 2007 (Erläuterungen, Spenden)

**B. Ausweis der Spenden und Mandatsträgerbeiträge an die Partei oder einen oder mehrere ihrer Gebietsverbände, deren Gesamtwert im Rechnungsjahr 10.000 € übersteigt (§ 25 Abs. 3 PartG)**

Albers, Michael; Zur Maase 1 A; 27327 Martfeld	10.853,00 €
Aller, Heinrich; An der Junkernwiese 25; 30926 Seelze	13.711,64 €
Allianz SE; Königinstraße 28; 80802 München	60.001,00 €
Apel-Haefs, Ulrike; Lehmstraße 39; 41352 Korschenbroich	11.384,08 €
Arndt-Brauer, Ingrid; Im Wiesengrund 6; 48612 Horstmar	10.370,00 €
Bayerische Motoren Werke AG; Petuelring 130; 80788 München	141.327,80 €
Beck, Kurt; Feldpfad 1 A; 76889 Steinfeld	11.335,52 €
Beine, Lothar; An den Hüren 125; 41066 Mönchengladbach	11.152,00 €
Burkert, Martin; Siemensstraße 31; 90459 Nürnberg	10.827,74 €
Caspers-Merk, Marion; Bahnhofstraße 1; 79539 Lörrach	10.190,00 €
Christ, Harald; Friedrichstraße 61; 10117 Berlin	15.000,00 €
Daimler AG; Epplestraße 225; 70546 Stuttgart	150.000,00 €
Dr. Ing. h. c. F. Porsche AG; Porscheplatz 1; 70435 Stuttgart	75.000,00 €
Drexler, Wolfgang; Bärenwiesenweg 15; 73732 Esslingen	10.322,00 €
EADS Deutschland GmbH; Willy-Messerschmitt-Straße; 85521 Ottobrunn	30.000,00 €
Eichel, Hans; Pappenheimstraße 10; 34119 Kassel	10.400,00 €
Fachverband Kartonverpackungen für flüssige Nahrungsmittel e.V.; Dorotheenstraße 54; 10117 Berlin	20.000,00 €
Fornahl, Rainer; Schenkendorfstraße 6; 04275 Leipzig	11.903,47 €
Gabriel, Sigmar; Kiefernbrink 1; 38640 Goslar	11.227,12 €
Gleicke, Iris; Gartenstraße 57; 98553 Schleusingen	10.460,00 €
Gloser, Günter; Dortmunder Straße 87; 90425 Nürnberg	10.934,62 €
Griefahn, Monika; Grenzweg 23; 21244 Buchholz	10.700,00 €
Groneberg, Gabriele; Sevelter Straße 133; 49661 Cloppenburg	14.300,00 €
Große Brömer, Wolfgang; Blockstraße 37; 46049 Oberhausen	10.458,06 €
Großmann, Achim; Kaiserstraße 78; 52146 Würselen	11.560,00 €
Hans Huth & Söhne GmbH & Co.KG; Am Lunedeich 161; 27572 Bremerhaven	10.400,00 €
Heil, Hubertus; Goethestraße 16; 31224 Peine	14.440,00 €
Hemker, Dr. Reinhold; Tannenweg 14; 48432 Rheine	20.170,00 €
Hendricks, Dr. Barbara; Bleichenberg 2 b; 47533 Kleve	11.072,31 €
Hock, Gudrun; Düsseldorfer Straße 107; 40545 Düsseldorf	15.114,39 €
Hoffmann, Iris; Fahrenholzer Weg 35; 18198 Stäbelow	10.380,26 €
Hovermann, Eike; Schloßgraben 15; 59556 Lippstadt	19.830,96 €
Johannßen, Claus; Raiffeisenstraße 8; 21762 Otterndorf	10.250,60 €
Jörder, Ludwig; Immermannstraße 35; 44147 Dortmund	10.002,00 €

## SPD 2007 (Erläuterungen, Spenden – Forts. –)

Jurk, Thomas; Kaupener Straße 11; 02957 Weißkeißel	10.720,00 €
Jüttner, Wolfgang; Güntherstraße 39; 30519 Hannover	12.840,00 €
Kahrs, Johannes; Steintorweg 2; 20099 Hamburg	10.150,00 €
Kasparick, Ulrich; Orankestrand 3; 13053 Berlin	10.590,24 €
Kelber, Ulrich; Clemens-August-Straße 64; 53115 Bonn	10.910,00 €
Kindermann, Dr. Heinz; Jüteritzer Straße 13; 17335 Strasburg	12.733,96 €
Kleiminger, Christian; Patriotischer Weg 102 A; 18057 Rostock	10.065,00 €
Körfges, Hans-Willi; Trimpelshütter Straße 26; 41238 Mönchengladbach	10.217,84 €
Körper, Fritz Rudolf; Im Weiher 5; 55592 Rehborn	11.378,00 €
Kraft, Hannelore; Schachtweg 11; 45475 Mülheim	12.733,51 €
Krause-Behrens, Daniela; Rosenweg 3; 27616 Bokel	15.484,36 €
Kuhne, Helmut; Akazienstraße 1; 59505 Bad Sassendorf	13.417,92 €
Lauterbach, Karl Wilhelm; Birresborner Straße 33; 50935 Köln	12.230,00 €
Leuschner, Sigrid; Bernwardstraße 10; 30519 Hannover	10.205,10 €
Maget, Franz; Franz-Fackler-Straße 39; 80995 München	13.587,88 €
Manzewski, Dirk; Mitteldorf 3; 18239 Gorow	12.170,00 €
Marks, Caren; Am Meierhof 16; 30900 Wedemark	10.544,00 €
Mettler, Herbert; Heckenweg 59; 47179 Duisburg	12.681,32 €
Möhrmann, Dieter; Bargmannstraße 3; 29640 Schneverdingen	14.214,00 €
Müntefering, Franz; Erfurtstraße 1; 53125 Bonn	11.216,72 €
Neumann, Michael; Pyritzer Stieg 10 a; 22147 Hamburg	10.620,00 €
Paß, Reinhard; Hagelkreuz 43; 45134 Essen	12.137,16 €
Pollmeier, Ralf; Pferdsdorfer Weg 6; 99831 Creuzburg	25.300,00 €
Poß, Joachim; Lindenstraße 84; 45894 Gelsenkirchen	11.102,80 €
Puchtler, Frank; Kaltenbachstraße 7; 65558 Oberneisen	11.165,56 €
Rawert, Mechthild; Rheinstraße 10; 12159 Berlin	12.414,00 €
Rheinmetall AG; Rheinmetall Platz 1; 40476 Düsseldorf	35.000,00 €
Rolle, Jürgen; Am Quechenhauf 18; 50259 Pulheim	10.630,00 €
Römer, Norbert; Zehntfeld 20; 44575 Castrop-Rauxel	11.160,00 €
Roth, Karin; Katharinenstraße 21; 73728 Esslingen	10.620,00 €
Schäfer, Axel; Auf dem Aspei 60; 44801 Bochum	11.410,00 €
Scheelen, Bernd; Jakob-Lintzen-Straße 22; 47807 Krefeld	11.235,28 €
Schmeltzer, Rainer; An der Gräfte 4 a; 44532 Lünen	13.014,00 €
Schmid, Dr. Nils; Im Inneren Bogen 2; 72622 Nürtingen	10.510,00 €
Schmitt-Bussinger, Helga; Kanalstraße 6; 91126 Schwabach	10.857,60 €
Schulte-Wissermann, Eberhard; Burgweg 13; 56073 Koblenz	16.644,00 €
Schultz, Reinhard; Otto-Wels-Straße 5; 48351 Everswinkel	11.277,28 €
Schwabe, Frank; Leveringhauser Straße 145; 44581 Castrop-Rauxel	10.056,40 €
Schwall-Düren, Angelika; Neustraße 19; 48629 Metelen	11.740,00 €

SPD 2007 (Erläuterungen, Spenden – Forts. –)

Schwanitz, Rolf; OT Röttis 4 D; 08547 Jöbnitz	16.870,00 €
Solarworld AG; Kurt-Schumacher-Straße 12-14; 53113 Bonn	25.000,00 €
Sonnenholzner, Kathrin; Dorfstraße 23; 82287 Jesenwang	15.517,60 €
Steppuhn, Andreas; Am Südhang 4; 39365 Seehausen	10.780,00 €
Strässer, Christoph; Tom-Rink-Straße 10; 48153 Münster	10.750,00 €
Südwestmetall Verband der Metall- und Elektroindustrie Baden-Württemberg e. V.; Löffelstraße 22-24; 70597 Stuttgart	50.000,00 €
Thönnies, Franz; Oldesloer Straße 20; 23795 Bad Segeberg	10.426,45 €
Tüttenberg, Achim; Zum Kirchsiefen 7; 53842 Troisdorf	10.046,03 €
Verband der Bayerischen Metall- und Elektro-Industrie e. V.; Max-Joseph-Straße 5; 80333 München	35.000,00 €
Verband der Chemischen Industrie e. V.; Karlstraße 21; 60329 Frankfurt	40.000,00 €
Verband der Metall- und Elektro-Industrie Nordrhein-Westfalen e.V.; Uerdingerstraße 58-62; 40474 Düsseldorf	20.000,00 €
Violka, Simone; Robert-Koch-Straße 23; 09322 Penig	10.635,00 €
Voigtländer, Jacques; Am Vogelbeerbusch 8; 29525 Uelzen	11.123,36 €
Wiefelspütz, Dr. Dieter; Stadttorstraße 5; 44532 Lünen	10.674,31 €
Wilke, Ralf; Moltkestraße 55; 42551 Velbert	11.199,26 €
Wowereit, Klaus; Kurfürstendamm 96; 10709 Berlin	11.160,00 €
Wurth, Ralf; Marktplatz 13; 51688 Wipperfürth	22.208,50 €
Zorn, Gerhard; Alte Kölner Straße 31; 51491 Overath	10.224,00 €

SPD 2007 (Erläuterungen)

**C. Anzahl der Mitglieder zum 31. Dezember des Rechnungsjahres (§ 24 Abs. 10 PartG)**

Am 31. Dezember des Rechnungsjahres waren 539.861 Personen Mitglieder der SPD.

**D. Politischen Jugendorganisationen zweckgebunden zugewandte öffentliche Zuschüsse (§ 24 Abs. 12 PartG)**

Im Rechnungsjahr wurden der politischen Jugendorganisation „Jungsozialisten in der SPD“ 1.392.239,78 €, davon 326.393,49 € den Jungsozialisten des Parteivorstandes, öffentliche Zuschüsse zweckgebunden zugewendet. Sie sind gemäß § 24 Abs. 12 PartG bei der Einnahme- und Ausgaberechnung der Partei unberücksichtigt geblieben.

**E. Erläuterungen**

**I. Erläuterungen zur Rechnungslegung allgemein**

Mit dem vorliegenden Rechenschaftsbericht für das Jahr 2007 gibt der Vorstand der Sozialdemokratischen Partei Deutschlands nach den Vorschriften des Gesetzes über die politischen Parteien (Parteiengesetz - PartG) in der Fassung der Bekanntmachung vom 31. Januar 1994 (BGBl. I S. 149), zuletzt geändert durch das Neunte Gesetz zur Änderung des Parteiengesetzes vom 22. Dezember 2004 (BGBl. I, S. 3673), wahrheitsgemäß und nach bestem Wissen und Gewissen öffentlich Rechenschaft über die Herkunft und die Verwendung der Mittel sowie über das Vermögen der Partei zum Ende des Kalenderjahres (Rechnungsjahres).

Dem Rechenschaftsbericht ist gemäß § 24 Abs. 9 PartG eine Zusammenfassung vorangestellt.

In den Rechenschaftsbericht der Gesamtpartei sind gemäß § 24 Abs. 3 Satz 1 PartG die Rechenschaftsberichte jeweils getrennt nach Bundesverband (Parteivorstand) und Landesverband/Bezirk sowie die Rechenschaftsberichte der nachgeordneten Gebietsverbände je Landesverband/Bezirk aufgenommen worden. Die Landesverbände/Bezirke und die ihnen nachgeordneten Gebietsverbände haben gemäß § 24 Abs. 3 Satz 2 PartG ihren Rechenschaftsberichten eine lückenlose Aufstellung aller Zuwendungen je Zuwender mit Namen und Anschrift beigefügt. Der Parteivorstand hat diese Aufstellungen zur Ermittlung der jährlichen Gesamthöhe der Zuwendungen je Zuwender zusammengefasst.



SPD 2007 (Erläuterungen – Forts. –)

Sach-, Werk- und Dienstleistungen, die die Mitglieder der Partei außerhalb eines Geschäftsbetriebes üblicherweise unentgeltlich zur Verfügung stellen, sind gemäß § 26 Abs. 4 Satz 2 PartG als Einnahmen unberücksichtigt geblieben.

Leistungen, die von Kommunen an kommunale Gliederungen der Parteien oder der politischen Vereinigungen für deren Zwecke nach Satzung oder Gewohnheit unentgeltlich gewährt werden, bleiben als Einnahme wie bisher außer Betracht.

Von der in § 28 Abs. 1 PartG eingeräumten Möglichkeit, in der Vermögensbilanz allein Vermögensgegenstände mit einem Anschaffungswert von im Einzelfall mehr als 5.000 € (inklusive Umsatzsteuer) aufzuführen, ist grundsätzlich Gebrauch gemacht worden. Beim Parteivorstand werden bei der EDV-Ausstattung auch Anschaffungswerte von unter 5.000 € in der Vermögensbilanz erfasst. Die Landesverbände Berlin, Rheinland-Pfalz, Schleswig-Holstein, Hessen sowie die Bezirke Hannover, Hessen-Nord und die Landesorganisation Hamburg haben im Rechnungsjahr 2007 auch Anschaffungen von im Einzelfall unter 5.000 € in ihren Vermögensbilanzen berücksichtigt.

Von der in § 28 Abs. 3 PartG den Gliederungen unterhalb der Landesverbände eingeräumten Möglichkeit, Einnahmen und Ausgaben im Jahr des Zu- bzw. Abflusses zu verbuchen, auch wenn die jeweiligen Forderungen bzw. Verbindlichkeiten bereits im Vorjahr entstanden sind, ist in der Regel Gebrauch gemacht worden. Durch die Inanspruchnahme dieses Wahlrechts sind die in der Zusammenfassung gemäß § 24 Abs. 9 PartG ausgewiesenen Forderungen an Gliederungen nicht betragsgleich mit den Verbindlichkeiten gegenüber Gliederungen.

Im Übrigen sind alle Einnahmen, Ausgaben und Vermögenswerte vollständig in den Rechenschaftsbericht aufgenommen.

Vermögensgegenstände sind gemäß § 28 Abs. 2 Satz 1 PartG mit den Anschaffungs- und Herstellungskosten vermindert um planmäßige Abschreibungen angesetzt worden. Im Bereich des Haus- und Grundvermögens sind gemäß § 28 Abs. 2 Satz 2 PartG keine planmäßigen Abschreibungen erfolgt.

Abweichend zu IDW RS HFA 3 (18. November 1998) werden vom Parteivorstand, von den Landesverbänden Nordrhein-Westfalen, Sachsen-Anhalt sowie vom Bezirk Hannover die Rückstellungen für Altersteilzeitverpflichtungen nach dem BFH-Urteil vom 30. November 2005 IR 110/04 bilanziert.

SPD 2007 (Erläuterungen – Forts. –)

Im Übrigen wurden die handelsrechtlichen Vorschriften über die Rechnungslegung, insbesondere zu Ansatz und Bewertung von Vermögensgegenständen, beachtet, soweit sie gemäß § 24 Abs. 2 PartG entsprechend gelten.

SPD 2007 (Erläuterungen – Forts. –)

**II. Erläuterungen zur Vermögensbilanz**

1. Auflistung der Beteiligungen an Unternehmen nach § 24 Abs. 6 Nr. 1 A.II.1 PartG sowie deren im Jahresabschluss aufgeführten unmittelbaren und mittelbaren Beteiligungen (§ 24 Abs. 7 Nr. 1 PartG)

**Beteiligungen an Unternehmen nach § 24 Abs. 6 Nr. 1 A.II.1 PartG**

Name	Sitz	Anteil des Nominal-Kapitals	Höhe des Nominal-Kapitals	Höhe des Anteils am Kapital	Eigenkapital	Ergebnis des letzten Geschäftsjahres, für das ein Jahresabschluss vorliegt
		%	€	€	€	€
Deutsche Druck- und Verlagsgesellschaft mbH	Berlin	100,00	36.000.000,00	36.000.000,00	89.285.298,13	17.167.239,40
Fränkische Verlagsanstalt und Buchdruckerei GmbH	Nürnberg	100,00	300.000,00	300.000,00	7.408.926,60	1.246.576,02
GHB Besitz- und Verwaltungsgesellschaft mbH	Hagen	100,00	255.645,94	255.645,94	298.041,72	7.258,15
GKS Grundstücksverwaltung und Kommunikationsservice GmbH	Düsseldorf	100,00	1.925.000,00	1.925.000,00	-4.346.236,02	16.735,12
Konzentration GmbH	Berlin	100,00	77.000,00	77.000,00	1.411.577,35	24.129,24
MüPo-Verlag GmbH	München	100,00	25.564,59	25.564,59	-10.721,01	7.333,20
Offenbacher Abendblatt Grundstücksbesitzgesellschaft mbH	Offenbach	100,00 <sup>1)</sup>	150.000,00	150.000,00	739.650,82	173.152,55
Presse und Bildung im Bezirk Hessen-Süd der SPD Gesellschaft mit beschränkter Haftung	Frankfurt am Main	100,00	25.564,59	25.564,59	47.038,88	1.533,88
Solidarität Verwaltungs- und Treuhandgesellschaft mbH	Bonn	100,00	51.129,19	51.129,19	74.344,06	-11,25
Verwaltungsgesellschaft Bürohaus Berlin Stresemannstr./ Wilhelmstr. mbH	Berlin	100,00	25.564,59	25.564,59	159.475,13	17.453,53
Verwaltungsgesellschaft für Treuhandgrundstück Odeonstr. 15/16 mbH	Hannover	100,00	25.564,59	25.564,59	20.116,01	-3.259,34
Victor-Adler-Heim GmbH	Hannover	100,00	26.000,00	26.000,00	3.235,67	117.251,72
Volkshaus Karl Hölkamp & Co. GmbH	Herne	100,00	26.000,00	26.000,00	-142.972,82	28.772,82

1) 86,67 % unmittelbar durch die SPD, 13,33 % mittelbar über die Konzentration GmbH gehalten

SPD 2007 (Erläuterungen – Forts. –)

Im Jahresabschluss vorgenannter Unternehmen aufgeführte unmittelbare und mittelbare Beteiligungen:

**Unmittelbare Beteiligungen**

	Sitz	Anteile %	Eigenkapital €	Ergebnis 2007 €
Berliner vorwärts Verlagsgesellschaft mbH	Berlin	100,00	249.457,32	0,00 <sup>1)</sup>
braunschweig-druck GmbH	Braunschweig	70,00	1.522.071,83	182.871,02
Dräger+Wullenwever print + media Lübeck GmbH & Co. KG	Lübeck	70,00	1.624.360,63	1.315.698,55
Dräger+Wullenwever Verwaltungs GmbH	Lübeck	70,00	29.958,26	2.073,01
Dr. Erich Madsack GmbH	Hannover	26,00	375.232,72	335.152,81 <sup>7)</sup>
Dresdner Druck- und Verlagshaus GmbH & Co. KG	Dresden	40,00	k. A.	k. A.
Dresdner Verlagshaus Immobilien GmbH (vormals: Verwaltungsgesellschaft Dresdner Druck- und Verlagshaus mbH)	Dresden	40,00	14.828.404,83	k. A.
Druck- und Verlagsanstalt „Neue Presse“ GmbH	Coburg	30,00	2.191.864,85	401.864,85
Druck- und Verlagshaus Frankfurt am Main GmbH	Frankfurt a.M.	40,00	(15.638.540,15)	(15.638.540,15)
Druckhaus Bayreuth Verlagsgesellschaft mbH	Bayreuth	47,50	5.108.598,82	-188.643,55 <sup>7)</sup>
Frankenpost Verlag GmbH	Hof (Saale)	35,00	7.707.587,58	3.505.684,75
Gesellschaft bürgerlichen Rechts „Vereinigung der Gesellschafter der Druck- und Verlagsanstalt Neue Presse GmbH“	München	30,00	k. A.	k. A.
Grundstücks-Verwaltungsgesellschaft Mittelrhein „Volkshaus“ Köln GmbH	Düsseldorf	100,00	-4.409,24	-16.194,46
Hamburger Pressepapier-Vertriebsgesellschaft mbH	Hamburg	100,00	26.000,00	0,00 <sup>1)</sup>
Haus- und Grundstücksverwaltungsgesellschaft Hellweg mbH	Dortmund	100,00	338.138,25	28.404,28
Hildesheimer Druck- und Verlagsgesellschaft mbH	Hildesheim	100,00	828.087,83	0,00 <sup>1)</sup>
IMAGE Ident Marketing Gesellschaft mbH	Berlin	100,00	26.000,00	0,00 <sup>1)</sup>
KOSOS Beteiligungs GmbH	Hof	100,00	51.455,71	2.490,15
KOSOS Beteiligungs GmbH & Co. Vermietungs- oHG	Hof	35,00	k. A.	k. A.
Mikropress GmbH	Bonn	100,00	25.564,59	0,00 <sup>1)</sup>
Nest Verlag GmbH	Frankfurt a.M.	100,00	22.696,22	-3.140,15
Office Consult Betriebswirtschaftliche Büroorgani- sation Beratungsgesellschaft mbH	Berlin	100,00	26.000,00	0,00 <sup>1)</sup>
ÖKO-Test Holding AG	Frankfurt a.M.	50,0002	5.579.441,72	24.094,04 <sup>7)</sup>
OLIVA Druck- und Verlagsgesellschaft mbH	Cuxhaven	100,00	453.469,38	0,00 <sup>1)</sup>
Parthas Verlag GmbH	Berlin	100,00	(1.801.965,38)	0,00 <sup>1)</sup>
Presse-Druck GmbH	Bielefeld	100,00	19.253.597,79	k. A.
SPD-Reiseservice GmbH	Berlin	100,00	104.000,00	0,00 <sup>1)</sup>
Suhler Verlag Verwaltungsgesellschaft mbH	Suhl	30,00	27.323,83	1.323,19
Suhler Verlagsgesellschaft mbH & Co. KG	Suhl	30,00	k. A.	k. A.
Tivola Publishing GmbH	Berlin	51,3170	(4.995.645,13)	906.524,98
Verlagsgesellschaft Madsack GmbH & Co. KG	Hannover	23,0830	k. A.	k. A.
vorwärts: buchhandlung + antiquariat GmbH	Berlin	100,00	26.000,00	0,00 <sup>1)</sup>
Westfälische Verlagsgesellschaft mbH	Hamburg	100,00	1.633.307,40	0,00 <sup>1)</sup>
Wullenwever print+media Lübeck GmbH	Lübeck	100,00	712.073,51	0,00 <sup>1)</sup>

<sup>7)</sup> Ergebnis JA 2006<sup>1)</sup> es liegen Ergebnisabführungsverträge vor

k. A.: keine Angaben vorhanden

SPD 2007 (Erläuterungen – Forts. –)

**Mittelbare Beteiligungen**

	Sitz	Anteile %	Eigenkapital €	Ergebnis 2007 €
Network Media GmbH	Berlin	100,00	18.605,77	-1.415,38
vorwärts-Buch Verlagsgesellschaft mbH	Berlin	100,00	2.373,18	0,00 <sup>1)</sup>
Joh. Heinr. Meyer GmbH	Braunschweig	100,00	76.693,78	0,00 <sup>1)</sup>
Limbach Druck- und Verlag GmbH	Braunschweig	100,00	102.300,00	0,00 <sup>1)</sup>
Heckner Print-Service GmbH	Wolfenbüttel	51,00	146.778,55	k. A.
Office Consult Thüringen-Bayern GmbH	Suhl	51,00	26.875,23	k. A.
ÖKO-Test Verlag GmbH	Frankfurt a.M.	100,00	2.242.200,00	0,00 <sup>1)</sup>
ÖKO-Test NewMedia GmbH	Frankfurt a.M.	100,00	28.500,00	0,00 <sup>1)</sup>
ÖKO-Test Mehrwert Verlag GmbH	Frankfurt a.M.	100,00	13.094,02	-9.149,16 <sup>1)</sup>
Cuxhaven-Niederelbe Verlagsgesellschaft mbH & Co. KG (vormals: Verlagsgesellschaft Cuxhaven mbH & Co. Cuxhavener Nachrichten KG, Cuxhaven)	Cuxhaven	32,50	1.182.922,56	904.238,18
Cuxhaven-Niederelbe Verwaltungsgesellschaft-GmbH (vormals: Verlagsgesellschaft Cuxhaven mbH, Cuxhaven)	Cuxhaven	32,50	57.534,76	1.592,38
Cuxland Presse Vertrieb GmbH	Cuxhaven	37,60	62.376,48	6.812,24
Verlag für Berlin Brandenburg GmbH	Potsdam	60,00	(239.675,09)	k. A.
Zeitungsverlag Neue Westfälische GmbH & Co. KG	Bielefeld	57,50	15.340.000,00	10.204.965,90
J.D. Küster Nachf.+Presse-Druck GmbH & Co. KG	Bielefeld	57,50	2.048.000,00	1.265.035,67
Zeitungsverlag Neue Westfälische Verwaltungsgesellschaft mbH	Bielefeld	50,00	91.162,89	10.607,24
Steintor Verlag GmbH	Lübeck	100,00	26.000,00	0,00 <sup>1)</sup>

<sup>1)</sup> Ergebnis JA 2006

1) es liegen Ergebnisabführungsverträge vor

k. A.: keine Angaben vorhanden

SPD 2007 (Erläuterungen – Forts. –)

2. *Benennung der Hauptprodukte von Medienunternehmen, soweit Beteiligungen an diesen bestehen (§ 24 Abs. 7 Nr. 2 PartG)*

**Medienunternehmen:**

Berliner vorwärts Verlagsgesellschaft mbH  
Dresdner Druck- und Verlagshaus  
GmbH & Co. KG  
Druck- und Verlagsanstalt „Neue Presse“ GmbH  
Druck- und Verlagshaus Frankfurt am Main GmbH  
Frankenpost Verlag GmbH  
Öko-Test Verlag GmbH  
Cuxhaven-Niederelbe  
Verlagsgesellschaft mbH & Co. KG  
Zeitungsverlag Neue Westfälische GmbH & Co. KG  
Suhler Verlagsgesellschaft mbH & Co. KG  
Verlagsgesellschaft Madsack GmbH & Co. KG

**Hauptprodukte:**

vorwärts  
Demokratische Gemeinde  
Sächsische Zeitung  
Morgenpost Dresden und Chemnitz  
Neue Presse  
Frankfurter Rundschau  
Frankenpost  
ÖKO-Test  
Cuxhavener Nachrichten  
Niederelbe-Zeitung  
Neue Westfälische  
Freies Wort  
Südthüringer Zeitung  
Hannoversche Allgemeine Zeitung  
Neue Presse

SPD 2007 (Erläuterungen – Forts. –)

3. *Bewertung des Haus- und Grundvermögens und der Beteiligungen an Unternehmen nach dem Bewertungsgesetz (§ 24 Abs. 7 Nr. 3 PartG)*

Entsprechend § 24 Abs. 7 Nr. 3 PartG wurde erstmals in dem für das Kalenderjahr 2003 abgegebenen Rechenschaftsbericht eine Bewertung des Haus- und Grundvermögens und der Beteiligungen an Unternehmen nach dem Bewertungsgesetz vorgenommen.

Die nächste Bewertung des Haus- und Grundvermögens und der Beteiligungen an Unternehmen nach dem Bewertungsgesetz erfolgt im Rechenschaftsbericht für das Jahr 2008.

SPD 2007 (Erläuterungen – Forts. –)

**III. Erläuterungen der Sonstigen Einnahmen**

1. *Aufgliederung und Erläuterung der Sonstigen Einnahmen, die bei einer der in § 24 Abs. 3 PartG aufgeführten Gliederungen mehr als 2 vom Hundert der Summe der Einnahmen nach § 24 Abs. 4 Nr. 1 bis 6 PartG ausmachen (§ 27 Abs. 2 Satz 1 PartG)*

Landesverband Nordrhein-WestfalenNachgeordnete Gebietsverbände

Ausbuchen einer Verbindlichkeit	217.412,37 €
Schadensersatzleistungen	18.117,62 €
Gutschriften und Erstattungen	4.078,37 €
Ertrag aus der Auflösung von Rückstellungen	2.439,70 €
Weitergeleitete Zahlungen	2.029,91 €
Bisher nicht erfasste Kassen	1.703,04 €
Übrige	<u>2.204,00 €</u>
	<u>247.985,01 €</u>

Landesverband Baden-WürttembergLandesverband

Ertrag aus der Auflösung von Rückstellungen	112.628,01 €
Gutschriften und Erstattungen	<u>1.289,61 €</u>
	<u>113.917,62 €</u>



SPD 2007 (Erläuterungen – Forts. –)

2. *Offenlegung von Sonstigen Einnahmen, die im Einzelfall die Summe von 10.000 € übersteigen (§ 27 Abs. 2 Satz 2 PartG)*

Parteivorstand

Entschädigungszahlung Restitution	115.559,02 €
Ausbuchen einer Verbindlichkeit	109.668,00 €
Gutschriften und Erstattungen	61.412,00 €
Erträge aus der Auflösung von Rückstellungen	27.159,55 €
Erstattungen	17.961,00 €

Landesverband Nordrhein-WestfalenLandesverband

Erträge aus der Auflösung von Wertberichtigungen	33.132,42 €
--	-------------

Nachgeordnete Gebietsverbände

Ausbuchen einer Verbindlichkeit	217.412,37 €
---------------------------------	--------------

Bezirk Hessen-SüdNachgeordnete Gebietsverbände

Bisher nicht erfasste Kassen	19.512,69 €
------------------------------	-------------

Landesverband Baden-WürttembergLandesverband

Ertrag aus der Auflösung von Rückstellungen	112.628,01 €
---	--------------

SPD 2007 (Erläuterungen – Forts. –)

#### IV. Sonstige Erläuterungen

1. *Berichtigungen von unrichtigen Angaben in einem beim Präsidenten des Deutschen Bundestags eingereichten Rechenschaftsbericht gemäß § 23a Abs. 5 PartG*

##### a) **Bisher nicht aufgeführte Kassen und Vermögenswerte**

Im Rechenschaftsbericht der SPD für das Jahr 2006 (BT-Drs. 16/8400) ist berichtet worden, dass in einer nachgeordneten Gliederung im Landesverband Rheinland-Pfalz im Jahr 2005 Einnahmen und Ausgaben im Zusammenhang mit Immobilienvermögen zum Teil nicht erfasst wurden. Zusätzlich ist das Geldvermögen zum 31. Dezember 2006 um 6.248 € zu erhöhen.

In einem nachgeordneten Gebietsverband im Landesverband Rheinland-Pfalz waren Bankkonten nicht im Rechenschaftsbericht des Jahres 2006 enthalten.

Für das Jahr 2006 sind die Einnahmen aus Spenden von natürlichen Personen um 4.200 € und die Einnahmen aus sonstigem Vermögen um 1 € zu erhöhen. Die Ausgaben für Wahlkämpfe sind um 3.384 € zu erhöhen. Beim Vermögensbestand sind Geldvermögen und Reinvermögen um 817 € zu erhöhen.

Der Differenzbetrag beim Vermögensbestand zum 31. Dezember 2006 wurde als Sonstige Einnahme in den Rechenschaftsbericht des Jahres 2007 aufgenommen.

In einem nachgeordneten Gebietsverband im Landesverband Nordrhein-Westfalen bestand seit mehreren Jahren die Kasse einer Arbeitsgemeinschaft, die bisher nicht im Rechenschaftsbericht erfasst war. Zum 1. Januar 2002 war ein Vermögensbestand von 1.407 € zu verzeichnen.

Die Einnahmeposten sind um folgende Beträge zu korrigieren:

Rechnungs-jahr	Spenden von natürlichen Personen	Spenden von juristischen Personen	Einnahmen aus sonstigem Vermögen	Einnahmen aus Veranstaltungen, Vertrieb von Druckschriften und Veröffentlichungen und sonstiger mit Einnahmen verbundener Tätigkeit	Gesamteinnahmen
2002	25 €			1.293 €	1.318 €
2003	43 €		18 €	9.884 €	9.945 €
2004	47 €	80 €	12 €	211 €	350 €
2005			11 €	1.903 €	1.914 €
2006	35 €		11 €	185 €	231 €

SPD 2007 (Erläuterungen – Forts. –)

Die Ausgabeposten sind um folgende Beträge zu korrigieren:

Rechnungsjahr	des laufenden Geschäftsbetriebes	für allgemeine politische Arbeit	Gesamtausgaben	Überschuss (+) oder Defizit (-)
2002		1.294 €	1.294 €	24 €
2003	41 €	9.769 €	9.810 €	135 €
2004	12 €	508 €	520 €	-170 €
2005	8 €	1.871 €	1.879 €	35 €
2006	13 €	185 €	198 €	33 €

Die Vermögensposten sind um folgende Beträge zu korrigieren:

Rechnungsjahr	Geldbestände	Gesamtbesitzposten	Reinvermögen
2002	1.430 €	1.430 €	1.430 €
2003	1.565 €	1.565 €	1.565 €
2004	1.395 €	1.395 €	1.395 €
2005	1.430 €	1.430 €	1.430 €
2006	1.463 €	1.463 €	1.463 €

Der Differenzbetrag beim Vermögensbestand zum 31. Dezember 2006 wurde als Sonstige Einnahme in den Rechenschaftsbericht des Jahres 2007 aufgenommen.

In einem nachgeordneten Gebietsverband im Landesverband Bayern bestand seit dem Jahr 2000 ein Sparbuch, das bisher nicht im Rechenschaftsbericht erfasst war.

Die Einnahmeposten sind um folgende Beträge zu korrigieren:

Rechnungsjahr	Spenden von natürlichen Personen	Einnahmen aus sonstigem Vermögen	Einnahmen aus Veranstaltungen, Vertrieb von Druckschriften und Veröffentlichungen und sonstiger mit Einnahmen verbundener Tätigkeit	Gesamteinnahmen
1999			1.051 DM	1.051 DM
2000		9 DM	706 DM	715 DM
2001	100 DM	14 DM	1.281 DM	1.395 DM
2002		16 €	782 €	798 €
2003		16 €	629 €	645 €
2004		19 €		19 €
2005		18 €	581 €	599 €
2006		18 €	1.746 €	1.764 €

SPD 2007 (Erläuterungen – Forts. –)

Die Ausgabeposten sind um folgende Beträge zu korrigieren:

Rechnungs-jahr	des laufenden Geschäftsbetriebes	für allgemeine politische Arbeit	Sonstige Ausgaben	Gesamtausgaben	Überschuss (+) oder Defizit (-)
1999		21 DM		21 DM	1.030 DM
2000					715 DM
2001		51 DM		51 DM	1.344 DM
2002		370 €	6 €	376 €	422 €
2003		116 €		116 €	529 €
2004					19 €
2005	75 €			75 €	524 €
2006		858 €		858 €	906 €

Die Vermögensposten sind um folgende Beträge zu korrigieren:

Rechnungs-jahr	Geldbestände	Sonstige Vermögensgegenstände	Gesamtbesitzposten	Reinvermögen
1999	1.030 DM	1.000 DM	2.030 DM	2.030 DM
2000	1.745 DM	1.000 DM	2.745 DM	2.745 DM
2001	3.090 DM	1.000 DM	4.090 DM	4.090 DM
2002	2.002 €	511 €	2.513 €	2.513 €
2003	2.531 €	511 €	3.042 €	3.042 €
2004	2.550 €	511 €	3.061 €	3.061 €
2005	3.074 €	511 €	3.585 €	3.585 €
2006	3.980 €	511 €	4.491 €	4.491 €

Der Endbestand des Sparbuches am 31. Dezember 2006 in Höhe von 3.980 € wurde als Sonstige Einnahme in den Rechenschaftsbericht des Jahres 2007 aufgenommen. Das gilt auch für eine seit November 1997 bestehende Forderung in Höhe von 1.000 DM (511 €), die nicht im Rechenschaftsbericht angegeben war.

In einem nachgeordneten Gebietsverband im Landesverband Schleswig-Holstein bestand seit dem Jahr 2002 eine Kasse, die nicht in den Rechenschaftsberichten enthalten war.

Die Einnahmeposten sind um folgende Beträge zu korrigieren:

Rechnungs-jahr	Spenden natürlicher Personen	Einnahmen aus sonstigem Vermögen	Gesamteinnahmen
2002	848 €		848 €
2004	124 €		124 €
2005		2 €	2 €
2006		4 €	4 €

SPD 2007 (Erläuterungen – Forts. –)

Die Ausgabeposten sind um folgende Beträge zu korrigieren:

Rechnungs-jahr	des laufenden Geschäftsbetriebes	Gesamtausgaben	Einnahmen-/ Ausgabenüberschuss
2002	33 €	33 €	815 €
2003	55 €	55 €	-55 €
2004	55 €	55 €	69 €
2005	22 €	22 €	-20 €
2006			4 €

Die Vermögensposten sind um folgende Beträge zu korrigieren:

Rechnungs-jahr	Geldbestände	Gesamtbesitzposten	Reinvermögen
2002	815 €	815 €	815 €
2003	760 €	760 €	760 €
2004	829 €	829 €	829 €
2005	809 €	809 €	809 €
2006	813 €	813 €	813 €

Der Differenzbetrag beim Vermögensbestand zum 31. Dezember 2006 wurde als Sonstige Einnahme in den Rechenschaftsbericht des Jahres 2007 aufgenommen.

In einem weiteren nachgeordneten Gebietsverband im Landesverband Schleswig-Holstein waren in den Rechenschaftsberichten 2004, 2005 und 2006 Einnahmen und Ausgaben fehlerhaft und unvollständig verbucht.

Die Einnahmeposten sind um folgende Beträge zu korrigieren:

Rechnungs-jahr	Einnahmen aus Veranstaltungen, Vertrieb von Druckschriften und Veröffentlichungen und sonstiger mit Einnahmen verbundener Tätigkeit	Sonstige Einnahmen	Gesamteinnahmen
2004	-70 €	-193 €	-263 €
2005	-222 €		-222 €
2006	-253 €		-253 €

SPD 2007 (Erläuterungen – Forts. –)

Die Ausgabeposten sind um folgende Beträge zu korrigieren:

Rechnungs-jahr	des laufenden Geschäfts-betriebes	für allgemeine politische Arbeit	für Wahlkämpfe	Sonstige Zinsen	Sonstige Ausgaben	Gesamtausgaben	Überschuss (+) oder Defizit (-)
2004		-70 €			-43 €	-113 €	-150 €
2005	42 €	-1.305 €	-1.908 €	1 €		-3.170 €	2.948 €
2006	4 €	-253 €			-90 €	-339 €	86 €

Die Vermögensbestände ändern sich um folgende Beträge:

Rechnungs-jahr	Geldbestände	Sonstige Vermögensgegenstände	Gesamtbesitzposten	Reinvermögen
2004	-3.314 €	3.164 €	-150 €	-150 €
2005	-3.202 €	6.000 €	2.798 €	2.798 €
2006	-4.240 €	7.124 €	2.884 €	2.884 €

In einem weiteren nachgeordneten Gebietsverband im Landesverband Schleswig-Holstein bestand seit mehreren Jahren die Kasse einer Arbeitsgemeinschaft, die bisher nicht im Rechenschaftsbericht erfasst war. Zum 1. Januar 2007 war ein Vermögensbestand von 4.085 € zu verzeichnen. Dieser Betrag wurde als Sonstige Einnahme in den Rechenschaftsbericht des Jahres 2007 aufgenommen. Die Einnahmen und Ausgaben der vorhergehenden Jahre sind zum jetzigen Zeitpunkt nicht nachvollziehbar.

In einem nachgeordneten Gebietsverband im Bezirk Hessen-Süd bestand ein Bankkonto, das bisher nicht in den Rechenschaftsberichten enthalten war. Die Bestätigung der Sparkasse weist jeweils zum 31. Dezember des Jahres folgendes Vermögen aus:

Rechnungs-jahr	Geldbestände und Reinvermögen
2003	75 €
2004	391 €
2005	287 €
2006	231 €

Die Bewegungen auf dem Bankkonto sind zum jetzigen Zeitpunkt nicht nachvollziehbar.

SPD 2007 (Erläuterungen – Forts. –)

**b) Fehlerhafte Buchungsvorgänge**

In einem nachgeordneten Gebietsverband im Landesverband Rheinland-Pfalz wurden für Wahlkämpfe gesonderte Bankkonten geführt, die fehlerhaft und unvollständig in den Rechenschaftsberichten dargestellt wurden. In einem anderen nachgeordneten Gebietsverband wurden Spenden aus Verzicht auf Ersatz von Aufwendungen falsch ausgewiesen.

Die Einnahmeposten sind um folgende Beträge zu korrigieren:

Rechnungs-jahr	Mandats-trägerbeiträge und ähnliche regelmäßige Beiträge	Spenden von natürlichen Personen	Spenden von juristischen Personen	Einnahmen aus sonstigem Vermögen	Einnahmen aus Veranstaltungen, Vertrieb von Druckschriften und Veröffentlichungen und sonstiger mit Einnahmen verbundener Tätigkeit	Sonstige Einnahmen	Gesamteinnahmen
2002	-125 €	17.325 €	1.000 €	63 €	-40.282 €	20 €	-21.999 €
2003		-1.800 €			-1.073 €		-2.873 €
2004		-1.690 €		10 €	-250 €		-1.930 €
2005		-1.800 €		4 €			1.796 €

Die Ausgabeposten sind um folgende Beträge zu korrigieren:

Rechnungs-jahr	des laufenden Geschäftsbetriebes	für allgemeine politische Arbeit	für Wahlkämpfe	Gesamtausgaben	Überschuss (+) oder Defizit (-)
2002	5 €	-2.808 €	979 €	-1.824 €	-20.175 €
2003	6 €	-2.879 €		-2.873 €	0 €
2004		-1.430 €		-1.430 €	-500 €
2005	11 €	2.195 €	-14.787 €	-12.581 €	10.785 €

Zum 1. Januar 2002 hatte das gesonderte Wahlkampfkonto einen Bestand von 20.675 €. Die Geldbestände und das Reinvermögen der weiteren Jahre stellen sich wie folgt dar:

Rechnungs-jahr	Geldbestände und Reinvermögen
2002	500 €
2003	500 €
2004	0 €
2005	10.785 €

Der Differenzbetrag beim Vermögensbestand zum 31. Dezember 2005 wurde als Sonstige Einnahme in den Rechenschaftsbericht des Jahres 2006 aufgenommen.

SPD 2007 (Erläuterungen – Forts. –)

Der Ausweis der Zuwendungen von natürlichen Personen gemäß § 24 Abs. 8 i. V. m. § 18 Abs. 3 Satz 1 Nr. 3 PartG ist ergänzend zu den Erläuterungen im Rechenschaftsbericht des Jahres 2006

in 2002 um 2.800 €  
 und 2003 um 1.800 €  
 und 2004 um 1.690 €  
 und 2005 um 1.800 € zu verringern.

Korrekturen für zweckgebundene Zuschüsse für politische Jugendorganisationen, die bei der Einnahme- und Ausgaberechnung unberücksichtigt geblieben sind, ergeben sich:

2001 2.840 DM  
 2002 1.189 €  
 2003 1.183 €  
 2004 853 €

In einem nachgeordneten Gebietsverband im Landesverband Saar sind über mehrere Jahre Einnahmen, Ausgaben und Vermögen fehlerhaft in den Rechenschaftsberichten angegeben worden.

Die Einnahmeposten sind um folgende Beträge zu korrigieren:

Rechnungs- jahr	Mitglieds- beiträge	Mandats- trägerbei- träge und ähnliche regelmä- ßige Beiträge	Spenden von natürlichen Personen	Einnah- men aus sonstigem Vermögen	Einnahmen aus Veran- staltungen, Vertrieb von Druckschriften und Veröffent- lichungen und sonstiger mit Einnahmen verbundener Tätigkeit	Sonstige Einnahmen	Gesamt- einnahmen
2002	157 €		100 €	-4 €	4.994 €	615 €	5.862 €
2003	3 €	180 €	-180 €	-483 €	4.611 €	163 €	4.294 €
2004	-1 €			-16 €	4.032 €	1.074 €	5.089 €
2005	323 €			-8 €	2.245 €		2.560 €
2006	-5 €		600 €	-1 €	1.251 €	-6.508 €	-4.663 €



SPD 2007 (Erläuterungen – Forts. –)

Die Ausgabeposten sind um folgende Beträge zu korrigieren:

Rechnungs-jahr	des laufenden Geschäftsbetriebes	für allgemeine politische Arbeit	für Wahlkämpfe	Sonstige Zinsen	Sonstige Ausgaben	Gesamtausgaben	Überschuss (+) oder Defizit (-)
2002	-71 €	4.814 €	-1.153 €	54 €	475 €	4.119 €	1.743 €
2003	164 €	3.013 €	730 €	99 €	119 €	4.125 €	169 €
2004	-173 €	478 €	2.612 €	53 €	261 €	3.231 €	1.858 €
2005	-43 €	-973 €		73 €		-943 €	3.503 €
2006	-541 €	2.443 €				1.902 €	-6.565 €

Die Vermögensposten sind um folgende Beträge zu korrigieren:

Rechnungs-jahr	Geldbestände	Sonstige Vermögensgegenstände	Gesamtbesitzposten	Verbindlichkeiten ggü. Kreditinstituten	Sonstige Verbindlichkeiten	Gesamte Schuldposten	Reinvermögen
2002	-6.035 €	16.247 €	10.212 €	590 €		590 €	9.622 €
2003	-9.263 €	18.690 €	9.427 €	-363 €		-363 €	9.790 €
2004	-5.104 €	16.755 €	11.651 €	1 €		1 €	11.650 €
2005	-4.263 €	19.417 €	15.154 €			0 €	15.154 €
2006	8 €	8.788 €	8.796 €		206 €	206 €	8.590 €

Der Differenzbetrag beim Vermögensbestand zum 31. Dezember 2006 wurde als Sonstige Einnahme in den Rechenschaftsbericht des Jahres 2007 aufgenommen.

In einem weiteren nachgeordneten Gebietsverband im Landesverband Saar gibt es Anhaltspunkte für die fehlerhafte Verbuchung von Einnahmen und Ausgaben. Aufgrund fehlender Unterlagen ist eine weitere Erläuterung zum jetzigen Zeitpunkt noch nicht möglich.

In einem nachgeordneten Gebietsverband im Bezirk Hessen-Süd waren in den Rechenschaftsberichten 2005 und 2006 Einnahmen und Ausgaben fehlerhaft verbucht. Im Jahr 2005 sind die Posten „Einnahmen aus Veranstaltungen, Vertrieb von Druckschriften und Veröffentlichungen und sonstiger mit Einnahmen verbundener Tätigkeit“ und „Ausgaben für allgemeine politische Arbeit“ jeweils um 300 € zu erhöhen. Im Jahr 2006 sind die Posten „Sonstige Einnahmen“, „Zuschüsse von Gliederungen“ und „Zuschüsse an Gliederungen“ jeweils um 250 € zu erhöhen, die Posten „Mandatsträgerbeiträge“ um 210 € zu verringern, der Posten „Einnahmen aus Veranstaltungen, Vertrieb von Druckschriften und Veröffentlichungen und sonstiger mit Einnahmen verbundener Tätigkeit“ um 250 € zu verringern.

SPD 2007 (Erläuterungen – Forts. –)

Die Geldbestände der Rechenschaftsberichte der Jahre 2002 bis 2006 waren zu hoch angegeben. Aufgrund fehlender Unterlagen kann hier lediglich die Differenz des tatsächlich vorhandenen Geldvermögens zu den in vergangenen Rechenschaftsberichten veröffentlichten Angaben aufgeführt werden.

Rechnungs-jahr	Geldbestände
2002	-2.655 €
2003	-2.582 €
2004	-2.236 €
2005	-1.770 €
2006	-210 €

Im Bezirk Weser-Ems gab es in den Jahren 2001 bis 2006 fehlerhafte Darstellungen in den Rechenschaftsberichten aufgrund von Unregelmäßigkeiten in der Kassenführung einer Regionalgeschäftsstelle. Für die Korrektur wurden zweifelsfrei feststellbare Falschdarstellungen berücksichtigt. Weitere Korrekturen konnten nicht vorgenommen werden, da prüffähige Belege fehlten.

Die Ausgabeposten sind um folgende Beträge zu korrigieren:

Rechnungs-jahr	des laufenden Geschäftsbetriebes	für allgemeine politische Arbeit	für Wahlkämpfe	Sonstige Ausgaben	Gesamtausgaben	Einnahmen-/Ausgabenüberschuss
2001	-8.731 DM			-8.874 DM	-17.605 DM	-17.605 DM
2002			10.000 €		10.000 €	10.000 €
2005		-110 €			-110 €	-110 €
2006	-5.200 €				-5.200 €	-5.200 €

Die Vermögensbestände ändern sich um folgende Beträge:

Rechnungs-jahr	Sonstige Vermögensgegenstände	Gesamtbesitzposten	Sonstige Verbindlichkeiten	Gesamte Schuldposten	Reinvermögen
2001	17.605 DM	17.605 DM			17.605 DM
2002				999 €	-999 €
2003				999 €	-999 €
2004				999 €	-999 €
2005				888 €	-889 €
2006		4.311 €			4.311 €

Der Differenzbetrag im Vermögensbestand wurde als Sonstige Einnahme in den Rechenschaftsbericht des Jahres 2007 aufgenommen.

SPD 2007 (Erläuterungen – Forts. –)

In einigen nachgeordneten Gebietsverbänden in den Bezirken Hessen-Nord, Hannover und Weser-Ems sowie in den Landesverbänden Brandenburg, Baden-Württemberg, Nordrhein-Westfalen und Schleswig-Holstein wurden Beitragspatenschaften in den Rechenschaftsberichten falsch ausgewiesen:

	2004	2005	2006
Bezirk Hannover	367 €	210 €	
Bezirk Hessen-Nord	1.423 €	1.488 €	1.721 €
Bezirk Weser-Ems	82 €	60 €	30 €
LV Baden-Württemberg	40 €	52 €	
LV Brandenburg	197 €	229 €	229 €
LV Nordrhein-Westfalen	1.896 €	2.981 €	2.203 €
LV Schleswig-Holstein	60 €	30 €	
<b>Summe Rechenschaftsjahr</b>	<b>4.065 €</b>	<b>5.050 €</b>	<b>4.183 €</b>

Der Einnahmeposten „Mitgliedsbeiträge“ und der Ausgabeposten „Sonstige Ausgaben“ sind bei den nachgeordneten Gliederungen jeweils um diese Summe zu vermindern.

Der Ausweis der Zuwendungen von natürlichen Personen gemäß § 24 Abs. 8 i. V. m. § 18 Abs. 3 Satz 1 Nr. 3 PartG ist um diese Beträge zu verringern.

Bei einem nachgeordneten Gebietsverband im Bezirk Hessen-Süd wurde für den Rechenschaftsbericht 2006 ein Übertragungsfehler festgestellt. Der Einnahmeposten „Mitgliedsbeiträge“ und der Ausgabeposten „Sonstige Ausgaben“ sind bei den nachgeordneten Gliederungen jeweils um 1.104 € zu vermindern.

Der Ausweis der Zuwendungen von natürlichen Personen gemäß § 24 Abs. 8 i. V. m. § 18 Abs. 3 Satz 1 Nr. 3 PartG ist um diesen Betrag zu verringern.

Bei einem nachgeordneten Gebietsverband im Bezirk Weser-Ems wurden fehlerhafte Buchungen festgestellt. Die Rechenschaftsberichte sind um folgende Beträge zu korrigieren:

<b>Einnahmen</b>	2004	2005	2006
Mitgliedsbeiträge	-132 €	-81 €	-361 €
Spenden von natürlichen Personen	-532 €	-457 €	-412 €

<b>Ausgaben</b>	2004	2005	2006
Allgemeine politische Arbeit	-132 €	-81 €	-361 €
Sonstige Ausgaben	-532 €	-457 €	-412 €

Der Ausweis der Zuwendungen von natürlichen Personen gemäß § 24 Abs. 8 i. V. m. § 18 Abs. 3 Satz 1 Nr. 3 PartG ist um diese Beträge zu verringern.

SPD 2007 (Erläuterungen – Forts. –)

### **Fehlende Rechenschaftsberichte**

Hinsichtlich eines nachgeordneten Gebietsverbandes im Landesverband Rheinland-Pfalz und neun nachgeordneter Gebietsverbände des Landesverbandes Schleswig-Holstein lagen zum Zeitpunkt der Abgabe des Rechenschaftsberichts keine Rechenschaftsberichte vor. Die auf diese Gebietsverbände entfallenden Beitragsanteile wurden ordnungsgemäß verbucht. Anhaltspunkte dafür, dass wesentliche Einnahmen, Ausgaben oder Vermögensposten nicht erfasst wurden, liegen nicht vor. Gleichwohl werden in diesen Fällen Prüfungen durchgeführt und gegebenenfalls Korrekturen im nächsten abzugebenden Rechenschaftsbericht vorgenommen.

Zwei in 2006 fehlende Rechenschaftsberichte nachgeordneter Gebietsverbände aus Schleswig-Holstein sowie der fehlende Rechenschaftsbericht des nachgeordneten Gebietsverbandes aus Nordrhein-Westfalen wurden nachträglich abgegeben bzw. die Differenzen der Vermögensbestände im Rechenschaftsbericht 2007 erfasst. Sämtliche Einnahme- und Ausgabeposten, die in 2006 nicht erfasst wurden, betragen jeweils weniger als 400 €. Es wurden keine Spenden oder Mandatsträgerbeiträge vereinnahmt.

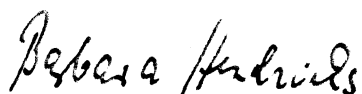
SPD 2007 (Erläuterungen – Forts. –)

## 2. Aufschlüsselung der im Rechnungsjahr 2007 gewährten staatlichen Mittel:

	Zahlungen des Bundestages bzw. der Landtage	Parteiinterner Finanzausgleich	Endgültig beim jeweiligen Verband verbleibender Betrag (§ 26 Abs. 5 PartG)
	€	€	€
Partei Vorstand Zahlungen in 2007	37.583.439,04		
Forderung auf staatliche Mittel 2007	<u>582.712,76</u>		
	38.166.151,80	-8.981.060,48	29.185.091,32
LV Schleswig-Holstein	277.439,50	396.106,52	673.546,02
LV Mecklenburg-Vorpommern	123.656,00	125.455,04	249.111,04
LO Hamburg	125.720,50	196.841,72	322.562,22
LO Bremen	50.708,50	104.630,20	155.338,70
LV Niedersachsen	665.078,00	70.592,32	735.670,32
Bez. Nord-Niedersachsen	0,00	139.395,92	139.395,92
Bez. Weser-Ems	0,00	279.096,08	279.096,08
Bez. Hannover	0,00	494.528,96	494.528,96
Bez. Braunschweig	0,00	189.719,64	189.719,64
LV Sachsen-Anhalt	96.377,00	232.621,40	328.998,40
LV Brandenburg	186.471,00	211.813,16	398.284,16
LV Berlin	212.027,00	263.340,36	475.367,36
LV Nordrhein-Westfalen	1.529.494,00	2.002.799,96	3.532.293,96
LV Hessen	397.788,00	122,04	397.910,04
Bez. Hessen-Nord	0,00	294.858,48	294.858,48
Bez. Hessen-Süd	0,00	616.885,16	616.885,16
LV Thüringen	73.148,50	247.790,24	320.938,74
LV Sachsen	102.219,00	225.289,24	327.508,24
LV Saar	68.112,00	248.845,60	316.957,60
LV Rheinland-Pfalz	399.688,50	466.697,00	866.385,50
LV Baden-Württemberg	498.103,50	953.702,64	1.451.806,14
LV Bayern	503.066,50	1.219.928,80	1.722.995,30
	<u>43.475.249,30</u>	<u>0,00</u>	<u>43.475.249,30</u>

Berlin, den 25. September 2008

Für den SPD-Parteivorstand:


Dr. Barbara Hendricks  
- Schatzmeisterin -

SPD 2007 (Erläuterungen, Prüfungsvermerk)

## SALANS

### F. Prüfungsvermerk gemäß § 30 PartG

Aufgrund unserer Prüfung erteilen wir dem von uns geprüften Rechenschaftsbericht der SPD für das Kalenderjahr 2007 in der vorliegenden Fassung in Verbindung mit der uns gegebenen Vollständigkeitserklärung den Prüfungsvermerk nach § 30 des Parteiengesetzes wie folgt:

„Wir haben den Rechenschaftsbericht der Sozialdemokratischen Partei Deutschlands für das Kalenderjahr 2007 in dem gesetzlich vorgeschriebenen Umfang geprüft. Dieser Rechenschaftsbericht der Gesamtpartei setzt sich aus den Rechenschaftsberichten des Parteivorstands, aller Landesverbände, Landesorganisationen und Bezirke sowie der nachgeordneten Gebietsverbände zusammen. Unsere Prüfung hat sich gemäß § 29 Abs. 1 PartG auf die Angaben in den Rechenschaftsberichten und die Buchführungen des Parteivorstands, der Landesverbände, Landesorganisationen und Bezirke sowie der insbesondere nach regionalen und größenmäßigen Gesichtspunkten von uns ausgewählten und nachfolgend genannten 13 nachgeordneten Gebietsverbände beschränkt:

- Ortsverein Nauen
- Unterbezirk Teltow-Fläming
- Unterbezirk München
- Unterbezirk Bremen-Stadt
- Ortsverein Bremen-Horn-Achterdiek
- Ortsverein Meißner-Germerode
- Unterbezirk Marburg-Biedenkopf
- Unterbezirk Mönchengladbach
- Stadtverband Bedburg
- Ortsverein Herzogenrath-Merkstein
- Stadtverband Remagen
- Unterbezirk Koblenz-Stadt
- Ortsverein Flörsheim-Dalsheim

Die Angaben in den Rechenschaftsberichten der übrigen nachgeordneten Gebietsverbände haben wir ebenso wenig geprüft wie die vollständige Erfassung aller Gebietsverbände. Die Zusammenfügung der Rechenschaftsberichte der Gebietsverbände zu dem Rechenschaftsbericht der Gesamtpartei wurde von uns auf formale und rechnerische Richtigkeit geprüft.

Die Buchführung und die Aufstellung der Rechenschaftsberichte des Parteivorstands, der Landesverbände, der Landesorganisationen und Bezirke sowie der nachgeordneten Gebietsverbände nach den Vorschriften des Parteiengesetzes liegen in der Verantwortung der jeweiligen Vorstände.

Der Rechenschaftsbericht der Gesamtpartei wurde von einem vom Parteitag gewählten, für die Finanzangelegenheiten zuständigen Vorstandsmitglied des Parteivorstands zusammengefügt und unterzeichnet.

SPD 2007 (Erläuterungen, Prüfungsvermerk – Forts. –)

# SALANS

## SPD 2007 (Prüfungsvermerk - Fortsetzung -)

Unsere Aufgabe ist es, auf der Grundlage der von uns in dem beschriebenen Umfang durchgeführten Prüfung eine Beurteilung über den Rechenschaftsbericht abzugeben.


Wir haben unsere Prüfung der Angaben in den oben genannten Rechenschaftsberichten nach § 29 PartG, das heißt mit der im folgenden Absatz geschilderten Begrenzung, in entsprechender Anwendung der vom Institut der Wirtschaftsprüfer in Deutschland e. V. festgestellten deutschen Grundsätze ordnungsmäßiger Abschlussprüfung vorgenommen. Danach ist die Prüfung der Angaben in den Rechenschaftsberichten so zu planen und durchzuführen, dass Unrichtigkeiten und Verstöße gegen die gesetzlichen Vorschriften mit hinreichender Sicherheit erkannt werden. Bei der Festlegung der Prüfungshandlungen werden die Kenntnisse über das wirtschaftliche und rechtliche Umfeld sowie die Erwartungen über mögliche Fehler berücksichtigt. Im Rahmen der Prüfung werden die Wirksamkeit des jeweiligen rechnungslegungsbezogenen internen Kontrollsystems sowie Nachweise für die Angaben in der jeweiligen Buchführung und in den oben genannten Rechenschaftsberichten überwiegend auf der Basis von Stichproben beurteilt. Die Prüfung umfasst die Beurteilung der angewandten Grundsätze zur Rechnungslegung und der wesentlichen Einschätzungen des jeweiligen Vorstands sowie die Würdigung der Gesamtdarstellung des jeweiligen Rechenschaftsberichts. Wir sind der Auffassung, dass unsere Prüfung eine hinreichend sichere Grundlage für unsere Beurteilung der in die Prüfung einbezogenen Angaben in den Rechenschaftsberichten bildet.

Aufgrund der gesetzlichen Vorschriften, wonach die genannten Teile der Rechnungslegung der Gesamtpartei Gegenstand unserer Prüfung waren, gilt unser folgendes Urteil über den Rechenschaftsbericht der Gesamtpartei auch nur insoweit:

Nach unserer pflichtgemäßen Prüfung aufgrund der Bücher und Schriften der Partei sowie der von den Vorständen erteilten Aufklärungen und Nachweise entspricht der Rechenschaftsbericht in dem geprüften Umfang (§ 29 Abs. 1 PartG) den Vorschriften des Parteiengesetzes.“

Berlin, den 25. September 2008

SALANS GmbH  
Wirtschaftsprüfungsgesellschaft  
Steuerberatungsgesellschaft

  
Ziegenhagen  
Wirtschaftsprüfer

  
Eder  
Wirtschaftsprüfer



SPD 2007 (Erläuterungen, Anlage)

Sozialdemokratische Partei Deutschlands  
Schatzmeisterin



## Anlage zu den Erläuterungen im Rechenschaftsbericht der SPD für das Jahr 2007

### Fehlerhafte Buchungsvorgänge

1. Ergänzende Erläuterung zu einem weiteren nachgeordneten Gebietsverband im Landesverband Saar

Wie ausgeführt gab es in einem weiteren nachgeordneten Gebietsverband im Landesverband Saar Anhaltspunkte für die fehlerhafte Verbuchung von Einnahmen und Ausgaben, die aufgrund fehlender Belege nicht vollständig geklärt werden konnte.

Der Einnahmen-/Ausgabenüberschuss in den Jahren 2002 bis 2005 ist um insgesamt 440 Euro niedriger als angegeben. Im Rechnungsjahr 2006 wurde der Besitzposten Geldbestände deshalb um 440 Euro korrigiert. Eine korrekte Zuordnung zu den Einnahme- und Ausgabeposten der einzelnen Rechnungsjahre 2002 bis 2005 ist nicht möglich.

2. Ergänzende Erläuterung zum Bezirk Weser-Ems, Regionalgeschäftsstelle

Neben den zweifelsfrei feststellbaren fehlerhaften Darstellungen in einer Regionalgeschäftsstelle gab es, wie schon ausgeführt, Ausgabeposten ohne ausreichend prüffähige Belege. In Einzelfällen kann eine fehlerhafte Darstellung im Rechenschaftsbericht nicht vollständig ausgeschlossen werden. Insgesamt handelt es sich bei den Ausgaben ohne ausreichend prüffähige Belege um Beträge, die in den jeweiligen Jahren 0,06% bis 0,45% der Ausgaben des Bezirks Weser-Ems betragen.

3. Nachgeordneter Gebietsverband im Landesverband Baden-Württemberg

In einem nachgeordneten Gebietsverband im Landesverband Baden-Württemberg wurden im Rechenschaftsbericht des Jahres 2006 RPJ-Mittel für das Jahr 2007 fehlerhaft verbucht. Der Einnahmeposten Mitgliedsbeiträge ist um 2.039 Euro zu vermindern. Bei den Schuldposten ist der Posten sonstige Verbindlichkeiten um denselben Betrag zu erhöhen.

Die Bemessungsgrundlage für 2006 wurde um 2.039 Euro zu hoch ausgewiesen.



### Fehlende Rechenschaftsberichte

#### 1. Ein nachgeordneter Gebietsverband im Landesverband Rheinland-Pfalz

Schon im Rechenschaftsbericht des Jahres 2006 waren bei dem aufgeführten nachgeordneten Gebietsverband im Landesverband Rheinland-Pfalz, der keinen Rechenschaftsbericht für das Jahr 2007 abgegeben hat, ausschließlich Einnahmen aus Mitgliedsbeiträgen zu verzeichnen, weitere Einnahmen und Ausgaben lagen nicht vor. Der Gebietsverband ist nicht mehr aktiv und wird aufgelöst.

#### 2. Neun nachgeordnete Gebietsverbände im Landesverband Schleswig-Holstein

In den Erläuterungen zum Rechenschaftsbericht 2007 wurden neun Gebietsverbände im Landesverband Schleswig-Holstein aufgeführt, die für das Jahr 2007 keinen Rechenschaftsbericht abgegeben haben.

Der Rechenschaftsbericht eines nachgeordneten Gebietsverbandes für das Jahr 2007 wurde nachträglich abgegeben. Neben den nach Aktenlage bereits erfassten Posten des Rechenschaftsberichts sind die Einnahmeposten Beiträge von Mandatsträgern um 36 Euro, die Sachausgaben des laufenden Geschäftsbetriebes um 903 Euro und für allgemeine politische Arbeit um 1.685 Euro zu korrigieren.

Zwei nachgeordnete Gebietsverbände wurden aufgelöst. Der Vermögensbestand des einen wurde im Rechnungsjahr 2007 als Zuschuss an Gliederungen übertragen und in den Gesamtrechenschaftsbericht 2007 aufgenommen.

Der andere, der auch für das Jahr 2006 keinen Rechenschaftsbericht abgegeben hatte, wurde im Jahr 2008 aufgelöst. Bei diesem nachgeordneten Gebietsverband waren schon in den Jahren 2004 und 2005 neben Einnahmen aus Mitgliedsbeiträgen keine weiteren Einnahmen und Ausgaben zu verzeichnen.

Bei den sechs weiteren nachgeordneten Gebietsverbänden mit fehlenden Rechenschaftsberichten wurden die auf sie entfallenden Mitgliedsbeiträge wie aufgeführt ordnungsgemäß verbucht.

Im Rechnungsjahr 2006 beträgt der Anteil dieser Gebietsverbände an den um die Mitgliedsbeiträge verminderte Einnahmen und Ausgaben aller nachgeordneten Gebietsverbände im Landesverband Schleswig-Holstein bei den Einnahmen 0,10% und bei den Ausgaben 0,05%.

SPD 2007 (Erläuterungen, Anlage – Forts. –)

Zuwendungen natürlicher Personen

Die in früheren Rechenschaftsberichte zu Unrecht ausgewiesenen Zuwendungen erhöhen sich für das Jahr 2006 um 2.039 € auf 8.314 €.

Summe der Zuwendungen von natürlichen Personen bis 3.300 €      71.765.134,52 €


abzüglich  
in früheren Rechenschaftsberichten  
zu Unrecht ausgewiesener Zuwendungen      26.722,00 €

---


Summe der Zuwendungen im Sinne  
von § 18 Abs. 3 Satz 1 Nr. 3 PartG      71.738.412,52 €



(Andreas Ziegenhagen)  
SALANS GmbH



(Stephan Eder)  
SALANS GmbH



(Dr. Barbara Hendricks)  
Schatzmeisterin

GRÜNE 2007 (Zusammenfassung)

**Bündnis 90/Die Grünen**  
**Rechenschaftsbericht für das Jahr 2007**  
**gemäß §§ 23 ff. Parteiengesetz (PartG)**

**Zusammenfassung gemäß § 24 Abs. 9 PartG**

Einnahmen- und Ausgabenrechnung	Berichtsjahr		Vorjahr	
	€	%	€	%
<u>Einnahmen der Gesamtpartei</u>				
1. Mitgliedsbeiträge	5.587.153,56	21,38%	5.532.553,01	21,31%
2. Mandatsträgerbeiträge und ähnliche regelmäßige Beiträge	5.467.172,98	20,92%	5.380.775,95	20,73%
3. Spenden von natürlichen Personen	2.828.602,85	10,82%	3.033.698,14	11,69%
4. Spenden von juristischen Personen	383.013,21	1,47%	413.422,60	1,59%
5. Einnahmen aus Unternehmenstätigkeit und Beteiligungen	577,62	0,00%	1.539,27	0,01%
6. Einnahmen aus sonstigem Vermögen	341.053,84	1,30%	235.700,40	0,91%
7. Einnahmen aus Veranstaltungen, Vertrieb von Druckschriften und Veröffentlichungen und sonstiger mit Einnahmen verbundener Tätigkeit	637.506,54	2,44%	614.568,67	2,37%
8. staatliche Mittel	10.079.693,16	38,56%	9.910.264,48	38,17%
9. sonstige Einnahmen	813.320,02	3,11%	835.111,31	3,22%
<b>Summe</b>	<b>26.138.093,78</b>	<b>100,00%</b>	25.957.633,83	100,00%
<u>Ausgaben der Gesamtpartei</u>				
1. Personalausgaben	8.157.480,48	38,00%	7.969.362,42	33,03%
2. Sachausgaben				
a) des laufenden Geschäftsbetriebes	4.625.705,68	21,54%	4.540.352,12	18,82%
b) für allgemeine politische Arbeit	6.604.637,49	30,77%	6.295.744,86	26,09%
c) für Wahlkämpfe	1.490.345,13	6,94%	4.648.772,65	19,27%
d) für die Vermögensverwaltung einschließlich sich hieraus ergebender Zinsen	442.859,75	2,06%	440.608,64	1,82%
e) sonstige Zinsen	9.695,33	0,05%	7.286,05	0,03%
f) sonstige Ausgaben	137.018,65	0,64%	226.301,04	0,94%
<b>Summe</b>	<b>21.467.742,51</b>	<b>100,00%</b>	24.128.427,78	100,00%
<b>Überschuss ( + ) oder Defizit ( - )</b>	<b>4.670.351,27</b>		1.829.206,05	

GRÜNE 2007 (Zusammenfassung – Forts. –)

**Zusammenfassung gemäß § 24 Abs. 9 PartG (Fortsetzung)**

Vermögensbilanz	Berichtsjahr €	Vorjahr €
<u>Besitzposten der Gesamtpartei</u>		
A. ANLAGEVERMÖGEN		
I. Sachanlagen		
1. Haus- und Grundvermögen	10.654.684,58	10.654.684,58
2. Geschäftsstellenausstattung	1.109.663,28	946.090,54
II. Finanzanlagen		
1. Beteiligungen an Unternehmen	19.054,47	19.551,57
2. sonstige Finanzanlagen	365.506,76	71.102,01
B. UMLAUFVERMÖGEN		
I. Forderungen aus der staatlichen Teilfinanzierung	169.428,64	364.700,58
II. Geldbestände	18.309.171,39	14.327.454,62
III. sonstige Vermögensgegenstände	1.202.627,29	1.208.755,82
<b>Summe</b>	<b><u>31.830.136,41</u></b>	27.592.339,72
<u>Schuldposten der Gesamtpartei</u>		
A. RÜCKSTELLUNGEN		
I. Pensionsverpflichtungen	0,00	0,00
II. sonstige Rückstellungen	310.264,56	245.240,61
B. VERBINDLICHKEITEN		
I. Rückzahlungsverpflichtungen aus der staatlichen Teilfinanzierung	0,02	0,04
II. Verbindlichkeiten gegenüber Kreditinstituten	5.518.026,62	6.071.250,76
III. Verbindlichkeiten gegenüber sonstigen Darlehensgebern	49.880,20	45.565,58
IV. sonstige Verbindlichkeiten	902.832,10	851.501,09
<b>Summe</b>	<b><u>6.781.003,50</u></b>	7.213.558,08
<u>Reinvermögen der Gesamtpartei</u> <u>positiv (+) oder negativ (-)</u>	<b>25.049.132,91</b>	20.378.781,64

GRÜNE 2007 (Zusammenfassung – Forts. –)

**Zusammenfassung gemäß § 24 Abs. 9 PartG (Fortsetzung)**
**Gesamteinnahmen, Gesamtausgaben, Überschüsse oder Defizite sowie Reinvermögen der drei Gliederungsebenen Bundesverband, Landesverbände und der ihnen nachgeordneten Gebietsverbände**

	Gesamteinnahmen		Gesamtausgaben		Überschüsse (+) oder Defizite (-)	
	Berichtsjahr €	Vorjahr €	Berichtsjahr €	Vorjahr €	Berichtsjahr €	Vorjahr €
<b>Bundesverband</b>	5.481.711,11	5.403.198,69	-5.030.322,81	-4.935.451,33	451.388,30	467.747,36
<b>Landesverbände</b>	8.887.744,74	8.896.068,37	-7.737.720,96	-8.564.234,61	1.150.023,78	331.833,76
<b>nachgeordnete Gebietsverbände</b>	<u>12.274.435,02</u>	<u>12.121.078,12</u>	<u>-9.205.495,83</u>	<u>-11.091.453,19</u>	<u>3.068.939,19</u>	<u>1.029.624,93</u>
<b>Summe einschließlich innerparteilicher Zuschüsse</b>	<b>26.643.890,87</b>	26.420.345,18	<b>-21.973.539,60</b>	-24.591.139,13	<b>4.670.351,27</b>	1.829.206,05
innerparteiliche Zuschüsse	<u>505.797,09</u>	462.711,35	<u>-505.797,09</u>	-462.711,35	<u>0,00</u>	0,00
<b>Summe ohne innerparteiliche Zuschüsse</b>	<b><u>26.138.093,78</u></b>	<b><u>25.957.633,83</u></b>	<b><u>-21.467.742,51</u></b>	<b><u>-24.128.427,78</u></b>	<b><u>4.670.351,27</u></b>	<b><u>1.829.206,05</u></b>

	Reinvermögen	
	Berichtsjahr €	Vorjahr €
<b>Bundesverband</b>	1.456.833,89	1.005.445,59
<b>Landesverbände</b>	8.479.820,82	7.329.797,04
<b>nachgeordnete Gebietsverbände</b>	<u>15.112.478,20</u>	<u>12.043.539,01</u>
<b>Summe</b>	<b><u>25.049.132,91</u></b>	<b><u>20.378.781,64</u></b>

## GRÜNE 2007 (Einnahmerechnung)

## Einnahmerechnung gemäß § 24 Abs. 4 PartG

Einnahmen	1.	2.	3.	4.	5.	6.	7.	8.	9.	10.	11.
	Mitgliedsbeiträge	Mandatsträgerbeiträge und regelmäßige Beiträge	Spenden von natürlichen Personen	Spenden von juristischen Personen	Einnahmen aus Unternehmens-tätigkeit und Beteiligungen	Einnahmen aus sonstigem Vermögen	Einnahmen aus Veranstaltungen, Vertrieb von Druckschriften und sonstiger mit Einnahmen verbundener Tätigkeit	staatliche Mittel	sonstige Einnahmen	Zuschüsse von Gliederungen	Gesamteinnahmen nach den Nummern 1 bis 10
	€	€	€	€	€	€	€	€	€	€	€
<b>Bundesverband</b>	1.379.489,56	607.648,00	108.841,79	215.104,48	0,00	70.306,18	350.011,87	2.614.853,82	41.888,98	93.466,93	5.481.711,11
<b>LV Schleswig Holstein nachgeordnete Gebietsverbände</b>	50.106,00	65.022,20	4.909,38	0,00	0,00	1.636,86	0,00	141.332,10	1.710,89	32.047,26	296.764,69
<b>Gesamt</b>	80.374,62	83.413,80	59.599,48	1.500,00	0,00	752,11	5.709,71	143.787,64	11.773,50	10.668,88	397.579,84
<b>LV Mecklenburg-Vorpommern nachgeordnete Gebietsverbände</b>	130.480,62	148.436,00	64.508,86	1.500,00	0,00	2.388,97	5.709,71	285.119,74	13.484,49	42.716,14	694.344,53
<b>Gesamt</b>	3.716,95	0,00	12.109,29	0,00	0,00	628,29	1.087,02	194.054,66	2.743,80	533,00	214.873,01
<b>LV Hamburg nachgeordnete Gebietsverbände</b>	17.265,41	630,00	9.691,68	66,75	0,00	28,48	16.042,12	15.000,00	2.154,18	289,08	61.167,70
<b>Gesamt</b>	20.982,36	630,00	21.800,97	66,75	0,00	656,77	17.129,14	209.054,66	4.897,98	822,08	276.040,71
<b>LV Niedersachsen nachgeordnete Gebietsverbände</b>	37.767,95	71.030,00	29.935,50	5.000,00	0,00	477,75	10.364,82	187.858,41	13.047,59	20.343,66	375.825,78
<b>Gesamt</b>	116.021,48	62.336,12	41.678,62	640,00	0,00	1.631,71	370,10	33.151,65	36.756,94	2.277,08	294.863,70
<b>LV Niedersachsen nachgeordnete Gebietsverbände</b>	153.789,43	133.366,12	71.614,12	5.640,00	0,00	2.109,46	10.734,92	221.010,06	49.804,53	22.620,74	670.689,48
<b>Gesamt</b>	113.735,80	147.633,93	17.895,81	12.500,00	0,00	17.549,63	8.755,39	457.396,07	3.757,36	16.543,49	785.767,48
<b>LV Bremen nachgeordnete Gebietsverbände</b>	311.952,74	429.215,99	240.575,60	2.205,08	0,00	5.622,64	13.205,99	288.130,35	42.365,29	10.962,89	1.344.236,57
<b>Gesamt</b>	425.688,54	576.849,92	258.471,41	14.705,08	0,00	23.172,27	21.961,38	745.526,42	46.122,65	27.506,38	2.140.004,05
<b>LV Bremen nachgeordnete Gebietsverbände</b>	34.663,72	49.012,36	16.315,32	4.300,00	0,00	1.967,85	297,50	124.796,70	214,76	6.044,00	237.612,21
<b>Gesamt</b>	37.413,85	8.029,00	9.555,35	1.800,00	0,00	752,34	25,00	0,00	9,95	5.519,60	63.104,79
<b>LV Brandenburg nachgeordnete Gebietsverbände</b>	72.077,57	57.041,36	25.870,67	6.100,00	0,00	2.720,19	322,50	124.796,70	224,41	11.563,60	300.717,00
<b>Gesamt</b>	7.789,00	6.360,00	4.724,98	0,00	0,00	229,80	138,78	242.848,25	21.199,05	2.307,72	285.597,58
<b>LV Brandenburg nachgeordnete Gebietsverbände</b>	55.555,72	22.582,75	21.631,93	0,00	0,00	55,46	0,00	19.706,76	9.687,37	11.434,50	140.654,49
<b>Gesamt</b>	63.344,72	28.942,75	26.356,91	0,00	0,00	285,26	138,78	262.555,01	30.896,42	13.742,22	425.252,07

GRÜNE 2007 (Einnahmerekchnung – Forts. –)

Einnahmerekchnung gemäß § 24 Abs. 4 PartG

Einnahmen	1.	2.	3.	4.	5.	6.	7.	8.	9.	10.	11.
	Mitgliedsbeiträge	Mandaträger- beiträge und ähnliche regelmäßige Beiträge	Spenden von natürlichen Personen	Spenden von juristischen Personen	Einnahmen aus Unternehmens- tätigkeit und Beteiligungen	Einnahmen aus sonstigem Vermögen	Einnahmen aus Veranstaltungen, Vertrieb von Druckschriften und Veröffentlichungen und sonstiger mit Einnahmen verbundener Tätigkeit	staatliche Mittel	sonstige Einnahmen	Zuschüsse von Gliederungen	Gesamteinnahmen nach den Nummern 1 bis 10
	€	€	€	€	€	€	€	€	€	€	€
LV Sachsen-Anhalt nachgeordnete Gebietsverbände Gesamt	7.401,63 27.883,88 35.285,51	7.690,00 1.760,00 9.470,00	1.920,11 8.868,65 10.788,76	0,00 0,00 0,00	0,00 0,00 0,00	1.422,98 97,31 1.520,29	1.230,91 470,70 1.701,61	187.882,25 28.893,26 216.775,51	114,01 3.930,00 4.044,01	123,02 1.978,31 2.101,33	207.784,91 73.902,11 281.687,02
LV Berlin nachgeordnete Gebietsverbände Gesamt	277.297,68 57.072,78 334.370,46	146.560,16 310.277,88 456.838,04	17.634,73 52.254,59 69.889,32	0,00 50,00 50,00	0,00 0,00 0,00	2.070,27 1.711,12 3.781,39	6.525,83 6.320,08 12.845,91	399.361,20 0,00 399.361,20	33.104,50 9.674,36 42.778,86	8.956,78 36.604,81 45.561,59	891.511,15 473.965,62 1.365.476,77
LV Sachsen nachgeordnete Gebietsverbände Gesamt	2.523,80 80.190,70 82.714,50	28.124,60 1.050,00 29.174,60	12.145,99 32.619,75 44.765,74	0,00 1.635,00 1.635,00	0,00 0,00 0,00	3.368,90 923,96 4.292,86	895,00 1.678,57 2.573,57	254.465,10 39.999,96 294.465,06	8.255,95 8.499,09 16.755,04	116,48 4.442,97 4.559,45	309.895,92 171.040,00 480.935,92
LV Nordrhein-Westfalen nachgeordnete Gebietsverbände Gesamt	246.886,45 707.926,84 954.813,29	158.758,84 2.538.971,37 2.697.730,21	17.485,05 616.172,66 633.657,71	10.000,00 3.121,99 13.121,99	0,00 202,00 202,00	44.693,93 45.617,65 90.311,58	8.961,92 55.895,41 64.857,33	1.023.355,90 488.167,00 1.491.522,90	16.487,36 226.105,57 242.592,93	12.919,57 22.959,89 35.879,46	1.539.549,02 4.685.140,38 6.224.689,40
LV Hessen nachgeordnete Gebietsverbände Gesamt	180.985,80 273.253,40 454.239,20	154.820,31 216.254,40 371.074,71	24.412,13 269.833,32 294.245,45	14.329,00 8.738,35 23.067,35	0,00 156,62 156,62	8.062,74 6.781,51 14.844,25	5.579,00 14.400,06 19.979,06	288.903,91 308.246,54 597.150,45	7.482,53 103.632,65 111.125,18	21.529,58 31.968,62 53.498,20	706.115,00 1.233.265,47 1.939.380,47
LV Thüringen nachgeordnete Gebietsverbände Gesamt	8.890,80 23.479,98 32.370,78	0,00 6.542,75 6.542,75	5.819,14 15.424,91 21.244,05	0,00 0,00 0,00	0,00 0,00 0,00	6,90 30,79 37,69	1.920,00 300,00 2.220,00	192.064,59 19.532,80 211.587,39	15.583,73 2.335,49 17.919,22	740,80 312,34 1.053,14	225.015,96 67.959,06 292.975,02

GRÜNE 2007 (Einnahmerekchnung – Forts. –)

Einnahmerekchnung gemäß § 24 Abs. 4 PartG											
Einnahmen	1.	2.	3.	4.	5.	6.	7.	8.	9.	10.	11.
	Mitgliedsbeiträge	Mandaträgerbeiträge und regelmäßige Beiträge	Spenden von natürlichen Personen	Spenden von juristischen Personen	Einnahmen aus Unternehmens-tätigkeit und Beteiligungen	Einnahmen aus sonstigem Vermögen	Einnahmen aus Veranstaltungen, Vertrieb von Druckschriften und Veröffentlichungen und sonstiger mit verbundener Tätigkeit	staatliche Mittel	sonstige Einnahmen	Zuschüsse von Gliederungen	Gesamteinnahmen nach den Nummern 1 bis 10
	€	€	€	€	€	€	€	€	€	€	€
LV Rheinland Pfalz nachgeordnete Gebietsverbände	65.369,25	0,00	20.430,40	2.630,00	0,00	647,52	21.085,16	305.156,34	5.746,27	0,00	421.064,94
Gesamt	98.106,07	23.952,57	138.416,80	2.277,33	0,00	2.269,87	9.573,93	42.835,18	22.362,48	3.823,95	343.618,18
163.475,32	23.952,57	158.847,20	4.907,33	0,00	2.917,39	30.699,09	347.991,52	28.108,75	3.823,95	764.883,12	
LV Saarland nachgeordnete Gebietsverbände	15.314,25	14.400,00	0,00	12.970,95	0,00	287,50	0,00	104.887,48	5.581,57	0,00	153.441,75
Gesamt	23.278,56	9.425,00	8.980,16	0,00	0,00	514,81	0,00	16.253,44	948,19	2.870,10	62.270,26
38.592,81	23.825,00	8.980,16	12.970,95	0,00	802,31	0,00	121.140,92	6.529,76	2.870,10	215.712,01	
LV Baden-Württemberg nachgeordnete Gebietsverbände	225.020,18	14.090,00	28.509,35	29.350,00	0,00	44.393,17	7.893,72	706.913,61	25.300,34	26.693,49	1.108.163,86
Gesamt	420.895,04	0,00	445.279,74	2.395,83	144,00	19.083,95	33.435,48	233.217,18	71.310,65	21.893,92	1.247.655,79
645.915,22	14.090,00	473.789,09	31.745,83	144,00	63.477,12	41.329,20	940.130,79	96.610,99	48.567,41	2.355.819,65	
LV Bayern nachgeordnete Gebietsverbände	223.252,63	136.670,54	34.839,63	29.999,00	0,00	29.277,20	27.564,54	560.906,21	13.222,04	63.029,79	1.118.761,58
Gesamt	376.271,04	144.890,41	499.991,01	22.399,45	75,00	28.152,66	27.768,13	435.745,00	46.323,78	32.394,56	1.614.011,06
599.523,67	281.560,95	534.830,64	52.398,45	75,00	57.429,86	55.332,67	996.651,21	59.545,82	95.424,37	2.732.772,64	
Summe Bundesverband	1.379.489,56	607.648,00	108.941,79	215.104,48	0,00	70.306,18	350.011,67	2.614.853,62	41.888,88	93.466,93	5.481.711,11
Summe Landesverbände	1.500.721,89	1.000.172,94	249.086,81	121.078,95	0,00	156.721,29	102.299,59	5.372.172,78	173.561,85	211.928,64	8.887.744,74
Summe nachgeordnete Gebietsverbände	2.706.942,11	3.859.352,04	2.470.574,25	46.829,78	577,62	114.026,37	185.195,28	2.092.666,76	597.869,29	200.401,52	12.274.435,02
Summe Gesamtpartei	5.587.153,56	5.467.172,98	2.828.602,85	383.013,21	577,62	341.053,84	637.506,54	10.079.693,16	813.320,02	505.797,09	26.643.890,87



Ausgabenrechnung gemäß § 24 Abs. 5 PartG

Ausgaben	1. Personal- ausgaben	2. Sachausgaben						3. Zuschüsse an Gliederungen			4. Gesamt- ausgaben nach den Nummern 1 bis 3	Überschuss (+) oder Defizit (-)
	€	a) des laufenden Geschäfts- betriebes	b) für allgemeine politische Arbeit	c) für Wahlkämpfe	d) für die Vermögens- verwaltung einschließlich sich hieraus ergebender Zinsen	e) sonstige Zinsen	f) sonstige Ausgaben	€	€	€	€	
<b>Bundesverband</b>	1.940.521,93	604.104,99	1.746.701,58	196.007,24	411.958,64	334,98	7.506,53	123.186,92			5.030.322,81	451.388,30
LV Schleswig Holstein nachgeordnete Gebietsverbände	93.790,82	65.619,80	85.657,80	501,78	7.705,32	0,00	338,93	8.669,80			262.284,25	34.480,44
<b>Gesamt</b>	112.889,37	67.676,47	93.830,09	1.082,87	0,00	0,00	4.559,85	28.580,49			308.619,14	88.960,70
<b>Gesamt</b>	206.680,19	133.296,27	179.487,89	1.584,65	7.705,32	0,00	4.898,78	37.250,29			570.903,39	123.441,14
<b>LV Mecklenburg-Vorpommern</b> nachgeordnete Gebietsverbände	61.686,46	39.524,98	50.260,29	159,50	0,00	0,00	0,00	10.956,15			162.587,38	52.285,63
<b>Gesamt</b>	900,00	10.088,56	43.460,22	863,10	118,90	0,00	887,01	99,00			56.436,79	4.730,91
<b>Gesamt</b>	62.586,46	49.613,54	93.720,51	1.042,60	118,90	0,00	887,01	11.055,15			219.024,17	57.016,54
<b>LV Hamburg</b> nachgeordnete Gebietsverbände	192.581,63	54.682,47	54.100,80	73.846,38	0,00	0,00	121,50	1.112,37			376.345,15	-519,37
<b>Gesamt</b>	78.023,39	89.807,00	53.115,80	33.317,90	0,00	0,00	710,04	22.864,58			277.838,71	17.024,99
<b>Gesamt</b>	270.605,02	144.389,47	107.216,60	107.164,28	0,00	0,00	831,54	23.976,95			654.183,86	16.505,62
<b>LV Niedersachsen</b> nachgeordnete Gebietsverbände	427.360,50	82.198,87	98.515,30	176.407,43	9.691,49	0,00	0,00	28.512,81			822.686,40	-26.918,92
<b>Gesamt</b>	268.259,45	262.584,35	332.819,56	77.162,79	0,00	2,54	3.370,05	2.064,00			946.262,74	397.973,83
<b>Gesamt</b>	695.619,95	344.783,22	431.334,86	259.570,22	9.691,49	2,54	3.370,05	30.576,81			1.768.949,14	371.054,91
<b>LV Bremen</b> nachgeordnete Gebietsverbände	88.178,70	45.629,72	28.416,82	152.090,03	0,00	0,00	0,00	5.583,00			319.878,27	-82.266,06
<b>Gesamt</b>	2.040,00	9.396,98	21.859,04	33.162,56	0,00	0,00	17,48	0,00			66.476,06	-3.371,27
<b>Gesamt</b>	90.218,70	55.026,70	50.275,86	185.252,59	0,00	0,00	17,48	5.583,00			386.354,33	-85.637,33
<b>LV Brandenburg</b> nachgeordnete Gebietsverbände	86.587,80	72.953,37	68.800,32	606,90	0,00	0,00	1.946,71	18.630,84			249.535,94	36.061,64
<b>Gesamt</b>	17.608,80	52.971,51	34.193,28	3.019,14	0,00	0,00	888,93	1.021,64			109.703,30	30.951,19
<b>Gesamt</b>	104.206,60	125.924,88	102.993,60	3.626,04	0,00	0,00	2.835,64	19.652,48			359.239,24	67.012,83

GRÜNE 2007 (Ausgaberechnung – Forts. –)

## Ausgabenrechnung gemäß § 24 Abs. 5 PartG

Ausgaben	1. Personal- ausgaben	2. Sachausgaben					3. Zuschüsse an Gliederungen			4. Gesamt- ausgaben nach den Nummern 1 bis 3	Überschuss (+) oder Defizit (-)			
	€	a) des laufenden Geschäfts- betriebes	b) für allgemeine politische Arbeit	c) für Wahlkämpfe	d) für die Vermögens- verwaltung hierauf ergebender Zinsen	e) sonstige Zinsen	f) sonstige Ausgaben	€	€	€		€		
<b>LV Sachsen-Anhalt</b>														
nachgeordnete Gebietsverbände	71.410,74	36.228,85	35.938,91	15.891,81	0,00	0,00	0,00	0,00	1.409,16	0,00	160.879,47	46.905,44		
<b>Gesamt</b>	73.006,02	53.129,02	53.724,11	40.987,41	0,00	0,00	0,00	0,00	3.311,69	17,80	63.296,58	10.605,53		
<b>LV Berlin</b>														
nachgeordnete Gebietsverbände	242.106,55	187.840,72	185.757,55	0,00	0,00	0,36	0,00	37.688,03	34.489,70	667.882,91	223.628,24			
<b>Gesamt</b>	108.062,23	101.531,24	164.489,75	0,00	0,00	0,00	0,00	9.174,45	1.200,00	384.457,67	89.507,95			
<b>LV Sachsen</b>														
nachgeordnete Gebietsverbände	128.259,47	48.944,99	77.188,89	0,00	0,00	0,00	0,00	1.425,19	7.660,17	263.478,71	46.417,11			
<b>Gesamt</b>	15.083,08	47.548,12	53.529,31	673,36	673,36	397,89	0,00	9.373,68	528,00	127.143,44	43.896,56			
<b>LV Nordrhein-Westfalen</b>														
nachgeordnete Gebietsverbände	790.118,39	204.713,06	228.673,34	0,00	11.050,83	232,69	11.050,83	319,33	17.718,22	1.252.825,86	286.723,16			
<b>Gesamt</b>	1.186.768,86	1.097.635,20	1.182.332,90	59.092,72	280,58	5.655,04	280,58	24.855,42	10.495,00	3.567.115,72	1.118.024,66			
<b>LV Hessen</b>														
nachgeordnete Gebietsverbände	292.210,43	98.235,07	212.181,93	151.820,11	0,00	0,00	0,00	5.985,41	4.353,32	764.786,27	-58.671,27			
<b>Gesamt</b>	511.679,91	387.802,60	451.215,86	342.577,63	0,00	0,00	0,00	9.907,21	33.434,91	1.736.618,12	202.762,35			
<b>LV Thüringen</b>														
nachgeordnete Gebietsverbände	95.172,81	39.739,64	36.937,56	0,00	0,00	0,00	0,00	391,20	5.516,83	177.758,04	47.257,92			
<b>Gesamt</b>	0,00	16.579,78	18.968,19	3.329,98	0,00	0,08	0,00	118,75	31,97	39.028,75	28.930,31			
<b>Gesamt</b>	95.172,81	56.319,42	55.905,75	3.329,98	0,00	0,08	0,00	509,95	5.548,80	216.786,79	76.188,23			

GRÜNE 2007 (Ausgaberechnung – Forts. –)

**Ausgabenrechnung gemäß § 24 Abs. 5 PartG**

	1. Personal- ausgaben	2. Sachausgaben					3. Zuschüsse an Gliederungen			4. Gesamt- ausgaben nach den Nummern 1 bis 3	Überschuss (+) oder Defizit (-)			
	€	a) des laufenden Geschäfts- betriebes	b) für allgemeine politische Arbeit	c) für Wahlkämpfe	d) für die Vermögens- verwaltung einschließlich sich hieraus ergebender Zinsen	e) sonstige Zinsen	f) sonstige Ausgaben	€	€	€		€		
<b>LV Rheinland-Pfalz</b>														
nachgeordnete Gebietsverbände	225.987,53	61.575,39	67.642,23	200,00	0,00	0,00	0,00	1.385,43	5.952,33	362.742,91	58.322,03			
<b>Gesamt</b>	244.551,33	158.190,70	150.316,53	14.977,77	0,00	0,00	767,69	504,30	3.342,07	217.445,24	126.172,94			
<b>LV Saarland</b>														
nachgeordnete Gebietsverbände	56.473,38	46.435,45	8.192,13	1.347,69	0,00	0,00	0,00	0,00	1.061,82	113.510,47	39.931,28			
<b>Gesamt</b>	56.473,38	50.004,75	19.978,98	1.347,69	0,00	0,00	1.679,49	423,62	2.870,10	20.329,36	41.940,90			
<b>LV Baden-Württemberg</b>														
nachgeordnete Gebietsverbände	470.694,72	57.502,93	213.991,02	0,00	2.053,99	495,08	204,38	204,38	22.559,84	767.502,96	340.660,90			
<b>Gesamt</b>	633.535,49	335.696,54	583.342,79	70.717,27	2.053,99	614,18	8.541,12	8.541,12	26.929,27	916.487,53	331.168,26			
<b>LV Bayern</b>														
nachgeordnete Gebietsverbände	563.049,40	175.450,98	188.666,98	64.075,94	0,00	0,00	213,28	213,28	21.579,39	1.013.035,97	105.725,61			
<b>Gesamt</b>	702.214,11	459.210,25	686.450,83	208.193,68	0,00	10,39	12.332,81	12.332,81	55.854,18	1.133.022,95	480.988,11			
<b>Summe Bundesverband</b>	1.940.521,93	604.104,99	1.746.701,58	196.007,24	411.958,64	334,98	7.506,53	7.506,53	123.186,92	5.030.322,81	451.388,30			
Summe Landesverbände	3.885.679,33	1.297.176,29	1.640.921,87	638.947,57	30.501,63	729,13	50.019,39	50.019,39	195.745,75	7.737.720,96	1.150.023,78			
Summe nachgeordnete Gebietsverbände	2.331.279,22	2.724.424,40	3.217.014,04	657.390,32	399,48	6.631,22	79.492,73	79.492,73	186.864,42	9.205.495,83	3.068.939,19			
<b>Summe Gesamtpartei</b>	<b>8.157.480,48</b>	<b>4.625.705,68</b>	<b>6.604.637,49</b>	<b>1.490.345,13</b>	<b>442.859,75</b>	<b>9.695,33</b>	<b>137.018,65</b>	<b>137.018,65</b>	<b>505.797,09</b>	<b>21.973.539,60</b>	<b>4.670.351,27</b>			

GRÜNE 2007 (Vermögensbilanz, Besitzposten)

## Vermögensbilanz gemäß § 24 Abs. 6 PartG

Besitzposten	A. Anlagevermögen						B. Umlaufvermögen				C. Gesamtbesitzposten (Summe aus A und B)
	I. Sachanlagen		2. Geschäftsstellen- ausstattung	II. Finanzanlagen		Forderungen an Gliederungen	II. Forderungen aus der staatlichen Teilfinanzierung	III. Geldbestände	IV. sonstige Vermögensgegen- stände		
	1. Haus- und Grundvermögen	2. €		1. Beteiligungen an Unternehmen	2. sonstige Finanzanlagen						
	€	€	€	€	€	€	€	€	€		
<b>Bundesverband</b>	8.186.473,60	784.423,68	0,00	0,00	0,00	90.826,15	165.341,64	1.482.462,91	652.189,07	11.361.717,05	
LV Schleswig Holstein nachgeordnete Gebietsverbände	171.000,00	12.021,56	0,00	29.712,00	0,00	3.084,54	0,00	117.059,45	4.264,41	337.141,96	
<b>Gesamt</b>	171.000,00	13.457,52	0,00	29.712,00	0,00	206.223,15	0,00	183.114,09	7.972,31	398.745,51	
LV Mecklenburg-Vorpommern nachgeordnete Gebietsverbände	0,00	1,58	0,00	0,00	0,00	6.601,62	0,00	23.018,22	7.988,43	37.609,85	
<b>Gesamt</b>	0,00	1,58	0,00	0,00	0,00	9.831,59	0,00	31.514,03	9,16	41.354,78	
LV Hamburg nachgeordnete Gebietsverbände	0,00	3.612,59	0,00	0,00	0,00	23.608,71	0,00	100.575,99	12.326,09	140.123,38	
<b>Gesamt</b>	0,00	3.844,59	0,00	0,00	0,00	109.046,71	0,00	198.967,70	18.978,07	327.224,48	
LV Niedersachsen nachgeordnete Gebietsverbände	686.791,49	60.819,09	0,00	0,00	0,00	412.273,09	0,00	205.845,78	31.164,81	1.396.894,26	
<b>Gesamt</b>	686.791,49	61.661,09	0,00	3.556,46	3.556,46	251.870,21	0,00	1.266.914,28	21.381,12	1.544.564,07	
LV Bremen nachgeordnete Gebietsverbände	0,00	1.248,72	0,00	0,00	0,00	196.318,94	4.087,00	73.418,83	1.848,07	276.921,56	
<b>Gesamt</b>	0,00	1.587,75	0,00	0,00	0,00	243.812,39	4.087,00	131.013,05	1.900,07	382.400,26	
LV Brandenburg nachgeordnete Gebietsverbände	0,00	0,00	0,00	0,00	0,00	70.514,09	0,00	14.041,17	5.749,54	90.304,80	
<b>Gesamt</b>	0,00	0,00	0,00	0,00	0,00	60.808,10	0,00	94.294,17	1.691,80	156.794,07	
<b>Gesamt</b>	0,00	0,00	0,00	0,00	0,00	131.322,19	0,00	108.335,34	7.441,34	247.098,87	

GRÜNE 2007 (Vermögensbilanz, Besitzposten – Forts. –)

Vermögensbilanz gemäß § 24 Abs. 6 PartG

Besitzposten	A. Anlagevermögen						B. Umlaufvermögen				C. Gesamtbesitzposten (Summe aus A und B)
	I. Sachanlagen		II. Finanzanlagen				I. Forderungen an Gliederungen	II. Forderungen aus der staatlichen Teilfinanzierung	III. Geldbestände	IV. sonstige Vermögensgegen- stände	
	1. Haus- und Grundvermögen	2. Geschäftsstellen- ausstattung	3. Beteiligungen an Unternehmen	sonstige Finanzanlagen		€					
				2.	sonstige Finanzanlagen						
€	€	€	€	€	€	€	€	€	€	€	
<b>LV Sachsen-Anhalt</b>	0,00	0,00	0,00	0,00	0,00	8.270,23	0,00	88.328,00	2.500,60	99.098,83	
nachgeordnete Gebietsverbände	0,00	0,00	0,00	0,00	0,00	7.544,65	0,00	74.044,45	1.522,70	83.111,80	
<b>Gesamt</b>	0,00	0,00	0,00	0,00	0,00	15.814,88	0,00	162.372,45	4.023,30	182.210,63	
<b>LV Berlin</b>	0,00	0,00	0,00	0,00	0,00	370.050,16	0,00	170.332,25	15.397,70	555.780,11	
nachgeordnete Gebietsverbände	0,00	0,00	0,00	0,00	0,00	193.339,71	0,00	177.081,52	9.411,99	379.833,22	
<b>Gesamt</b>	0,00	0,00	0,00	0,00	0,00	563.389,87	0,00	347.413,77	24.809,69	935.613,33	
<b>LV Sachsen</b>	0,00	0,00	0,00	0,00	0,00	24.945,85	0,00	109.732,95	6.563,43	141.242,23	
nachgeordnete Gebietsverbände	0,00	796,70	0,00	0,00	1.455,95	11.092,26	0,00	189.096,50	209,68	202.651,09	
<b>Gesamt</b>	0,00	796,70	0,00	0,00	1.455,95	36.038,11	0,00	298.829,45	6.773,11	343.893,32	
<b>LV Nordrhein-Westfalen</b>	1.345.079,45	37.089,33	0,00	0,00	293.400,00	92.737,97	0,00	712.060,18	18.184,54	2.498.551,47	
nachgeordnete Gebietsverbände	0,00	31.673,45	10.185,34	12.730,15	634.120,20	726.858,17	0,00	4.899.988,76	103.160,50	5.691.858,40	
<b>Gesamt</b>	1.345.079,45	68.762,78	10.185,34	306.130,15	1.057.267,96	1.057.267,96	0,00	5.612.048,94	121.345,04	8.190.409,87	
<b>LV Hessen</b>	0,00	13.467,00	0,00	0,00	843.683,93	302.501,65	0,00	302.501,65	54.554,12	1.214.206,70	
nachgeordnete Gebietsverbände	100,00	61.639,98	1.022,58	3.682,89	213.564,03	1.005.675,32	0,00	1.005.675,32	26.270,85	1.311.975,65	
<b>Gesamt</b>	100,00	75.106,98	1.022,58	3.682,89	1.057.267,96	1.057.267,96	0,00	1.308.176,97	80.824,97	2.526.182,35	
<b>LV Thüringen</b>	0,00	0,00	0,00	0,00	36.745,99	26.224,26	0,00	26.224,26	895,92	63.866,17	
nachgeordnete Gebietsverbände	0,00	0,00	0,00	0,00	9.754,05	70.820,52	0,00	70.820,52	1.840,43	82.415,00	
<b>Gesamt</b>	0,00	0,00	0,00	0,00	46.500,04	97.044,78	0,00	97.044,78	2.736,35	146.281,17	

GRÜNE 2007 (Vermögensbilanz, Besitzposten – Forts. –)

## Vermögensbilanz gemäß § 24 Abs. 6 PartG

Besitzposten	A. Anlagevermögen						B. Umlaufvermögen				C. Gesamtbesitzposten (Summe aus A und B)
	I. Sachanlagen		II. Finanzanlagen		I. Forderungen an Gliederungen	II. Forderungen aus der staatlichen Teilfinanzierung	III. Geldbestände	IV. sonstige Vermögensgegen- stände			
	1. Haus- und Grundvermögen	2. Geschäftsstellen- ausstattung	3. Beteiligungen an Unternehmen	2. sonstige Finanzanlagen							
	€	€	€	€	€	€	€	€			
LV Rheinland Pfalz nachgeordnete Gebietsverbände	0,00	2.544,03	0,00	0,00	0,00	26.109,61	0,00	100.737,11	21.356,52	150.747,27	
Gesamt	0,00	1.729,22	750,00	0,00	0,00	31.407,11	0,00	467.325,85	15.857,70	517.069,88	
	0,00	4.273,25	750,00	0,00	0,00	57.516,72	0,00	568.062,96	37.214,22	667.817,15	
LV Saarland nachgeordnete Gebietsverbände	0,00	721,72	0,00	0,00	0,00	2.264,69	0,00	71.315,91	1.956,55	76.258,87	
Gesamt	0,00	0,00	511,29	127,82	127,82	25.553,97	0,00	172.844,46	0,00	199.037,54	
	0,00	721,72	511,29	127,82	127,82	27.818,66	0,00	244.160,37	1.956,55	275.296,41	
LV Baden-Württemberg nachgeordnete Gebietsverbände	265.240,04	11.465,90	0,00	0,00	0,00	154.695,16	0,00	1.448.466,35	7.039,53	1.886.906,98	
Gesamt	0,00	5.174,46	6.085,26	2.500,00	2.500,00	374.554,93	0,00	1.311.911,35	47.822,79	1.748.048,79	
	265.240,04	16.640,36	6.085,26	2.500,00	2.500,00	529.250,09	0,00	2.760.377,70	54.862,32	3.634.955,77	
LV Bayern nachgeordnete Gebietsverbände	0,00	65.699,99	0,00	0,00	0,00	543.527,21	0,00	941.822,63	43.866,02	1.594.915,85	
Gesamt	0,00	12.685,29	500,00	18.341,49	18.341,49	986.753,20	0,00	2.120.040,53	58.500,84	3.196.921,35	
	0,00	78.385,28	500,00	18.341,49	18.341,49	1.590.280,41	0,00	3.061.863,16	102.466,86	4.791.837,20	
Summe Bundesverband Summe Landesverbände	8.186.473,60	784.423,68	0,00	0,00	0,00	90.826,15	165.341,64	1.482.462,91	652.189,07	11.361.717,05	
Summe nachgeordnete Gebietsverbände	2.468.110,98	208.691,51	0,00	323.112,00	323.112,00	2.815.431,79	4.087,00	4.505.480,73	235.656,28	10.560.570,29	
Gesamt	100,00	116.548,09	19.054,47	42.394,76	42.394,76	3.172.977,32	0,00	12.321.227,75	314.781,94	15.987.084,33	
Summe Gesamtpartei	10.654.684,58	1.109.663,28	19.054,47	365.506,76	365.506,76	6.079.235,26	169.428,64	18.309.171,39	1.202.627,29	37.909.371,67	

GRÜNE 2007 (Vermögensbilanz, Schuldposten, Reinvermögen)

Vermögensbilanz gemäß § 24 Abs. 6 PartG (Fortsetzung)

Schuldposten	A. Rückstellungen		B. Verbindlichkeiten					C. Gesamte Schuldposten (Summe von A und B)	Reinvermögen (positiv oder negativ)
	I. Pensionsverpflichtungen	II. sonstige Rückstellungen	I. Verbindlichkeiten gegenüber Gliederungen	II. Rückzahlungsverpflichtungen aus der staatlichen Teilfinanzierung	III. Verbindlichkeiten gegenüber Kreditinstituten	IV. Verbindlichkeiten gegenüber sonstigen Darlehensgebern	V. sonstige Verbindlichkeiten		
<b>Bundesverband</b>	0,00	35.549,36	4.057.031,31	0,00	5.507.886,28	0,00	304.416,21	9.904.883,16	1.456.833,89
LV Schleswig Holstein nachgeordnete Gebietsverbände	0,00	6.550,00	203.821,77	0,00	0,00	0,00	3.328,96	213.700,73	123.441,23
<b>Gesamt</b>	0,00	6.550,00	3.385,70	0,00	204,37	0,00	10.285,67	13.875,74	384.869,77
LV Mecklenburg-Vorpommern nachgeordnete Gebietsverbände	0,00	4.750,00	13.264,79	0,00	0,00	0,00	2.899,40	20.914,19	16.695,66
<b>Gesamt</b>	0,00	4.750,00	1.395,72	0,00	0,00	0,00	294,96	1.690,68	39.664,10
LV Hamburg nachgeordnete Gebietsverbände	0,00	7.400,00	76.574,69	0,00	0,00	0,00	7.739,77	91.714,46	48.408,92
<b>Gesamt</b>	0,00	8.257,50	22.746,38	0,00	0,00	101,33	17.557,30	41.262,51	285.961,97
LV Niedersachsen nachgeordnete Gebietsverbände	0,00	17.894,36	21.939,71	0,00	0,00	0,00	66.311,41	106.145,48	1.290.748,78
<b>Gesamt</b>	0,00	18.287,48	23.129,89	0,00	0,00	0,00	12.492,09	14.075,19	1.530.488,88
LV Bremen nachgeordnete Gebietsverbände	0,00	4.685,72	27.066,85	0,00	0,00	0,00	12.984,23	44.746,80	232.174,76
<b>Gesamt</b>	0,00	5.685,72	43.595,62	0,00	0,00	0,00	1.213,89	18.742,66	86.736,04
LV Brandenburg nachgeordnete Gebietsverbände	0,00	5.193,73	3.768,27	0,00	0,00	0,00	14.075,08	23.037,08	67.267,72
<b>Gesamt</b>	0,00	5.193,73	13.788,58	0,00	0,00	0,00	3.685,17	13.715,48	143.078,59
<b>Gesamt</b>	0,00	5.193,73	13.788,58	0,00	0,00	0,00	17.770,25	36.752,56	210.346,31

GRÜNE 2007 (Vermögensbilanz, Schuldposten, Reinvermögen – Forts. –)

Schuldposten	A. Rückstellungen					B. Verbindlichkeiten					C. Gesamte Schuldposten (Summe von A und B)	Reinvermögen (positiv oder negativ)				
	I. Pensionsverpflichtungen		II. sonstige Rückstellungen		I. Verbindlichkeiten gegenüber Gliederungen		II. Rückzahlungsverpflichtungen aus der staatlichen Teilfinanzierung		III. Verbindlichkeiten gegenüber Kreditinstituten				IV. Verbindlichkeiten gegenüber sonstigen Darlehensgebern		V. sonstige Verbindlichkeiten	
	€	€	€	€	€	€	€	€	€	€			€	€	€	€
<b>LV Sachsen-Anhalt</b>																
nachgeordnete Gebietsverbände	0,00	7.100,00	0,00	1.768,20	0,00	0,00	0,00	0,00	0,00	0,00	0,00	0,00	0,00	7.020,41	15.888,61	83.210,22
<b>Gesamt</b>	0,00	7.100,00	0,00	2.298,86	0,00	0,00	0,00	0,00	0,00	0,00	0,00	0,00	0,00	471,52	2.771,38	80.340,42
<b>LV Berlin</b>																
nachgeordnete Gebietsverbände	0,00	37.900,00	0,00	50.581,55	0,02	0,00	0,00	0,00	0,00	0,00	0,00	0,00	0,00	53.844,32	142.325,89	413.454,22
<b>Gesamt</b>	0,00	486,00	0,00	16.006,90	0,00	0,00	0,00	0,00	0,00	0,00	10.720,51	5.163,65	32.377,06	347.456,16	760.910,38	
<b>LV Sachsen</b>																
nachgeordnete Gebietsverbände	0,00	5.779,78	0,00	9.305,91	0,00	0,00	0,00	0,00	0,00	0,00	0,00	0,00	0,00	3.039,85	18.125,54	123.116,69
<b>Gesamt</b>	0,00	5.779,78	0,00	19.018,20	0,00	0,00	0,00	0,00	0,00	0,00	0,00	0,00	0,00	1.107,74	20.125,94	182.525,15
<b>LV Nordrhein-Westfalen</b>																
nachgeordnete Gebietsverbände	0,00	17.368,20	0,00	22.910,35	0,00	0,00	0,00	0,00	0,00	0,00	0,00	0,00	0,00	32.626,60	72.905,15	2.425.646,32
<b>Gesamt</b>	0,00	14.653,28	0,00	52.005,02	0,00	0,00	0,00	0,00	0,00	0,00	31.260,27	59.584,22	157.502,79	59.584,22	5.534.355,61	
<b>LV Hessen</b>																
nachgeordnete Gebietsverbände	0,00	50.938,45	0,00	6.555,26	0,00	0,00	0,00	0,00	0,00	0,00	0,00	0,00	0,00	72.327,49	129.821,20	1.084.385,50
<b>Gesamt</b>	0,00	50.938,45	0,00	135.515,97	0,00	0,00	0,00	0,00	0,00	0,00	0,00	0,00	0,00	27.530,09	163.046,06	1.148.929,59
<b>LV Thüringen</b>																
nachgeordnete Gebietsverbände	0,00	5.391,57	0,00	523,00	0,00	0,00	0,00	0,00	0,00	0,00	0,00	0,00	0,00	99.857,58	292.867,26	2.233.315,09
<b>Gesamt</b>	0,00	5.391,57	0,00	1.906,04	0,00	0,00	0,00	0,00	0,00	0,00	0,00	0,00	0,00	3.359,06	9.273,63	54.592,54
<b>Gesamt</b>	0,00	5.391,57	0,00	2.429,04	0,00	0,00	0,00	0,00	0,00	0,00	0,00	0,00	0,00	3.755,60	2.302,58	80.112,42
<b>Gesamt</b>	0,00	5.391,57	0,00	2.429,04	0,00	0,00	0,00	0,00	0,00	0,00	0,00	0,00	0,00	3.755,60	11.576,21	134.704,96



GRÜNE 2007 (Vermögensbilanz, Schuldposten, Reinvermögen – Forts. –)

Vermögensbilanz gemäß § 24 Abs. 6 PartG (Fortsetzung)

Schuldposten	A. Rückstellungen		B. Verbindlichkeiten					C. Gesamte Schuldposten (Summe von A und B)	Reinvermögen (positiv oder negativ)
	I. Pensionsverpflichtungen	II. sonstige Rückstellungen	I. Verbindlichkeiten gegenüber Gliederungen	II. Rückzahlungsverpflichtungen aus der staatlichen Teilfinanzierung	III. Verbindlichkeiten gegenüber Kreditinstituten	IV. Verbindlichkeiten gegenüber sonstigen Darlehensgebern	V. sonstige Verbindlichkeiten		
	€	€	€	€	€	€	€		
LV Rheinland Pfalz nachgeordnete Gebietsverbände	0,00	6.650,00	1.467,09	0,00	0,00	0,00	14.795,45	22.912,54	127.834,73
Gesamt	0,00	820,00	38.189,59	0,00	0,00	1.675,00	2.552,53	43.237,12	473.832,76
	0,00	7.470,00	39.658,68	0,00	0,00	1.675,00	17.347,98	66.149,66	601.667,49
LV Saarland nachgeordnete Gebietsverbände	0,00	8.888,59	5.044,79	0,00	0,00	0,00	3.201,86	17.135,24	59.123,63
Gesamt	0,00	0,00	20.929,98	0,00	0,00	0,00	0,00	20.929,98	178.107,56
	0,00	8.888,59	25.974,77	0,00	0,00	0,00	3.201,86	38.065,22	237.231,19
LV Baden-Württemberg nachgeordnete Gebietsverbände	0,00	40.829,96	286.052,34	0,00	9.910,97	0,00	34.464,50	371.257,77	1.515.649,21
Gesamt	0,00	16.784,94	124.308,84	0,00	0,00	3.400,00	34.961,56	179.455,34	1.568.593,45
	0,00	57.614,90	410.361,18	0,00	9.910,97	3.400,00	69.426,06	550.713,11	3.084.242,66
LV Bayern nachgeordnete Gebietsverbände	0,00	12.400,00	723.026,82	0,00	0,00	0,00	45.418,34	780.845,16	814.070,69
Gesamt	0,00	0,00	103.085,30	0,00	25,00	2.723,09	43.662,23	149.485,62	3.047.425,73
	0,00	12.400,00	826.112,12	0,00	25,00	2.723,09	89.080,57	930.340,78	3.861.496,42
Summe Bundesverband	0,00	35.549,36	4.057.031,31	0,00	5.507.886,28	0,00	304.416,21	9.904.883,16	1.456.833,89
Summe Landesverbände	0,00	239.720,36	1.453.671,39	0,02	9.910,97	0,00	377.446,73	2.080.749,47	8.479.820,82
Summe nachgeordnete Gebietsverbände	0,00	34.984,84	568.532,56	0,00	229,37	49.880,20	220.969,16	874.606,13	15.112.478,20
Summe Gesamtpartei	0,00	310.264,56	6.079.235,26	0,02	5.518.026,62	49.880,20	902.832,10	12.860.238,76	25.049.132,91

GRÜNE 2007 (Erläuterungen, Zuwendungen)

**Gesonderte Ausweise und Erläuterungen****A. Zuwendungen (eingezahlte Mitglieds- oder Mandatsträgerbeiträge oder rechtmäßig erlangte Spenden) natürlicher Personen (§ 24 Abs. 8 i. V. m. § 18 Abs. 3 Satz 1 Nr. 3 PartG)**

Summe der Zuwendungen natürlicher Personen  
(Einnahmerechnung, Spalte 1 + Spalte 2 + Spalte 3) 13.882.929,39 €

abzüglich  
Summe der Zuwendungen natürlicher Personen,  
soweit sie den Betrag von 3.300 € übersteigen 1.996.295,33 €

abzüglich  
nicht zweifelsfrei zuzuordnender Zuwendungen  
(z.B. Bagatellspenden aus „Tellersammlungen“ und  
gemäß § 25 Abs. 2 Nr. 6 zulässige „anonyme“ Spenden) 19.281,59 €

---

Summe der Zuwendungen natürlicher Personen  
bis 3.300 € 11.867.352,47 €

abzüglich  
in früheren Rechenschaftsberichten  
zu Unrecht ausgewiesener Zuwendungen 182,29 €

---

Summe der Zuwendungen im Sinne  
von § 18 Abs. 3 Satz 1 Nr. 3 PartG 11.867.170,18 €

GRÜNE 2007 (Erläuterungen, Spenden)

**B. Ausweis der Spenden und Mandatsträgerbeiträge an die Partei oder einen oder mehrere ihrer Gebietsverbände, deren Gesamtwert im Rechnungsjahr 10.000 € übersteigt (§ 25 Abs. 3 PartG)**

Nachname	Vorname	Straße	PLZ	Ort	Spendensumme
Ackermann	Renate	Albert-Schweitzer-Str. 2	91522	Ansbach	10.756,80 €
Allianz SE		Königinstraße 28	80802	München	60.001,00 €
Al-Wazir	Tarek	Rohrstr. 82	63075	Offenbach	13.583,96 €
Andreae	Kerstin	Lerchenweg 26	78713	Schramberg	16.089,50 €
Asch	Andrea	Strundener Straße 150	51069	Köln	10.547,93 €
Bauer	Theresia	Im Winkel 7	69123	Heidelberg	10.688,84 €
Bause	Margarete	Kaiserstr. 47	80801	München	10.223,00 €
Beck	Marieluise	Wernigeroder Str. 10	28205	Bremen	10.650,80 €
Beck	Volker	Platz der Republik 1	11011	Berlin	10.041,00 €
Behm	Cornelia	An der Stammbahn 181	14532	Kleinmachnow	19.819,28 €
Behrendt	Thomas	Engelbertusstr. 12	45473	Mülheim/Ruhr	14.078,16 €
Bender	Birgitt	Rosenbergstr. 63 A	70176	Stuttgart	16.260,00 €
BMW Group		Petueling 30	80788	München	45.327,36 €
Bocklet	Marcus	Josef-Wirmer-Str. 6	60488	Frankfurt	10.562,45 €
Borde	Alexander	Elbachstr. 66	72270	Baiersbronn	13.660,00 €
Briese	Ralf	Schwalbenstraße 16	26123	Oldenburg	10.763,00 €
Brust	Gerhard	Gerolsteiner Str. 122	50937	Köln	11.790,16 €
Cohn-Bendit	Daniel	Schumannstr. 23 a	60325	Frankfurt	11.800,68 €
DaimlerChrysler AG		Mercedesstraße 137	70327	Stuttgart	15.000,00 €
Deligöz	Ekin	Schubertstr. 27	89250	Senden	15.924,00 €
Dückert	Thea	Lindenallee 32	26122	Oldenburg	14.760,00 €
Düker	Monika	Grafenberger Allee 65	40237	Düsseldorf	13.226,19 €
Dymke	Christel	Zum Nonnenberg 8	45667	Recklinghausen	12.582,72 €
Erfurth	Sigrid	Langestr. 26	37249	Neu-Eichenberg	14.497,19 €
Fell	Hans-Josef	Am Rod 8	97762	Hammelburg	13.237,56 €
Frömmrich	Jürgen	Burgstr. 3B	35066	Frankenberg	12.807,88 €
Gehring	Kai	Rosastraße 63	45130	Essen	17.010,00 €
Goetsch	Christa	Bahrenfelder Str. 98	22765	Hamburg	19.413,20 €
Hagenah	Enno	Meterstr. 28	30169	Hannover	10.402,96 €
Hajduk	Anja	Marienterrasse 15	22085	Hamburg	16.605,00 €
Hallitzky	Eike	Am Tiergarten 24 a	94127	Neuburg/Inn	12.964,00 €
Hammann	Ursula	Falltorstr. 9a	64584	Biebesheim	12.475,50 €
Harms	Rebecca	Dickfeitzen 13	29496	Waddewitz	19.125,76 €
Haßelmann	Britta	Siechenmarschstr. 40	33615	Bielefeld	14.850,40 €
Häusling	Martin	Heideweg 1	34596	Bad Zwesten	11.880,80 €
Heinen-Kjajic	Gabriele	Paul-Joans-Meier-Straße 44	38104	Braunschweig	10.217,00 €
Heinold	Monika	Seeblick 16	24106	Kiel	19.443,88 €
Helmhold	Ursula	Alte Todenmänner Str. 32	31737	Rinteln	11.773,00 €
Hentschel	Karl-Martin	Am Steinkamp 7	24226	Hekendorf	23.224,86 €
Hermann	Winfried	Hildegard-Marcussonstr. 26	10317	Berlin	14.435,00 €
Hermenau	Anje	Nordstraße 16	01099	Dresden	10.342,68 €
Hinz	Priska	Walkmühlenweg 14	35745	Herborn	11.409,00 €
Hofreiter	Anton	Amselweg 4	82054	Sauerlach	19.164,00 €
Höhn	Bärbel	Grillbstr. 30	46045	Oberhausen	16.659,00 €
Hölldobler-Heumüller	Margaretha	Olof-Palme-Str. 9	36041	Fulda	12.564,90 €
Horacek	Milan	Lutherstr. 5	99084	Erfurt	11.640,00 €
Janicki	Doris	Lotharstr. 28	47057	Duisburg	10.878,56 €
Janssen-Kucz	Meta	Große Roßbergstr. 27 a	26789	Leer	11.475,36 €
Jürgens	Andreas	Karl-Kaltwasser-Str. 27	34121	Kassel	15.027,98 €
Kalepky	Jutta	Kreuzbergstr. 43	10965	Berlin	12.460,00 €
Kallenbach	Gisela	Nonnenstraße 2 b	04229	Leipzig	16.778,95 €
Kaufmann	Frank Peter	Begonienweg 7a	65201	Wiesbaden	12.000,00 €

## GRÜNE 2007 (Erläuterungen, Spenden – Forts. –)

Keymis	Oliver	Schulstr. 9	40668 Meerbusch	23.442,35 €
Klas	Heribert	Marientalstr. 34	48149 Münster	10.208,40 €
Klein	Hans-Jürgen	Uphusen 6	21775 Steinau	10.173,00 €
Klotz	Sibyll	Kreuzbergstr. 44	10965 Berlin	12.100,00 €
Koczy	Ute	Gertrudenstr. 24	32657 Lemgo	17.010,00 €
Kortner	Ina	Schweewarder Straße 6	26954 Nordenham	10.388,10 €
Kotting-Uhl	Sylvia	Akademiestr. 26	76133 Karlsruhe	13.767,00 €
Krüger	Mario	Seydlitzstr. 35	44263 Dortmund	20.000,00 €
Kuhn	Fritz	Bifröstweg 6A	13465 Berlin	11.760,00 €
Künast	Renate	Platz der Republik 1	11011 Berlin	17.936,24 €
Kurth	Undine	Halbenstädter Straße 59	06484 Quedlinburg	18.090,12 €
Lazar	Monika	Wiedebachstraße 18	04277 Leipzig	16.819,00 €
Legel-Wood	Birgit	Augustastr. 79	58452 Witten	12.734,72 €
Linnert	Karoline	Goslarer Str. 6	28207 Bremen	10.831,00 €
Lipp	Marianne	Alte Zollstr. 35	41372 Niederkrüchten	10.142,10 €
Löhrmann	Sylvia	Schlagbaumer Str. 67	42653 Solingen	13.126,19 €
Lührmann	Anna	Am Röckerkopf 2	65719 Hofheim	18.835,00 €
Magerl	Christian	Prinz-Ludwig-Str. 34	85354 Freising	10.252,76 €
Maisch	Nicole	Lange Straße 44	34131 Kassel	14.266,50 €
Meihnsies	Andreas	Dammstr. 11	21337 Lüneburg	12.092,08 €
Müller	Kerstin	Platz der Republik 1	11011 Berlin	10.316,00 €
Mütze	Thomas	Bachgartenstr. 22	63743 Aschaffenburg	15.199,58 €
Nachtwei	Winfried	Nordhornstr. 51	48161 Münster	17.160,00 €
Nouripour	Omid	Blücherstraße 37	10961 Berlin	15.628,00 €
Otto	Anke	Am Wieselbau 30	14169 Berlin	12.369,24 €
Özdemir	Cem	Unter den Linden 50	11011 Berlin	13.151,70 €
Polat	Filiz	Münsterstr. 6a	49565 Bramsche	12.888,00 €
Pothmer	Brigitte	Am Wildgatter 24	31139 Hildesheim	16.340,00 €
Priggen	Reiner	Preusweg 3	52074 Aachen	12.165,39 €
Rühle	Heide	Liststr. 65	70180 Stuttgart	15.884,00 €
Rütting	Barbara	Edelweißstr. 7	83233 Bernau	10.780,00 €
Sager	Krista	Hopfenstr. 28	20359 Hamburg	16.365,72 €
Scharfenberg	Maria	Schernrieder Str. 26	93164 Laaber	10.715,05 €
Scheffler	Miriam	Lübecker Str. 37	10559 Berlin	12.747,24 €
Schewe-Geigk	Irmingard	Zur Windmühle 53	58313 Herdecke	11.700,00 €
Schick	Gerhard	Moorweg 90	13509 Berlin	20.802,00 €
Schmidt	Fritjof	Am Sepen 15	44803 Bochum	16.932,00 €
Schmiedhofer	Martina	Pfalzburger Str. 53	10717 Berlin	10.681,24 €
Schulz	Franz	Görlitzer Str. 61	10997 Berlin	14.541,24 €
Schulz-Asche	Kordula	Neugasse 7	65760 Eschborn	12.933,88 €
Seidl	Ruth	Am Hoverberg 7	41849 Wassenberg	10.164,94 €
SolarWorld AG		Kurt-Schumacher-Straße 12-14	53113 Bonn	25.000,00 €
Sorge	Sarah	Mittlerer Schafhofweg 10	60598 Frankfurt	11.573,88 €
Staffelt	Grietje	Kellersseestraße 56	23714 Malente	17.195,52 €
Stahl	Christine	Germersheimer Str 16	90469 Nürnberg	20.562,02 €
Steenblock	Rainer	Lauenberg 9	25337 Kölln-Reisiek	10.444,00 €
Steiner	Dorothea	An der Petersburg 13	49082 Osnabrück	10.572,20 €
Stokar von Neuforn	Silke	Mdthanstr. 15	30169 Hannover	16.955,00 €
Ströbele	Hans-Christian	Holsteiner Ufer 22	10557 Berlin	15.960,00 €
Südwestmetall		Löffelstr. 22	70597 Stuttgart	25.000,00 €
Tertocha	Peter	Honigmannstr. 5	45896 Gelsenkirchen	12.458,10 €
Tolle	Simone	Am Höher 17	97450 Arnstein	14.596,70 €
Trittin	Jürgen	Lange Geismarstraße 73	37073 Göttingen	17.033,00 €

## GRÜNE 2007 (Erläuterungen, Spenden – Forts. –)

Trüpel	Helga	Lessingstr. 10	28203 Bremen	13.113,36 €
Verband der Bayer. Metall- und Elektroindustrie		Max-Joseph-Str. 5	80333 München	20.000,00 €
Vornekold	Gabriele	Paul-Lincke-Ufer 23	10999 Berlin	15.640,00 €
Wagner	Mathias	Taunusstr. 22	61381 Friedrichsdorf	11.736,88 €
Wenzel	Stefan	Wilhelm-Bendick-Str. 23	37130 Gleichen	11.906,56 €
Wieland	Wolfgang	Paul-Lincke-Ufer 32	10999 Berlin	15.984,00 €
Winkler	Josef	Ehrichsweg 9	56130 Bad Ems	12.272,04 €
Wdf	Margareta	Fischzug 19n	10245 Berlin	10.613,56 €

GRÜNE 2007 (Erläuterungen)

**C. Anzahl der Mitglieder zum 31. Dezember des Rechnungsjahres (§ 24 Abs. 10 PartG)**

Am 31. Dezember des Rechnungsjahres waren 44.320 Personen Mitglieder der Partei.

**D. Politischen Jugendorganisationen zweckgebunden zugewandte öffentliche Zuschüsse (§ 24 Abs. 12 PartG)**

**Teilorganisation**

Im Rechnungsjahr wurde der politischen Jugendorganisation "Grüne Jugend" der Partei 409.076,85 € öffentliche Zuschüsse zweckgebunden zugewandt. Sie sind gemäß § 24 Abs. 12 PartG bei der Einnahme- und Ausgaberechnung der Partei unberücksichtigt geblieben. Teilorganisation ist die "Grüne Jugend" außer im Bundesverband in folgenden Landesverbänden:

- Baden-Württemberg
- Bayern
- Berlin
- Hamburg
- Hessen
- Mecklenburg-Vorpommern
- Niedersachsen
- Nordrhein-Westfalen
- Sachsen
- Sachsen-Anhalt
- Schleswig-Holstein
- Thüringen

**Nebenorganisation**

In allen übrigen Landesverbänden handelt es sich bei der "Grünen Jugend" um Nebenorganisationen. Diesen wurden im Rechnungsjahr öffentliche Zuschüsse in Höhe von 20.652,33 € zweckgebunden zugewandt. Sie sind gemäß § 24 Abs. 12 PartG bei der Einnahme- und Ausgaberechnung der Partei unberücksichtigt geblieben. Die Jugendorganisationen sind weder rechtlich noch organisatorisch Teil der Partei. Daher sind deren Einnahmen und Ausgaben sowie deren Vermögen insgesamt nicht im vorliegenden Rechenschaftsbericht enthalten.

## E. Erläuterungen

### I. Erläuterung zur Rechnungslegung allgemein

Mit dem vorliegenden Rechenschaftsbericht für das Jahr 2007 gibt der Vorstand der Partei nach den Vorschriften des Gesetzes über die politischen Parteien (Parteiengesetz - PartG) in der Fassung der Bekanntmachung vom 31. Januar 1994 (BGBl I, S. 149), zuletzt geändert durch das Neunte Gesetz zur Änderung des Parteiengesetzes vom 22. Dezember 2004 (BGBl. I S. 3673), wahrheitsgemäß und nach bestem Wissen und Gewissen öffentlich Rechenschaft über die Herkunft und die Verwendung der Mittel sowie über das Vermögen der Partei zum Ende des Kalenderjahres (Rechnungsjahres).

Dem Rechenschaftsbericht ist gemäß § 24 Abs. 9 PartG eine Zusammenfassung vorangestellt.

In den Rechenschaftsbericht der Gesamtpartei sind gemäß § 24 Abs. 3 Satz 1 PartG die Rechenschaftsberichte jeweils getrennt nach Bundesverband und Landesverband sowie die Rechenschaftsberichte der nachgeordneten Gebietsverbände je Landesverband aufgenommen worden. Die Landesverbände und die ihnen nachgeordneten Gebietsverbände haben gemäß § 24 Abs. 3 Satz 2 PartG ihren Rechenschaftsberichten eine lückenlose Aufstellung aller Zuwendungen je Zuwender mit Namen und Anschrift beigefügt. Der Bundesverband hat diese Aufstellungen zur Ermittlung der jährlichen Gesamthöhe der Zuwendungen je Zuwender zusammengefasst.

Sach-, Werk- und Dienstleistungen, die die Mitglieder außerhalb eines Geschäftsbetriebes üblicherweise unentgeltlich zur Verfügung stellen, sind gemäß § 26 Abs. 4 Satz 2 PartG als Einnahmen unberücksichtigt geblieben.

Von der in § 28 Abs. 1 PartG eingeräumten Möglichkeit, in der Vermögensbilanz allein Vermögensgegenstände mit einem Anschaffungswert von im Einzelfall mehr als 5.000 € (inkl. Umsatzsteuer) aufzuführen, ist bei den Landesverbänden Berlin, Brandenburg, Mecklenburg-Vorpommern, Niedersachsen, Sachsen, Sachsen-Anhalt, Thüringen, Hamburg und Saarland Gebrauch gemacht worden.

Von der in § 28 Abs. 3 PartG Gliederungen unterhalb der Landesverbände eingeräumten Möglichkeit, Einnahmen und Ausgaben im Jahr des Zu- beziehungsweise Abflusses zu verbuchen, auch wenn die jeweiligen Forderungen beziehungsweise Verbindlichkeiten bereits im Vorjahr entstanden sind, ist Gebrauch gemacht worden.

Im Übrigen sind alle Einnahmen, Ausgaben und Vermögenswerte vollständig in den Rechenschaftsbericht aufgenommen.

Vermögensgegenstände sind gemäß § 28 Abs. 2 Satz 1 PartG mit den Anschaffungs- und Herstellungskosten vermindert um planmäßige Abschreibungen angesetzt worden. Im Bereich des Haus- und Grundvermögens sind gemäß § 28 Abs. 2 Satz 2 PartG keine planmäßigen Abschreibungen erfolgt.

Im Übrigen wurden die handelsrechtlichen Vorschriften über die Rechnungslegung, insbesondere zu Ansatz und Bewertung von Vermögensgegenständen, beachtet, soweit sie gemäß § 24 Abs. 2 PartG entsprechend gelten.

GRÜNE 2007 (Erläuterungen – Forts. –)

**II. Erläuterungen zur Vermögensbilanz****1. Auflistung der Beteiligungen an Unternehmen nach § 24 Abs. 6 Nr. 1 A. II. 1 PartG sowie deren im Jahresabschluss aufgeführten unmittelbaren und mittelbaren Beteiligungen (§ 24 Abs. 7 Nr. 1 PartG)**

Beteiligungen an Unternehmen nach § 24 Abs. 6 Nr. 1. A. II. 1. PartG:

Name	Sitz	Anteil des Nominalkapitals	Höhe des Nominalkapitals	Höhe des Anteils am Kapital	Eigenkapital	Ergebnis des letzten Geschäftsjahres, für das ein Jahresabschluss vorliegt
		%	€	€	€	€
Sonniges Dossenheim G.b.R. Solarstromproduktion	Heidelberg	1,76%	110.512,75 €	1.948,80 €	113.553,44 €	3.040,69 €
Solarfonds Möglingen 1 G.b.R.	Möglingen	k.A.*	k.A.*	580,00 €	k.A.*	950,95 €
Solarfonds Sonnenweide 2 G.b.R.	Markgröningen	k.A.*	k.A.*	500,00 €	k.A.*	k.A.**
Bürgersolaranlagen Wiesenbach G.b.R.	Wiesenbach	0,47%	106.000,00 €	500,00 €	108.758,26 €	2.758,26 €
Solcom G.b.R.	Waiblingen	k.A.*	k.A.*	2.556,46 €	k.A.*	1.746,89 €
Elsa-Sonnenström G.b.R.	Stockdorf	0,20%	247.700,00 €	500,00 €	k.A.*	23.996,00 €
Viernheimer Solarstrom G.b.R.	Viernheim	k.A.*	k.A.*	1.022,58 €	k.A.*	5.401,37 €
Venceremos Finanzierungsfonds GmbH & Co. KG	Legden	k.A.*	k.A.*	4.601,63 €	k.A.*	k.A.**
Biomolkerei Beteiligungsfonds I G.b.R. mbH	Bochum	0,44%	342.000,00 €	1.500,00 €	347.981,98 €	12.312,00 €
Windkraft Leisberg G.b.R.	Lüdenscheid	0,33%	230.081,34 €	752,13 €	155.796,05 €	34.695,59 €
Hubertushof-Bürgersolardach Dormagen G.b.R.	Dormagen	k.A.*	k.A.*	580,00 €	k.A.*	1.553,05 €
Bürgersolar Korschenbroich G.b.R.	Korschenbroich	1,64%	k.A.*	500,00 €	k.A.*	k.A.**
Bürgerwind Osterholz GmbH & Co. KG	Erndtebrück	0,58%	250.000,00 €	1.460,00 €	88.959,23 €	33.897,56 €
Bürgerwind Cronenberg G.b.R. mbH	Sprockhövel	k.A.*	k.A.*	791,58 €	k.A.*	729,84 €
Bürger-Photovoltaik-Anlage der DOS Simon & Weyel G.b.R.	Niederfischbach	3,37%	22.250,00 €	750,00 €	22.269,93 €	622,51 €
Windpark Saar KS GmbH & Co. Freisen-Nord KG	Merzig	0,04%	1.450.279,63 €	511,29 €	211.132,34 €	207.407,97 €

\* Die Unternehmen erstellen lediglich eine Einnahmen- und Ausgabenüberschussrechnung.

\*\* Ein Ergebnis wurde für 2007 noch nicht vorgelegt.



GRÜNE 2007 (Erläuterungen – Forts. –)

**2. Benennung der Hauptprodukte von Medienunternehmen, soweit Beteiligungen an diesen bestehen (§ 24 Abs. 7 Nr. 2 PartG)**

Es bestehen keine Beteiligungen der Partei an Medienunternehmen. Ein entsprechender Ausweis entfällt daher.

**3. Bewertung des Haus- und Grundvermögens und der Beteiligungen an Unternehmen nach dem Bewertungsgesetz (§ 24 Abs. 7 Nr. 3 PartG)**

Nach § 24 Abs. 7 Nr. 3 PartG ist eine Neubewertung des Haus- und Grundvermögens im Abstand von fünf Jahren nach dem Bewertungsgesetz vorzunehmen. Im Berichtsjahr wurden erstmals Neubewertungen nach dem Bewertungsgesetz vorgenommen. Danach beträgt der Wert des Haus- und Grundvermögens der Partei insgesamt 6.892.754,69 €.

- a) Das Haus- und Grundvermögen der Bundesgeschäftsstelle wird aus grundbuchrechtlichen Gründen im Treuhandvermögen, das von dem Vermögensverwaltungsverein der Bundespartei BÜNDNIS 90/DIE GRÜNEN e.V. verwaltet wird, erfasst.
- b) Das Haus- und Grundvermögen des Landesverbandes Baden-Württemberg wird im Treuhandvermögen, das von dem Vermögensverwalterverein der Landespartei DIE GRÜNEN Baden-Württemberg e.V. verwaltet wird, erfasst.
- c) Das Haus- und Grundvermögen des Landesverbandes Schleswig-Holstein wird im Treuhandvermögen, das von dem Vermögensverwalterverein der Landespartei DIE GRÜNEN e.V. verwaltet wird, erfasst.
- d) Das Haus- und Grundvermögen des Landesverbandes Nordrhein-Westfalen wird im Treuhandvermögen, das von dem Vermögensverwalterverein des Landesverbandes Nordrhein-Westfalen der Partei BÜNDNIS 90/DIE GRÜNEN e.V. verwaltet wird, erfasst.
- e) Das Haus- und Grundvermögen des Landesverbandes Niedersachsen wird im Vermögen der Partei BÜNDNIS 90/DIE GRÜNEN Landesverband Niedersachsen in Hannover erfasst.

GRÜNE 2007 (Erläuterungen – Forts. –)

**III. Erläuterungen der Sonstigen Einnahmen**

1. **Aufgliederung und Erläuterung der Sonstigen Einnahmen, die bei einer der in § 24 Abs. 3 PartG aufgeführten Gliederungen mehr als 2 vom Hundert der Summe der Einnahmen nach § 24 Abs. 4 Nr. 1 bis 6 PartG ausmachen (§ 27 Abs. 2 Satz 1 PartG).**

Landesverband Schleswig-HolsteinNachgeordnete Gebietsverbände

Einnahmen aus Untervermietung	3.780,00 €
Kostenerstattungen	7.991,60 €
Ausbuchung von Verbindlichkeiten	<u>2,00 €</u>
	<u>11.773,60 €</u>

Landesverband Mecklenburg-Vorpommern

Einnahmen aus Untervermietung	1.559,04 €
Kostenerstattungen	32,25 €
Ausbuchung von Verbindlichkeiten	496,71 €
Auflösung von Rückstellungen	56,38 €
Versicherungsentschädigungen	500,00 €
Erstattung Stromkosten Vorjahr	<u>99,42 €</u>
	<u>2.743,80 €</u>

Nachgeordnete Gebietsverbände

Einnahmen aus Untervermietung	1.940,00 €
Kostenerstattungen	14,50 €
Ausbuchung von Verbindlichkeiten	<u>199,68 €</u>
	<u>2.154,18 €</u>

GRÜNE 2007 (Erläuterungen – Forts. –)

Landesverband Hamburg

Kostenerstattungen	6.965,75 €
Auflösung von Rückstellungen	585,97 €
Erstattung Arbeitsamt	3.960,00 €
Erstattung Krankenkasse	654,50 €
Rechnungsgutschrift Vorjahre	789,47 €
Übrige	92,00 €
	<hr/>
	13.047,69 €

Nachgeordnete Gebietsverbände

Einnahmen aus Untervermietung	13.762,58 €
Kostenerstattungen	21.740,94 €
Bonus des Stromanbieters für Kundenwerbung	50,00 €
Erstattung Arbeitsamt	734,08 €
Erstattung Krankenkasse	63,00 €
Erstattung Stromkosten Vorjahre	106,34 €
Übrige	300,00 €
	<hr/>
	36.756,94 €

Landesverband NiedersachsenNachgeordnete Gebietsverbände

Einnahmen aus Untervermietung	34.591,06 €
Kostenerstattungen	3.621,42 €
Ausbuchung von Verbindlichkeiten	101,73 €
Erstattung Krankenkasse	558,93 €
Versicherungsentschädigungen	192,15 €
Einnahmen aus abgeschriebenen Forderungen	3.300,00 €
	<hr/>
	42.365,29 €

GRÜNE 2007 (Erläuterungen – Forts. –)

Landesverband Brandenburg

Einnahmen aus Untervermietung	12.745,00 €
Auflösung von Rückstellungen	3.042,93 €
Kostenerstattungen	5.411,12 €
	<u>21.199,05 €</u>

Nachgeordnete Gebietsverbände

Einnahmen aus Untervermietung	5.340,00 €
Kostenerstattungen	4.191,78 €
Ausbuchung von Verbindlichkeiten	15,34 €
Rückerstattungen Betriebskostenabrechnung	140,25 €
	<u>9.687,37 €</u>

Landesverband Sachsen-AnhaltNachgeordnete Gebietsverbände

Einnahmen aus Untervermietung	3.915,00 €
Kostenerstattungen	15,00 €
	<u>3.930,00 €</u>

Landesverband Berlin

Einnahmen aus Untervermietung	15.060,00 €
Kostenerstattungen	562,19 €
Auflösung von Rückstellungen	860,20 €
Ausbuchung von Verbindlichkeiten	2.910,27 €
Erstattung Krankenkasse	12.554,83 €
Versicherungsentschädigungen	224,26 €
Rückerstattungen Betriebskostenabrechnung	932,75 €
	<u>33.104,50 €</u>

Nachgeordnete Gebietsverbände

Einnahmen aus Untervermietung	4.520,80 €
Kostenerstattungen	4.295,63 €
Auflösung von Rückstellungen	4,24 €
Ausbuchung von Verbindlichkeiten	484,60 €
Bonus des Stromanbieters für Kundenwerbung	369,09 €
	<u>9.674,36 €</u>

GRÜNE 2007 (Erläuterungen – Forts. –)

Landesverband Sachsen

Einnahmen aus Untervermietung	5.278,80 €
Kostenerstattungen	1.059,06 €
Auflösung von Rückstellungen	471,08 €
Ausbuchung von Verbindlichkeiten	982,91 €
Erstattung Krankenkasse	464,10 €
	<u>8.255,95 €</u>

Nachgeordnete Gebietsverbände

Einnahmen aus Untervermietung	8.320,18 €
Kostenerstattungen	153,91 €
Bonus des Stromanbieters für Kundenwerbung	25,00 €
	<u>8.499,09 €</u>

Landesverband Nordrhein-Westfalen

Kostenerstattungen	4.964,82 €
Auflösung von Rückstellungen	471,86 €
Ausbuchung von Verbindlichkeiten	259,42 €
Erstattung Krankenkasse	10.204,78 €
Übrige	586,48 €
	<u>16.487,36 €</u>

Nachgeordnete Gebietsverbände

Einnahmen aus Untervermietung	139.314,11 €
Kostenerstattungen	63.139,97 €
Auflösung von Rückstellungen	3.358,45 €
Ausbuchung von Verbindlichkeiten	7.268,14 €
Erstattung Krankenkasse	930,85 €
Versicherungsentschädigungen	690,00 €
Übrige	5.952,04 €
Nacherfassung Geldbestand	5.452,01 €
	<u>226.105,57 €</u>

GRÜNE 2007 (Erläuterungen – Forts. –)

Landesverband HessenNachgeordnete Gebietsverbände

Einnahmen aus Untervermietung	68.346,51 €
Kostenerstattungen	26.017,07 €
Auflösung von Rückstellungen	318,87 €
Ausbuchung von Verbindlichkeiten	7.923,86 €
Erstattung Finanzamt	615,00 €
Versicherungsentschädigungen	27,93 €
Rückerstattungen Betriebskostenabrechnung	97,00 €
Einnahmen Sponsoring	83,25 €
Erhaltene Skonti	203,16 €
	<u>103.632,65 €</u>

Landesverband Thüringen

Einnahmen aus Untervermietung	9.876,00 €
Kostenerstattungen	2.243,56 €
Auflösung von Rückstellungen	42,80 €
Erstattung Krankenkasse	3.336,37 €
Erstattung Finanzamt	60,00 €
Bonus des Stromanbieters für Kundenwerbung	25,00 €
	<u>15.583,73 €</u>

Nachgeordnete Gebietsverbände

Einnahmen aus Untervermietung	1.200,00 €
Kostenerstattungen	960,58 €
Ausbuchung von Verbindlichkeiten	174,91 €
	<u>2.335,49 €</u>

GRÜNE 2007 (Erläuterungen – Forts. –)

Landesverband Rheinland-Pfalz

Einnahmen aus Untervermietung	5.045,00 €
Auflösung von Rückstellungen	687,87 €
Übrige	<u>13,40 €</u>
	<u>5.746,27 €</u>

Nachgeordnete Gebietsverbände

Einnahmen aus Untervermietung	17.766,55 €
Kostenerstattungen	694,24 €
Erstattung von Überzahlungen Vorjahr	613,80 €
Auflösung von Rückstellungen	102,26 €
Ausbuchung von Verbindlichkeiten	534,17 €
Erstattung Krankenkasse	245,55 €
Zinserstattungen Vorjahre	2,83 €
Übrige	168,00 €
Nacherfassung Geldbestände	<u>2.235,08 €</u>
	<u>22.362,48 €</u>

Landesverband Saarland

Einnahmen aus Untervermietung	1.895,04 €
Kostenerstattungen	3.035,55 €
Erstattung Krankenkasse	<u>650,98 €</u>
	<u>5.581,57 €</u>

Nachgeordnete Gebietsverbände

Ausbuchung von Verbindlichkeiten	556,19 €
Übrige	<u>392,00 €</u>
	<u>948,19 €</u>

GRÜNE 2007 (Erläuterungen – Forts. –)

Landesverband Baden-Württemberg

Kostenerstattungen	17.164,46 €
Auflösung von Rückstellungen	2.045,17 €
Erstattung Arbeitsamt / Krankenkasse	5.776,76 €
Erhaltene Skonti	173,16 €
Übrige	140,79 €
	<u>25.300,34 €</u>

Nachgeordnete Gebietsverbände

Einnahmen aus Untervermietung	53.306,88 €
Kostenerstattungen	4.692,32 €
Auflösung von Rückstellungen	88,69 €
Ausbuchung von Verbindlichkeiten	8.075,79 €
Erstattung Arbeitsamt / Krankenkasse	780,54 €
Mitgliedsbeiträge zur Kommunalpolitischen Vereinigung	4.325,30 €
Erhaltene Skonti	40,34 €
Übrige	0,79 €
	<u>71.310,65 €</u>

Landesverband Bayern

Einnahmen aus Untervermietung	7.820,00 €
Kostenerstattungen	4.105,50 €
Auflösung von Rückstellungen	650,16 €
Ausbuchung von Verbindlichkeiten	645,87 €
Übrige	0,51 €
	<u>13.222,04 €</u>

Nachgeordnete Gebietsverbände

Einnahmen aus Untervermietung	25.149,43 €
Kostenerstattungen	14.111,45 €
Ausbuchung von Verbindlichkeiten	1.824,29 €
Erstattung Finanzamt	31,98 €
Übrige	1.019,23 €
Nicht zweckgebundene RPJ-Gelder	4.187,40 €
	<u>46.323,78 €</u>



GRÜNE 2007 (Erläuterungen – Forts. –)

**2. Offenlegung von Sonstigen Einnahmen, die im Einzelfall die Summe von 10.000 € übersteigen (§ 27 Abs. 2 Satz 2 PartG)**

LV Hamburg - KV Altona

Einnahmen aus Untervermietung Fraktion 10.822,58 €

LV Nordrhein-Westfalen - KV Leverkusen

Einnahmen aus Untervermietung Fraktion 10.693,34 €

LV Hessen - KV Giessen

Einnahmen aus Untervermietung Fraktion 11.350,68 €

**3. Verzeichnis der Erbschaften und Vermächtnisse, deren Gesamtwert 10.000 € übersteigt (§ 27 Abs. 2 Satz 3 PartG).**

Die Partei hat im Rechnungsjahr keine Erbschaften oder Vermächtnisse erhalten, deren Gesamtwert 10.000,00 € übersteigt. Ein entsprechender Ausweis entfällt daher.

GRÜNE 2007 (Erläuterungen – Forts. –)

**IV. Sonstige Erläuterungen****1. Erläuterung der Verbuchung der staatlichen Mittel auf Bundes- und Landesebene**

Für das Jahr 2007 wurden staatliche Mittel in Höhe von 10.079.693,14 € durch den Deutschen Bundestag festgesetzt. Davon entfielen 1.363.514,50 € auf die Landesverbände und 8.716.178,64 € auf den Bundesverband

Zahlungen des Bundestages bzw. der Landtage	Parteiinterner Finanzausgleich	Endgültig beim jeweiligen Verband verbleibender Betrag
---	--------------------------------	--

Bundesverband	8.716.178,64 €	-6.101.325,02 €	2.614.853,62 €
---------------	----------------	-----------------	----------------

LV Baden-Württemberg	231.444,50 €	708.686,29 €	940.130,79 €
LV Bayern	198.262,52 €	798.388,69 €	996.651,21 €
Ausgleich Verbindlichkeit 2006	-0,02 €		-0,02 €
LV Berlin	90.432,50 €	308.928,70 €	399.361,20 €
LV Brandenburg	21.045,50 €	241.509,51 €	262.555,01 €
LV Bremen	22.762,00 €	102.034,70 €	124.796,70 €
LV Hamburg	50.613,50 €	170.396,56 €	221.010,06 €
LV Hessen	138.138,00 €	459.012,45 €	597.150,45 €
LV Mecklenburg-Vorpommern	13.821,00 €	195.233,66 €	209.054,66 €
LV Niedersachsen	152.266,00 €	593.260,42 €	745.526,42 €
LV Nordrhein-Westfalen	254.646,50 €	1.236.876,40 €	1.491.522,90 €
LV Rheinland-Pfalz	40.705,50 €	307.286,02 €	347.991,52 €
LV Saarland	12.415,00 €	108.725,92 €	121.140,92 €
LV Sachsen	53.385,50 €	241.079,56 €	294.465,06 €
LV Sachsen-Anhalt	16.058,50 €	200.717,01 €	216.775,51 €
LV Schleswig-Holstein	44.693,50 €	240.426,24 €	285.119,74 €
LV Thüringen	22.824,50 €	188.762,89 €	211.587,39 €
<b>Zwischensumme LV</b>	<b>1.363.514,50 €</b>	<b>6.101.325,02 €</b>	<b>7.464.839,52 €</b>
	10.079.693,14 €	0,00 €	10.079.693,14 €

GRÜNE 2007 (Erläuterungen – Forts. –)

## 2. Erläuterungen zu A. bezüglich der in früheren Rechenschaftsberichten zu Unrecht ausgewiesenen Zuwendungen

### Landesverband Nordrhein-Westfalen

Beim Kreisverband Gütersloh gab es zwei Beitragsrücklastschriften in Höhe von 37,08 € und 94,08 €. Somit war ein Betrag in Höhe von 131,16 € zu Unrecht enthalten.

### Landesverband Hessen

Bei der Zusammenführung der Zuwendungsliste im Jahre 2006 wurde eine Zuwendung in Höhe von 51,13 € des Kreisverbandes Offenbach-Land irrtümlicherweise als zuschussfähig deklariert, obwohl sie eine Person mit einer Zuwendungshöhe über 3.300 € betraf.

## 3. Sonstige Erläuterungen von Unrichtigkeiten in Rechenschaftsberichten der Vorjahre, die zu keiner Spendenkorrektur gem. A führen

### Landesverband Baden-Württemberg

Der Ortsverband Nussloch des Kreisverbandes Odenwald/Kraichgau hat am 27.10.2006 ein neues Girokonto eröffnet. Der Ausdruck der Kontoauszüge datiert vom 27.01.2007. Diese wurden dem externen Buchhaltungsdienst des Kreisverbandes mit den Buchhaltungsunterlagen für das Rechnungsjahr 2007 vorgelegt und nachträglich wie folgt verbucht:

Einnahmen Beiträge und Spenden (101,-- €), Sachausgaben für politische Arbeit (95,40 €); Sachausgaben des lfd. Geschäftsbetriebes (0,25 €) und Erhöhung der Geldbestände (5,35 €).

### Landesverband Nordrhein-Westfalen

Beim Kreisverband Köln wurde im Rechenschaftsbericht 2007 nachträglich ein Mietkautionskonto in die Geldbestände aufgenommen, das in früheren Jahren nicht bilanziert worden war. Damit haben sich die Geldbestände um 5.452,01 € erhöht; die Gegenbuchung erfolgte über die Sonstigen Einnahmen.

### Landesverband Rheinland-Pfalz

Der Kreisverband Koblenz hat eine in 2003 gezahlte Mietkaution irrtümlicherweise als Sonstige Ausgabe gebucht. Der Betrag in Höhe von 1.030,08 € (Kautions und aufgelaufene Zinsen) wurde im Rechenschaftsbericht 2007 über die Sonstigen Einnahmen in die Geldbestände aufgenommen.

Beim Kreisverband Ludwigshafen müssen ebenfalls die Geldbestände korrigiert werden. Im Jahre 2006 wurde der Bankbestand um 625,00 € zu niedrig ausgewiesen. Die Korrekturbuchung erfolgt über die Sonstigen Einnahmen.

GRÜNE 2007 (Erläuterungen – Forts. –)


Beim Ortsverband Rodalben (Kreisverband Pirmasens-Wasgau) mussten die letzten drei Kontobewegungen des Jahres 2006 nachgebucht werden. Es handelte sich um Spendeneingänge in Höhe von 580,-- € und Kontogebühren in Höhe von 4,30 €. Die nachgebuchten Beträge sind im Rechnungsjahr 2007 in den Sonstigen Einnahmen bzw. Sonstigen Ausgaben enthalten.

Hinsichtlich der Forderung gegenüber dem ehemaligen Kreiskassierer des Kreisverbandes Kaiserslautern gibt es bis heute keine neuen Erkenntnisse. Es muss weiterhin davon ausgegangen werden, dass die veruntreute Summe uneinbringlich ist. Die weitere Entwicklung bleibt abzuwarten.

#### **4. Insolvenzverfahren BFI Bank AG**

Das Insolvenzverfahren über das Vermögen der BFI Bank AG war zum Ende des Rechnungsjahres noch nicht abgeschlossen.

Berlin, den 25. September 2008



Dietmar Strehl

-Bundesschatzmeister-

(Als gemäß § 23 Abs. 1 Satz 6 PartG  
zuständiges Vorstandsmitglied)

# VRT

ADVISA AG

- 1 -

Prüfungsvermerk gemäß § 30 PartG

Wir haben den Rechenschaftsbericht der Partei Bündnis 90 / DIE GRÜNEN für das Kalenderjahr 2007 in dem gesetzlich vorgeschriebenen Umfang geprüft. Dieser Rechenschaftsbericht der Gesamtpartei setzt sich aus den Rechenschaftsberichten der Bundespartei, von 16 Landesverbänden und von sämtlichen nachgeordneten Gebietsverbänden zusammen. Unsere Prüfung hat sich gemäß § 29 Abs. 1 PartG auf die Angaben in den Rechenschaftsberichten und die Buchführungen der Bundespartei, der Landesverbände und der insbesondere nach regionalen und größenmäßigen Gesichtspunkten von uns ausgewählten und nachfolgend genannten nachgeordneten Gebietsverbände beschränkt:

- Nürnberg-Land (Bayern)
- Magdeburg (Sachsen-Anhalt)
- GAL Nord (Hamburg)
- Koblenz (Rheinland-Pfalz)
- Neukölln (Berlin)
- Dresden (Sachsen)
- Köln (Nordrhein-Westfalen)
- Saarpfalz (Saarland)
- Saale Holzlandkreis (Thüringen)
- Freiburg (Baden-Württemberg)

Die Angaben in den Rechenschaftsberichten der übrigen nachgeordneten Gebietsverbände haben wir ebenso wenig geprüft wie die vollständige Erfassung aller Gebietsverbände. Die Zusammenfügung der Rechenschaftsberichte der Gebietsverbände zu dem Rechenschaftsbericht der Gesamtpartei wurde von uns nur auf formale und rechnerische Richtigkeit geprüft.

Die Buchführung und die Aufstellung der Rechenschaftsberichte der Bundespartei, der Landesverbände und der nachgeordneten Gebietsverbände nach den Vorschriften des Parteiengesetzes liegen in der Verantwortung der jeweiligen Vorstände. Der Rechenschaftsbericht der Gesamtpartei wurde von einem vom Parteitag gewählten für die Finanzangelegenheiten zuständigen Vorstandsmitglied des Bundesvorstands zusammengefügt und unterzeichnet. Unsere Aufgabe ist es, auf der Grundlage der von uns in dem beschriebenen Umfang durchgeführten Prüfung eine Beurteilung über den Rechenschaftsbericht abzugeben.

Wir haben unsere Prüfung der Angaben in den oben genannten Rechenschaftsberichten nach § 29 PartG, d.h. mit der im folgenden Absatz geschilderten Begrenzung in entsprechender Anwendung der vom Institut der Wirtschaftsprüfer (IDW) festgestellten deutschen Grundsätze ordnungsmäßiger Abschlussprüfung vorgenommen. Danach ist die Prüfung der Angaben in den Rechenschaftsberichten so zu planen und durchzuführen, dass Unrichtigkeiten und Verstöße gegen die gesetzlichen Vorschriften mit hinreichender Sicherheit erkannt werden. Bei der Festlegung der Prüfungshandlungen werden die Kenntnisse über das wirtschaftliche und rechtliche Umfeld sowie die Erwartungen über mögliche Fehler berücksichtigt. Im Rahmen der Prüfung werden die Wirksamkeit des jeweiligen rechnungslegungsbezogenen internen Kontrollsystems sowie Nachweise für die Angaben in der jeweiligen Buchführung und in den oben genannten Rechenschaftsberichten überwiegend auf der Basis von Stichproben beurteilt. Die Prüfung umfasst die Beurteilung der angewandten Grundsätze zur Rechnungslegung und der wesentlichen Einschätzungen des jeweiligen Vorstandes sowie die Würdigung der Gesamtdarstellung des jeweiligen Rechenschaftsberichtes. Wir sind der Auffassung, dass unsere Prüfung eine hinreichend sichere Grundlage für unsere Beurteilung der in die Prüfung einbezogenen Angaben in den Rechenschaftsberichten bildet.

GRÜNE 2007 (Erläuterungen, Prüfungsvermerk – Forts. –)

**VRT** ADVISA AG

- 2 -

Auf Grund der gesetzlichen Vorschriften, wonach lediglich Teile der Rechenschaftslegung der Gesamtpartei Gegenstand unserer Prüfung waren, gilt unser folgendes Urteil über den Rechenschaftsbericht der Gesamtpartei auch nur insoweit:

Nach unserer pflichtgemäßen Prüfung auf Grund der Bücher und Schriften der Partei sowie der von den Vorständen erteilten Aufklärungen und Nachweise entspricht der Rechenschaftsbericht in dem geprüften Umfang (§ 29 Abs. 1 PartG) den Vorschriften des Parteiengesetzes.

Bonn, den 26. September 2008

VRT ADVISA Revisions- und  
Treuhandgesellschaft AG  
Wirtschaftsprüfungsgesellschaft



  
Dipl.-Vw. Konrad Löcherbach  
Wirtschaftsprüfer

  
Dipl.-Kfm. Alexander Schröder  
Wirtschaftsprüfer

FDP 2007 (Zusammenfassung)

**Freie Demokratische Partei (FDP)**Rechenschaftsbericht für das Jahr 2007  
gemäß §§ 23 ff. Parteiengesetz (PartG)

Zusammenfassung gemäß § 24 Abs. 9 PartG

**Einnahmen- und Ausgabenrechnung**

	2007		2006	
	€	%	€	%
<u>Einnahmen der Gesamtpartei</u>				
1. Mitgliedsbeiträge	6.953.971,78	21,96	6.781.155,75	22,80
2. Mandatsträgerbeiträge und ähnliche regelmäßige Beiträge	2.175.838,85	6,87	2.091.262,31	7,03
3. Spenden von natürlichen Personen	5.194.778,24	16,40	5.990.241,54	20,14
4. Spenden von juristischen Personen	1.878.205,30	5,93	2.064.827,88	6,94
5. Einnahmen aus Unternehmenstätigkeit und Beteiligungen	1.085.990,25	3,43	82.415,67	0,28
6. Einnahmen aus sonstigem Vermögen	1.642.699,84	5,19	379.209,31	1,28
7. Einnahmen aus Veranstaltungen, Vertrieb von Druckschriften und Veröffentlichungen und sonstiger mit Einnahmen verbundener Tätigkeit	2.558.288,63	8,08	2.244.151,34	7,55
8. staatliche Mittel	9.989.233,49	31,55	9.872.067,82	33,20
9. sonstige Einnahmen	185.619,95	0,59	232.913,50	0,78
<b>Summe</b>	<b>31.664.626,33</b>	<b>100,00</b>	<b>29.738.245,12</b>	<b>100,00</b>
<u>Ausgaben der Gesamtpartei</u>				
1. Personalausgaben	3.925.300,64	15,83	3.782.580,50	12,79
2. Sachausgaben				
a) des laufenden Geschäftsbetriebes	8.430.033,75	34,00	9.385.642,86	31,74
b) für allgemeine politische Arbeit	8.255.011,70	33,30	7.787.742,87	26,34
c) für Wahlkämpfe	1.608.766,36	6,49	6.790.599,18	22,97
d) für die Vermögensverwaltung einschließlich sich hieraus ergebender Zinsen	1.221.316,66	4,93	340.360,69	1,15
e) sonstige Zinsen	1.333.202,90	5,38	1.462.428,04	4,95
f) sonstige Ausgaben	17.489,66	0,07	19.032,93	0,06
<b>Summe</b>	<b>24.791.121,67</b>	<b>100,00</b>	<b>29.568.387,07</b>	<b>100,00</b>
<b>Überschuss (+) oder Defizit (-)</b>	<b>6.873.504,66</b>		<b>169.858,05</b>	

FDP 2007 (Zusammenfassung – Forts. –)

**Zusammenfassung gemäß § 24 Abs. 9 PartG  
(Fortsetzung)**

**Vermögensbilanz**

	2007	2006
	€	€
<u>Besitzposten der Gesamtpartei</u>		
A. ANLAGEVERMÖGEN		
I. Sachanlagen		
1. Haus- und Grundvermögen	2.864.273,69	3.868.059,39
2. Geschäftstellenausstattung	1.430.791,88	1.419.407,48
II. Finanzanlagen		
1. Beteiligungen an Unternehmen	4.404.440,49	4.240.259,75
2. sonstige Finanzanlagen	2.466.318,80	2.852.131,88
B. UMLAUFVERMÖGEN		
I. Forderungen aus der staatlichen Teilfinanzierung	117.165,67	363.623,96
II. Geldbestände	10.756.691,52	7.085.004,21
III. sonstige Vermögensgegenstände	3.350.745,39	2.879.387,57
<b>Summe</b>	<b>25.390.427,44</b>	<b>22.707.874,24</b>
<u>Schuldposten der Gesamtpartei</u>		
A. RÜCKSTELLUNGEN		
I. Pensionsverpflichtungen	0,00	0,00
II. sonstige Rückstellungen	2.644.992,84	2.491.264,56
B. VERBINDLICHKEITEN		
I. Rückzahlungsverpflichtungen aus der staatlichen Teilfinanzierung	0,00	8.065,39
II. Verbindlichkeiten gegenüber Kreditinstituten	13.482.224,91	16.159.205,63
III. Verbindlichkeiten gegenüber sonstigen Darlehensgebern	3.222.328,86	4.660.229,71
IV. sonstige Verbindlichkeiten	1.455.560,35	1.677.293,13
<b>Summe</b>	<b>20.805.106,96</b>	<b>24.996.058,42</b>
<u>Reinvermögen der Gesamtpartei</u> positiv (+) oder negativ (-)	<b>4.585.320,48</b>	<b>-2.288.184,18</b>



FDP 2007 (Zusammenfassung – Forts. –)

**Zusammenfassung gemäß § 24 Abs. 9 PartG  
(Fortsetzung)**

**Gesamteinnahmen, Gesamtausgaben, Überschüsse oder Defizite sowie Reinvermögen der drei Gliederungsebenen Bundesverband, Landesverbände und der ihnen nachgeordneten Gebietsverbände**

	Gesamteinnahmen		Gesamtausgaben		Überschüsse (+) oder Defizite (-)	
	2007	2006	2007	2006	2007	2006
	€	€	€	€	€	€
<b>Bundesverband</b>	16.813.135,09	14.048.451,44	14.301.236,02	12.690.774,55	2.511.899,07	1.357.676,89
<b>Landesverbände</b>	8.179.245,92	7.968.424,77	6.751.405,09	8.966.237,26	1.427.840,83	-997.812,49
<b>nachgeordnete Gebietsverbände</b>	16.091.827,13	16.998.344,69	13.158.062,37	17.188.351,04	2.933.764,76	-190.006,35
<b>Summe einschließlich innerparteilicher Zuschüsse</b>	41.084.208,14	39.015.220,90	34.210.703,48	38.845.362,85	6.873.504,66	169.858,05
<b>innerparteiliche Zuschüsse</b>	9.419.581,81	9.276.975,78	9.419.581,81	9.276.975,78		
<b>Summe ohne innerparteiliche Zuschüsse</b>	31.664.626,33	29.738.245,12	24.791.121,67	29.568.387,07	6.873.504,66	169.858,05

	Reinvermögen	
	2007	2006
	€	€
<b>Bundesverband</b>	-6.860.873,83	-9.372.772,90
<b>Landesverbände</b>	832.953,66	-594.887,17
<b>nachgeordnete Gebietsverbände</b>	10.613.240,65	7.679.475,89
<b>Summe</b>	4.585.320,48	-2.288.184,18

## FDP 2007 (Einnahmerekchnung)

## Einnahmerekchnung gemäß § 24 Abs. 4 PartG

	1.	2.	3.	4.	5.	6.	7.	8.	9.	10.	11.
	Mitglieds- beiträge	Mandats- träger- beiträge und ähnliche regelmäßige Beiträge	Spenden von natürlichen Personen	Spenden von juristischen Personen	Einnahmen aus Unternehmens- tätigkeit und Beteiligungen	Einnahmen aus sonstigem Vermögen	Einnahmen aus Veranstaltungen, Vertrieb von Druck- schriften und Ver- öffentlichungen und sonstiger mit Einnahmen verbun- dener Tätigkeit	staatliche Mittel	sonstige Einnahmen	Zuschüsse von Gliederungen	Gesamt- einnahmen nach den Nummern 1 bis 10
	€	€	€	€	€	€	€	€	€	€	€
<b>Bundesverband</b>	50.548,16	20.250,00	567.293,89	841.369,29	1.085.990,25	1.300.944,01	1.471.804,72	8.818.700,49	35.085,51	2.621.148,77	<b>16.813.135,09</b>
LV Baden-Württemberg	0,00	76.920,00	133.121,00	208.271,00	0,00	480,58	58.696,58	210.997,00	6.379,86	491.451,88	1.186.317,90
nachgeordnete Gebietsverbände	861.521,00	75.008,16	348.772,08	33.156,65	0,00	11.136,65	75.864,35	0,00	10.348,78	325.602,83	1.739.410,50
<b>Gesamt</b>	861.521,00	151.928,16	479.893,08	241.427,65	0,00	11.617,23	134.560,93	210.997,00	16.728,64	817.054,71	<b>2.923.728,40</b>
LV Bayern	0,00	31.800,00	101.235,77	63.313,00	0,00	14.243,44	33.518,06	65.933,00	1.031,45	219.270,24	530.344,96
nachgeordnete Gebietsverbände	504.253,17	68.493,34	532.087,53	68.045,70	0,00	12.943,31	54.604,25	0,00	7.588,13	319.880,63	1.567.896,06
<b>Gesamt</b>	504.253,17	100.293,34	633.323,30	131.358,70	0,00	27.186,75	88.122,31	65.933,00	8.619,58	539.150,87	<b>2.098.241,02</b>
LV Berlin	72,00	50.857,90	22.075,00	0,00	0,00	3.202,18	6.408,33	52.292,00	2.622,57	268.912,62	406.442,60
nachgeordnete Gebietsverbände	408.074,42	15.937,14	52.513,82	510,00	0,00	1.907,42	7.427,68	0,00	263,01	245.801,00	732.434,49
<b>Gesamt</b>	408.146,42	66.795,04	74.588,82	510,00	0,00	5.109,60	13.836,01	52.292,00	2.885,58	514.713,62	<b>1.138.877,09</b>
LV Brandenburg	0,00	12.000,00	33.092,53	250,00	0,00	182,49	1.147,40	19.445,00	1.815,78	109.854,05	177.787,25
nachgeordnete Gebietsverbände	178.025,42	6.217,00	71.239,59	7.010,00	0,00	2.313,82	14.274,10	0,00	937,50	60.087,51	340.104,94
<b>Gesamt</b>	178.025,42	18.217,00	104.332,12	7.260,00	0,00	2.496,31	15.421,50	19.445,00	2.753,28	169.941,56	<b>517.892,19</b>
LV Bremen	36.181,98	6.540,00	22.266,97	500,00	0,00	1.863,11	487,70	8.248,50	3.415,71	10.963,28	90.567,25
nachgeordnete Gebietsverbände	5.149,52	2.451,40	12.076,28	0,00	0,00	178,47	0,00	0,00	129,62	889,06	20.874,35
<b>Gesamt</b>	41.331,50	8.991,40	34.343,25	500,00	0,00	2.141,58	487,70	8.248,50	3.545,33	11.852,34	<b>111.441,60</b>
LV Hamburg	156.712,40	3.648,00	195.267,93	86.021,72	0,00	773,66	4.927,12	11.686,50	1.318,15	27.849,99	488.205,47
nachgeordnete Gebietsverbände	405,00	0,00	57.511,58	11.500,00	0,00	51,08	20,00	0,00	9.774,54	45.321,32	124.583,52
<b>Gesamt</b>	157.117,40	3.648,00	252.779,51	97.521,72	0,00	824,74	4.947,12	11.686,50	11.092,69	73.171,31	<b>612.788,99</b>
LV Hessen	0,00	46.893,28	77.281,04	56.800,00	0,00	56.147,33	5.783,90	108.055,00	2.679,08	363.812,79	717.452,42
nachgeordnete Gebietsverbände	703.233,66	130.051,47	587.246,00	68.406,13	0,00	18.139,25	140.460,16	0,00	6.485,37	216.148,92	1.870.170,96
<b>Gesamt</b>	703.233,66	176.944,75	664.527,04	125.206,13	0,00	74.286,58	146.244,06	108.055,00	9.164,45	579.961,71	<b>2.587.623,38</b>
LV Mecklenburg-Vorpommern	0,00	42.616,51	38.264,72	1.000,00	0,00	75,00	1.458,06	39.220,00	1.329,90	63.820,16	187.784,35
nachgeordnete Gebietsverbände	87.444,90	7.934,00	29.830,47	1.977,90	0,00	305,03	5.326,00	0,00	769,86	28.670,56	162.258,72
<b>Gesamt</b>	87.444,90	50.550,51	68.095,19	2.977,90	0,00	380,03	6.784,06	39.220,00	2.099,76	92.490,72	<b>350.043,07</b>

Einnahmerechnung gemäß § 24 Abs. 4 PartG

Einnahmen	1	2	3	4	5	6	7	8	9	10	11
	Mitglieds- beiträge	Mandats- träger- beiträge und ähnliche regelmäßige Beiträge	Spenden von natürlichen Personen	Spenden von juristischen Personen	Einnahmen aus Unternehmens- tätigkeit und Beteiligungen	Einnahmen aus sonstigem Vermögen	Einnahmen aus Veranstaltungen, Vertrieb von Druck- schriften und Ver- öffentlichungen und sonstiger mit Einnahmen verbun- dener Tätigkeit	staatliche Mittel	sonstige Einnahmen	Zuschüsse von Gliederungen	Gesamt- einnahmen nach den Nummern 1 bis 10
	€	€	€	€	€	€	€	€	€	€	€
LV Niedersachsen nachgeordnete Gebietsverbände	0,00	92.700,00	82.718,00	116.200,00	0,00	54.119,11	22.563,72	161.553,50	5.210,16	455.984,88	991.059,37
<b>Gesamt</b>	690.340,33	116.604,02	518.629,40	64.230,84	0,00	4.001,79	57.727,97	0,00	5.871,50	292.140,19	1.749.542,04
LV Nordrhein-Westfalen nachgeordnete Gebietsverbände	80,00	91.160,80	30.299,01	39.400,00	0,00	8.323,59	51.640,81	254.133,00	5.861,43	1.040.459,23	1.521.357,87
<b>Gesamt</b>	1.852.542,88	988.794,42	669.727,67	63.367,69	0,00	46.209,05	304.576,85	0,00	26.182,79	823.578,19	4.774.979,54
LV Rheinland-Pfalz nachgeordnete Gebietsverbände	150,00	87.600,00	52.753,80	29.400,00	0,00	23.925,19	30.812,16	70.432,50	163,38	243.911,18	539.148,21
<b>Gesamt</b>	474.700,56	31.914,12	177.030,57	3.650,00	0,00	5.594,12	36.248,63	0,00	7.036,89	253.978,69	990.003,68
LV Saarland nachgeordnete Gebietsverbände	100,00	20.600,00	78.767,15	24.990,00	0,00	2.220,81	13.782,36	11.421,00	9.369,17	76.907,62	238.158,11
<b>Gesamt</b>	122.952,27	2.054,00	37.592,41	7.750,00	0,00	460,93	9.052,49	0,00	422,74	63.879,30	244.064,14
LV Sachsen nachgeordnete Gebietsverbände	0,00	31.400,00	49.952,30	26.257,00	0,00	36.768,69	0,00	61.302,50	8.053,76	145.554,84	359.289,09
<b>Gesamt</b>	235.861,20	10.495,36	172.019,13	4.378,60	0,00	784,81	25.578,34	0,00	4.308,32	62.274,72	515.700,48
LV Sachsen-Anhalt nachgeordnete Gebietsverbände	199.566,06	3.016,60	81.805,18	13.279,78	0,00	419,18	29.393,71	30.104,50	784,41	96.417,86	424.672,78
<b>Gesamt</b>	199.786,06	25.516,60	132.709,98	21.029,78	0,00	419,18	37.027,34	0,00	784,41	214.533,52	661.911,37
LV Schleswig-Holstein nachgeordnete Gebietsverbände	990,00	30.527,80	35.676,00	20.700,00	0,00	3.765,25	66.319,67	47.467,50	11.705,69	121.899,23	341.051,14
<b>Gesamt</b>	252.348,63	44.164,53	169.388,18	6.370,00	0,00	4.457,19	13.956,85	0,00	1.358,91	112.295,54	604.339,83
LV Thüringen nachgeordnete Gebietsverbände	132.652,22	1.614,00	74.105,61	1.350,00	0,00	140,84	3.697,03	18.241,50	297,79	16.933,71	230.791,20
<b>Gesamt</b>	132.748,22	4.689,00	108.342,44	2.350,00	0,00	26.863,30	4.793,03	0,00	7.315,88	92.689,07	397.832,54
Bundesverband	50.548,16	20.250,00	567.293,89	841.369,29	1.085.990,25	1.300.944,01	1.471.804,72	8.818.700,49	35.085,51	2.621.148,77	16.813.135,09
Summe Landesverbände	194.612,38	630.839,29	1.037.912,85	681.832,72	0,00	232.712,89	308.275,50	1.170.533,00	67.974,28	3.834.533,01	8.179.245,92
Summe nachgeordnete Gebietsverbände	6.708.811,24	1.504.749,56	3.589.571,50	354.983,29	0,00	109.042,94	778.208,41	0,00	82.560,10	2.963.900,03	16.091.827,13
Summe Gesamtpartei	6.953.971,78	2.175.838,85	5.194.778,24	1.878.205,30	1.085.990,25	1.642.699,84	2.558.288,63	9.985.233,49	185.619,95	9.419.581,81	41.084.208,14

FDP 2007 (Ausgaberechnung)

## Ausgabenrechnung gemäß § 24 Abs. 5 PartG

Ausgaben	1. Personalausgaben	2. Sachausgaben						3. Zuschüsse an Gliederungen	4. Gesamtausgaben nach den Nummern 1 bis 3	Überschuss (+) oder Defizit (-)
	€	a) des laufenden Geschäftsbetriebes	b) für allgemeine politische Arbeit	c) für Wahlkämpfe	d) für die Vermögensverwaltung einschließlich sich hieraus ergebender Zinsen	e) sonstige Zinsen	f) sonstige Ausgaben	€	€	€
<b>Bundesverband</b>	1.780.795,37	4.852.761,33	3.037.910,51	287.046,42	1.188.521,37	1.196.804,04	0,00	1.957.396,98	14.301.236,02	2.511.899,07
LV Baden-Württemberg	292.027,66	210.290,42	231.817,24	220,40	0,00	2.366,29	0,00	137.443,21	874.165,22	312.152,68
nachgeordnete Gebietsverbände	34.934,86	236.365,63	387.986,02	42.477,19	1.114,52	9.860,83	2.209,41	719.048,05	1.433.996,51	305.413,99
<b>Gesamt</b>	326.962,52	446.656,05	619.803,26	42.697,59	1.114,52	12.227,12	2.209,41	856.491,26	2.308.161,73	617.566,67
LV Bayern	108.590,75	100.305,04	48.321,43	53.979,94	0,00	0,00	0,00	70.068,37	381.265,53	149.079,43
nachgeordnete Gebietsverbände	37.057,20	153.530,04	424.181,20	79.781,29	427,37	454,20	986,45	534.976,51	1.231.394,26	336.501,80
<b>Gesamt</b>	145.647,95	253.835,08	472.502,63	133.761,23	427,37	454,20	986,45	605.044,88	1.612.659,79	485.581,23
LV Berlin	106.122,09	78.824,08	50.642,09	11.548,00	0,00	0,00	0,00	39.739,74	286.876,00	119.566,60
nachgeordnete Gebietsverbände	0,00	54.908,92	75.047,96	2.845,06	466,80	1,01	561,80	516.485,05	650.316,60	82.117,89
<b>Gesamt</b>	106.122,09	133.733,00	125.690,05	14.393,06	466,80	1,01	561,80	556.224,79	937.192,60	201.684,49
LV Brandenburg	76.600,77	23.845,73	40.965,14	277,70	0,00	97,50	0,00	19.150,40	160.937,24	16.850,01
nachgeordnete Gebietsverbände	3.757,26	32.909,89	63.912,39	20.808,22	231,23	25,18	307,01	173.020,34	294.971,52	45.133,42
<b>Gesamt</b>	80.358,03	56.755,62	104.877,53	21.085,92	231,23	122,68	307,01	192.170,74	455.908,76	61.983,43
LV Bremen	10.875,09	34.685,02	23.938,77	72.913,32	0,00	4,38	0,00	15.384,32	157.800,90	-67.233,65
nachgeordnete Gebietsverbände	4.301,00	1.494,99	3.037,70	15.942,88	8,74	15,12	6,15	1.555,40	26.361,98	-5.487,63
<b>Gesamt</b>	15.176,09	36.180,01	26.976,47	88.856,20	8,74	19,50	6,15	16.939,72	184.162,88	-72.721,28
LV Hamburg	48.444,87	89.768,90	63.512,86	77.281,32	57,27	1.022,03	0,00	90.580,75	370.668,00	117.537,47
nachgeordnete Gebietsverbände	0,00	2.866,69	20.445,82	38.062,82	5,66	0,00	2,33	3.340,81	64.724,13	59.859,39
<b>Gesamt</b>	48.444,87	92.635,59	83.958,68	115.344,14	62,93	1.022,03	2,33	93.921,56	435.392,13	177.396,86
LV Hessen	137.576,24	118.889,84	130.931,69	208.939,85	2.637,77	9.245,25	0,00	105.355,90	713.576,54	3.875,88
nachgeordnete Gebietsverbände	33.586,24	243.486,86	564.117,61	150.438,28	1.974,82	2.054,21	1.314,20	504.777,58	1.501.763,80	368.407,16
<b>Gesamt</b>	171.164,48	362.386,70	695.049,30	359.378,13	4.612,59	11.299,46	1.314,20	610.133,48	2.215.340,34	372.283,04
LV Mecklenburg-Vorpommern	13.716,21	32.698,94	47.960,69	300,00	0,00	1.200,86	0,00	18.728,50	114.605,20	73.179,15
nachgeordnete Gebietsverbände	0,00	16.175,22	40.383,82	12.600,83	67,28	84,44	0,00	7.968,13	147.299,72	14.959,00
<b>Gesamt</b>	13.716,21	48.874,16	88.344,51	12.900,83	67,28	1.285,30	0,00	96.716,63	261.904,92	88.138,15

Ausgabenrechnung gemäß § 24 Abs. 5 PartG

Ausgaben	1. Personalausgaben	2. Sachausgaben						3. Zuschüsse an Gliederungen		4. Gesamtausgaben nach den Nummern 1 bis 3	Überschuss (+) oder Defizit (-)
	€	a) des laufenden Geschäftsbetriebes	b) für allgemeine politische Arbeit	c) für Wahlkämpfe	d) für die Vermögensverwaltung einschließlich sich hieraus ergebender Zinsen	e) sonstige Zinsen	f) sonstige Ausgaben	€	€	€	€
LV Niedersachsen nachgeordnete Gebietsverbände	244.482,21	164.925,69	146.802,30	172.305,37	1.839,48	1.452,14	0,00	161.707,30	893.514,49	97.544,88	
Gesamt	263.134,63	330.721,78	558.671,84	381.111,49	2.228,55	2.226,38	1.055,50	791.915,73	2.331.065,90	409.535,51	
LV Nordrhein-Westfalen nachgeordnete Gebietsverbände	313.931,55	355.698,33	281.238,60	0,00	0,00	48.108,14	0,00	267.617,06	1.266.593,68	254.764,19	
Gesamt	208.737,96	703.259,78	981.536,67	22.695,94	7.791,56	1.157,96	5.589,19	1.789.823,32	3.720.592,38	1.054.387,16	
LV Rheinland-Pfalz nachgeordnete Gebietsverbände	139.983,90	94.495,69	93.628,64	0,00	14.757,48	12.258,04	0,00	108.799,06	463.922,81	75.225,40	
Gesamt	173.550,84	173.008,04	303.140,90	28.639,44	279,22	2.503,66	836,00	460.379,42	814.229,49	175.774,09	
LV Saarland nachgeordnete Gebietsverbände	39.781,88	73.319,26	62.942,94	0,00	0,00	237,41	0,00	18.743,52	195.025,01	43.133,10	
Gesamt	39.781,88	82.600,24	110.434,06	17.502,70	33,35	0,21	180,00	146.194,03	220.682,39	23.381,75	
LV Sachsen nachgeordnete Gebietsverbände	38.258,75	77.483,73	53.545,88	194,25	601,22	29.081,29	0,00	42.393,92	241.559,04	117.730,05	
Gesamt	4.308,00	74.372,52	186.683,23	13.809,43	17,63	156,27	446,23	190.032,73	469.826,04	45.874,44	
LV Sachsen-Anhalt nachgeordnete Gebietsverbände	42.566,75	151.856,25	240.229,11	14.003,68	618,85	29.237,56	446,23	232.426,65	711.385,08	163.604,49	
Gesamt	63.116,76	61.236,57	40.986,74	1.283,11	0,00	10.727,13	0,00	28.517,74	205.848,05	31.390,54	
LV Schleswig-Holstein nachgeordnete Gebietsverbände	6.394,03	56.852,26	78.350,54	62.497,17	49,79	1.773,42	2.766,87	216.089,33	424.773,41	-100,63	
Gesamt	69.510,79	118.088,83	119.317,28	63.780,28	49,79	12.500,55	2.766,87	244.607,07	630.621,46	31.289,91	
LV Schleswig-Holstein nachgeordnete Gebietsverbände	98.644,72	95.417,64	63.072,34	113,92	0,00	31,14	0,00	31.610,72	288.890,48	52.180,66	
Gesamt	767,60	58.228,39	218.577,15	4.917,70	14,99	96,41	528,52	215.586,90	498.717,66	105.622,17	
LV Thüringen nachgeordnete Gebietsverbände	99.412,32	153.646,03	281.649,49	5.031,62	14,99	127,55	528,52	247.197,62	787.608,14	157.782,83	
Gesamt	26.286,31	45.253,33	46.339,16	0,00	0,00	1.609,80	0,00	16.666,30	136.156,90	30.884,44	
Bundesverband	1.780.795,37	4.852.761,33	3.037.910,51	287.046,42	1.188.521,37	1.196.804,04	0,00	1.957.396,98	14.301.236,02	2.511.899,07	
Summe Landesverbände	1.758.439,76	1.657.138,21	1.426.626,51	599.357,18	19.893,22	117.441,40	0,00	1.172.508,81	6.751.405,09	1.427.840,83	
Summe nachgeordnete Gebietsverbände	386.065,51	1.920.134,21	3.790.474,68	722.362,76	12.902,07	18.957,46	17.489,66	6.289.676,02	13.158.062,37	2.933.764,76	
Summe Gesamtpartei	3.925.300,64	8.430.033,75	8.255.011,70	1.608.766,36	1.221.316,66	1.333.202,90	17.489,66	9.419.581,81	34.210.703,48	6.873.504,66	

FDP 2007 (Vermögensbilanz, Besitzposten)

Vermögensbilanz gemäß § 24 Abs. 6 PartG

Besitzposten	A. Anlagevermögen				B. Umlaufvermögen			C. Gesamtbesitzposten (Summe aus A und B)	
	I. Sachanlagen		II. Finanzanlagen		I. Forderungen an Gliederungen	II. Forderungen aus der staatlichen Teilfinanzierung	III. Geldbestände		IV. sonstige Vermögensgegenstände
	1. Haus- und Grundvermögen	2. Geschäftsstellenausstattung	1. Beteiligungen an Unternehmen	2. sonstige Finanzanlagen					
<b>Bundesverband</b>	745.681,69	1.404.914,32	4.353.874,88	45.560,52	773.776,28	115.084,17	238.359,85	3.075.894,08	<b>10.753.125,79</b>
LV Baden-Württemberg	0,00	3.728,00	0,00	0,00	188.598,50	0,00	142.206,37	20.179,01	354.711,88
nachgeordnete Gebietsverbände	201.872,94	0,00	0,00	185.584,00	16.408,60	0,00	932.055,98	3.319,63	1.339.241,15
<b>Gesamt</b>	201.872,94	3.728,00	0,00	185.584,00	205.007,10	0,00	1.074.262,35	23.498,64	<b>1.693.953,03</b>
LV Bayern	0,00	0,00	0,00	0,00	393.175,55	0,00	56.998,07	4.722,97	454.896,59
nachgeordnete Gebietsverbände	0,00	0,00	0,00	196.544,26	136.973,08	0,00	952.773,31	5.985,45	1.292.276,10
<b>Gesamt</b>	0,00	0,00	0,00	196.544,26	530.148,63	0,00	1.009.771,38	10.708,42	<b>1.747.172,69</b>
LV Berlin	0,00	1,00	0,00	0,00	194.377,94	0,00	109.246,73	3.059,31	306.684,98
nachgeordnete Gebietsverbände	0,00	0,00	0,00	13.665,34	40.503,89	0,00	230.646,00	0,00	284.815,23
<b>Gesamt</b>	0,00	1,00	0,00	13.665,34	234.881,83	0,00	339.892,73	3.059,31	<b>591.500,21</b>
LV Brandenburg	0,00	0,00	0,00	0,00	512,01	0,00	33.874,80	9,80	34.396,61
nachgeordnete Gebietsverbände	0,00	0,00	0,00	26.438,61	1.441,81	0,00	189.653,31	2.401,12	219.934,85
<b>Gesamt</b>	0,00	0,00	0,00	26.438,61	1.953,82	0,00	223.528,11	2.410,92	<b>254.331,46</b>
LV Bremen	286.788,72	2,00	0,00	0,00	0,00	2.101,50	9.355,49	655,76	296.903,47
nachgeordnete Gebietsverbände	0,00	0,00	0,00	6.137,79	12,50	0,00	9.832,72	0,00	15.983,01
<b>Gesamt</b>	286.788,72	2,00	0,00	6.137,79	12,50	2.101,50	19.188,21	655,76	<b>314.886,48</b>
LV Hamburg	0,00	1,00	0,00	0,00	603,85	0,00	137.367,82	5.041,20	143.013,87
nachgeordnete Gebietsverbände	0,00	0,00	0,00	893,28	9.751,26	0,00	67.081,90	0,00	77.726,44
<b>Gesamt</b>	0,00	1,00	0,00	893,28	10.355,11	0,00	204.449,72	5.041,20	<b>220.740,31</b>
LV Hessen	0,00	1,00	0,51	144.324,54	44.549,64	0,00	1.081.482,37	9.724,32	1.280.082,38
nachgeordnete Gebietsverbände	0,00	0,00	0,00	442.967,14	160.735,39	0,00	857.106,88	8.105,36	1.468.914,77
<b>Gesamt</b>	0,00	1,00	0,51	587.291,68	205.285,03	0,00	1.938.589,25	17.829,68	<b>2.748.997,15</b>
LV Mecklenburg-Vorpommern	0,00	0,00	0,00	0,00	26.193,43	0,00	2.590,70	946,82	29.730,95
nachgeordnete Gebietsverbände	0,00	0,00	0,00	2.768,18	1.459,38	0,00	72.729,94	0,00	76.957,50
<b>Gesamt</b>	0,00	0,00	0,00	2.768,18	27.652,81	0,00	75.320,64	946,82	<b>106.688,45</b>

FDP 2007 (Vermögensbilanz, Besitzposten – Forts. –)

Vermögensbilanz gemäß § 24 Abs. 6 PartG

Besitzposten	A. Anlagevermögen						B. Umlaufvermögen				C. Gesamtbesitzposten (Summe aus A und B)
	I. Sachanlagen		II. Finanzanlagen		I. Forderungen an Gliederungen	II. Forderungen aus der staatlichen Teilfinanzierung	III. Geldbestände	IV. sonstige Vermögens- gegenstände	€		
	1. Haus- und Grundver- mögen	2. Geschäfts- stellen- ausstattung	1. Beteiligungen an Unternehmen	2. sonstige Finanzanlagen						€	
					€	€	€	€			
LV Niedersachsen nachgeordnete Gebietsverbände	416.953,45	5.432,53	0,51	3.811,29	236.905,49	0,00	390.369,70	4.122,29	1.057.595,26		
<b>Gesamt</b>	55.882,00	0,00	0,00	124.027,92	76.031,49	0,00	757.866,63	4.000,00	1.017.808,04		
	472.835,45	5.432,53	0,51	127.839,21	312.936,98	0,00	1.148.236,33	8.122,29	2.075.403,30		
LV Nordrhein-Westfalen nachgeordnete Gebietsverbände	0,00	12.756,00	25.564,59	0,00	15.611,03	0,00	33.681,28	163.618,65	251.231,55		
<b>Gesamt</b>	0,00	0,00	0,00	956.426,72	254.046,71	0,00	2.615.268,19	19.729,46	3.845.471,08		
	0,00	12.756,00	25.564,59	956.426,72	269.657,74	0,00	2.648.949,47	183.348,11	4.096.702,63		
LV Rheinland-Pfalz nachgeordnete Gebietsverbände	516.900,00	1,00	0,00	0,00	15.945,73	0,00	27.785,36	4.536,72	565.168,81		
<b>Gesamt</b>	0,00	0,00	0,00	60.017,40	1.176,24	0,00	586.225,39	648.012,58	648.012,58		
	516.900,00	1,00	0,00	60.017,40	17.121,97	0,00	614.010,75	5.130,27	1.213.181,39		
LV Saarland nachgeordnete Gebietsverbände	0,00	1,00	0,00	0,00	85.275,37	0,00	26.520,76	4.971,88	116.769,01		
<b>Gesamt</b>	0,00	0,00	0,00	30.366,66	457,60	0,00	157.878,03	0,00	188.702,29		
	0,00	1,00	0,00	30.366,66	85.732,97	0,00	184.398,79	4.971,88	305.471,30		
LV Sachsen nachgeordnete Gebietsverbände	532.023,42	0,00	25.000,00	0,00	7.491,97	0,00	45.271,53	1.490,33	611.277,25		
<b>Gesamt</b>	0,00	0,00	0,00	29.928,33	11.944,70	0,00	230.273,57	716,00	272.862,60		
	532.023,42	0,00	25.000,00	29.928,33	19.436,67	0,00	275.645,10	2.206,33	884.139,85		
LV Sachsen-Anhalt nachgeordnete Gebietsverbände	0,00	0,51	0,00	0,00	4.091,50	0,00	1.905,35	1.583,52	7.580,88		
<b>Gesamt</b>	0,00	0,00	0,00	17.768,25	199,20	0,00	132.753,83	0,00	150.721,28		
	0,00	0,51	0,00	17.768,25	4.290,70	0,00	134.659,18	1.583,52	158.302,16		
LV Schleswig-Holstein nachgeordnete Gebietsverbände	37.577,40	3.951,49	0,00	0,00	3.234,72	0,00	53.095,11	1.181,45	99.040,17		
<b>Gesamt</b>	0,00	0,00	0,00	173.125,27	1.078,58	0,00	453.916,59	1.638,00	629.758,44		
	37.577,40	3.951,49	0,00	173.125,27	4.313,30	0,00	507.011,70	2.819,45	728.798,61		
LV Thüringen nachgeordnete Gebietsverbände	70.594,07	2,03	0,00	0,00	15.271,68	0,00	7.632,93	2.518,71	96.019,42		
<b>Gesamt</b>	0,00	0,00	0,00	5.963,30	500,33	0,00	112.885,03	0,00	119.348,66		
	70.594,07	2,03	0,00	5.963,30	15.772,01	0,00	120.517,96	2.518,71	215.368,08		
<b>Bundesverband</b>	745.681,69	1.404.914,32	4.353.874,88	45.560,52	773.776,28	115.064,17	238.359,85	3.075.894,08	10.753.125,79		
<b>Summe Landesverbände</b>	2.118.592,00	25.877,56	50.565,61	2.420.758,28	1.944.559,17	2.101,50	10.518.331,67	274.851,31	17.355.637,10		
<b>Summe nachgeordnete Gebietsverbände</b>	0,00	0,00	0,00	0,00	0,00	0,00	0,00	0,00	0,00		
<b>Summe Gesamtpartei</b>	2.864.273,69	1.430.791,88	4.404.440,49	2.466.318,80	2.718.335,45	117.165,67	10.756.691,52	3.350.745,39	28.108.762,89		

FDP 2007 (Vermögensbilanz, Schuldposten, Reinvermögen)

Vermögensbilanz gemäß § 24 Abs. 6 PartG

Schuldposten	A. Rückstellungen					B. Verbindlichkeiten					C. Gesamtschuldenposten (Summe aus A und B)	REINVERMÖGEN (positiv oder negativ)				
	I. Pensionsverpflichtungen		II. sonstige Rückstellungen		I. Verbindlichkeiten gegenüber Gliederungen		II. Rückzahlungsverpflichtungen aus der staatlichen Teilfinanzierung		III. Verbindlichkeiten gegenüber Kreditinstituten				IV. Verbindlichkeiten gegenüber sonstigen Darlehensgebern		V. sonstige Verbindlichkeiten	
	€	€	€	€	€	€	€	€	€	€			€	€	€	€
<b>Bundesverband</b>	0,00	478.350,00	1.264.769,74	0,00	11.861.964,63	2.932.642,29	1.076.272,96	17.613.999,62						<b>-6.860.873,83</b>		
LV Baden-Württemberg nachgeordnete Gliederungen	0,00	28.557,00	2.987,39	0,00	0,00	3.412,92	32.051,99	67.009,30						287.702,58		
<b>Gesamt</b>	0,00	28.557,00	61.142,78	0,00	152.804,67	72.631,20	33.051,99	281.178,34						1.058.062,81		
LV Bayern nachgeordnete Gliederungen	0,00	4.999,41	81,10	0,00	0,00	0,00	3.437,66	8.518,17						446.378,42		
<b>Gesamt</b>	0,00	4.999,41	54.870,66	0,00	687,05	21.900,81	622,29	78.080,81						1.214.195,29		
LV Berlin nachgeordnete Gliederungen	0,00	14.814,00	2.262,86	0,00	0,00	0,00	0,00	22.965,24						283.719,74		
<b>Gesamt</b>	0,00	14.814,00	83.165,09	0,00	21,48	82,34	250,01	81.256,06						203.559,17		
LV Brandenburg nachgeordnete Gliederungen	0,00	2.901,82	99.243,27	0,00	0,00	0,00	2.902,64	105.047,73						-70.651,12		
<b>Gesamt</b>	0,00	2.901,82	113.558,83	0,00	0,00	0,00	2.902,64	14.315,56						205.619,29		
LV Bremen nachgeordnete Gliederungen	0,00	4.632,00	36.729,39	0,00	0,00	0,00	2.473,53	43.834,92						255.068,55		
<b>Gesamt</b>	0,00	4.632,00	36.903,59	0,00	0,00	0,00	2.473,53	174,20						15.808,81		
LV Hamburg nachgeordnete Gliederungen	0,00	4.710,00	16.853,16	0,00	0,00	0,00	17.774,57	39.337,73						103.676,14		
<b>Gesamt</b>	0,00	4.710,00	18.287,57	0,00	0,00	0,00	1.434,41	1.434,41						76.292,03		
LV Hessen nachgeordnete Gliederungen	0,00	41.601,11	0,00	0,00	0,00	0,00	19.132,97	188.557,05						1.091.625,33		
<b>Gesamt</b>	0,00	41.601,11	68.089,89	0,00	3.560,15	12.663,19	2.792,00	87.105,23						1.381.809,54		
LV Mecklenburg-Vorpommern nachgeordnete Gliederungen	0,00	4.163,00	169.423,67	0,00	24,94	0,00	11.789,52	185.401,13						-155.670,18		
<b>Gesamt</b>	0,00	4.163,00	175.756,26	0,00	6,49	1.806,15	250,00	8.395,23						68.562,27		
	0,00	0,00	0,00	0,00	31,43	1.806,15	12.039,52	193.796,36						-87.107,91		



FDP 2007 (Vermögensbilanz, Schuldposten, Reinvermögen – Forts. –)

Vermögensbilanz gemäß § 24 Abs. 6 PartG

Schuldposten	A. Rückstellungen		B. Verbindlichkeiten				C. Gesamt- schuldposten (Summe aus A und B)	REINVERMÖGEN (positiv oder negativ)		
	I. Pensions- verpflichtungen	II. sonstige Rückstellungen	I. Verbindlichkeiten gegenüber Gliederungen	II. Rückzahlungs- verpflichtungen aus der staatlichen Teilfinanzierung	III. Verbindlichkeiten gegenüber Kreditinstituten				IV. Verbindlichkeiten gegenüber sonstigen Darlehensgebern	V. sonstige Verbindlichkeiten
					€	€				
LV Niedersachsen nachgeordnete Gliederungen	0,00	132.995,00	69.514,82	0,00	0,00	0,00	0,00	71.419,22	273.929,04	783.666,22
Gesamt	0,00	132.995,00	145.144,91	0,00	3.709,43	3.709,43	5.704,00	4.000,00	158.558,34	859.249,70
LV Nordrhein-Westfalen nachgeordnete Gliederungen	0,00	1.840.638,00	252.888,38	0,00	546.349,49	0,00	0,00	58.947,12	2.698.822,99	1.642.915,92
Gesamt	0,00	1.840.638,00	57.619,03	0,00	783,91	6.315,03	6.315,03	5.190,79	69.908,76	3.775.562,32
LV Rheinland-Pfalz nachgeordnete Gliederungen	0,00	35.155,00	0,00	0,00	294.354,31	0,00	0,00	14.109,91	343.619,22	2.447.591,44
Gesamt	0,00	35.155,00	28.336,26	0,00	23.629,87	8.167,88	8.167,88	415,20	60.549,21	587.463,37
LV Saarland nachgeordnete Gliederungen	0,00	10.146,20	198,00	0,00	0,00	0,00	0,00	7.399,60	17.743,80	99.025,21
Gesamt	0,00	10.146,20	43.401,77	0,00	0,00	0,00	0,00	43.401,77	43.401,77	145.300,52
LV Sachsen nachgeordnete Gliederungen	0,00	8.830,00	568,05	0,00	492.495,01	20.000,00	20.000,00	1.959,73	523.852,79	244.325,73
Gesamt	0,00	8.830,00	21.820,15	0,00	22,30	19.838,74	20.000,00	1.959,73	21.842,45	251.020,15
LV Sachsen-Anhalt nachgeordnete Gliederungen	0,00	5.703,00	85.740,93	0,00	72.856,53	0,00	0,00	88.716,48	253.016,94	-245.436,06
Gesamt	0,00	5.703,00	15.108,82	0,00	92.695,27	4.700,00	4.700,00	39.647,56	111.073,72	111.073,72
LV Schleswig-Holstein nachgeordnete Gliederungen	0,00	21.917,30	2.353,59	0,00	0,00	0,00	0,00	19.778,61	44.049,50	54.990,67
Gesamt	0,00	21.917,30	13.023,99	0,00	15,06	1.375,65	1.375,65	24,00	12.085,11	617.673,33
LV Thüringen nachgeordnete Gliederungen	0,00	4.880,00	36.984,50	0,00	9.100,85	0,00	0,00	7.128,84	58.443,87	37.575,55
Gesamt	0,00	4.880,00	108.344,83	0,00	9.100,85	6.349,68	6.349,68	7.128,84	77.360,33	41.988,33
Bundesverband Summe Landesverbände	0,00	478.350,00	1.264.769,74	0,00	11.861.964,63	2.932.642,29	2.932.642,29	1.076.272,96	17.613.999,62	-6.860.873,83
Summe nachgeordnete Gebietsverbände	0,00	2.166.642,84	775.829,11	0,00	1.415.181,13	151.585,57	151.585,57	364.910,77	4.874.149,42	832.963,66
Summe Gesamtpartei	0,00	2.644.992,84	2.718.335,45	0,00	13.482.224,91	3.222.328,86	3.222.328,86	1.455.560,35	23.523.442,41	4.585.320,48

FDP 2007 (Erläuterungen, Zuwendungen)

**Gesonderte Ausweise und Erläuterungen****A. Zuwendungen (eingezahlte Mitglieds- oder Mandatsträgerbeiträge oder rechtmäßig erlangte Spenden) natürlicher Personen (§ 24 Abs. 8 i. V. m. § 18 Abs. 3 Satz 1 Nr. 3 PartG)**

	€
Summe der Zuwendungen natürlicher Personen (Einnahmenrechnung, Spalte 1 + Spalte 2 + Spalte 3)	14.324.588,87
abzüglich	
Summe der Zuwendungen natürlicher Personen, soweit sie den Betrag von € 3.300 übersteigen	1.246.419,76
abzüglich	
nicht zweifelsfrei zugeordneter Zuwendungen (z. B. Bagatellspenden aus "Tellersammlungen" und gemäß § 25 Abs. 2 Nr. 6 PartG zulässige "anonyme" Spenden)	<u>23.740,78</u>
Summe der Zuwendungen natürlicher Personen bis € 3.300	13.054.428,33
abzüglich	
in früheren Rechenschaftsberichten zu Unrecht ausgewiesener Zuwendungen	2.454,22*
abzüglich	
Spenden mittels Bargeld, die den Betrag von € 1.000 übersteigen (§ 25 Abs. 1 Satz 3 PartG)	<u>0,00</u>
Summe der Zuwendungen im Sinne von § 18 Abs. 3 Satz 1 Nr. 3 PartG	<u>13.051.974,11</u>

\* Bei den in früheren Rechenschaftsberichten zu Unrecht ausgewiesenen Zuwendungen handelt sich um Rücklastschriften von Zuwendungen, die der Partei vor dem 1. Januar 2007 zugeflossen waren.

FDP 2007 (Erläuterungen, Spenden)

**B. Ausweis der Spenden und Mandatsträgerbeiträge an die Partei oder einen oder mehrere ihrer Gebietsverbände, deren Gesamtwert im Rechnungsjahr € 10.000 übersteigt (§ 25 Abs. 3 PartG)**

Name, Vorname / Firma	Strasse, Hausnummer	Postleitzahl, Ort	€
Allianz AG	Königinstr. 28	80802 München	50.001,00
Bankhaus Sal. Oppenheim jr & Cie KGaA	Unter Sachsenhausen 4	50667 Köln	53.500,00
BMW AG	Petuelring 130	80809 München	61.146,28
Boersch, Cornelius	Fuhrstr. 12	8820 Wädenswill (Schweiz)	21.000,00
Brose Fahrzeugteile GmbH & Co. KG	Ketschendorfer Str. 44	96450 Coburg	15.000,00
Commerzbank AG	Kaiserplatz	60261 Frankfurt	41.250,00
Daimler AG	Plieninger Str. 140	70567 Stuttgart	45.000,00
Deutsche Bank AG	Taunusanlage 12	60325 Frankfurt	200.000,00
Deutsche Vermögensberatung AG DVAG	Münchener Str. 1	60329 Frankfurt	54.000,00
Dr. Ing. h.c. F. Porsche AG	Porscheplatz 1	70435 Stuttgart	50.000,00
Evonik Industries AG	Rellinghauser Str. 1-11	45128 Essen	50.000,00
Fordan, Kurt	Adalbert-Stifter-Str. 41	81925 München	96.750,00
Franke, Lutz	Holzhausen 1	29413 Lagendorf	11.241,00
Friedrich, Horst	Tizianweg 6	95447 Bayreuth	10.656,00
Grabow, Ralf	Ludwig-Feuerbach-Weg 11d	18146 Rostock	15.567,00
Haindl, Philipp	Utzschneiderstr. 5	80469 München	15.000,00
Häring, Anton	Bergstr. 9	78585 Bubsheim	20.000,00
Jansen-Winkeln, Dr. Anno Maria	Rheydter Str. 60	41065 Mönchengladbach	11.100,00
Jung, Hartmuth	Theodorenstr. 15	65189 Wiesbaden	21.600,00
Kreher, Hans	An der Brücke 25	23996 Bad Kleinen	14.530,00
Lanfermann, Heinz	Brandenburger Straße 66	14467 Potsdam	13.105,00
Laurischk, Sibylle	Weingartenstr. 79	77654 Offenburg	14.921,00
Lechler, Walter	Erlenweg 1	70597 Stuttgart	15.000,00
Link, Michael	Massenbacherstr. 7	74080 Heilbronn	10.135,00
Linsenhoff, Ann Kathrin	Schwalbacher Straße Schafhof	61476 Kronberg	10.800,00
Meierhofer, Horst	Nürnberger Str. 160	93059 Regensburg	10.680,00
Mittelsten Scheid, Dr. Jörg	Hosfelds Katernberg 10	42113 Wuppertal	21.000,00
Mücke, Jan	Burgsdorffstr. 4	01129 Dresden	10.988,00
Pelka, Dr. Jürgen	Carl-Schurz-Str. 5	50935 Köln	11.000,00
Peters, Dr. Lutz	Willistr. 3	22299 Hamburg	20.000,00
Pfundt, Dieter	Goethestr. 6	65812 Bad Soden	10.400,00
Rickert, Klaus	Kornblumenweg 12	26125 Oldenburg	12.383,00
Robert Bosch GmbH	Robert-Bosch-Platz 1	70839 Gerlingen	42.000,00
Salo Holding AG	Spaldingstr. 57-59	20097 Hamburg	13.774,22
Schäffler, Frank	Holland 29	32052 Herford	11.500,00
Schuth, Willem	Osterberg 15	27404 Heeslingen-Weertzen	11.100,00
Solms, Dr. Hermann Otto	Schloßgasse 6 a	35423 Lich	12.250,00
Südwestmetall - Verband der Metall- und Elektroindustrie Baden-Württemberg e.V.	Löffelstr. 22	70597 Stuttgart	100.000,00
Textil-Bekleidungsverband Nord Geschäftsstelle Hannover	Rumannstraße 10	30161 Hannover	15.000,00
Thiele, Carl-Ludwig	Zeppelinstr. 25	49076 Osnabrück	10.043,00

FDP 2007 (Erläuterungen – Forts. –)

Trumpf Werkzeugmaschinen GmbH. + Co.KG	Johann-Maus-Str. 2	71254 Ditzingen	15.000,00
VBM-Verb. der Bayerischen Metall- und Elektroindustrie e.V.	Max-Joseph-Str. 5	80333 München	40.314,00
Verband der chemischen Industrie e.V.	Mainzer-Landstr. 55	60329 Frankfurt	75.000,00
Verband der Metall- u. Elektro -Industrie NRW e.V.	Uerdinger Str. 58-62	40474 Düsseldorf	30.000,00
Victor's Bau + Wert AG	Deuschmühlental 2	66117 Saarbrücken	16.000,00
Vogel, Robert	Alsterufer 26	20354 Hamburg	15.000,00
Wendeln, Bernard	Frauenstr. 34	80469 München	17.800,00
Westerwelle, Dr. Guido	Platz der Republik 1	11011 Berlin	11.720,00
Zwingmann, Franz-Josef	Müllergasse 19	52159 Roetgen	10.337,00
			<u>1.464.591,50</u>

### C. Anzahl der Mitglieder zum 31. Dezember des Rechnungsjahres (§ 24 Abs. 10 PartG)

Am 31. Dezember des Rechnungsjahres waren 64.078 Personen Mitglieder der Partei.

### D. Politischen Jugendorganisationen zweckgebunden zugewandte öffentliche Zuschüsse (§ 24 Abs. 12 PartG)

Im Rechnungsjahr wurden der politischen Jugendorganisation "Junge Liberale" der Partei € 462.949,54 öffentliche Zuschüsse zweckgebunden zugewandt. Sie sind gemäß § 24 Abs. 12 PartG bei der Einnahmen- und Ausgabenrechnung der Partei unberücksichtigt geblieben. Die Jugendorganisation ist weder rechtlich noch organisatorisch Teil der Partei. Daher sind deren Einnahmen und Ausgaben sowie deren Vermögen insgesamt nicht im vorliegenden Rechenschaftsbericht enthalten.

### E. Erläuterungen

#### I. Erläuterungen zur Rechnungslegung allgemein

Mit dem vorliegenden Rechenschaftsbericht für das Jahr 2007 gibt der Vorstand der Partei nach den Vorschriften des Gesetzes über die politischen Parteien (Parteiengesetz - PartG) in der Fassung der Bekanntmachung vom 31. Januar 1994 (BGBl I, S. 149), zuletzt geändert durch das Neunte Gesetz zur Änderung des Parteiengesetzes vom 22. Dezember 2004 (BGBl I, S. 3673), wahrheitsgemäß und nach bestem Wissen und Gewissen öffentlich Rechenschaft über die Herkunft und die Verwendung der Mittel sowie über das Vermögen der Partei zum Ende des Kalenderjahres (Rechnungsjahres).

Dem Rechenschaftsbericht ist gemäß § 24 Abs. 9 PartG eine Zusammenfassung vorangestellt.

FDP 2007 (Erläuterungen – Forts. –)

Im Rechenschaftsbericht der Gesamtpartei sind gemäß § 24 Abs. 3 Satz 1 PartG die Rechenschaftsberichte jeweils getrennt nach Bundesverband und Landesverband sowie die Rechenschaftsberichte der nachgeordneten Gebietsverbände je Landesverband aufgenommen worden. Die Landesverbände und die ihnen nachgeordneten Gebietsverbände haben gemäß § 24 Abs. 3 Satz 2 PartG ihren Rechenschaftsberichten eine lückenlose Aufstellung aller Zuwendungen je Zuwender mit Namen und Anschrift beigelegt. Der Bundesverband hat diese Aufstellungen zur Ermittlung der jährlichen Gesamthöhe der Zuwendungen je Zuwender zusammengefasst.

Sach-, Werk- und Dienstleistungen, die die Mitglieder außerhalb eines Geschäftsbetriebes üblicherweise unentgeltlich zur Verfügung stellen, sind gemäß § 26 Abs. 4 Satz 2 PartG als Einnahmen unberücksichtigt geblieben.

Von der in § 28 Abs. 1 PartG eingeräumten Möglichkeit, in der Vermögensbilanz lediglich Vermögensgegenstände mit einem Anschaffungswert von im Einzelfall mehr als € 5.000 (inklusive Umsatzsteuer) aufzuführen, ist teilweise Gebrauch gemacht worden.

Von der in § 28 Abs. 3 PartG den Gliederungen unterhalb der Landesverbände eingeräumten Möglichkeit, Einnahmen und Ausgaben im Jahr des Zu- beziehungsweise Abflusses zu verbuchen, auch wenn die jeweiligen Forderungen beziehungsweise Verbindlichkeiten bereits im Vorjahr entstanden sind, ist Gebrauch gemacht worden.

Im Übrigen sind alle Einnahmen, Ausgaben und Vermögenswerte vollständig in den Rechenschaftsbericht aufgenommen.

Vermögensgegenstände sind gemäß § 28 Abs. 2 Satz 1 PartG mit den Anschaffungs- bzw. Herstellungskosten, vermindert um planmäßige Abschreibungen angesetzt worden. Im Bereich des Haus- und Grundvermögens sind gemäß § 28 Abs. 2 Satz 2 PartG keine planmäßigen Abschreibungen erfolgt.

Im Übrigen wurden die handelsrechtlichen Vorschriften über die Rechnungslegung, insbesondere zu Ansatz und Bewertung von Vermögensgegenständen, beachtet, soweit sie gemäß § 24 Abs. 2 PartG entsprechend gelten.

Im Rechenschaftsbericht 2007 wurde ein weiteres Geldbestandskonto eines Kreissverbandes sowie Einnahmen und Ausgaben für eine Veranstaltung eines Landesverbandes nach Bekanntwerden nachträglich erfasst und unverzüglich an die Bundestagsverwaltung gemeldet. Die nachträgliche Erfassung der Geldbestände erfolgte mit dem Stand per 1. Januar 2007 als sonstige Einnahme. Im Übrigen verweisen wir auf die Ausführungen zu den Erläuterungen des Rechenschaftsberichts unter IV c).

FDP 2007 (Erläuterungen – Forts. –)

**II. Erläuterungen Vermögensbilanz****1. Auflistung der Beteiligungen an Unternehmen nach § 24 Abs. 6 Nr. 1 A.II.1 PartG sowie deren im Jahresabschluss aufgeführten unmittelbaren und mittelbaren Beteiligungen (§ 24 Abs. 7 Nr. 1 PartG)**

Beteiligungen an Unternehmen nach 24 Abs. 6 Nr. 1 A.II.1 PartG:

Name	Sitz	Anteil des Nominalkapitals	Höhe des Nominalkapitals	Höhe des Anteils am Kapital	Eigenkapital	Ergebnis des letzten Geschäftsjahres, für das ein Jahresabschluss vorliegt
		%	€	€	€	€
Reinhardtstraßenhöfe GmbH & Co. KG	Bonn	33,33	10.703.254	3.567.752	-28.203.355	-1.601.278
Reinhardtstraßenhöfe Verwaltungs GmbH	Siegburg	33,00	25.000	8.250	26.265	917
LIBERAL Vermögensverwaltungsgesellschaft mbH	Bonn	100,00	25.565	25.565	8.802	14.437
Liberale Wirtschaftsdienstleistungs GmbH	Düsseldorf	100,00	25.565	25.565	-228.767	47.999
altmann-druck GmbH Druckerei	Berlin	60,00	33.000	19.800	938.008	71.229
ProLogo Gesellschaft für Veranstaltungsorganisation mbH	Bonn	71,00	25.000	17.750	64.523	21.115
Universum GmbH	Berlin	100,00	25.565	25.565	981.274	214.963
Wirtschafts- und Sozialpolitik Verlags GmbH	Wiesbaden	100,00	25.565	25.565	-53.719	2.679
Niedersachsen Verlag GmbH	Hannover	100,00	76.694	76.694	-13.457	2.854
LiSa Service GmbH	Dresden	100,00	25.000	25.000	23.385	2.128

FDP 2007 (Erläuterungen – Forts. –)

Im Jahresabschluss vorgenannter Unternehmen aufgeführte unmittelbare und mittelbare Beteiligungen:

Name	Sitz	Anteil des Nominalkapitals	Höhe des Nominalkapitals	Höhe des Anteils am Kapital	Eigenkapital	Ergebnis des letzten Geschäftsjahres, für das ein Jahresabschluss vorliegt
		%	€	€	€	€
Universum Verlag GmbH	Wiesbaden	50,00	825.600	412.800	1.624.813	719.004
Universum Online AG	Wiesbaden	50,00	100.000	50.000	371.844	53.828
Universum Kommunikation GmbH	Berlin	50,00	25.000	12.500	96.758	57.470
liberal Verlag GmbH	Berlin	50,00	128.000	64.000	215.124	52.664
Cicero GmbH	Wiesbaden	37,5	102.300	38.362	188.274	-63.786
Naatz+Partner Produkt Service GmbH	Idstein	13,00	25.556	3.322	26.597	7.710
Universum Media GmbH */**	Bettlach, Schweiz	37,50	12.836	4.814	-49.290	-13.518
Wydawnictwo Unimedia Sp. z o.o. **	Warschau, Polen	25,00	27.963	6.991	61.028	-4.638

\* Zum Zeitpunkt der Erstellung dieses Rechenschaftsberichts der Gesamtpartei lag noch kein Jahresabschluss zum 31. Dezember 2007 vor. Es werden die Zahlen aus dem Jahresabschluss zum 31. Dezember 2006 ausgewiesen.

\*\* Die Umrechnungen erfolgten jeweils zum Stichtagskurs am 31.12. des Geschäftsjahres, für das ein Jahresabschluss vorliegt.

FDP 2007 (Erläuterungen – Forts. –)

**2. Benennung der Hauptprodukte von Medienunternehmen, soweit Beteiligungen an diesen bestehen (§ 24 Abs. 7 Nr. 2 PartG)**

Bei den (mittelbaren) Beteiligungen der Bundespartei an der Universum Verlagsgruppe handelt es sich um Medienunternehmen i. S. von § 24 Abs. 7 Nr. 2 PartG. Die Hauptprodukte der Universum Verlagsgruppe werden jedoch von Dritten herausgegeben und presserechtlich verantwortet bzw. die Herausgeber haben lediglich die verlegerische Betreuung übertragen.

**Medienunternehmen**

Universum Verlagsgruppe

**Hauptprodukte**

Fachzeitschriften "Arbeit und Gesundheit", "Pluspunkt", "Faktor Arbeitsschutz", "Kinder, Kinder", "Betriebswacht", "Safety First" und "ZB" sowie ca. 30 Fachbücher und Elektronische Medien aus den Bereichen "Arbeitssicherheit" und "Jugend und Bildung"

**3. Bewertung des Haus- und Grundvermögens und der Beteiligungen an Unternehmen nach dem Bewertungsgesetz (§ 24 Abs. 7 Nr. 3 PartG)**

Aufbauend auf der Bewertung zum 31.12.2003 ergeben sich die Werte unter Berücksichtigung der Zu- und Abgänge zum 31.12.2007 wie folgt:

Wert des Haus- und Grundvermögens nach §§ 145 ff. BewG: € 2.330.227

Wert der Beteiligungen an Unternehmen nach §§ 145 ff. BewG: € 4.584.176

**4. Negatives Reinvermögen**

Der Bundesverband sowie einzelne Gebietsverbände weisen im Rechenschaftsbericht ein negatives Reinvermögen aus. Demnach übersteigt der Buchwert der Schuldposten den Buchwert der Besitzposten um diesen Betrag. Aufgrund stiller Reserven im Anlagevermögen sowie unter Berücksichtigung nicht bilanzierungsfähiger selbständig verwertbarer Vermögensvorteile, bestehender interner Haftungsverhältnisse und positiver Fortführungsprognosen besteht jedoch bei keinem Gebietsverband eine insolvenzrechtliche Überschuldung.



FDP 2007 (Erläuterungen – Forts. –)

**III. Erläuterungen der Sonstigen Einnahmen****1. Aufgliederung und Erläuterung der Sonstigen Einnahmen, die bei einer der in § 24 Abs. 3 PartG aufgeführten Gliederungen mehr als 2 vom Hundert der Summe der Einnahmen nach § 24 Abs. 4 Nr. 1 bis 6 PartG ausmachen (§ 27 Abs. 2 Satz 1 PartG)**

Landesverband Berlin	€
Rückerstattungen	2.328,87
Auflösung von Rückstellungen	245,93
Erhaltene Skonti	41,32
Ausbuchung von Verbindlichkeiten	6,45
Gesamt	<u>2.622,57</u>

Landesverband Brandenburg	€
Ausbuchung von Verbindlichkeiten	1.291,07
Auflösung von Rückstellungen	524,71
Gesamt	<u>1.815,78</u>

Landesverband Bremen	€
Schadenserstattung	2.803,14
Auflösung von Rückstellungen	434,73
Erhaltene Skonti	18,14
Übrige	159,70
Gesamt	<u>3.415,71</u>

Nachgeordnete Gliederungen Hamburg	€
Schadensersatz	9.695,58
Übrige	78,96
Gesamt	<u>9.774,54</u>

Landesverband Nordrhein-Westfalen	€
Auflösung von Rückstellungen	75,00
Erstattung Verdienstausfall Mitarbeiter	4.909,36
Versicherungen	300,00
Übrige	577,07
Gesamt	<u>5.861,43</u>

FDP 2007 (Erläuterungen – Forts. –)

Landesverband Saarland	<u>€</u>
Versicherungsentschädigung	2.582,16
Zuschuss Arbeitsamt	4.900,50
Schadenserstattung	1.115,03
Auflösung von Rückstellungen	204,15
Ausbuchung Verbindlichkeit	<u>567,33</u>
Gesamt	<u>9.369,17</u>
Landesverband Sachsen	<u>€</u>
Kostenerstattungen von Dritten	6.040,39
Auflösung von Rückstellungen	1.500,00
Übrige	<u>513,37</u>
Gesamt	<u>8.053,76</u>
Landesverband Schleswig-Holstein	<u>€</u>
Auflösung von Rückstellungen	11.470,34
Übrige	<u>235,35</u>
Gesamt	<u>11.705,69</u>
Landesverband Thüringen	<u>€</u>
Auflösung von Rückstellungen	1.517,67
Ausbuchung Verbindlichkeiten	5.479,52
Übrige	<u>21,00</u>
Gesamt	<u>7.018,19</u>

**2. Offenlegung von Sonstigen Einnahmen, die im Einzelfall die Summe von € 10.000 übersteigen (§ 27 Abs. 2 Satz 2 PartG)**

Landesverband Schleswig-Holstein	<u>€</u>
Auflösung von Rückstellungen für ungewisse Verbindlichkeiten	<u>11.248,89</u>

**3. Verzeichnis der Erbschaften und Vermächtnisse, deren Gesamtwert € 10.000 übersteigt (§ 27 Abs. 2 Satz 3 PartG)**

Die Partei hat im Rechnungsjahr keine Erbschaften oder Vermächtnisse erhalten, deren Gesamtwert € 10.000 übersteigt. Ein entsprechender Ausweis entfällt daher.

#### IV. Sonstige Erläuterungen

##### a) **Ergänzende Angaben zur Rechnungslegung**

Gemäß der Finanz- und Beitragsordnung der Partei haben übergeordnete Verbände oder Untergliederungen des die Mitgliedsbeiträge erhebenden Verbandes Anspruch auf eine nach der Mitgliederzahl zu ermittelnde Umlage. Hierbei handelt es sich um beitragsunabhängige Zuschüsse zum Zwecke eines angemessenen Finanzausgleichs zwischen den Gliederungen. Mitgliedsbeiträge im Sinne des § 26 Abs. 5 PartG, die von vornherein für eine schlüsselmäßige Verteilung unter mehreren Gebietsverbänden bestimmt sind, liegen nicht vor. In den jeweiligen Rechenschaftsberichten werden diese Umlagen als Zuschüsse von bzw. an Gliederungen ausgewiesen.

##### b) **Spenden Landesverband Nordrhein-Westfalen**

Der Landesverband Nordrhein-Westfalen hatte in den Jahren 1996 bis 2002 Spenden vereinnahmt, die nach derzeitiger Würdigung nicht den Vorschriften des Parteiengesetzes entsprechend veröffentlicht wurden.

Die entsprechenden Schuldposten für Sanktionen des Parteiengesetzes und Ansprüche wurden in die Rechenschaftsberichte eingestellt. Bezüglich näherer Einzelheiten wird auf die Erläuterungen in den korrigierten Rechenschaftsberichten für die Jahre 1996 bis 2001 bzw. die Rechenschaftsberichte der Jahre 2002 bis 2004 und 2006 verwiesen.

##### c) **Berichtigungen von unrichtigen Angaben in bereits beim Präsidenten des Deutschen Bundestags eingereichten Rechenschaftsberichten gemäß § 23a Abs. 5 Satz 3 PartG**

Sämtliche entdeckten Unrichtigkeiten wurden, soweit sie sich bis in das Jahr 2007 auswirkten, unverzüglich der Bundestagsverwaltung angezeigt und in dem vorliegenden Rechenschaftsbericht korrigiert.

##### **Nachträgliche Erfassung von Veranstaltungen**

1. Beim Kreisverband Köln wurde festgestellt, dass ein bisher nicht gemeldeter marginaler Geldbestand vorhanden war. Die nachträgliche Erfassung des Geldbestandes erfolgte per 01.01.2007 über die sonstigen Einnahmen in Höhe von € 69,15.

Der Bestand hat folgenden Hintergrund: Im Rhythmus von zwei Jahren veranstaltet der Kreisverband Köln eine FDP-Gala. Hierfür wurde ein separates Girokonto, welches nur diese Veranstaltung betrifft, eingerichtet.

Auf die einzelnen Jahre verteilen sich die Einnahmen und Ausgaben dieser Veranstaltung wie folgt:

FDP 2007 (Erläuterungen – Forts. –)

Rechenschaftsberichts-jahr	Einnahmen aus sonstigem Ver-mögen	Einnahmen aus Veranstaltungen
2000	8,22 €	22.677,33 €
2001	3,04 €	204,52 €
2002	0,00 €	22.105,00 €
2003	0,00 €	682,00 €
2004	0,00 €	14.357,40 €
2005	0,00 €	0,00 €
2006	0,00 €	12.022,20 €

Rechenschaftsberichts-jahr	Sachausgaben für den laufenden Geschäftsbetrieb	Sachausgaben für allgemeine po-litische Arbeit
2000	0,00 €	21.802,75 €
2001	1,69 €	1.088,12 €
2002	33,06 €	22.064,66 €
2003	2,20 €	684,30 €
2004	9,00 €	14.348,35 €
2005	0,00 €	0,00 €
2006	22,58 €	11.959,57 €

2. Beim Landesverband Schleswig-Holstein findet seit dem Kalenderjahr 2004 eine Veranstaltung statt.

In die Rechenschaftsberichte der Jahre 2004 - 2006 ist nur das Nettoergebnis der Veranstaltung eingeflossen. Richtigerweise sind die Einnahmen und Ausgaben dieser Veranstaltung jedoch getrennt auszuweisen:

Rechenschaftsberichts-jahr	Einnahmen aus Veranstaltungen	Sachausgaben für allgemeine po-litische Arbeit
2004	2.761,81 €	2.761,81 €
2005	3.440,00 €	3.440,00 €
2006	3.007,00 €	3.007,00 €

Im Rechenschaftsbericht für das Jahr 2004 wurde aus dieser Veranstaltung ein Überschuss in Höhe von € 63,19 erzielt. Dieser Überschuss war bereits im Rechenschaftsbericht 2004 enthalten, so dass nur die verbleibenden Einnahmen bzw. Ausgaben in Höhe von jeweils € 2.761,81 nachträglich zu erfassen sind.

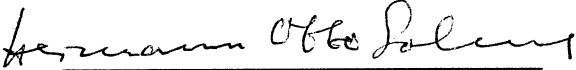
FDP 2007 (Erläuterungen – Forts. –)

In den Rechenschaftsberichts Jahren 2005 und 2006 entsprachen die Einnahmen der Veranstaltungen den Ausgaben. Oben aufgeführte Einnahmen bzw. Ausgaben sind für die Rechenschaftsberichte 2005 und 2006 daher nachträglich zu erfassen.

Zuwendungen sind von den beiden vorgenannten Nacherfassungen (1. und 2.) nicht betroffen.

Berlin, den 17. Oktober 2008

Freie Demokratische Partei e.V.



---

Dr. Hermann Otto Solms  
(Bundesschatzmeister)

FDP 2007 (Erläuterungen, Prüfungsvermerk)



Wirtschaftstreuhand

**Dr. Hans-Georg Conrad**  
Wirtschaftsprüfer und  
Steuerberater

---

### **Prüfungsvermerk gemäß § 30 PartG**

Wir haben den Rechenschaftsbericht der Freien Demokratischen Partei (FDP) für das Kalenderjahr 2007 in dem gesetzlich vorgeschriebenen Umfang geprüft.

Dieser Rechenschaftsbericht der Gesamtpartei setzt sich aus den Rechenschaftsberichten der Bundespartei, von 16 Landesverbänden und 2.071 nachgeordneten Gebietsverbänden zusammen. Unsere Prüfung hat sich gemäß § 29 Abs. 1 PartG auf die Angaben in den Rechenschaftsberichten und die Buchführungen der Bundespartei, der Landesverbände und der insbesondere nach regionalen und größenmäßigen Gesichtspunkten von uns ausgewählten und nachfolgend genannten zehn nachgeordneten Gebietsverbände beschränkt:

- Kreisverband Dachau
- Kreisverband Frankfurt
- Kreisverband Friesland
- Kreisverband Heilbronn
- Kreisverband Köln
- Ortsverband Lommatzsch
- Kreisverband Märkisch-Oderland
- Kreisverband Neuwied
- Kreisverband Nordfriesland
- Kreisverband Odenwaldkreis.

Die Angaben in den Rechenschaftsberichten der übrigen nachgeordneten Gebietsverbände haben wir ebenso wenig geprüft wie die vollständige Erfassung aller Gebietsverbände. Die Zusammenfügung der Rechenschaftsberichte der Gebietsverbände zu dem Rechenschaftsbericht der Gesamtpartei wurde von uns nur auf formale und rechnerische Richtigkeit geprüft.

FDP 2007 (Erläuterungen, Prüfungsvermerk – Forts. –)

**Wirtschaftstreuhand****Dr. Hans-Georg Conrad**  
Wirtschaftsprüfer und  
Steuerberater

Die Buchführung und die Aufstellung der Rechenschaftsberichte der Bundespartei, der Landesverbände und der nachgeordneten Gebietsverbände nach den Vorschriften des Parteiengesetzes liegen in der Verantwortung der jeweiligen Vorstände. Der Rechenschaftsbericht der Gesamtpartei wurde von einem vom Parteitag gewählten für die Finanzangelegenheiten zuständigen Vorstandsmitglied des Bundesvorstands zusammengefügt und unterzeichnet. Unsere Aufgabe ist es, auf der Grundlage der von uns in dem beschriebenen Umfang durchgeführten Prüfung eine Beurteilung über den Rechenschaftsbericht abzugeben.

Wir haben unsere Prüfung der Angaben in den oben genannten Rechenschaftsberichten nach § 29 PartG, d.h. mit der im folgenden Absatz geschilderten Begrenzung, in entsprechender Anwendung der vom Institut der Wirtschaftsprüfer (IDW) festgestellten deutschen Grundsätze ordnungsmäßiger Abschlussprüfung vorgenommen.

Danach ist die Prüfung der Angaben in den Rechenschaftsberichten so zu planen und durchzuführen, dass Unrichtigkeiten und Verstöße gegen die gesetzlichen Vorschriften mit hinreichender Sicherheit erkannt werden. Bei der Festlegung der Prüfungshandlungen werden die Kenntnisse über das wirtschaftliche und rechtliche Umfeld sowie die Erwartungen über mögliche Fehler berücksichtigt. Im Rahmen der Prüfung werden die Wirksamkeit des jeweiligen rechnungslegungsbezogenen internen Kontrollsystems sowie Nachweise für die Angaben in der jeweiligen Buchführung und in den oben genannten Rechenschaftsberichten überwiegend auf der Basis von Stichproben beurteilt.

Die Prüfung umfasst die Beurteilung der angewandten Grundsätze zur Rechnungslegung und der wesentlichen Einschätzungen des jeweiligen Vorstands sowie die Würdigung der Gesamtdarstellung des jeweiligen Rechenschaftsberichtes. Wir sind der Auffassung, dass unsere Prüfung eine hinreichend sichere Grundlage für unsere Beurteilung der in die Prüfung einbezogenen Angaben in den Rechenschaftsberichten bildet.

FDP 2007 (Erläuterungen, Prüfungsvermerk - Forts. -)



Wirtschaftstreuhand

Dr. Hans-Georg Conrad  
Wirtschaftsprüfer und  
Steuerberater



Aufgrund der gesetzlichen Vorschriften, wonach lediglich Teile der Rechenschaftslegung der Gesamtpartei Gegenstand unserer Prüfung waren, gilt unser folgendes Urteil über den Rechenschaftsbericht der Gesamtpartei auch nur insoweit:



Nach unserer pflichtgemäßen Prüfung aufgrund der Bücher und Schriften der Partei sowie der von den Vorständen erteilten Aufklärungen und Nachweise entspricht der Rechenschaftsbericht in dem geprüften Umfang (§ 29 Abs. 1 PartG) den Vorschriften des Parteiengesetzes.

München / Wuppertal, den 17. Oktober 2008

Wirtschaftstreuhand GmbH  
Wirtschaftsprüfungsgesellschaft  
Steuerberatungsgesellschaft

Dr. Hans-Georg Conrad  
Wirtschaftsprüfer und  
Steuerberater

  
  
Heinz-Wilhelm Böhler  
- Wirtschaftsprüfer -

  
  
Dr. Hans-Georg Conrad  
Wirtschaftsprüfer -



DIE LINKE 2007 (Zusammenfassung)

**DIE LINKE**

**Rechenschaftsbericht für das Jahr 2007  
gemäß §§ 23 ff. Parteiengesetz (PartG)**

**Zusammenfassung gemäß § 24 Absatz 9 PartG**

Einnahmen- und Ausgabenrechnung	Berichtsjahr		Vorjahr	
	Euro	Prozent	Euro	Prozent
<b><u>Einnahmen der Gesamtpartei</u></b>				
1. Mitgliedsbeiträge	9.195.804,03	40,99	9.067.744,22	40,08
2. Mandatsträgerbeiträge und ähnliche regelmäßige Beiträge	2.000.310,51	8,92	1.865.817,52	8,24
3. Spenden von natürlichen Personen	1.524.901,51	6,80	1.606.898,71	7,10
4. Spenden von juristischen Personen	19.741,87	0,09	30.884,57	0,14
5. Einnahmen aus Unternehmenstätigkeit und Beteiligungen	0,00	0,00	0,00	0,00
6. Einnahmen aus sonstigem Vermögen	455.342,00	2,03	1.021.284,32	4,51
7. Einnahmen aus Veranstaltungen, Vertrieb von Druckschriften und Veröffentlichungen und sonstiger mit Einnahmen verbundener Tätigkeit	192.119,88	0,86	159.056,40	0,70
8. staatliche Mittel	8.814.886,81	39,29	8.548.935,61	37,77
9. sonstige Einnahmen	230.609,35	1,02	331.012,21	1,46
Summe	22.433.715,96	100,00	22.631.633,56	100,00
<b><u>Ausgaben der Gesamtpartei</u></b>				
1. Personalausgaben	8.090.278,25	40,51	7.602.759,34	37,90
2. Sachausgaben				
a) des laufenden Geschäftsbetriebes	3.925.916,31	19,66	4.388.064,69	21,87
b) für allgemeine politische Arbeit	7.118.111,45	35,64	4.870.655,76	24,29
c) für Wahlkämpfe	672.921,46	3,37	3.076.057,04	15,33
d) für die Vermögensverwaltung einschließlich sich hieraus ergebender Zinsen	8.434,94	0,04	12.638,13	0,06
e) sonstige Zinsen	2.850,21	0,01	20.465,34	0,10
f) sonstige Ausgaben	150.971,42	0,77	91.232,85	0,45
Summe	19.969.484,04	100,00	20.061.873,15	100,00
<b><u>Überschuss (+) oder Defizit (-)</u></b>	<b>2.464.231,92</b>		<b>2.569.760,41</b>	

DIE LINKE 2007 (Zusammenfassung – Forts. –)

## Zusammenfassung gemäß § 24 Absatz 9 PartG (Fortsetzung)

Vermögensbilanz	Berichtsjahr		Vorjahr	
	Euro		Euro	
<b>Besitzposten der Gesamtpartei</b>				
A. ANLAGEVERMÖGEN				
I. Sachanlagen				
1. Haus- und Grundvermögen	4.847.824,73		4.847.824,73	
2. Geschäftsstellenausstattung	248.277,02	5.096.101,75	278.268,75	5.126.093,48
II. Finanzanlagen				
1. Beteiligungen an Unternehmen	1.972.928,88		1.972.929,88	
2. sonstige Finanzanlagen	4.761.603,49	6.734.532,37	4.537.427,61	6.510.357,49
B. UMLAUFVERMÖGEN				
I. Forderungen aus der staatlichen Teilfinanzierung	19.331,48		143.210,69	
II. Geldbestände	10.496.543,26		8.105.252,70	
III. sonstige Vermögensgegenstände	1.450.643,26	11.966.518,00	913.965,87	9.162.429,26
Summe		23.797.152,12		20.798.880,23
<b>Schuldposten der Gesamtpartei</b>				
A. RÜCKSTELLUNGEN				
I. Pensionsverpflichtungen	0,00		0,00	
II. sonstige Rückstellungen	305.667,14	305.667,14	166.940,10	166.940,10
B. VERBINDLICHKEITEN				
I. Rückzahlungsverpflichtungen aus der staatlichen Teilfinanzierung	15.046,69		44.767,00	
II. Verbindlichkeiten gegenüber Kreditinstituten	13.387,08		31.832,55	
III. Verbindlichkeiten gegenüber sonstigen Darlehensgebern	111.876,03		5.410,00	
IV. sonstige Verbindlichkeiten	347.493,01	487.802,81	355.399,66	437.409,21
Summe		793.469,95		604.349,31
<b>Reinvermögen der Gesamtpartei positiv ( + ) oder negativ ( - )</b>		<b>23.003.682,17</b>		<b>20.194.530,92</b>

DIE LINKE 2007 (Zusammenfassung – Forts. –)

## Zusammenfassung gemäß § 24 Absatz 9 PartG (Fortsetzung)

<b>Gesamteinnahmen, Gesamtausgaben, Überschüsse oder Defizite sowie Reinvermögen der drei Gliederungsebenen Bundesverband, Landesverbände und die ihnen nachgeordneten Gebietsverbände</b>
--

	Gesamteinnahmen		Gesamtausgaben		Überschüsse ( + ) oder Defizite ( - )	
	Berichtsjahr Euro	Vorjahr Euro	Berichtsjahr Euro	Vorjahr Euro	Berichtsjahr Euro	Vorjahr Euro
Bundesverband	10.513.450,74	11.076.199,74	9.082.680,40	9.267.828,88	1.430.770,34	1.808.370,86
Landesverbände	11.638.300,04	13.088.289,98	11.146.701,63	12.674.496,11	491.598,41	413.793,87
nachgeordnete Gebietsverbände	8.666.427,20	8.700.118,56	8.124.564,03	8.352.522,88	541.863,17	347.595,68
Summe einschließlich innerparteilicher Zuschüsse	30.818.177,98	32.864.608,28	28.353.946,06	30.294.847,87	2.464.231,92	2.569.760,41
innerparteiliche Zuschüsse	8.384.462,02	10.232.974,72	8.384.462,02	10.232.974,72	0,00	0,00
Summe ohne innerparteiliche Zuschüsse	22.433.715,96	22.631.633,56	19.969.484,04	20.061.873,15	2.464.231,92	2.569.760,41

	Reinvermögen	
	Berichtsjahr Euro	Vorjahr Euro
Bundesverband	13.963.942,90	12.574.129,87
Landesverbände	4.403.493,34	3.674.577,95
nachgeordnete Gebietsverbände	4.636.245,93	3.945.823,10
Summe	x)	
Reinvermögen	23.003.682,17	20.194.530,92

x) siehe E. IV. Sonstige Erläuterungen Ziffer 1

## DIE LINKE 2007 (Einnahmerekchnung)

## Einnahmerekchnung gemäß § 24 Abs. 4 PartG

Einnahmen	1.	2.	3.	4.	5.	6.	7.	8.	9.	10.	11.
	Mitglieds- beiträge	Mandats- träger- beiträge und ähnliche regelmäßige Beiträge	Spenden von natürlichen Personen	Spenden von juristischen Personen	Einnahmen aus Unternehmens- tätigkeit und Beteiligungen	Einnahmen aus sonstigem Vermögen	Einnahmen aus Veranstaltungen, Vertrieb von Druckschriften und Ver- öffentlichungen und sonstiger mit Einnahmen ver- bundener Tätigkeit	staatliche Mittel	sonstige Einnahmen	Zuschüsse von Gliederungen	Gesamt- einnahmen nach den Nummern 1 bis 10
	€	€	€	€	€	€	€	€	€	€	€
<b>Bundesverband</b>	38.322,17	540.960,00	499.519,41	1.900,00	0,00	329.464,96	52.975,05	7.890.481,57	35.102,86	1.124.724,72	10.513.450,74
<b>Baden-Württemberg</b>											
Landesverband	122.503,98	8.301,02	19.418,71	0,00	0,00	1.029,15	833,43	30.438,24	65,22	61.592,41	244.182,16
nachgeordnete Gebietsverbände	12,00	10.936,66	4.453,60	0,00	0,00	2,36	119,30	0,00	1.686,08	39.747,97	56.957,97
<b>Gesamt</b>	<b>122.515,98</b>	<b>19.237,68</b>	<b>23.872,31</b>	<b>0,00</b>	<b>0,00</b>	<b>1.031,51</b>	<b>952,73</b>	<b>30.438,24</b>	<b>1.751,30</b>	<b>101.340,38</b>	<b>301.140,13</b>
<b>Bayern</b>											
Landesverband	69.690,59	0,00	642,40	0,00	0,00	209,50	4.619,27	0,00	0,00	94.992,84	170.154,60
nachgeordnete Gebietsverbände	44.369,91	0,00	24.962,21	0,00	0,00	0,63	6.006,35	0,00	0,01	50.544,70	125.883,81
<b>Gesamt</b>	<b>114.060,50</b>	<b>0,00</b>	<b>25.604,61</b>	<b>0,00</b>	<b>0,00</b>	<b>210,13</b>	<b>10.625,62</b>	<b>0,00</b>	<b>0,01</b>	<b>145.537,54</b>	<b>296.038,41</b>
<b>Berlin</b>											
Landesverband	5.770,40	144.875,00	17.972,03	0,00	0,00	22.323,22	5.509,54	102.718,50	11.207,26	1.668.538,73	1.978.914,68
nachgeordnete Gebietsverbände	1.848.472,67	172.234,04	64.414,06	0,00	0,00	13.022,71	7.839,99	0,00	1.856,22	13.942,99	2.121.782,68
<b>Gesamt</b>	<b>1.854.243,07</b>	<b>317.109,04</b>	<b>82.386,09</b>	<b>0,00</b>	<b>0,00</b>	<b>35.345,93</b>	<b>13.349,53</b>	<b>102.718,50</b>	<b>13.063,48</b>	<b>1.682.481,72</b>	<b>4.100.697,36</b>
<b>Brandenburg</b>											
Landesverband	1.205.988,10	92.470,00	43.570,95	340,20	0,00	8.276,75	881,09	163.400,50	20.357,01	81.919,14	1.617.203,74
nachgeordnete Gebietsverbände	456.275,57	52.894,92	152.592,57	3.831,35	0,00	15.507,91	12.393,00	0,00	16.645,17	419.986,04	1.130.166,53
<b>Gesamt</b>	<b>1.662.263,67</b>	<b>145.364,92</b>	<b>196.163,52</b>	<b>4.171,55</b>	<b>0,00</b>	<b>23.824,66</b>	<b>13.274,09</b>	<b>163.400,50</b>	<b>37.002,18</b>	<b>501.905,18</b>	<b>2.747.370,27</b>
<b>Bremen</b>											
Landesverband	32.201,46	11.250,00	11.455,49	0,00	0,00	35,44	0,00	11.648,00	1.391,65	86.954,63	154.936,67
nachgeordnete Gebietsverbände	25,00	0,00	475,00	0,00	0,00	2,76	0,00	0,00	0,00	1.038,07	1.540,83
<b>Gesamt</b>	<b>32.226,46</b>	<b>11.250,00</b>	<b>11.930,49</b>	<b>0,00</b>	<b>0,00</b>	<b>38,20</b>	<b>0,00</b>	<b>11.648,00</b>	<b>1.391,65</b>	<b>87.992,70</b>	<b>156.477,50</b>
<b>Hamburg</b>											
Landesverband	59.957,00	0,00	42.191,02	0,00	0,00	0,10	285,00	0,00	11.512,19	115.000,00	228.945,31
nachgeordnete Gebietsverbände	855,55	0,00	3.779,03	0,00	0,00	0,00	0,00	0,00	0,00	9.226,54	13.861,12
<b>Gesamt</b>	<b>60.812,55</b>	<b>0,00</b>	<b>45.970,05</b>	<b>0,00</b>	<b>0,00</b>	<b>0,10</b>	<b>285,00</b>	<b>0,00</b>	<b>11.512,19</b>	<b>124.226,54</b>	<b>242.806,43</b>
<b>Hessen</b>											
Landesverband	18.355,62	9.420,00	16.068,57	0,00	0,00	0,00	4.031,30	0,00	15.598,08	189.872,45	253.346,02
nachgeordnete Gebietsverbände	96.045,03	41.471,92	25.184,51	0,00	0,00	18,27	304,30	0,00	7.194,95	98.387,40	268.552,38
<b>Gesamt</b>	<b>114.400,65</b>	<b>50.891,92</b>	<b>41.253,08</b>	<b>0,00</b>	<b>0,00</b>	<b>18,27</b>	<b>4.335,60</b>	<b>0,00</b>	<b>22.793,03</b>	<b>288.259,85</b>	<b>521.898,40</b>
<b>Mecklenburg-Vorpommern</b>											
Landesverband	663.277,19	75.621,26	40.316,22	0,00	0,00	25.157,11	7.519,00	68.626,50	3.556,20	175.723,88	1.059.797,36
nachgeordnete Gebietsverbände	328.131,57	22.859,28	69.102,79	0,00	0,00	661,11	7.305,02	0,00	14.368,40	52.634,03	495.062,20
<b>Gesamt</b>	<b>991.408,76</b>	<b>98.480,54</b>	<b>109.419,01</b>	<b>0,00</b>	<b>0,00</b>	<b>25.818,22</b>	<b>14.824,02</b>	<b>68.626,50</b>	<b>17.924,60</b>	<b>228.357,91</b>	<b>1.554.859,56</b>

DIE LINKE 2007 (Einnahmerechnung – Forts. –)

Einnahmerechnung gemäß § 24 Abs. 4 PartG (Fortsetzung)

	1.	2.	3.	4.	5.	6.	7.	8.	9.	10.	11.
	Mitglieds- beiträge	Mandats- träger- beiträge und ähnliche regelmäßige Beiträge	Spenden von natürlichen Personen	Spenden von juristischen Personen	Einnahmen aus Unternehmens- tätigkeit und Beteiligungen	Einnahmen aus sonstigem Vermögen	Einnahmen aus Veranstaltungen, Vertrieb von Druckschriften und Ver- öffentlichungen und sonstiger mit Einnahmen ver- bundener Tätigkeit	staatliche Mittel	sonstige Einnahmen	Zuschüsse von Gliederungen	Gesamt- einnahmen nach den Nummern 1 bis 10
	€	€	€	€	€	€	€	€	€	€	€
<b>Niedersachsen</b>											
Landesverband	96.690,06	1.945,00	17.106,85	0,00	0,00	408,80	245,00	0,00	552,34	122.418,41	239.366,46
nachgeordnete Gebietsverbände	24.264,09	32.447,74	21.600,54	800,00	94,44	595,49	0,00	0,00	2.730,71	125.376,35	207.909,36
<b>Gesamt</b>	<b>120.954,15</b>	<b>34.392,74</b>	<b>38.707,39</b>	<b>800,00</b>	<b>0,00</b>	<b>503,24</b>	<b>840,49</b>	<b>0,00</b>	<b>3.283,05</b>	<b>247.794,76</b>	<b>447.275,82</b>
<b>Nordrhein-Westfalen</b>											
Landesverband	195.481,05	5.834,40	10.462,05	0,00	0,00	17,55	26.107,50	45.097,00	4.912,23	75.280,01	363.591,79
nachgeordnete Gebietsverbände	44.093,27	74.068,90	95.976,03	0,00	0,00	127,95	2.647,18	0,00	7.634,45	124.028,36	348.576,14
<b>Gesamt</b>	<b>239.574,32</b>	<b>79.903,30</b>	<b>106.438,08</b>	<b>0,00</b>	<b>0,00</b>	<b>145,50</b>	<b>28.754,68</b>	<b>45.097,00</b>	<b>12.546,68</b>	<b>199.308,37</b>	<b>712.167,93</b>
<b>Rheinland-Pfalz</b>											
Landesverband	41.866,84	0,00	1.006,20	0,00	0,00	72,44	10,00	11.206,50	0,00	59.262,46	113.424,44
nachgeordnete Gebietsverbände	2.694,50	0,00	6.569,12	0,00	0,00	9,52	147,00	0,00	6,50	10.521,55	19.948,19
<b>Gesamt</b>	<b>44.561,34</b>	<b>0,00</b>	<b>7.575,32</b>	<b>0,00</b>	<b>0,00</b>	<b>81,96</b>	<b>157,00</b>	<b>11.206,50</b>	<b>6,50</b>	<b>69.784,01</b>	<b>133.372,63</b>
<b>Saarland</b>											
Landesverband	50.850,00	0,00	8.582,50	0,00	0,00	6,51	2.290,00	5.120,00	135,65	51.612,46	118.597,12
nachgeordnete Gebietsverbände	37,00	0,00	91,50	0,00	0,00	0,00	364,38	0,00	0,00	8.286,74	8.779,62
<b>Gesamt</b>	<b>50.887,00</b>	<b>0,00</b>	<b>8.674,00</b>	<b>0,00</b>	<b>0,00</b>	<b>6,51</b>	<b>2.654,38</b>	<b>5.120,00</b>	<b>135,65</b>	<b>59.899,20</b>	<b>127.376,74</b>
<b>Sachsen</b>											
Landesverband	1.245.099,32	115.195,36	8.895,91	0,00	0,00	11.767,60	5.772,51	245.244,00	1.318,20	407.414,26	2.040.707,16
nachgeordnete Gebietsverbände	632.640,62	31.390,26	116.990,84	1.900,00	0,00	16.967,93	35.629,75	0,00	43.297,83	611.650,57	1.490.467,80
<b>Gesamt</b>	<b>1.877.739,94</b>	<b>146.585,62</b>	<b>125.886,75</b>	<b>1.900,00</b>	<b>0,00</b>	<b>28.735,53</b>	<b>41.402,26</b>	<b>245.244,00</b>	<b>44.616,03</b>	<b>1.019.064,83</b>	<b>3.531.174,96</b>
<b>Sachsen-Anhalt</b>											
Landesverband	621.817,16	212.319,65	14.684,08	3.000,00	0,00	2.146,12	450,00	108.647,50	8.751,05	889.995,65	1.861.811,21
nachgeordnete Gebietsverbände	237.278,42	61.692,86	63.101,59	5.415,00	0,00	3.583,75	209,00	0,00	1.588,90	759.013,43	1.131.882,95
<b>Gesamt</b>	<b>859.095,58</b>	<b>274.012,51</b>	<b>77.785,67</b>	<b>8.415,00</b>	<b>0,00</b>	<b>5.729,87</b>	<b>659,00</b>	<b>108.647,50</b>	<b>10.339,95</b>	<b>1.649.009,08</b>	<b>2.993.694,16</b>
<b>Schleswig-Holstein</b>											
Landesverband	30.966,35	0,00	2.453,03	0,00	0,00	96,35	0,00	0,00	0,00	63.156,88	96.672,61
nachgeordnete Gebietsverbände	11.180,86	4.970,00	8.652,99	0,00	0,00	1,15	0,00	0,00	1.442,92	45.656,01	71.903,93
<b>Gesamt</b>	<b>42.147,21</b>	<b>4.970,00</b>	<b>11.106,02</b>	<b>0,00</b>	<b>0,00</b>	<b>97,50</b>	<b>0,00</b>	<b>0,00</b>	<b>1.442,92</b>	<b>108.812,89</b>	<b>168.576,54</b>
<b>Thüringen</b>											
Landesverband	3.780,26	193.072,70	26.539,86	845,32	0,00	1.105,13	475,50	131.859,50	14.405,58	724.565,86	1.096.648,71
nachgeordnete Gebietsverbände	966.810,42	84.133,54	86.069,85	1.710,00	0,00	3.184,78	6.554,93	0,00	3.291,69	21.396,48	1.173.151,69
<b>Gesamt</b>	<b>970.590,68</b>	<b>277.206,24</b>	<b>112.609,71</b>	<b>2.555,32</b>	<b>0,00</b>	<b>4.289,91</b>	<b>7.030,43</b>	<b>131.859,50</b>	<b>17.697,27</b>	<b>745.962,34</b>	<b>2.269.800,40</b>
Summe Bundesverband	36.322,17	540.960,00	499.519,41	1.900,00	0,00	329.464,96	52.975,05	7.890.481,57	35.102,86	1.124.724,72	10.513.450,74
Summe Landesverbände	4.464.295,38	870.304,39	281.365,87	4.185,52	0,00	72.651,77	59.029,14	924.405,24	93.762,66	4.868.300,07	11.638.300,04
Summe nachgeordnete Gebietsverbände	4.693.186,48	589.046,12	744.016,23	13.656,35	0,00	53.225,27	80.115,69	0,00	101.743,83	2.391.437,23	8.666.427,20
<b>Summe Gesamtpartei</b>	<b>9.195.804,03</b>	<b>2.000.310,51</b>	<b>1.524.901,51</b>	<b>19.741,87</b>	<b>0,00</b>	<b>455.342,00</b>	<b>192.119,88</b>	<b>8.814.886,81</b>	<b>230.609,35</b>	<b>8.384.462,02</b>	<b>30.818.177,98</b>

## DIE LINKE 2007 (Ausgaberechnung)

## Ausgabenrechnung gemäß § 24 Abs. 5 PartG

Ausgaben	1. Personal- ausgaben	2. Sachausgaben						3. Zuschüsse an Gliederungen	4. Gesamt- ausgaben nach den Nummern 1 bis 3	Überschuss (+) oder Defizit (-)
	€	a) laufenden Geschäfts- betriebes	b) für allgemeine politische Arbeit	c) für Wahlkämpfe	d) für die Vermögens- verwaltung einschließlich sich hieraus ergebender Zinsen	e) sonstige Zinsen	f) sonstige Ausgaben	€	€	
<b>Bundesverband</b>	<b>3.218.839,89</b>	<b>1.211.174,52</b>	<b>3.301.060,83</b>	<b>234.987,62</b>	<b>7.224,65</b>	<b>1.908,63</b>	<b>97.920,40</b>	<b>1.009.563,86</b>	<b>9.082.680,40</b>	<b>1.430.770,34</b>
Baden-Württemberg										
Landesverband	38.437,67	43.455,50	94.832,31	685,23	0,00	0,00	0,00	72.137,21	249.547,92	-5.365,76
nachgeordnete Gebietsverbände	0,00	10.681,11	25.877,45	126,70	0,00	0,00	0,00	7.592,41	44.277,67	12.680,30
<b>Gesamt</b>	<b>38.437,67</b>	<b>54.136,61</b>	<b>120.709,76</b>	<b>811,93</b>	<b>0,00</b>	<b>0,00</b>	<b>0,00</b>	<b>79.729,62</b>	<b>293.825,59</b>	<b>7.314,54</b>
Bayern										
Landesverband	24.314,04	46.237,12	53.896,67	499,09	0,00	0,00	33,75	46.492,93	171.473,60	-1.319,00
nachgeordnete Gebietsverbände	0,00	47.206,14	38.218,89	4.034,73	0,00	0,00	150,51	7.852,52	97.462,79	28.421,02
<b>Gesamt</b>	<b>24.314,04</b>	<b>93.443,26</b>	<b>92.115,56</b>	<b>4.533,82</b>	<b>0,00</b>	<b>0,00</b>	<b>184,26</b>	<b>54.345,45</b>	<b>268.936,39</b>	<b>27.102,02</b>
Berlin										
Landesverband	1.122.152,79	356.112,74	226.598,99	0,00	0,00	0,00	0,00	125.429,35	1.810.293,87	168.620,81
nachgeordnete Gebietsverbände	1.000,00	83.170,31	318.199,74	0,00	0,00	0,00	0,00	1.600.351,17	2.002.721,22	119.061,46
<b>Gesamt</b>	<b>1.123.152,79</b>	<b>439.283,05</b>	<b>544.798,73</b>	<b>0,00</b>	<b>0,00</b>	<b>0,00</b>	<b>0,00</b>	<b>1.725.780,52</b>	<b>3.813.015,09</b>	<b>287.682,27</b>
Brandenburg										
Landesverband	632.357,94	71.390,84	193.005,47	10.198,06	0,00	0,00	0,00	584.779,99	1.491.732,30	125.471,44
nachgeordnete Gebietsverbände	14.447,00	374.188,69	481.432,56	29.690,22	0,00	7.753,00	0,00	88.432,89	995.944,36	134.222,17
<b>Gesamt</b>	<b>646.804,94</b>	<b>445.579,53</b>	<b>674.438,03</b>	<b>39.888,28</b>	<b>0,00</b>	<b>7.753,00</b>	<b>0,00</b>	<b>673.212,88</b>	<b>2.487.676,66</b>	<b>259.693,61</b>
Bremen										
Landesverband	40.122,00	36.004,31	21.316,14	50.143,53	0,00	0,00	0,00	13.293,57	160.879,55	-5.942,88
nachgeordnete Gebietsverbände	0,00	547,90	610,76	0,00	0,00	0,03	0,00	64,63	1.223,32	317,51
<b>Gesamt</b>	<b>40.122,00</b>	<b>36.552,21</b>	<b>21.926,90</b>	<b>50.143,53</b>	<b>0,00</b>	<b>0,03</b>	<b>0,00</b>	<b>13.358,20</b>	<b>162.102,87</b>	<b>-5.625,37</b>
Hamburg										
Landesverband	34.475,13	41.139,79	58.507,06	51.303,62	0,00	0,00	2.761,60	15.859,54	204.046,74	24.898,57
nachgeordnete Gebietsverbände	0,00	314,24	4.018,48	2.187,01	0,00	0,00	0,00	0,00	6.519,73	7.341,39
<b>Gesamt</b>	<b>34.475,13</b>	<b>41.454,03</b>	<b>62.525,54</b>	<b>53.490,63</b>	<b>0,00</b>	<b>0,00</b>	<b>2.761,60</b>	<b>15.859,54</b>	<b>210.566,47</b>	<b>32.239,96</b>
Hessen										
Landesverband	21.936,31	38.322,65	67.223,21	37.034,90	0,00	0,00	2.341,10	87.093,96	253.952,13	-606,11
nachgeordnete Gebietsverbände	6.922,40	41.544,01	49.021,28	33.610,70	0,00	0,00	638,70	71.374,89	203.111,98	65.440,40
<b>Gesamt</b>	<b>28.858,71</b>	<b>79.866,66</b>	<b>116.244,49</b>	<b>70.645,60</b>	<b>0,00</b>	<b>0,00</b>	<b>2.979,80</b>	<b>158.468,85</b>	<b>457.064,11</b>	<b>64.834,29</b>
Mecklenburg-Vorpommern										
Landesverband	712.371,99	96.900,92	75.676,29	426,03	63,36	788,67	0,00	137.128,50	1.023.355,76	36.441,60
nachgeordnete Gebietsverbände	0,00	159.444,21	157.142,47	4.721,72	0,00	0,00	0,00	190.396,41	511.704,81	-16.642,61
<b>Gesamt</b>	<b>712.371,99</b>	<b>256.345,13</b>	<b>232.818,76</b>	<b>5.147,75</b>	<b>63,36</b>	<b>788,67</b>	<b>0,00</b>	<b>327.524,91</b>	<b>1.535.060,57</b>	<b>19.798,99</b>
Niedersachsen										
Landesverband	23.347,70	24.863,89	68.368,23	4.238,99	0,00	0,00	1.417,17	115.179,53	237.415,51	1.950,95
nachgeordnete Gebietsverbände	0,00	26.797,32	54.727,64	37.097,48	0,00	0,00	1.422,16	33.086,23	153.130,83	54.778,53
<b>Gesamt</b>	<b>23.347,70</b>	<b>51.661,21</b>	<b>123.095,87</b>	<b>41.336,47</b>	<b>0,00</b>	<b>0,00</b>	<b>2.839,33</b>	<b>148.265,76</b>	<b>390.546,34</b>	<b>56.729,48</b>

DIE LINKE 2007 (Ausgaberechnung – Forts. –)

Ausgabenrechnung gemäß § 24 Abs. 5 PartG (Fortsetzung)

Ausgaben	1. Personal- ausgaben	2. Sachausgaben						3. Zuschüsse an Gliederungen	4. Gesamt- ausgaben nach den Nummern 1 bis 3	Überschuss (+) oder Defizit (-)
	€	a) des laufenden Geschäfts- betriebes	b) für allgemeine politische Arbeit	c) für Wahlkämpfe	d) für die Vermögens- verwaltung einschließlich sich hieraus ergebender Zinsen	e) sonstige Zinsen	f) sonstige Ausgaben	€	€	
<b>Nordrhein-Westfalen</b>										
Landesverband	77.371,89	42.438,56	138.433,33	0,00	0,00	21,85	18,00	168.315,98	427.599,61	-64.007,82
nachgeordnete Gebietsverbände	11.019,90	114.183,66	1.146,64	8,99	8,99	2,75	152,30	19.139,39	282.263,78	66.312,36
<b>Gesamt</b>	<b>88.391,79</b>	<b>156.622,22</b>	<b>1.146,64</b>	<b>8,99</b>	<b>8,99</b>	<b>24,60</b>	<b>170,30</b>	<b>188.455,37</b>	<b>709.863,39</b>	<b>2.304,54</b>
<b>Rheinland-Pfalz</b>										
Landesverband	20.751,16	23.521,35	37.715,33	0,00	0,00	5,65	90,00	20.560,56	102.644,05	10.780,39
nachgeordnete Gebietsverbände	0,00	3.764,70	14.339,09	0,00	0,00	0,38	0,00	2.251,01	20.355,18	-406,99
<b>Gesamt</b>	<b>20.751,16</b>	<b>27.286,05</b>	<b>52.054,42</b>	<b>0,00</b>	<b>0,00</b>	<b>6,03</b>	<b>90,00</b>	<b>22.811,57</b>	<b>122.999,23</b>	<b>10.373,40</b>
<b>Saarland</b>										
Landesverband	7.112,55	18.088,33	57.540,68	0,00	0,00	0,00	0,00	13.510,24	115.561,43	3.035,69
nachgeordnete Gebietsverbände	0,00	550,18	3.848,78	0,00	0,00	0,00	0,00	0,00	4.398,96	4.380,66
<b>Gesamt</b>	<b>7.112,55</b>	<b>18.638,51</b>	<b>61.389,46</b>	<b>0,00</b>	<b>0,00</b>	<b>0,00</b>	<b>0,00</b>	<b>13.510,24</b>	<b>119.960,39</b>	<b>7.416,35</b>
<b>Sachsen</b>										
Landesverband	611.472,87	139.292,06	329.532,78	0,00	0,00	84,82	3.532,94	897.304,32	1.981.219,79	59.487,37
nachgeordnete Gebietsverbände	115.450,20	397.821,21	552.858,91	1.041,98	1.041,98	0,00	31.533,30	402.249,23	1.502.057,73	-11.589,93
<b>Gesamt</b>	<b>726.923,07</b>	<b>537.113,27</b>	<b>882.391,69</b>	<b>1.041,98</b>	<b>1.041,98</b>	<b>84,82</b>	<b>35.066,24</b>	<b>1.299.553,55</b>	<b>3.483.277,52</b>	<b>47.897,44</b>
<b>Sachsen-Anhalt</b>										
Landesverband	657.259,17	150.287,43	71.866,32	0,00	0,00	2,92	1.159,90	821.688,24	1.744.066,52	117.744,69
nachgeordnete Gebietsverbände	0,00	53.410,20	95.394,77	0,00	0,00	4,34	19,09	897.088,65	1.140.470,65	-8.587,70
<b>Gesamt</b>	<b>657.259,17</b>	<b>203.697,63</b>	<b>167.261,09</b>	<b>0,00</b>	<b>0,00</b>	<b>7,26</b>	<b>1.178,99</b>	<b>1.718.776,89</b>	<b>2.884.537,17</b>	<b>109.156,99</b>
<b>Schleswig-Holstein</b>										
Landesverband	21.276,56	14.012,15	21.581,40	0,00	0,00	0,00	0,00	45.039,11	104.814,32	-8.141,71
nachgeordnete Gebietsverbände	0,00	19.977,24	22.041,17	0,00	0,00	0,00	0,00	14.565,78	56.710,74	15.193,19
<b>Gesamt</b>	<b>21.276,56</b>	<b>33.989,39</b>	<b>43.622,57</b>	<b>0,00</b>	<b>0,00</b>	<b>0,00</b>	<b>0,00</b>	<b>59.604,89</b>	<b>161.525,06</b>	<b>7.051,48</b>
<b>Thüringen</b>										
Landesverband	672.479,09	87.338,36	115.588,03	0,00	0,00	0,00	0,00	188.077,21	1.068.098,53	28.550,18
nachgeordnete Gebietsverbände	5.360,00	176.734,67	231.026,24	95,96	95,96	30,17	27,50	687.562,71	1.102.210,28	70.941,41
<b>Gesamt</b>	<b>677.839,09</b>	<b>259.073,03</b>	<b>109.888,87</b>	<b>95,96</b>	<b>95,96</b>	<b>30,17</b>	<b>27,50</b>	<b>875.639,92</b>	<b>2.170.308,81</b>	<b>99.491,59</b>
<b>Summe Bundesverband</b>	<b>3.218.839,89</b>	<b>1.211.174,52</b>	<b>3.301.060,83</b>	<b>7.224,55</b>	<b>1.908,63</b>	<b>1.908,63</b>	<b>97.920,40</b>	<b>1.009.563,86</b>	<b>9.082.680,40</b>	<b>1.430.770,34</b>
<b>Summe Landesverbände</b>	<b>4.717.238,86</b>	<b>1.204.406,00</b>	<b>1.631.682,24</b>	<b>63,36</b>	<b>63,36</b>	<b>903,91</b>	<b>11.354,46</b>	<b>3.352.890,24</b>	<b>11.146.701,63</b>	<b>491.598,41</b>
<b>Summe nachgeordnete Gebietsverbände</b>	<b>154.199,50</b>	<b>1.510.335,79</b>	<b>2.185.368,38</b>	<b>1.146,93</b>	<b>1.146,93</b>	<b>37,67</b>	<b>41.696,56</b>	<b>4.022.007,92</b>	<b>8.124.564,03</b>	<b>541.863,17</b>
<b>Summe Gesamtpartei</b>	<b>8.090.278,25</b>	<b>3.925.916,31</b>	<b>7.118.111,45</b>	<b>8.434,94</b>	<b>2.850,21</b>	<b>2.850,21</b>	<b>150.971,42</b>	<b>8.384.462,02</b>	<b>28.353.946,06</b>	<b>2.464.231,92</b>

## DIE LINKE 2007 (Vermögensbilanz, Besitzposten)

## Vermögensbilanz gemäß § 24 Abs. 6 PartG

Besitzposten	A. Anlagevermögen						B. Umlaufvermögen				C. Gesamtbesitzposten (Summe aus A und B)
	I. Sachanlagen		II. Finanzanlagen		I. Forderungen an Gliederungen	II. Forderungen aus der staatlichen Teilfinanzierung	III. Geldbestände	IV. sonstige Vermögensgegenstände	C. Gesamtbesitzposten (Summe aus A und B)		
	1. Haus- und Grundvermögen	2. Geschäftsstellenausstattung	1. Beteiligungen an Unternehmen	2. sonstige Finanzanlagen						€	
<b>Bundesverband</b>	4.847.824,73	100.649,00	501.131,38	3.117.708,44	68.124,40	0,00	4.801.939,57	1.181.295,95	14.618.673,47		
Baden-Württemberg											
Landesverband	0,00	0,00	0,00	0,00	37.802,00	0,00	62.232,58	10.385,31	110.419,89		
nachgeordnete Gebietsverbände	0,00	0,00	0,00	0,00	0,00	0,00	20.024,78	908,96	20.933,74		
<b>Gesamt</b>	0,00	0,00	0,00	0,00	37.802,00	0,00	82.257,36	11.294,27	131.353,63		
<b>Bayern</b>											
Landesverband	0,00	783,00	0,00	0,00	1.574,06	0,00	81.934,32	8.034,78	92.326,16		
nachgeordnete Gebietsverbände	0,00	0,00	0,00	0,00	571,65	0,00	40.613,55	8.018,04	49.203,24		
<b>Gesamt</b>	0,00	783,00	0,00	0,00	2.145,71	0,00	122.547,87	16.052,82	141.529,40		
<b>Berlin</b>											
Landesverband	0,00	10,71	30.700,00	0,00	87.139,37	10.125,98	1.478.287,45	2.631,04	1.608.894,55		
nachgeordnete Gebietsverbände	0,00	3.696,58	0,00	85.036,13	560.114,73	0,00	190.557,33	601,35	840.006,12		
<b>Gesamt</b>	0,00	3.707,29	30.700,00	85.036,13	647.254,10	10.125,98	1.668.844,78	3.232,39	2.448.900,67		
<b>Brandenburg</b>											
Landesverband	0,00	17.372,76	768.657,73	100.000,00	13,00	0,00	227.470,27	91,96	1.113.605,72		
nachgeordnete Gebietsverbände	0,00	3,00	0,00	312.989,28	2.763,20	0,00	678.700,31	29.339,37	1.023.795,16		
<b>Gesamt</b>	0,00	17.375,76	768.657,73	412.989,28	2.776,20	0,00	906.170,58	29.431,33	2.137.400,88		
<b>Bremen</b>											
Landesverband	0,00	5,00	0,00	0,00	109,00	9.205,50	17.533,41	4.641,80	31.494,71		
nachgeordnete Gebietsverbände	0,00	0,00	0,00	0,00	0,00	0,00	415,75	0,00	415,75		
<b>Gesamt</b>	0,00	5,00	0,00	0,00	109,00	9.205,50	17.949,16	4.641,80	31.910,46		
<b>Hamburg</b>											
Landesverband	0,00	0,00	0,00	0,00	9.304,50	0,00	30.246,36	11.282,05	50.832,91		
nachgeordnete Gebietsverbände	0,00	0,00	0,00	0,00	0,00	0,00	9.726,40	1.699,16	11.425,56		
<b>Gesamt</b>	0,00	0,00	0,00	0,00	9.304,50	0,00	39.972,76	12.981,21	62.258,47		
<b>Hessen</b>											
Landesverband	0,00	4,00	0,00	0,00	585,00	0,00	21.927,53	11.409,40	33.925,93		
nachgeordnete Gebietsverbände	0,00	0,00	0,00	0,00	0,00	0,00	132.363,46	8.174,56	140.488,02		
<b>Gesamt</b>	0,00	4,00	0,00	0,00	585,00	0,00	154.290,99	19.583,96	174.413,95		
<b>Mecklenburg-Vorpommern</b>											
Landesverband	0,00	27.897,00	30.700,00	525.579,34	22.650,02	0,00	72.009,22	4.492,52	683.328,10		
nachgeordnete Gebietsverbände	0,00	0,00	0,00	0,00	103.832,77	0,00	102.780,38	7.825,78	214.438,93		
<b>Gesamt</b>	0,00	27.897,00	30.700,00	525.579,34	126.482,79	0,00	174.789,60	12.318,30	897.767,03		
<b>Niedersachsen</b>											
Landesverband	0,00	0,00	0,00	0,00	3.078,53	0,00	53.241,79	4.557,50	60.877,82		
nachgeordnete Gebietsverbände	0,00	0,00	0,00	0,00	11.180,68	0,00	97.819,16	7.107,70	116.107,54		
<b>Gesamt</b>	0,00	0,00	0,00	0,00	14.259,21	0,00	151.060,95	11.665,20	176.985,36		





DIE LINKE 2007 (Vermögensbilanz, Schuldposten, Reinvermögen)

Vermögensbilanz gemäß § 24 Abs. 6 PartG (Fortsetzung)

Schuldposten	A. Rückstellungen			B. Verbindlichkeiten					C. Gesamte Schuldposten (Summe aus A und B)	Reinvermögen (positiv oder negativ) einschließlich Reinvermögen WASG (siehe letzte Spalte)	Übernahme Reinvermögen WASG-Abschluss 15.06.2007	
	I. Pensionsverpflichtungen		II. sonstige Rückstellungen	I. Verbindlichkeiten gegenüber Gliederungen	II. Rückzahlungsverpflichtungen aus der staatlichen Teilfinanzierung	III. Verbindlichkeiten gegenüber Kreditinstituten	IV. Verbindlichkeiten gegenüber sonstigen Darlehensgebern	V. sonstige Verbindlichkeiten				
	€	€	€									€
<b>Bundesverband</b>	0,00	276.928,96	€	89.380,81	15.046,69	0,00	107.510,80	165.863,31	€	654.730,57	€	-40.957,31
<b>Baden-Württemberg</b>												
Landesverband	0,00	2.160,00		0,00	0,00	0,00	373,00	18.602,65		21.135,65		58.621,31
nachgeordnete Gebietsverbände	0,00	0,00		0,00	0,00	0,00	0,00	661,03		661,03		7.592,41
<b>Gesamt</b>	0,00	2.160,00		0,00	0,00	0,00	373,00	19.263,68		21.796,68		66.213,72
<b>Bayern</b>												
Landesverband	0,00	24.778,18		807,65	0,00	0,00	0,00	1.936,36		27.522,19		20.344,64
nachgeordnete Gebietsverbände	0,00	0,00		508,80	0,00	0,00	0,00	3.702,59		45.500,65		17.079,63
<b>Gesamt</b>	0,00	24.778,18		1.316,45	0,00	0,00	0,00	5.130,15		110.304,62		37.424,27
<b>Berlin</b>												
Landesverband	0,00	0,00		573.193,04	0,00	0,00	0,00	14.180,55		587.373,59		-23.452,91
nachgeordnete Gebietsverbände	0,00	0,00		77.722,33	0,00	0,00	0,00	7.204,80		84.927,13		5.712,83
<b>Gesamt</b>	0,00	0,00		650.915,37	0,00	0,00	0,00	21.385,35		1.776.599,95		-17.740,08
<b>Brandenburg</b>												
Landesverband	0,00	1.800,00		757,37	0,00	0,00	0,00	5.019,03		7.576,40		4.225,70
nachgeordnete Gebietsverbände	0,00	0,00		2.763,20	0,00	0,00	0,00	5.899,46		1.015.132,50		487,43
<b>Gesamt</b>	0,00	1.800,00		3.520,57	0,00	0,00	0,00	10.918,49		2.121.161,82		4.713,13
<b>Bremen</b>												
Landesverband	0,00	0,00		9.205,50	0,00	0,00	0,00	2.336,19		11.541,69		4.569,42
nachgeordnete Gebietsverbände	0,00	0,00		0,00	0,00	0,00	0,00	0,00		415,75		98,24
<b>Gesamt</b>	0,00	0,00		9.205,50	0,00	0,00	0,00	2.336,19		20.366,77		4.667,66
<b>Hamburg</b>												
Landesverband	0,00	0,00		0,00	0,00	0,00	200,00	6.876,32		7.076,32		4.785,68
nachgeordnete Gebietsverbände	0,00	0,00		0,00	0,00	0,00	180,00	2.080,02		2.080,02		2.004,15
<b>Gesamt</b>	0,00	0,00		0,00	0,00	0,00	380,00	8.776,34		9.156,34		6.789,83
<b>Hessen</b>												
Landesverband	0,00	0,00		10.012,00	0,00	0,00	0,00	3.633,18		13.645,18		15.616,68
nachgeordnete Gebietsverbände	0,00	0,00		12,00	0,00	0,00	200,00	3.008,11		3.220,11		18.195,54
<b>Gesamt</b>	0,00	0,00		10.024,00	0,00	0,00	200,00	6.641,29		16.865,29		33.812,22
<b>Mecklenburg-Vorpommern</b>												
Landesverband	0,00	0,00		105.414,03	0,00	13.387,08	0,00	4.760,32		123.561,43		1.615,20
nachgeordnete Gebietsverbände	0,00	0,00		22.650,02	0,00	0,00	0,00	0,00		22.650,02		2.004,15
<b>Gesamt</b>	0,00	0,00		128.064,05	0,00	13.387,08	0,00	4.760,32		146.211,45		2.058,58
<b>Niedersachsen</b>												
Landesverband	0,00	0,00		10.952,35	0,00	0,00	0,00	2.061,89		13.014,24		8.210,81
nachgeordnete Gebietsverbände	0,00	0,00		2.844,36	0,00	0,00	873,23	5.542,80		106.847,15		14.449,92
<b>Gesamt</b>	0,00	0,00		13.796,71	0,00	0,00	873,23	7.604,69		22.274,63		22.660,73

DIE LINKE 2007 (Vermögensbilanz, Schuldposten, Reinvermögen – Forts. –)

Vermögensbilanz gemäß § 24 Abs. 6 PartG (Fortsetzung)

Schuldposten	A. Rückstellungen			B. Verbindlichkeiten					C. Gesamte Schuldposten (Summe aus A und B)	Reinvermögen (positiv oder negativ) einschließlich Reinvermögen WASG (siehe letzte Spalte)	Übernahme Reinvermögen WASG-Abschluss 15.06.2007
	I. Pensionsverpflichtungen		II. sonstige Rückstellungen	I. Verbindlichkeiten gegenüber Gliederungen	II. Rückzahlungsverpflichtungen aus der staatlichen Teilfinanzierung	III. Verbindlichkeiten gegenüber Kreditinstituten	IV. Verbindlichkeiten gegenüber sonstigen Darlehensgebern	V. sonstige Verbindlichkeiten			
	€	€	€								
<b>Nordrhein-Westfalen</b>											
Landesverband	0,00	0,00	0,00	0,00	0,00	0,00	0,00	5.826,63	32.412,78	74.750,09	
nachgeordnete Gebietsverbände	0,00	0,00	0,00	0,00	0,00	0,00	0,00	31.100,72	238.240,95	67.468,95	
<b>Gesamt</b>	<b>0,00</b>	<b>0,00</b>	<b>0,00</b>	<b>0,00</b>	<b>0,00</b>	<b>0,00</b>	<b>0,00</b>	<b>13.236,07</b>	<b>270.653,73</b>	<b>142.219,04</b>	
<b>Rheinland-Pfalz</b>											
Landesverband	0,00	0,00	0,00	0,00	0,00	0,00	0,00	981,90	76.296,81	40.528,66	
nachgeordnete Gebietsverbände	0,00	0,00	0,00	0,00	0,00	0,00	0,00	5.332,71	18.436,12	8.020,77	
<b>Gesamt</b>	<b>0,00</b>	<b>0,00</b>	<b>0,00</b>	<b>0,00</b>	<b>0,00</b>	<b>0,00</b>	<b>0,00</b>	<b>6.314,61</b>	<b>94.732,93</b>	<b>48.549,43</b>	
<b>Saarland</b>											
Landesverband	0,00	0,00	0,00	0,00	0,00	0,00	0,00	0,00	4.757,18	1.353,66	
nachgeordnete Gebietsverbände	0,00	0,00	0,00	0,00	0,00	0,00	0,00	0,00	7.618,11	3.237,45	
<b>Gesamt</b>	<b>0,00</b>	<b>0,00</b>	<b>0,00</b>	<b>0,00</b>	<b>0,00</b>	<b>0,00</b>	<b>0,00</b>	<b>0,00</b>	<b>12.375,29</b>	<b>4.591,11</b>	
<b>Sachsen</b>											
Landesverband	0,00	0,00	0,00	0,00	0,00	0,00	0,00	25.761,61	571.354,73	13.266,45	
nachgeordnete Gebietsverbände	0,00	0,00	0,00	0,00	0,00	0,00	0,00	18.831,92	1.517.904,41	2.084,02	
<b>Gesamt</b>	<b>0,00</b>	<b>0,00</b>	<b>0,00</b>	<b>0,00</b>	<b>0,00</b>	<b>0,00</b>	<b>0,00</b>	<b>44.593,53</b>	<b>2.089.259,14</b>	<b>15.350,47</b>	
<b>Sachsen-Anhalt</b>											
Landesverband	0,00	0,00	0,00	0,00	0,00	0,00	0,00	10.251,81	611.418,90	2.893,84	
nachgeordnete Gebietsverbände	0,00	0,00	0,00	0,00	0,00	0,00	0,00	21,30	218.881,63	34,42	
<b>Gesamt</b>	<b>0,00</b>	<b>0,00</b>	<b>0,00</b>	<b>0,00</b>	<b>0,00</b>	<b>0,00</b>	<b>0,00</b>	<b>10.273,11</b>	<b>830.300,53</b>	<b>2.928,26</b>	
<b>Schleswig-Holstein</b>											
Landesverband	0,00	0,00	0,00	0,00	0,00	0,00	0,00	1.764,83	14.296,02	8.308,21	
nachgeordnete Gebietsverbände	0,00	0,00	0,00	0,00	0,00	0,00	0,00	1.135,35	27.955,13	1.294,40	
<b>Gesamt</b>	<b>0,00</b>	<b>0,00</b>	<b>0,00</b>	<b>0,00</b>	<b>0,00</b>	<b>0,00</b>	<b>0,00</b>	<b>2.900,18</b>	<b>42.251,15</b>	<b>9.602,61</b>	
<b>Thüringen</b>											
Landesverband	0,00	0,00	0,00	0,00	0,00	0,00	0,00	11.061,35	119.697,82	1.679,54	
nachgeordnete Gebietsverbände	0,00	0,00	0,00	0,00	0,00	0,00	0,00	6.434,35	325.559,47	356,12	
<b>Gesamt</b>	<b>0,00</b>	<b>0,00</b>	<b>0,00</b>	<b>0,00</b>	<b>0,00</b>	<b>0,00</b>	<b>0,00</b>	<b>17.495,70</b>	<b>445.257,29</b>	<b>2.035,66</b>	
<b>Summe Bundesverband</b>	<b>0,00</b>	<b>276.928,96</b>	<b>0,00</b>	<b>15.046,69</b>	<b>0,00</b>	<b>0,00</b>	<b>0,00</b>	<b>165.863,31</b>	<b>13.963.942,90</b>	<b>40.957,31</b>	
<b>Summe Landesverbände</b>	<b>0,00</b>	<b>28.738,18</b>	<b>0,00</b>	<b>2.092,00</b>	<b>13.387,08</b>	<b>0,00</b>	<b>0,00</b>	<b>115.054,62</b>	<b>4.403.493,34</b>	<b>237.316,98</b>	
<b>Summe nachgeordnete Gebietsverbände</b>	<b>0,00</b>	<b>0,00</b>	<b>0,00</b>	<b>0,00</b>	<b>0,00</b>	<b>0,00</b>	<b>0,00</b>	<b>66.575,08</b>	<b>4.636.245,93</b>	<b>148.559,66</b>	
<b>Summe Gesamtpartei</b>	<b>0,00</b>	<b>305.667,14</b>	<b>0,00</b>	<b>15.046,69</b>	<b>13.387,08</b>	<b>0,00</b>	<b>0,00</b>	<b>347.493,01</b>	<b>23.003.682,17</b>	<b>344.919,33</b>	

DIE LINKE 2007 (Erläuterungen, Zuwendungen)

**Gesonderte Ausweise und Erläuterungen****A. Zuwendungen (eingezahlte Mitglieds- und Mandatsträgerbeiträge  
oder rechtmäßig erlangte Spenden) natürlicher Personen  
(§ 24 Abs. 8 i.V.m. § 18 Abs. 3 Satz 1 Nr. 3 PartG)**

Summe der Zuwendungen natürlicher Personen  
(Einnahmenrechnung, Spalte 1 + Spalte 2 + Spalte 3) 12.721.016,05 EUR

abzüglich  
Summe der Zuwendungen natürlicher Personen,  
soweit sie den Betrag von 3.300 EUR übersteigen 1.117.091,98 EUR

abzüglich  
nicht zweifelsfrei zuzuordnender Zuwendungen 179.635,53 EUR

Summe der Zuwendungen natürlicher Personen  
im Sinne von § 18 Abs. 3 Satz 1 Nr. 3 PartG **11.424.288,54 EUR**

DIE LINKE 2007 (Erläuterungen, Spenden)

**B. Ausweis der Spenden und Mandatsträgerbeiträge an die Partei oder einen oder mehrere ihrer Gebietsverbände, deren Gesamtwert im Rechnungsjahr 10.000 EUR übersteigt (§ 25 Abs. 3 PartG)**

Name, Vorname	Adresse	Betrag (EUR)
Bartsch, Dietmar	Schlehenweg 2 18375 Prerow	10.070,00
Bluhm, Heidrun	Schloßgartenallee 21 19061 Schwerin	11.115,00
Brie, André	Köhlerweg 13 19399 Wooster Teerofen	11.040,00
Bull, Birke	Mandolinenweg 8a 06128 Halle	11.210,00
Bulling-Schröter, Eva-Maria	Weckenweg 16 85055 Ingolstadt	11.661,75
Bunge, Martina	Fischkatzen 12 23970 Wismar	11.615,00
Claus, Roland	Heinrich-Heine-Str. 9 39218 Schönebeck	10.115,70
Dagdelen, Sevim	Im Kleinen Feld 26 47178 Duisburg	10.620,00
Dehm-Desoi, Jörg-Diether	Am Rainbaum 7 36132 Eiterfeld	10.140,00
Dreibus, Werner	Vogesenstr. 36 63456 Hanau	10.720,00

DIE LINKE 2007 (Erläuterungen, Spenden – Forts. –)

<b>Name, Vorname</b>	<b>Adresse</b>	<b>Betrag (EUR)</b>
Enkelmann, Dagmar	Alte Schönower Chaussee 25 16321 Bernau	12.340,00
Gallert, Wulf	Nahrstedter Weg 29 39110 Magdeburg	18.270,00
Gehrcke-Reymann, Wolfgang	Rambower Weg 10 16928 Plattenburg	15.900,00
Golze, Diana	Weidenweg 27 14712 Rathenow	11.308,00
Gysi, Gregor	Platz der Republik 1 11011 Berlin	10.240,00
Hänsel, Heike	Am Lustnauer Tor 4 72074 Tübingen	10.440,00
Hausold, Dieter	Hofer Str. 21 07548 Gera	14.920,00
Heilmann, Lutz	Dornbreite 163 23556 Lübeck	15.540,00
Hill, Hans-Kurt	An der Mühle 1 66265 Heusweiler	13.555,00
Hirsch, Cornelia	Flughafenstr. 19 12047 Berlin	14.670,00
Jelpke, Ulla	Kiehlufer 7 12059 Berlin	10.440,00
Kaufmann, Sylvia-Yvonne	Roedernstr. 15a 13053 Berlin	10.085,00

DIE LINKE 2007 (Erläuterungen, Spenden – Forts. –)

<b>Name, Vorname</b>	<b>Adresse</b>	<b>Betrag (EUR)</b>
Kipping, Katja	Bürgerstr. 26 01127 Dresden	11.040,00
Klaubert, Birgit	Steinwitzer Str. 29 04600 Altenburg	10.865,00
Klein, Angelika	Sickstr. 10 06317 Röblingen am See	10.690,00
Korte, Jan	Stargarder Str. 29 10437 Berlin	10.790,00
Leutert, Michael	Erich-Mühsam-Str. 22 09112 Chemnitz	17.190,00
Lompscher, Katrin	Mollstr. 8 10178 Berlin	10.460,00
Lötzsch, Gesine	Frankfurter Allee 122 10365 Berlin	10.706,00
Markov, Helmuth	Gartenstr. 20a 16727 Oberkrämer	14.040,00
Menzner, Dorothee	Uhlandweg 3 29367 Steinhorst	10.190,00
Měšt'an, Gabriele	Am Hasselsort 20 19230 Hagenow	10.746,00
Möller, Kornelia	Jägerhorn 15a 14532 Kleinmachnow	10.440,00
Paech, Norman	Neubertstr. 24 22087 Hamburg	10.577,54

DIE LINKE 2007 (Erläuterungen, Spenden – Forts. –)

<b>Name, Vorname</b>	<b>Adresse</b>	<b>Betrag (EUR)</b>
Paschke, Helga	Heidestr. 44 39524 Klietz	13.750,00
Pau, Petra	Fercher Str. 26 12629 Berlin	17.100,00
Pflüger, Tobias	Burgholzweg 116 72070 Tübingen	10.440,00
Schäfer, Paul	Palanterstr. 55 50937 Köln	10.540,00
Seifert, Ilja	Albrechtstr. 10c 10117 Berlin	10.540,00
Sitte, Petra	Landsberger Str. 58 06112 Halle (Saale)	10.830,00
Tackmann, Kirsten	Bantikower Weg 1 16866 Tornow	10.478,00
Uca, Feleknas	Bultstr. 42 29221 Celle	11.360,28
Wagenknecht-Niemeyer, Sahra	Dönhoffstr. 11 10318 Berlin	10.790,00
Winkelmeier, Gert	Schulstr. 2a 56317 Urbach	21.570,00
Wolf, Harald	Blumenstr. 44 10243 Berlin	11.100,00
Zimmer, Gabriele	Am Alten Sportplatz 6a 98553 Hinternah	14.840,00



DIE LINKE 2007 (Erläuterungen)

**C. Anzahl der Mitglieder zum 31. Dezember des Rechnungsjahres  
(§ 24 Abs. 10 PartG)**

Am 31. Dezember des Rechnungsjahres waren 71.711 Personen Mitglieder der Partei DIE LINKE.

**D. Politischen Jugendorganisationen zweckgebunden zugewandte öffentliche Zuschüsse  
(§ 24 Abs. 12 PartG)**

Im Rechnungsjahr wurden dem Jugendverband der Partei DIE LINKE keine öffentlichen Zuschüsse zugewendet. Ein entsprechender nachrichtlicher Ausweis entfällt daher.

**E. Erläuterungen****I. Erläuterungen zur Rechnungslegung allgemein**

Mit dem vorliegenden Rechenschaftsbericht für das Jahr 2007 gibt der Vorstand der Partei nach den Vorschriften des Gesetzes über die politischen Parteien (Parteiengesetz – PartG) in der Fassung der Bekanntmachung vom 31. Januar 1994 (BGBl. I, S. 149), zuletzt geändert durch das Neunte Gesetz zur Änderung des Parteiengesetzes vom 22. Dezember 2004 (BGBl. I, S. 3673), wahrheitsgemäß und nach bestem Wissen und Gewissen öffentlich Rechenschaft über die Herkunft und die Verwendung der Mittel sowie über das Vermögen der Partei zum Ende des Kalenderjahres (Rechnungsjahres).

Dem Rechenschaftsbericht ist gemäß § 24 Abs. 9 PartG eine Zusammenfassung vorangestellt.

In den Rechenschaftsbericht der Gesamtpartei sind gemäß § 24 Abs. 3 Satz 1 PartG die Rechenschaftsberichte jeweils getrennt nach Bundesverband und Landesverband sowie die Rechenschaftsberichte der nachgeordneten Gebietsverbände je Landesverband aufgenommen worden. Die Landesverbände und die ihnen nachgeordneten Gebietsverbände haben gemäß § 24 Abs. 3 Satz 2 PartG ihren Rechenschaftsberichten eine lückenlose Aufstellung

DIE LINKE 2007 (Erläuterungen – Forts. –)

aller Zuwendungen je Zuwenderin und Zuwender mit Namen und Anschrift beigefügt. Der Bundesverband hat diese Aufstellung zur Ermittlung der jährlichen Gesamthöhe der Zuwendungen je Zuwenderin und Zuwender zusammengefasst.

Sach-, Werk- und Dienstleistungen, die die Mitglieder außerhalb eines Geschäftsbetriebes üblicherweise unentgeltlich zur Verfügung stellen, sind gemäß § 26 Abs. 4 Satz 2 PartG als Einnahmen unberücksichtigt geblieben.

Von der in § 28 Abs. 1 PartG eingeräumten Möglichkeit, in der Vermögensbilanz allein Vermögensgegenstände mit einem Anschaffungswert von im Einzelfall mehr als 5.000 EUR (inklusive Umsatzsteuer) aufzuführen, ist Gebrauch gemacht worden.

Von der in § 28 Abs. 3 PartG Gliederungen unterhalb der Landesverbände eingeräumten Möglichkeit, Einnahmen und Ausgaben im Jahr des Zu- bzw. Abflusses zu verbuchen, auch wenn die jeweiligen Forderungen bzw. Verbindlichkeiten bereits im Vorjahr entstanden sind, ist kein Gebrauch gemacht worden.

Vermögensgegenstände sind gemäß § 28 Abs. 2 Satz 1 PartG mit den Anschaffungs- und Herstellungskosten, vermindert um planmäßige Abschreibungen, angesetzt worden. Im Bereich des Haus- und Grundvermögens sind gemäß § 28 Abs. 2 Satz 2 PartG keine planmäßigen Abschreibungen erfolgt.

Die handelsrechtlichen Vorschriften über die Rechnungslegung, insbesondere zu Ansatz und Bewertung von Vermögensgegenständen, wurden beachtet, soweit sie gemäß § 24 Abs. 2 PartG entsprechend gelten.

Im Übrigen sind alle Einnahmen, Ausgaben und Vermögenswerte vollständig in den Rechenschaftsbericht aufgenommen.

## II. Erläuterungen zur Vermögensbilanz

- |  |
|--|
| <p>1. <b>Auflistung der Beteiligungen an Unternehmen nach § 24 Abs. 6 Nr. 1 A. II. 1 PartG sowie deren im Jahresabschluss aufgeführten unmittelbaren und mittelbaren Beteiligungen (§ 24 Abs. 7 Nr. 1 PartG)</b></p> |
|--|

DIE LINKE 2007 (Erläuterungen – Forts. –)

1.1.1. Beteiligungen an Unternehmen nach § 24 Abs. 6 Nr. 1 A. II. 1 PartG

Name	Sitz	Anteil des Nominalkapitals		Höhe des Nominalkapitals		Höhe des Anteils am Kapital		Eigenkapital <sup>1)</sup>		Ergebnis des letzten Geschäftsjahres, für das ein Jahresabschluss vorliegt <sup>1)</sup>	
		%	EUR	EUR	EUR	EUR	EUR	EUR	EUR	EUR	
Föderative Verlags-, Consulting- und Handelsgesellschaft mbH – FEVAC	Weydingerstr. 14-16 10178 Berlin	100	255.645,94	255.645,94	255.645,94	230.451,96	22.185,03				
VULKAN Gesellschaft für Grundbesitz mbH	Weydingerstr. 14-16 10178 Berlin	84	255.850,00	214.900,00 <sup>2)</sup>	862.111,05	- 143.939,25					
Hotel am Wald GmbH	Schmücker Str. 20 98716 Elgersburg	10,14	25.650,00	2.600,00 <sup>3)</sup>	- 213.763,46	18.110,26					

1) Den Angaben liegen die Jahresabschlüsse zum 31.12.2006 zu Grunde.

2) Durch den Parteivorstand und die Landesverbände Brandenburg und Sachsen ist darüber hinaus zur Sicherung der durch sie genutzten Immobilien bei der Vulkan GmbH eine Kapitalrücklage in Höhe von 1.502.381,94 EUR gebildet worden.

3) Diese Beteiligung ist in der Vermögensbilanz der Partei mit einem Wert von 1,00 EUR ausgewiesen.

DIE LINKE 2007 (Erläuterungen – Forts. –)

## 1.2. Im Jahresabschluss vorgenannter Unternehmen aufgeführte unmittelbare und mittelbare Beteiligungen

Name	Sitz	Anteil des Nominalkapitals	Höhe des Nominalkapitals	Höhe des Anteils am Kapital	Eigenkapital	Ergebnis des letzten Geschäftsjahres, für das ein Jahresabschluss vorliegt	
						EUR	EUR
<b>FEVAC GmbH</b> beteiligt an:							
Neues Deutschland Druckerei und Verlag GmbH	Franz-Mehring-Platz 1 10423 Berlin	50	255.645,94	127.822,97	4.039.256,96 <sup>1)</sup>	128.191,32 <sup>1)</sup>	
VULKAN Gesellschaft für Grundbesitz mbH	Weydingerstr. 14-16 10178 Berlin	16	255.850,00	40.950,00	862.111,05 <sup>2)</sup>	- 143.939,25 <sup>2)</sup>	
Hotel am Wald GmbH	Schmücker Str. 20 98716 Elgersburg	30,02	25.650,00	7.700,00	- 213.763,46 <sup>2)</sup>	18.110,26 <sup>2)</sup>	
Media Service GmbH BärenDruck und Werbung	Franz-Mehring-Platz 1 10423 Berlin	45	31.000,00	13.950,00	500.178,84 <sup>2)</sup>	99.522,89 <sup>2)</sup>	

1) Den Angaben liegt der Jahresabschluss zum 31.12.2007 zu Grunde.

2) Den Angaben liegen die Jahresabschlüsse zum 31.12.2006 zu Grunde.

DIE LINKE 2007 (Erläuterungen – Forts. –)

Name	Sitz	Anteil des Nominalkapitals		Höhe des Nominalkapitals		Höhe des Anteils am Kapital		Eigenkapital <sup>1)</sup>		Ergebnis des letzten Geschäftsjahres, für das ein Jahresabschluss vorliegt <sup>1)</sup>	
		%	EUR	EUR	EUR	EUR	EUR	EUR	EUR		
NDZ Neue Zeitungsverwaltung GmbH	Weydingerstr. 14-16 10178 Berlin	100	25.564,59	25.564,59	25.564,59	48.036,24	12.191,87				
VULKAN Gesellschaft für Grundbesitz GmbH beteiligt an:											
Hotel am Wald GmbH	Schmücker Str. 20 98716 Elgersburg	59,84	25.650,00	25.650,00	15.350,00	- 213.763,46	18.110,26				

1) Den Angaben liegen die Jahresabschlüsse zum 31.12.2006 zu Grunde.

DIE LINKE 2007 (Erläuterungen – Forts. –)

**2. Benennung der Hauptprodukte von Medienunternehmen,  
soweit Beteiligungen an diesen bestehen (§ 24 Abs. 7 Nr. 2 PartG)****Medienunternehmen****Hauptprodukte**Neues Deutschland  
Druckerei und Verlag GmbHTageszeitung „Neues Deutschland“  
(überregional)

NDZ Neue Zeitungsverwaltung GmbH

Mitgliederzeitschrift „DISPUT“ der Partei  
DIE LINKE  
UTOPIE kreativ  
JahrBuch für Forschungen zur  
Geschichte der Arbeiterbewegung**3. Bewertung des Haus- und Grundvermögens und der Beteiligungen an  
Unternehmen nach dem Bewertungsgesetz (§ 24 Abs. 7 Nr. 3 PartG)****3.1. Haus- und Grundvermögen**Erneuter Abdruck der Bewertung zum Stichtag 31.12.2005:Kleine Alexanderstr. 28  
10178 Berlin

6.529.000,00 EUR

Schmücker Str. 20  
98716 Elgersburg

1.135.000,00 EUR

DIE LINKE 2007 (Erläuterungen – Forts. –)

**3.2. Beteiligungen an Unternehmen**Erneuter Abdruck der Bewertung zum Stichtag 31.12.2005:

VULKAN Gesellschaft für Grundbesitz mbH	144.172,00 EUR
FEVAC GmbH	212.455,00 EUR
Hotel am Wald GmbH	1,00 EUR

**III. Erläuterungen der sonstigen Einnahmen**

1. **Aufgliederung und Erläuterung der sonstigen Einnahmen, die bei einer der in § 24 Abs. 3 PartG aufgeführten Gliederungen mehr als 2 vom Hundert der Summe der Einnahmen nach § 24 Abs. 4 Nr. 1 bis 6 PartG ausmachen (§ 27 Abs. 2 Satz 1 PartG)**

**Bundesverband**

Betriebskostenerstattungen	349,64 EUR
Weiterberechnung von Portokosten	15.519,45 EUR
Erstattung von Personalkosten	18.413,83 EUR
Periodenfremde Erträge	0,22 EUR
Einnahmen aus Erbschaften	819,72 EUR
<b>Gesamt:</b>	<b>35.102,86 EUR</b>

DIE LINKE 2007 (Erläuterungen – Forts. –)

**Nachgeordnete Gebietsverbände  
des Landesverbandes Baden-Württemberg**

Einnahmen aus Weiterberechnung von Büromieten	1.683,13 EUR
Überweisungsdifferenzen	2,95 EUR
<b>Gesamt:</b>	<b>1.686,08 EUR</b>

**Landesverband Berlin**

Periodenfremde Erträge	68,27 EUR
Erstattungen von Krankenkassen	10.667,94 EUR
Betriebskostenerstattungen	471,05 EUR
<b>Gesamt:</b>	<b>11.207,26 EUR</b>

**Nachgeordnete Gebietsverbände  
des Landesverbandes Brandenburg**

Einnahmen aus Weiterberechnung von Büromieten	8.695,68 EUR
Betriebskostenerstattungen	3.299,44 EUR
Versicherungsentschädigungen	1.477,69 EUR
Erstattungen von Bürokosten	2.714,29 EUR
Erstattung von Bankgebühren	458,07 EUR
<b>Gesamt:</b>	<b>16.645,17 EUR</b>



DIE LINKE 2007 (Erläuterungen – Forts. –)

**Landesverband Bremen**

Erstattung überzahlter Miete	1.260,00 EUR
Erstattung von Strom- und Betriebskosten	89,70 EUR
Auflösung von Rückstellungen	41,95 EUR
<b>Gesamt:</b>	<b>1.391,65 EUR</b>

**Landesverband Hamburg**

Einnahmen aus Weiterberechnung von Büromieten	11.147,36 EUR
Betriebskostenerstattungen	361,70 EUR
Gutschrift von Büromaterialkosten	3,13 EUR
<b>Gesamt:</b>	<b>11.512,19 EUR</b>

**Landesverband Hessen**

Einnahmen aus Weiterberechnung von Büromieten	15.450,00 EUR
Periodenfremde Erträge	148,08 EUR
<b>Gesamt:</b>	<b>15.598,08 EUR</b>

DIE LINKE 2007 (Erläuterungen – Forts. –)

**Nachgeordnete Gebietsverbände  
des Landesverbandes Hessen**

Einnahmen aus Weiterberechnung von Büromieten	6.775,32 EUR
Schadensersatzleistungen	314,82 EUR
Betriebskostenerstattungen	104,81 EUR
<b>Gesamt:</b>	<b>7.194,95 EUR</b>

**Nachgeordnete Gebietsverbände  
des Landesverbandes Mecklenburg-Vorpommern**

Betriebskostenerstattungen	1.186,40 EUR
Einnahmen aus Weiterberechnung von Büromieten	12.558,00 EUR
Nutzungsentgelt für Bürotechnik	624,00 EUR
<b>Gesamt:</b>	<b>14.368,40 EUR</b>

**Nachgeordnete Gebietsverbände  
des Landesverbandes Niedersachsen**

Zahlungen auf abgeschriebene Forderungen	600,00 EUR
Erstattung von Prozesskosten und Gebühren	813,00 EUR
Betriebskostenerstattungen	375,85 EUR
Erstattungen von Materialkosten	667,97 EUR
Erstattungen von Bürokosten	227,36 EUR
Inventurdifferenzen	46,53 EUR
<b>Gesamt:</b>	<b>2.730,71 EUR</b>

DIE LINKE 2007 (Erläuterungen – Forts. –)

**Landesverband Nordrhein-Westfalen**

Auflösung von Rückstellungen	3.720,95 EUR
Erstattung von Telefonkosten	594,28 EUR
Einnahmen aus Weiterberechnung von Büromieten	84,50 EUR
Rückerstattung von Gebühren	512,50 EUR
<b>Gesamt:</b>	<b>4.912,23 EUR</b>

**Nachgeordnete Gebietsverbände  
des Landesverbandes Nordrhein-Westfalen**

Periodenfremde Erträge	102,49 EUR
Einnahmen aus Kfz-Gestellung	253,50 EUR
Erstattung von Betriebskosten	80,36 EUR
Erstattung von Telefon- und Materialkosten	321,21 EUR
Auflösung von Verbindlichkeiten	666,25 EUR
Auflösung von Rückstellungen	7,30 EUR
Einnahmen aus Weiterberechnung von Büromieten	6.195,00 EUR
Kassendifferenzen	8,34 EUR
<b>Gesamt:</b>	<b>7.634,45 EUR</b>

DIE LINKE 2007 (Erläuterungen – Forts. –)

**Nachgeordnete Gebietsverbände  
des Landesverbandes Sachsen**

Einnahmen aus der Weiterberechnung von Telefon- und Internetkosten	6.909,14 EUR
Weiterberechnung von Kopierkosten	286,41 EUR
Einnahmen aus der Weiterberechnung von Büromieten	25.197,34 EUR
Betriebskostenerstattungen	6.612,95 EUR
Erstattungen von Büro- und Materialkosten	4.291,99 EUR
<b>Gesamt:</b>	<b>43.297,83 EUR</b>

**Nachgeordnete Gebietsverbände  
des Landesverbandes Schleswig-Holstein**

Versicherungsentschädigung	<b>1.442,92 EUR</b>
----------------------------	---------------------

**Landesverband Thüringen**

Erstattung von Gebühren	82,69 EUR
Erstattungen von Krankenkassen	13.567,90 EUR
Erstattungen von Seminarkosten	438,24 EUR
Einnahmen aus der Weiterberechnung von Büromieten	316,75 EUR
<b>Gesamt:</b>	<b>14.405,58 EUR</b>

DIE LINKE 2007 (Erläuterungen – Forts. –)

**2. Offenlegung von sonstigen Einnahmen, die im Einzelfall die Summe von 10.000 EUR übersteigen (§ 27 Abs. 2 Satz 2 PartG)****Bundesverband**

Erstattung von Personalkosten

18.413,83 EUR

**3. Verzeichnis der Erbschaften und Vermächtnisse, deren Gesamtwert 10.000 EUR übersteigt (§ 27 Abs. 2 Satz 3 PartG)**

Die Partei hat im Rechnungsjahr keine Erbschaften oder Vermächtnisse erhalten, deren Gesamtwert 10.000 EUR übersteigt. Ein entsprechender Ausweis entfällt daher.

DIE LINKE 2007 (Erläuterungen – Forts. –)

#### IV. Sonstige Erläuterungen

1. Auf der Grundlage der Verschmelzung der Partei Arbeit & soziale Gerechtigkeit – Die Wahlalternative (WASG) auf die Partei DIE LINKE ist nach § 20 Abs. 1 Nr. 1 UmwG das Vermögen der WASG einschließlich der Verbindlichkeiten per 15.06.2007 auf DIE LINKE übertragen worden. Dementsprechend hat DIE LINKE die in der Vermögensbilanz der WASG per 15.06.2007 ausgewiesenen Werte der übergehenden Aktiva und Passiva übernommen. Diese Werte sind ohne Berührung der Einnahmen- und Ausgabenrechnung allein im Reinvermögen erfasst worden. Auf diese Weise ist das Reinvermögen der WASG per 15.06.2007 in Höhe von 344.919.33 EUR auf das Reinvermögen der Partei DIE LINKE übergegangen (siehe Vermögensbilanz der Partei DIE LINKE gemäß § 24 Abs. 6 PartG, Seiten 10 und 11).
2. Die Verbuchung der staatlichen Mittel auf Bundes- und Landesebene erfolgt auf der Grundlage der im Ergebnis der Mittelfestsetzung erteilten Bescheide. Danach sind gemäß § 24 Abs. 6 Nr. 1 B. II. sowie Nr. 2 B. II. in der Vermögensbilanz Forderungen und Rückzahlungsverpflichtungen aus der staatlichen Teilfinanzierung ausgewiesen.
3. Die Bewertung des Haus- und Grundvermögens auf der Grundlage von Verkehrswertgutachten und der Beteiligungen an Unternehmen nach dem Bewertungsgesetz, die gemäß § 24 Abs. 7 Nr. 3 PartG per 31.12.2005 vorgenommen wurde, ist in den Ziffern 3.1. und 3.2. erneut abgedruckt.

Berlin, 24. September 2008



Dr. Karl Holluba  
Bundesschatzmeister

(als gemäß § 23 Abs. 1 Satz 6 PartG  
zuständiges Vorstandsmitglied)

DIE LINKE 2007 (Erläuterungen, Prüfungsvermerk)

**Prüfungsvermerk gemäß § 30 PartG**

Ich habe den Rechenschaftsbericht der Partei DIE LINKE für das Kalenderjahr 2007 in dem gesetzlich vorgeschriebenen Umfang geprüft. Dieser Rechenschaftsbericht der Gesamtpartei setzt sich aus den Rechenschaftsberichten der Bundespartei, der sechzehn Landesverbände und der ihnen nachgeordneten Gebietsverbände zusammen.

Meine Prüfung hat sich gemäß § 29 Absatz 1 PartG auf die Angaben in den Rechenschaftsberichten und die Buchführungen der Bundespartei, der Landesverbände und der insbesondere nach regionalen und größenmäßigen Gesichtspunkten von mir ausgewählten und nachfolgend genannten dreizehn nachgeordneten Gebietsverbände beschränkt:

Im LV Baden-Württemberg	:	Heidelberg/Rhein-Neckar Stuttgart
Im LV Brandenburg	:	Oder-Spree Teltow-Fläming
Im LV Bremen	:	Bremerhaven
Im LV Mecklenburg-Vorpommern	:	Nordwestmecklenburg Rügen
Im LV Nordrhein-Westfalen	:	Rhein-Kreis Neuss
Im LV Rheinland-Pfalz	:	Mainz
Im LV Saarland	:	Saarpfalzkreis
Im LV Sachsen	:	Chemnitz
Im LV Schleswig-Holstein	:	Steinburg
Im LV Thüringen	:	Greiz

Die Angaben in den Rechenschaftsberichten der übrigen nachgeordneten Gebietsverbände habe ich ebenso wenig geprüft wie die vollständige Erfassung aller Gebietsverbände. Die Zusammenfügung der Rechenschaftsberichte der Gebietsverbände zu dem Rechenschaftsbericht der Gesamtpartei wurde von mir nur auf formale und rechnerische Richtigkeit geprüft.

Die Buchführung und die Aufstellung der Rechenschaftsberichte der Bundespartei, der Landesverbände und der nachgeordneten Gebietsverbände nach den Vorschriften des Parteiengesetzes liegen in der Verantwortung der jeweiligen Vorstände. Der Rechenschafts-

DIE LINKE 2007 (Erläuterungen, Prüfungsvermerk – Forts. –)


bericht der Gesamtpartei wurde von einem vom Parteitag gewählten für die Finanzangelegenheiten zuständigen Vorstandsmitglied des Bundesvorstands zusammengefügt und unterzeichnet. Meine Aufgabe ist es, auf der Grundlage der von mir in dem beschriebenen Umfang durchgeführten Prüfung eine Beurteilung über den Rechenschaftsbericht abzugeben.

Ich habe meine Prüfung der Angaben in den oben genannten Rechenschaftsberichten nach § 29 PartG, d.h. mit der im folgenden Absatz geschilderten Begrenzung, in entsprechender Anwendung der vom Institut der Wirtschaftsprüfer (IDW) festgestellten deutschen Grundsätze ordnungsmäßiger Abschlussprüfung vorgenommen. Danach ist die Prüfung der Angaben in den Rechenschaftsberichten so zu planen und durchzuführen, dass Unrichtigkeiten und Verstöße gegen die gesetzlichen Vorschriften mit hinreichender Sicherheit erkannt werden. Bei der Festlegung der Prüfungshandlungen werden die Kenntnisse über das wirtschaftliche und rechtliche Umfeld sowie die Erwartungen über mögliche Fehler berücksichtigt. Im Rahmen der Prüfung werden die Wirksamkeit des jeweiligen rechnungslegungsbezogenen internen Kontrollsystems sowie Nachweise für die Angaben in der jeweiligen Buchführung und in den oben genannten Rechenschaftsberichten überwiegend auf der Basis von Stichproben beurteilt. Die Prüfung umfasst die Beurteilung der angewandten Grundsätze zur Rechnungslegung und der wesentlichen Einschätzungen des jeweiligen Vorstands sowie die Würdigung der Gesamtdarstellung des jeweiligen Rechenschaftsberichts. Ich bin der Auffassung, dass meine Prüfung eine hinreichend sichere Grundlage für meine Beurteilung der in die Prüfung einbezogenen Angaben in den Rechenschaftsberichten bildet.

Aufgrund der gesetzlichen Vorschriften, wonach lediglich Teile der Rechnungslegung der Gesamtpartei Gegenstand meiner Prüfung waren, gilt mein folgendes Urteil über den Rechenschaftsbericht der Gesamtpartei auch nur insoweit:

Nach meiner pflichtgemäßen Prüfung aufgrund der Bücher und Schriften der Partei sowie der von den Vorständen erteilten Aufklärungen und Nachweise entspricht der Rechenschaftsbericht in dem geprüften Umfang (§ 29 Abs. 1 PartG) den Vorschriften des Parteiengesetzes.

Berlin, 24. September 2008



Dr. Wolfram Klüber  
Wirtschaftsprüfer



WASG 2007 (Zusammenfassung)

**Arbeit & soziale Gerechtigkeit – Die Wahlalternative (WASG)**Rechenschaftsbericht für das Jahr 2007  
gemäß §§ 23 ff. Parteiengesetz (PartG)

Zusammenfassung gemäß § 24 Absatz 9 PartG

Einnahmen- und Ausgabenrechnung	Berichtsjahr		Vorjahr	
	Euro	Prozent	Euro	Prozent
<b><u>Einnahmen der Gesamtpartei</u></b>				
1. Mitgliedsbeiträge	376.346,26	47,64	736.794,01	43,56
2. Mandatsträgerbeiträge und ähnliche regelmäßige Beiträge	55.622,50	7,04	126.190,00	7,46
3. Spenden von natürlichen Personen	76.867,84	9,73	255.122,23	15,08
4. Spenden von juristischen Personen	0,00	0,00	5.742,31	0,34
5. Einnahmen aus Unternehmenstätigkeit und Beteiligungen	0,00	0,00	0,00	0,00
6. Einnahmen aus sonstigem Vermögen	2.626,74	0,33	131,17	0,01
7. Einnahmen aus Veranstaltungen, Vertrieb von Druckschriften und Veröffentlichungen und sonstiger mit Einnahmen verbundener Tätigkeit	0,00	0,00	30,00	0,00
8. staatliche Mittel	271.792,42	34,41	543.584,82	32,14
9. sonstige Einnahmen	6.707,57	0,85	23.876,82	1,41
Summe	789.963,33	100,00	1.691.471,36	100,00
<b><u>Ausgaben der Gesamtpartei</u></b>				
1. Personalausgaben	139.468,99	16,69	194.802,29	13,67
2. Sachausgaben				
a) des laufenden Geschäftsbetriebes	351.195,44	42,01	643.401,43	45,14
b) für allgemeine politische Arbeit	305.579,61	36,56	391.426,78	27,46
c) für Wahlkämpfe	27.478,19	3,29	170.301,76	11,95
d) für die Vermögensverwaltung einschließlich sich hieraus ergebender Zinsen	4.306,67	0,51	976,25	0,06
e) sonstige Zinsen	5.847,44	0,70	18.680,49	1,31
f) sonstige Ausgaben	2.031,57	0,24	5.802,56	0,41
Summe	835.907,91	100,00	1.425.391,56	100,00
<b><u>Überschuss (+) oder Defizit (-)</u></b>	<b>-45.944,58</b>		<b>266.079,80</b>	

WASG 2007 (Zusammenfassung – Forts. –)

## Zusammenfassung gemäß § 24 Absatz 9 PartG (Fortsetzung)

Vermögensbilanz	Berichtsjahr		Vorjahr	
	Euro		Euro	
<b>Besitzposten der Gesamtpartei</b>				
A. ANLAGEVERMÖGEN				
I. Sachanlagen				
1. Haus- und Grundvermögen	0,00		0,00	
2. Geschäftsstellenausstattung	0,00	0,00	0,00	-
II. Finanzanlagen				
1. Beteiligungen an Unternehmen	0,00		0,00	
2. sonstige Finanzanlagen	0,00	0,00	0,00	-
B. UMLAUFVERMÖGEN				
I. Forderungen aus der staatlichen Teilfinanzierung	0,00		488.456,71	
II. Geldbestände	369.380,53		386.306,44	
III. sonstige Vermögensgegenstände	109.688,06	479.068,59	72.825,09	947.588,24
Summe		479.068,59		947.588,24
<b>Schuldposten der Gesamtpartei</b>				
A. RÜCKSTELLUNGEN				
I. Pensionsverpflichtungen	0,00		0,00	
II. sonstige Rückstellungen	0,00	0,00	55.000,00	55.000,00
B. VERBINDLICHKEITEN				
I. Rückzahlungsverpflichtungen aus der staatlichen Teilfinanzierung	0,00		0,00	
II. Verbindlichkeiten gegenüber Kreditinstituten	0,00		0,00	
III. Verbindlichkeiten gegenüber sonstigen Darlehensgebern	109.326,41		483.856,69	
IV. sonstige Verbindlichkeiten	24.822,85	134.149,26	17.867,64	501.724,33
Summe		134.149,26		556.724,33
<b>Reinvermögen der Gesamtpartei positiv (+) oder negativ (-)</b>		<b>344.919,33</b>		<b>390.863,91</b>

WASG 2007 (Zusammenfassung – Forts. –)

## Zusammenfassung gemäß § 24 Absatz 9 PartG (Fortsetzung)

Gesamteinnahmen, Gesamtausgaben, Überschüsse oder Defizite sowie Reinvermögen  
der drei Gliederungsebenen  
Bundesverband, Landesverbände und die ihnen nachgeordneten Gebietsverbände

	Gesamteinnahmen		Gesamtausgaben		Überschüsse ( + ) oder Defizite ( - )	
	Berichtsjahr Euro	Vorjahr Euro	Berichtsjahr Euro	Vorjahr Euro	Berichtsjahr Euro	Vorjahr Euro
Bundesverband	727.203,95	1.224.176,02	741.089,80	1.216.398,41	-13.885,85	7.777,61
Landesverbände	407.193,60	812.690,25	471.566,00	609.156,74	-64.372,40	203.533,51
nachgeordnete Gebietsverbände	185.983,25	308.188,84	153.669,58	253.420,16	32.313,67	54.768,68
Summe einschließlich innerparteilicher Zuschüsse	1.320.380,80	2.345.055,11	1.366.325,38	2.078.975,31	-45.944,58	266.079,80
innerparteiliche Zuschüsse	530.417,47	653.583,75	530.417,47	653.583,75	0,00	0,00
Summe ohne innerparteiliche Zuschüsse	789.963,33	1.691.471,36	835.907,91	1.425.391,56	-45.944,58	266.079,80

	Reinvermögen	
	Berichtsjahr Euro	Vorjahr Euro
Bundesverband	-40.957,31	-27.071,46
Landesverbände	237.316,98	301.689,38
nachgeordnete Gebietsverbände	148.559,66	116.245,99
Summe Reinvermögen	344.919,33	390.863,91

## WASG 2007 (Einnahmerekchnung)

## Einnahmerekchnung gemäß § 24 Abs. 4 PartG

Einnahmen	Einnahmen										
	1. Mitgliedsbeiträge	2. Mandatsträgerbeiträge und ähnliche regelmäßige Beiträge	3. Spenden von natürlichen Personen	4. Spenden von juristischen Personen	5. Einnahmen aus Unternehmertätigkeit und Beteiligungen	6. Einnahmen aus sonstigem Vermögen	7. Einnahmen aus Veranstaltungen, Vertrieb von Druckschriften und Veröffentlichungen und sonstiger mit Einnahmen verbundener Tätigkeit	8. staatliche Mittel	9. sonstige Einnahmen	10. Zuschüsse von Gliederungen	11. Gesamteinnahmen nach den Nummern 1 bis 10
	€	€	€	€	€	€	€	€	€	€	€
<b>Bundesverband</b>	376.346,26	50.620,00	4.210,21	0,00	0,00	2.114,38	0,00	6.672,58	112.715,86	727.203,95	
Baden-Württemberg											
Landesverband	0,00	3.850,00	655,00	0,00	0,00	126,78	0,00	0,00	30.798,70	65.868,24	
nachgeordnete Gebietsverbände	0,00	0,00	4.376,08	0,00	0,00	0,21	0,00	0,00	13.314,39	17.690,68	
Gesamt	0,00	3.850,00	5.031,08	0,00	0,00	126,99	0,00	0,00	44.112,59	83.558,92	
<b>Bayern</b>											
Landesverband	0,00	0,00	200,00	0,00	0,00	0,00	0,00	0,00	28.161,70	28.361,70	
nachgeordnete Gebietsverbände	0,00	0,00	1.598,34	0,00	0,00	0,36	0,00	0,10	11.347,63	12.946,43	
Gesamt	0,00	0,00	1.798,34	0,00	0,00	0,36	0,00	0,10	39.509,33	41.308,13	
<b>Berlin</b>											
Landesverband	0,00	0,00	1.070,00	0,00	0,00	350,00	0,00	0,00	12.665,91	24.211,91	
nachgeordnete Gebietsverbände	0,00	0,00	90,00	0,00	0,00	0,00	0,00	0,00	6.718,88	6.808,88	
Gesamt	0,00	0,00	1.160,00	0,00	0,00	350,00	0,00	0,00	19.384,79	31.020,79	
<b>Brandenburg</b>											
Landesverband	0,00	0,00	200,00	0,00	0,00	0,00	0,00	0,00	4.073,62	4.273,62	
nachgeordnete Gebietsverbände	0,00	0,00	409,66	0,00	0,00	0,00	0,00	0,00	873,08	1.282,74	
Gesamt	0,00	0,00	609,66	0,00	0,00	0,00	0,00	0,00	4.946,70	5.556,36	
<b>Bremen</b>											
Landesverband	0,00	0,00	713,00	0,00	0,00	0,00	0,00	0,00	20.220,26	20.933,26	
nachgeordnete Gebietsverbände	0,00	0,00	0,00	0,00	0,00	0,00	0,00	0,00	1.276,59	1.276,59	
Gesamt	0,00	0,00	713,00	0,00	0,00	0,00	0,00	0,00	21.496,85	22.209,85	
<b>Hamburg</b>											
Landesverband	0,00	0,00	2.622,29	0,00	0,00	0,00	0,00	1,44	9.084,45	11.708,18	
nachgeordnete Gebietsverbände	0,00	0,00	703,96	0,00	0,00	0,00	0,00	0,00	490,00	1.193,96	
Gesamt	0,00	0,00	3.326,25	0,00	0,00	0,00	0,00	1,44	9.574,45	12.902,14	
<b>Hessen</b>											
Landesverband	0,00	0,00	139,00	0,00	0,00	0,00	0,00	0,00	32.651,14	32.790,14	
nachgeordnete Gebietsverbände	0,00	0,00	7.507,29	0,00	0,00	0,00	0,00	0,00	8.431,00	15.938,29	
Gesamt	0,00	0,00	7.646,29	0,00	0,00	0,00	0,00	0,00	41.082,14	48.728,43	
<b>Mecklenburg-Vorpommern</b>											
Landesverband	0,00	0,00	90,00	0,00	0,00	0,00	0,00	0,00	2.612,57	2.702,57	
nachgeordnete Gebietsverbände	0,00	0,00	0,00	0,00	0,00	0,00	0,00	0,00	0,00	0,00	
Gesamt	0,00	0,00	90,00	0,00	0,00	0,00	0,00	0,00	2.612,57	2.702,57	
<b>Niedersachsen</b>											
Landesverband	0,00	0,00	1.800,00	0,00	0,00	0,00	0,00	6,00	19.556,82	21.362,82	
nachgeordnete Gebietsverbände	0,00	1.152,50	5.516,47	0,00	0,00	0,00	0,00	5,07	8.352,15	15.026,19	
Gesamt	0,00	1.152,50	7.316,47	0,00	0,00	0,00	0,00	11,07	27.908,97	36.389,01	

WASG 2007 (Einnahmerechnung – Forts. –)

Einnahmerechnung gemäß § 24 Abs. 4 PartG (Fortsetzung)

	1.	2.	3.	4.	5.	6.	7.	8.	9.	10.	11.
	Mitglieds- beiträge	Mandats- träger- beiträge und ähnliche regelmäßige Beiträge	Spenden von natürlichen Personen	Spenden von juristischen Personen	Einnahmen aus Unternehmens- tätigkeit und Beteiligungen	Einnahmen aus sonstigem Vermögen	Einnahmen aus Veranstaltungen, Vertrieb von Druckschriften und Ver- öffentlichungen und sonstiger mit Einnahmen ver- bundener Tätigkeit	staatliche Mittel	sonstige Einnahmen	Zuschüsse von Gliederungen	Gesamt- einnahmen nach den Nummern 1 bis 10
	€	€	€	€	€	€	€	€	€	€	€
<b>Nordrhein-Westfalen</b>											
Landesverband	0,00	0,00	2.344,00	0,00	0,00	0,00	0,00	45.497,00	14,19	61.548,15	109.403,34
nachgeordnete Gebietsverbände	0,00	0,00	14.011,68	0,00	0,00	0,00	0,00	0,00	4,62	74.805,31	88.821,61
<b>Gesamt</b>	<b>0,00</b>	<b>0,00</b>	<b>16.355,68</b>	<b>0,00</b>	<b>0,00</b>	<b>0,00</b>	<b>0,00</b>	<b>45.497,00</b>	<b>18,81</b>	<b>136.353,46</b>	<b>198.224,95</b>
<b>Rheinland-Pfalz</b>											
Landesverband	0,00	0,00	0,00	0,00	0,00	0,00	0,00	11.206,50	0,00	14.429,35	25.635,85
nachgeordnete Gebietsverbände	0,00	0,00	3.128,12	0,00	0,00	0,00	0,00	0,00	3,16	7.056,21	10.187,49
<b>Gesamt</b>	<b>0,00</b>	<b>0,00</b>	<b>3.128,12</b>	<b>0,00</b>	<b>0,00</b>	<b>0,00</b>	<b>0,00</b>	<b>11.206,50</b>	<b>3,16</b>	<b>21.485,56</b>	<b>35.823,34</b>
<b>Saarland</b>											
Landesverband	0,00	0,00	211,45	0,00	0,00	0,00	0,00	0,00	0,00	15.231,40	15.442,85
nachgeordnete Gebietsverbände	0,00	0,00	1.015,00	0,00	0,00	0,00	0,00	0,00	0,41	5.097,66	6.111,07
<b>Gesamt</b>	<b>0,00</b>	<b>0,00</b>	<b>1.224,45</b>	<b>0,00</b>	<b>0,00</b>	<b>0,00</b>	<b>0,00</b>	<b>0,00</b>	<b>0,41</b>	<b>20.329,06</b>	<b>21.553,92</b>
<b>Sachsen</b>											
Landesverband	0,00	0,00	20.000,00	0,00	0,00	0,00	0,00	0,00	0,00	9.628,77	29.628,77
nachgeordnete Gebietsverbände	0,00	0,00	158,29	0,00	0,00	0,00	0,00	0,00	0,00	5.493,71	5.652,00
<b>Gesamt</b>	<b>0,00</b>	<b>0,00</b>	<b>20.158,29</b>	<b>0,00</b>	<b>0,00</b>	<b>0,00</b>	<b>0,00</b>	<b>0,00</b>	<b>0,00</b>	<b>15.122,48</b>	<b>35.280,77</b>
<b>Sachsen-Anhalt</b>											
Landesverband	0,00	0,00	2.400,00	0,00	0,00	0,00	0,00	0,00	0,00	2.281,37	4.681,37
nachgeordnete Gebietsverbände	0,00	0,00	1.200,00	0,00	0,00	0,00	0,00	0,00	0,00	340,22	1.540,22
<b>Gesamt</b>	<b>0,00</b>	<b>0,00</b>	<b>3.600,00</b>	<b>0,00</b>	<b>0,00</b>	<b>0,00</b>	<b>0,00</b>	<b>0,00</b>	<b>0,00</b>	<b>2.621,59</b>	<b>6.221,59</b>
<b>Schleswig-Holstein</b>											
Landesverband	0,00	0,00	0,00	0,00	0,00	0,00	0,00	0,00	0,00	7.014,95	7.014,95
nachgeordnete Gebietsverbände	0,00	0,00	0,00	0,00	0,00	35,01	0,00	0,00	0,00	493,57	528,58
<b>Gesamt</b>	<b>0,00</b>	<b>0,00</b>	<b>0,00</b>	<b>0,00</b>	<b>0,00</b>	<b>35,01</b>	<b>0,00</b>	<b>0,00</b>	<b>0,00</b>	<b>7.508,52</b>	<b>7.543,53</b>
<b>Thüringen</b>											
Landesverband	0,00	0,00	0,00	0,00	0,00	0,00	0,00	0,00	0,00	3.174,03	3.174,03
nachgeordnete Gebietsverbände	0,00	0,00	500,00	0,00	0,00	0,00	0,00	0,00	0,00	478,52	978,52
<b>Gesamt</b>	<b>0,00</b>	<b>0,00</b>	<b>500,00</b>	<b>0,00</b>	<b>0,00</b>	<b>0,00</b>	<b>0,00</b>	<b>0,00</b>	<b>0,00</b>	<b>3.652,55</b>	<b>4.152,55</b>
Summe Bundesverband	376.346,26	50.620,00	4.210,21	0,00	0,00	2.114,38	0,00	174.524,66	6.672,58	112.715,86	727.203,95
Summe Landesverbände	0,00	3.850,00	32.444,74	0,00	0,00	476,78	0,00	97.267,76	21,63	273.132,69	407.193,60
Summe nachgeordnete Gebietsverbände	0,00	1.152,50	40.212,89	0,00	0,00	35,58	0,00	0,00	13,36	144.568,92	185.983,25
<b>Summe Gesamtpartei</b>	<b>376.346,26</b>	<b>55.622,50</b>	<b>76.867,84</b>	<b>0,00</b>	<b>0,00</b>	<b>2.626,74</b>	<b>0,00</b>	<b>271.792,42</b>	<b>6.707,57</b>	<b>530.417,47</b>	<b>1.320.380,80</b>

## WASG 2007 (Ausgaberechnung)

## Ausgabenrechnung gemäß § 24 Abs. 5 PartG

Ausgaben	1. Personalausgaben	2. Sachausgaben						3. Zuschüsse an Gliederungen	4. Gesamtausgaben nach den Nummern 1 bis 3	Überschuss (+) oder Defizit (-)
	€	a) laufendes Geschäftsbetriebes	b) für allgemeine politische Arbeit	c) für Wahlkämpfe	d) für die Vermögensverwaltung einschließlich sich hieraus ergebender Zinsen	e) sonstige Zinsen	f) sonstige Ausgaben	€	€	
<b>Bundesverband</b>	116.559,88	151.269,26	204.876,67	0,00	0,00	5.763,35	1.675,66	260.944,98	741.089,80	-13.885,85
<b>Baden-Württemberg</b>										
Landesverband	12.784,77	13.949,24	19.924,32	0,00	733,33	0,00	20,00	29.039,55	76.451,21	-10.582,97
nachgeordnete Gebietsverbände	0,00	9.046,19	5.124,27	3.100,85	0,00	0,00	0,00	2.246,73	19.518,04	-1.827,36
<b>Gesamt</b>	<b>12.784,77</b>	<b>22.995,43</b>	<b>25.048,59</b>	<b>3.100,85</b>	<b>733,33</b>	<b>0,00</b>	<b>20,00</b>	<b>31.286,28</b>	<b>95.969,25</b>	<b>-12.410,33</b>
<b>Bayern</b>										
Landesverband	0,00	7.826,47	1.636,36	0,00	0,00	0,00	0,00	19.570,20	29.033,03	-671,33
nachgeordnete Gebietsverbände	0,00	6.344,05	4.675,93	0,00	0,00	0,00	20,00	1.777,76	12.817,74	128,69
<b>Gesamt</b>	<b>0,00</b>	<b>14.170,52</b>	<b>6.312,29</b>	<b>0,00</b>	<b>0,00</b>	<b>0,00</b>	<b>20,00</b>	<b>21.347,96</b>	<b>41.850,77</b>	<b>-542,64</b>
<b>Berlin</b>										
Landesverband	1.000,00	12.305,68	2.890,83	199,16	871,39	0,00	0,00	21.533,39	38.800,45	-14.588,54
nachgeordnete Gebietsverbände	0,00	835,94	1.174,56	60,77	0,00	0,00	0,00	2.071,27	2.071,27	4.737,61
<b>Gesamt</b>	<b>1.000,00</b>	<b>13.141,62</b>	<b>4.065,39</b>	<b>259,93</b>	<b>871,39</b>	<b>0,00</b>	<b>0,00</b>	<b>21.533,39</b>	<b>40.871,72</b>	<b>-9.850,93</b>
<b>Brandenburg</b>										
Landesverband	0,00	1.261,99	179,50	0,00	0,00	0,00	0,00	2.628,66	4.070,15	203,47
nachgeordnete Gebietsverbände	0,00	905,69	95,68	0,00	0,00	0,00	0,00	0,00	1.001,37	281,37
<b>Gesamt</b>	<b>0,00</b>	<b>2.167,68</b>	<b>275,18</b>	<b>0,00</b>	<b>0,00</b>	<b>0,00</b>	<b>0,00</b>	<b>2.628,66</b>	<b>5.071,52</b>	<b>484,84</b>
<b>Bremen</b>										
Landesverband	0,00	932,05	2.562,83	13.444,47	0,00	0,00	0,00	2.252,61	19.191,96	1.741,30
nachgeordnete Gebietsverbände	0,00	108,36	334,00	0,00	0,00	0,00	0,00	2.064,50	2.506,86	-1.230,27
<b>Gesamt</b>	<b>0,00</b>	<b>1.040,41</b>	<b>2.896,83</b>	<b>13.444,47</b>	<b>0,00</b>	<b>0,00</b>	<b>0,00</b>	<b>4.317,11</b>	<b>21.698,82</b>	<b>511,03</b>
<b>Hamburg</b>										
Landesverband	0,00	4.330,22	5.194,62	0,00	0,00	0,00	0,00	4.165,49	13.690,33	-1.982,15
nachgeordnete Gebietsverbände	0,00	1.034,99	1.429,20	0,00	0,00	0,00	0,00	633,70	3.097,89	-1.903,93
<b>Gesamt</b>	<b>0,00</b>	<b>5.365,21</b>	<b>6.623,82</b>	<b>0,00</b>	<b>0,00</b>	<b>0,00</b>	<b>0,00</b>	<b>4.799,19</b>	<b>16.788,22</b>	<b>-3.886,08</b>
<b>Hessen</b>										
Landesverband	0,00	3.349,67	2.849,69	903,83	0,00	0,00	0,00	19.418,28	26.521,47	6.268,67
nachgeordnete Gebietsverbände	0,00	7.326,32	3.539,81	3.549,92	0,00	0,00	6,24	14.472,29	1.516,00	1.516,00
<b>Gesamt</b>	<b>0,00</b>	<b>10.675,99</b>	<b>6.389,50</b>	<b>4.453,75</b>	<b>0,00</b>	<b>0,00</b>	<b>0,00</b>	<b>19.424,52</b>	<b>40.943,76</b>	<b>7.784,67</b>
<b>Mecklenburg-Vorpommern</b>										
Landesverband	0,00	410,77	40,00	0,00	0,00	0,00	0,00	3.785,30	4.236,07	-1.533,50
nachgeordnete Gebietsverbände	0,00	0,00	0,00	0,00	0,00	0,00	0,00	0,00	0,00	0,00
<b>Gesamt</b>	<b>0,00</b>	<b>410,77</b>	<b>40,00</b>	<b>0,00</b>	<b>0,00</b>	<b>0,00</b>	<b>0,00</b>	<b>3.785,30</b>	<b>4.236,07</b>	<b>-1.533,50</b>
<b>Niedersachsen</b>										
Landesverband	0,00	15.053,78	1.305,75	0,00	0,00	0,00	12,90	16.081,61	32.454,04	-11.091,22
nachgeordnete Gebietsverbände	0,00	13.535,34	3.016,49	305,95	0,00	0,00	140,00	118,80	17.116,58	-2.090,39
<b>Gesamt</b>	<b>0,00</b>	<b>28.589,12</b>	<b>4.322,24</b>	<b>305,95</b>	<b>0,00</b>	<b>0,00</b>	<b>152,90</b>	<b>16.200,41</b>	<b>49.570,62</b>	<b>-13.181,61</b>

WASG 2007 (Ausgaberechnung – Forts. –)

Ausgabenrechnung gemäß § 24 Abs. 5 PartG (Fortsetzung)

Ausgaben	1. Personalausgaben	2. Sachausgaben						3. Zuschüsse an Gliederungen	4. Gesamtausgaben nach den Nummern 1 bis 3	Überschuss (+) oder Defizit (-)
	€	a) laufendes Geschäftsbetriebes	b) für allgemeine politische Arbeit	c) für Wahlkämpfe	d) für die Vermögensverwaltung einschließlich sich hieraus ergebender Zinsen	e) sonstige Zinsen	f) sonstige Ausgaben	€	€	
<b>Nordrhein-Westfalen</b>										
Landesverband	1.240,80	25.784,87	10.369,87	0,00	2.701,89	0,00	67,64	95.209,67	135.374,74	-25.971,40
nachgeordnete Gebietsverbände	0,00	32.269,38	17.633,86	3.361,36	0,00	0,00	45,08	1.414,04	54.723,72	34.087,89
<b>Gesamt</b>	<b>1.240,80</b>	<b>58.054,25</b>	<b>28.003,73</b>	<b>3.361,36</b>	<b>2.701,89</b>	<b>0,00</b>	<b>112,72</b>	<b>96.623,71</b>	<b>190.098,46</b>	<b>8.126,49</b>
<b>Rheinland-Pfalz</b>										
Landesverband	0,00	6.888,99	1.778,61	0,00	0,00	84,09	0,00	13.630,89	22.382,58	3.253,27
nachgeordnete Gebietsverbände	0,00	2.759,24	1.497,72	0,00	0,06	0,00	0,00	339,87	4.596,89	5.590,60
<b>Gesamt</b>	<b>0,00</b>	<b>9.648,23</b>	<b>3.276,33</b>	<b>0,00</b>	<b>0,06</b>	<b>84,09</b>	<b>0,00</b>	<b>13.970,76</b>	<b>26.979,47</b>	<b>8.843,87</b>
<b>Saarland</b>										
Landesverband	0,00	6.667,34	1.096,64	0,00	0,00	0,00	0,00	12.271,29	20.035,27	4.592,42
nachgeordnete Gebietsverbände	0,00	2.097,26	3.494,98	0,00	0,00	0,00	10,29	1.065,65	6.668,18	-557,11
<b>Gesamt</b>	<b>0,00</b>	<b>8.764,60</b>	<b>4.591,62</b>	<b>0,00</b>	<b>0,00</b>	<b>0,00</b>	<b>10,29</b>	<b>13.336,94</b>	<b>26.703,45</b>	<b>-5.149,53</b>
<b>Sachsen</b>										
Landesverband	7.883,54	11.074,47	4.233,32	0,00	0,00	0,00	40,00	8.086,60	31.317,93	-1.689,16
nachgeordnete Gebietsverbände	0,00	4.222,04	2.365,35	0,00	0,00	0,00	0,00	4.198,20	10.785,59	-5.133,59
<b>Gesamt</b>	<b>7.883,54</b>	<b>15.296,51</b>	<b>6.598,67</b>	<b>0,00</b>	<b>0,00</b>	<b>0,00</b>	<b>40,00</b>	<b>12.284,80</b>	<b>42.103,52</b>	<b>-6.822,75</b>
<b>Sachsen-Anhalt</b>										
Landesverband	0,00	3.705,07	30,40	2.093,00	0,00	0,00	0,00	1.710,83	7.479,30	-2.797,93
nachgeordnete Gebietsverbände	0,00	1.541,95	622,87	518,88	0,00	0,00	8,32	2.692,02	2.692,02	-1.151,80
<b>Gesamt</b>	<b>0,00</b>	<b>5.247,02</b>	<b>653,27</b>	<b>2.551,88</b>	<b>0,00</b>	<b>0,00</b>	<b>0,00</b>	<b>1.719,15</b>	<b>10.171,32</b>	<b>-3.949,73</b>
<b>Schleswig-Holstein</b>										
Landesverband	0,00	2.896,43	712,90	0,00	0,00	0,00	0,00	4.432,18	8.041,51	-1.026,56
nachgeordnete Gebietsverbände	0,00	240,44	270,60	0,00	0,00	0,00	0,00	0,00	511,04	17,54
<b>Gesamt</b>	<b>0,00</b>	<b>3.136,87</b>	<b>983,50</b>	<b>0,00</b>	<b>0,00</b>	<b>0,00</b>	<b>0,00</b>	<b>4.432,18</b>	<b>8.552,55</b>	<b>-1.009,02</b>
<b>Thüringen</b>										
Landesverband	0,00	546,00	157,83	0,00	0,00	0,00	0,00	1.782,13	2.485,96	688,07
nachgeordnete Gebietsverbände	0,00	675,95	464,15	0,00	0,00	0,00	0,00	0,00	1.140,10	-161,58
<b>Gesamt</b>	<b>0,00</b>	<b>1.221,95</b>	<b>621,98</b>	<b>0,00</b>	<b>0,00</b>	<b>0,00</b>	<b>0,00</b>	<b>1.782,13</b>	<b>3.626,06</b>	<b>526,49</b>
<b>Summe Bundesverband</b>	<b>116.559,88</b>	<b>151.269,26</b>	<b>204.876,67</b>	<b>0,00</b>	<b>0,00</b>	<b>5.763,35</b>	<b>1.675,66</b>	<b>260.944,98</b>	<b>741.089,80</b>	<b>-13.885,85</b>
<b>Summe Landesverbände</b>	<b>22.909,11</b>	<b>116.983,04</b>	<b>54.963,47</b>	<b>16.580,46</b>	<b>4.306,61</b>	<b>84,09</b>	<b>140,54</b>	<b>255.598,68</b>	<b>471.566,00</b>	<b>-64.372,40</b>
<b>Summe nachgeordnete Gebietsverbände</b>	<b>0,00</b>	<b>82.943,14</b>	<b>45.739,47</b>	<b>10.897,73</b>	<b>0,06</b>	<b>0,00</b>	<b>215,37</b>	<b>13.873,81</b>	<b>153.669,58</b>	<b>32.313,67</b>
<b>Summe Gesamtpartei</b>	<b>139.468,99</b>	<b>351.195,44</b>	<b>305.579,61</b>	<b>27.478,19</b>	<b>4.306,67</b>	<b>5.847,44</b>	<b>2.031,57</b>	<b>530.417,47</b>	<b>1.366.325,38</b>	<b>-45.944,58</b>

WASG 2007 (Vermögensbilanz, Besitzposten)

Vermögensbilanz gemäß § 24 Abs. 6 PartG

Besitzposten	A. Anlagevermögen						B. Umlaufvermögen				C. Gesamtbesitzposten (Summe aus A und B)
	I. Sachanlagen		II. Finanzanlagen		I. Forderungen an Gliederungen	II. Forderungen aus der staatlichen Teilfinanzierung	III. Geldbestände	IV. sonstige Vermögensgegenstände	€		
	1. Haus- und Grundvermögen	2. Geschäftsstellenausstattung	1. Beteiligungen an Unternehmen	2. sonstige Finanzanlagen						€	
<b>Bundesverband</b>	0,00	0,00	0,00	0,00	0,00	0,00	0,00	-3.023,60	53.975,59	50.951,99	
<b>Baden-Württemberg</b>											
Landesverband	0,00	0,00	0,00	0,00	0,00	0,00	0,00	56.203,35	3.005,62	59.208,97	
nachgeordnete Gebietsverbände	0,00	0,00	0,00	0,00	0,00	0,00	0,00	4.480,83	3.738,88	8.219,71	
<b>Gesamt</b>	<b>0,00</b>	<b>0,00</b>	<b>0,00</b>	<b>0,00</b>	<b>0,00</b>	<b>0,00</b>	<b>0,00</b>	<b>60.684,18</b>	<b>6.744,50</b>	<b>67.428,68</b>	
<b>Bayern</b>											
Landesverband	0,00	0,00	0,00	0,00	0,00	0,00	0,00	18.794,64	1.550,00	20.344,64	
nachgeordnete Gebietsverbände	0,00	0,00	0,00	0,00	0,00	0,00	0,00	16.307,54	862,09	17.169,63	
<b>Gesamt</b>	<b>0,00</b>	<b>0,00</b>	<b>0,00</b>	<b>0,00</b>	<b>0,00</b>	<b>0,00</b>	<b>0,00</b>	<b>35.102,18</b>	<b>2.412,09</b>	<b>37.514,27</b>	
<b>Berlin</b>											
Landesverband	0,00	0,00	0,00	0,00	0,00	0,00	0,00	5.264,07	5.817,66	11.081,73	
nachgeordnete Gebietsverbände	0,00	0,00	0,00	0,00	0,00	0,00	0,00	3.355,54	2.749,79	6.105,33	
<b>Gesamt</b>	<b>0,00</b>	<b>0,00</b>	<b>0,00</b>	<b>0,00</b>	<b>0,00</b>	<b>0,00</b>	<b>0,00</b>	<b>8.619,61</b>	<b>8.567,45</b>	<b>17.187,06</b>	
<b>Brandenburg</b>											
Landesverband	0,00	0,00	0,00	0,00	0,00	0,00	0,00	3.835,18	481,06	4.316,24	
nachgeordnete Gebietsverbände	0,00	0,00	0,00	0,00	0,00	0,00	0,00	182,38	320,30	502,68	
<b>Gesamt</b>	<b>0,00</b>	<b>0,00</b>	<b>0,00</b>	<b>0,00</b>	<b>0,00</b>	<b>0,00</b>	<b>0,00</b>	<b>4.017,56</b>	<b>801,36</b>	<b>4.818,92</b>	
<b>Bremen</b>											
Landesverband	0,00	0,00	0,00	0,00	0,00	0,00	0,00	4.569,42	0,00	4.569,42	
nachgeordnete Gebietsverbände	0,00	0,00	0,00	0,00	0,00	0,00	0,00	98,24	0,00	98,24	
<b>Gesamt</b>	<b>0,00</b>	<b>0,00</b>	<b>0,00</b>	<b>0,00</b>	<b>0,00</b>	<b>0,00</b>	<b>0,00</b>	<b>4.667,66</b>	<b>0,00</b>	<b>4.667,66</b>	
<b>Hamburg</b>											
Landesverband	0,00	0,00	0,00	0,00	0,00	0,00	0,00	5.333,36	0,00	5.333,36	
nachgeordnete Gebietsverbände	0,00	0,00	0,00	0,00	0,00	0,00	0,00	2.088,92	155,23	2.244,15	
<b>Gesamt</b>	<b>0,00</b>	<b>0,00</b>	<b>0,00</b>	<b>0,00</b>	<b>0,00</b>	<b>0,00</b>	<b>0,00</b>	<b>7.422,28</b>	<b>155,23</b>	<b>7.577,51</b>	
<b>Hessen</b>											
Landesverband	0,00	0,00	0,00	0,00	0,00	0,00	0,00	15.616,68	0,00	15.616,68	
nachgeordnete Gebietsverbände	0,00	0,00	0,00	0,00	0,00	0,00	0,00	15.259,89	3.663,11	18.923,00	
<b>Gesamt</b>	<b>0,00</b>	<b>0,00</b>	<b>0,00</b>	<b>0,00</b>	<b>0,00</b>	<b>0,00</b>	<b>0,00</b>	<b>30.876,57</b>	<b>3.663,11</b>	<b>34.539,68</b>	
<b>Mecklenburg-Vorpommern</b>											
Landesverband	0,00	0,00	0,00	0,00	0,00	0,00	0,00	1,52	1.613,68	1.615,20	
nachgeordnete Gebietsverbände	0,00	0,00	0,00	0,00	0,00	0,00	0,00	443,38	0,00	443,38	
<b>Gesamt</b>	<b>0,00</b>	<b>0,00</b>	<b>0,00</b>	<b>0,00</b>	<b>0,00</b>	<b>0,00</b>	<b>0,00</b>	<b>444,90</b>	<b>1.613,68</b>	<b>2.058,58</b>	
<b>Niedersachsen</b>											
Landesverband	0,00	0,00	0,00	0,00	0,00	0,00	0,00	7.911,21	300,00	8.211,21	
nachgeordnete Gebietsverbände	0,00	0,00	0,00	0,00	0,00	0,00	0,00	15.717,14	232,67	15.949,81	
<b>Gesamt</b>	<b>0,00</b>	<b>0,00</b>	<b>0,00</b>	<b>0,00</b>	<b>0,00</b>	<b>0,00</b>	<b>0,00</b>	<b>23.628,35</b>	<b>532,67</b>	<b>24.161,02</b>	



WASG 2007 (Vermögensbilanz, Besitzposten – Forts. –)

Vermögensbilanz gemäß § 24 Abs. 6 PartG (Fortsetzung)

Besitzposten	A. Anlagevermögen						B. Umlaufvermögen				C. Gesamtbesitzposten (Summe aus A und B)	
	I. Sachanlagen		II. Finanzanlagen		I. Forderungen an Gliederungen	II. Forderungen aus der staatlichen Teilfinanzierung	III. Geldbestände	IV. sonstige Vermögensgegenstände				
	1. Haus- und Grundvermögen	2. Geschäftsstellenausstattung	1. Beteiligungen an Unternehmen	2. sonstige Finanzanlagen								
									€	€		€
<b>Nordrhein-Westfalen</b>												
Landesverband	0,00	0,00	0,00	0,00	0,00	0,00	71.700,09	3.050,00	0,00	0,00	74.750,09	
nachgeordnete Gebietsverbände	0,00	0,00	0,00	0,00	0,00	0,00	63.423,68	4.656,90	0,00	0,00	68.080,58	
<b>Gesamt</b>	<b>0,00</b>	<b>0,00</b>	<b>0,00</b>	<b>0,00</b>	<b>0,00</b>	<b>0,00</b>	<b>135.123,77</b>	<b>7.706,90</b>	<b>0,00</b>	<b>0,00</b>	<b>142.830,67</b>	
<b>Rheinland-Pfalz</b>												
Landesverband	0,00	0,00	0,00	0,00	0,00	0,00	28.618,88	11.918,40	0,00	0,00	40.537,28	
nachgeordnete Gebietsverbände	0,00	0,00	0,00	0,00	0,00	0,00	5.488,71	3.091,16	0,00	0,00	8.579,87	
<b>Gesamt</b>	<b>0,00</b>	<b>0,00</b>	<b>0,00</b>	<b>0,00</b>	<b>0,00</b>	<b>0,00</b>	<b>34.107,59</b>	<b>15.009,56</b>	<b>0,00</b>	<b>0,00</b>	<b>49.117,15</b>	
<b>Saarland</b>												
Landesverband	0,00	0,00	0,00	0,00	0,00	0,00	1.465,66	0,00	0,00	0,00	1.465,66	
nachgeordnete Gebietsverbände	0,00	0,00	0,00	0,00	0,00	0,00	3.521,45	0,00	0,00	0,00	3.521,45	
<b>Gesamt</b>	<b>0,00</b>	<b>0,00</b>	<b>0,00</b>	<b>0,00</b>	<b>0,00</b>	<b>0,00</b>	<b>4.987,11</b>	<b>0,00</b>	<b>0,00</b>	<b>0,00</b>	<b>4.987,11</b>	
<b>Sachsen</b>												
Landesverband	0,00	0,00	0,00	0,00	0,00	0,00	13.974,99	0,00	0,00	0,00	13.974,99	
nachgeordnete Gebietsverbände	0,00	0,00	0,00	0,00	0,00	0,00	971,26	1.112,76	0,00	0,00	2.084,02	
<b>Gesamt</b>	<b>0,00</b>	<b>0,00</b>	<b>0,00</b>	<b>0,00</b>	<b>0,00</b>	<b>0,00</b>	<b>14.946,25</b>	<b>1.112,76</b>	<b>0,00</b>	<b>0,00</b>	<b>16.059,01</b>	
<b>Sachsen-Anhalt</b>												
Landesverband	0,00	0,00	0,00	0,00	0,00	0,00	2.893,84	0,00	0,00	0,00	2.893,84	
nachgeordnete Gebietsverbände	0,00	0,00	0,00	0,00	0,00	0,00	23,33	11,09	0,00	0,00	34,42	
<b>Gesamt</b>	<b>0,00</b>	<b>0,00</b>	<b>0,00</b>	<b>0,00</b>	<b>0,00</b>	<b>0,00</b>	<b>2.917,17</b>	<b>11,09</b>	<b>0,00</b>	<b>0,00</b>	<b>2.928,26</b>	
<b>Schleswig-Holstein</b>												
Landesverband	0,00	0,00	0,00	0,00	0,00	0,00	4.027,74	4.280,47	0,00	0,00	8.308,21	
nachgeordnete Gebietsverbände	0,00	0,00	0,00	0,00	0,00	0,00	382,83	1.033,57	0,00	0,00	1.416,40	
<b>Gesamt</b>	<b>0,00</b>	<b>0,00</b>	<b>0,00</b>	<b>0,00</b>	<b>0,00</b>	<b>0,00</b>	<b>4.410,57</b>	<b>5.314,04</b>	<b>0,00</b>	<b>0,00</b>	<b>9.724,61</b>	
<b>Thüringen</b>												
Landesverband	0,00	0,00	0,00	0,00	0,00	0,00	23,33	1.706,21	0,00	0,00	1.729,54	
nachgeordnete Gebietsverbände	0,00	0,00	0,00	0,00	0,00	0,00	425,05	361,82	0,00	0,00	786,87	
<b>Gesamt</b>	<b>0,00</b>	<b>0,00</b>	<b>0,00</b>	<b>0,00</b>	<b>0,00</b>	<b>0,00</b>	<b>448,38</b>	<b>2.068,03</b>	<b>0,00</b>	<b>0,00</b>	<b>2.516,41</b>	
Summe Bundesverband	0,00	0,00	0,00	0,00	0,00	0,00	-3.023,60	53.975,59	0,00	0,00	50.951,99	
Summe Landesverbände	0,00	0,00	0,00	0,00	0,00	0,00	240.233,96	33.723,10	0,00	0,00	273.957,06	
Summe nachgeordnete Gebietsverbände	0,00	0,00	0,00	0,00	0,00	0,00	132.170,17	1.989,37	0,00	0,00	154.159,54	
<b>Summe Gesamtpartei</b>	<b>0,00</b>	<b>0,00</b>	<b>0,00</b>	<b>0,00</b>	<b>0,00</b>	<b>0,00</b>	<b>369.380,53</b>	<b>109.688,06</b>	<b>0,00</b>	<b>0,00</b>	<b>479.068,59</b>	

## WASG 2007 (Vermögensbilanz, Schuldposten, Reinvermögen)

## Vermögensbilanz gemäß § 24 Abs. 6 PartG (Fortsetzung)

Schuldposten	A. Rückstellungen		B. Verbindlichkeiten					C. Gesamte Schuldposten (Summe aus A und B)	Reinvermögen (positiv oder negativ)
	ii. sonstige Rückstellungen		V. sonstige Verbindlichkeiten						
	i. Pensionsverpflichtungen	ii. sonstige Rückstellungen	i. Verbindlichkeiten gegenüber Gliederungen	ii. Rückzahlungsverpflichtungen aus der staatlichen Teilfinanzierung	iii. Verbindlichkeiten gegenüber Kreditinstituten	iv. Verbindlichkeiten gegenüber sonstigen Darlehensgebern	v. sonstige Verbindlichkeiten		
€	€	€	€	€	€	€	€	€	
<b>Bundesverband</b>	0,00	0,00	0,00	0,00	0,00	72.500,00	19.409,30	91.909,30	-40.957,31
<b>Baden-Württemberg</b>									
Landesverband	0,00	0,00	0,00	0,00	0,00	0,00	587,66	587,66	58.621,31
nachgeordnete Gebietsverbände	0,00	0,00	0,00	0,00	0,00	373,00	254,30	627,30	7.592,41
<b>Gesamt</b>	0,00	0,00	0,00	0,00	0,00	373,00	841,96	1.214,96	66.213,72
<b>Bayern</b>									
Landesverband	0,00	0,00	0,00	0,00	0,00	0,00	0,00	0,00	20.344,64
nachgeordnete Gebietsverbände	0,00	0,00	0,00	0,00	0,00	0,00	90,00	90,00	17.079,63
<b>Gesamt</b>	0,00	0,00	0,00	0,00	0,00	0,00	90,00	90,00	37.424,27
<b>Berlin</b>									
Landesverband	0,00	0,00	0,00	0,00	0,00	34.497,64	37,00	34.534,64	23.452,91
nachgeordnete Gebietsverbände	0,00	0,00	0,00	0,00	0,00	236,00	156,50	392,50	5.712,83
<b>Gesamt</b>	0,00	0,00	0,00	0,00	0,00	34.733,64	193,50	34.927,14	-17.740,08
<b>Brandenburg</b>									
Landesverband	0,00	0,00	0,00	0,00	0,00	90,54	0,00	90,54	4.225,70
nachgeordnete Gebietsverbände	0,00	0,00	0,00	0,00	0,00	0,00	15,25	15,25	487,43
<b>Gesamt</b>	0,00	0,00	0,00	0,00	0,00	90,54	15,25	105,79	4.713,13
<b>Bremen</b>									
Landesverband	0,00	0,00	0,00	0,00	0,00	0,00	0,00	0,00	4.569,42
nachgeordnete Gebietsverbände	0,00	0,00	0,00	0,00	0,00	0,00	0,00	0,00	98,24
<b>Gesamt</b>	0,00	0,00	0,00	0,00	0,00	0,00	0,00	0,00	4.667,66
<b>Hamburg</b>									
Landesverband	0,00	0,00	0,00	0,00	0,00	200,00	347,68	547,68	4.785,68
nachgeordnete Gebietsverbände	0,00	0,00	0,00	0,00	0,00	180,00	60,00	240,00	2.004,15
<b>Gesamt</b>	0,00	0,00	0,00	0,00	0,00	380,00	407,68	787,68	6.789,83
<b>Hessen</b>									
Landesverband	0,00	0,00	0,00	0,00	0,00	0,00	0,00	0,00	15.616,68
nachgeordnete Gebietsverbände	0,00	0,00	0,00	0,00	0,00	200,00	527,46	727,46	18.195,54
<b>Gesamt</b>	0,00	0,00	0,00	0,00	0,00	200,00	527,46	727,46	33.812,22
<b>Mecklenburg-Vorpommern</b>									
Landesverband	0,00	0,00	0,00	0,00	0,00	0,00	0,00	0,00	1.615,20
nachgeordnete Gebietsverbände	0,00	0,00	0,00	0,00	0,00	0,00	0,00	0,00	443,38
<b>Gesamt</b>	0,00	0,00	0,00	0,00	0,00	0,00	0,00	0,00	2.058,58
<b>Niedersachsen</b>									
Landesverband	0,00	0,00	0,00	0,00	0,00	0,00	0,40	0,40	8.210,81
nachgeordnete Gebietsverbände	0,00	0,00	0,00	0,00	0,00	889,23	610,66	1.499,89	14.449,52
<b>Gesamt</b>	0,00	0,00	0,00	0,00	0,00	889,23	611,06	1.500,29	22.660,73

WASG 2007 (Vermögensbilanz, Schuldposten, Reinvermögen – Forts. –)

Vermögensbilanz gemäß § 24 Abs. 6 PartG (Fortsetzung)

Schuldposten	A. Rückstellungen			B. Verbindlichkeiten					C. Gesamte Schuldposten (Summe aus A und B)	Reinvermögen (positiv oder negativ)	
	I. Pensionsverpflichtungen		II. sonstige Rückstellungen	I. Verbindlichkeiten gegenüber Gliederungen		II. Rückzahlungsverpflichtungen aus der staatlichen Teilfinanzierung	III. Verbindlichkeiten gegenüber Kreditinstituten	IV. Verbindlichkeiten gegenüber sonstigen Darlehensgebern			V. sonstige Verbindlichkeiten
	€	€	€	€	€	€	€	€			€
<b>Nordrhein-Westfalen</b>											
Landesverband	0,00	0,00	0,00	0,00	0,00	0,00	0,00	0,00	0,00	0,00	74.750,09
nachgeordnete Gebietsverbände	0,00	0,00	0,00	0,00	0,00	0,00	0,00	160,00	451,63	611,63	67.468,95
<b>Gesamt</b>	<b>0,00</b>	<b>0,00</b>	<b>0,00</b>	<b>0,00</b>	<b>0,00</b>	<b>0,00</b>	<b>0,00</b>	<b>160,00</b>	<b>451,63</b>	<b>611,63</b>	<b>142.219,04</b>
<b>Rheinland-Pfalz</b>											
Landesverband	0,00	0,00	0,00	0,00	0,00	0,00	0,00	0,00	8,62	8,62	40.528,66
nachgeordnete Gebietsverbände	0,00	0,00	0,00	0,00	0,00	0,00	0,00	0,00	559,10	559,10	8.020,77
<b>Gesamt</b>	<b>0,00</b>	<b>0,00</b>	<b>0,00</b>	<b>0,00</b>	<b>0,00</b>	<b>0,00</b>	<b>0,00</b>	<b>0,00</b>	<b>567,72</b>	<b>567,72</b>	<b>48.549,43</b>
<b>Saarland</b>											
Landesverband	0,00	0,00	0,00	0,00	0,00	0,00	0,00	0,00	112,00	112,00	1.353,66
nachgeordnete Gebietsverbände	0,00	0,00	0,00	0,00	0,00	0,00	0,00	0,00	284,00	284,00	3.237,45
<b>Gesamt</b>	<b>0,00</b>	<b>0,00</b>	<b>0,00</b>	<b>0,00</b>	<b>0,00</b>	<b>0,00</b>	<b>0,00</b>	<b>0,00</b>	<b>396,00</b>	<b>396,00</b>	<b>4.591,11</b>
<b>Sachsen</b>											
Landesverband	0,00	0,00	0,00	0,00	0,00	0,00	0,00	0,00	708,54	708,54	13.266,45
nachgeordnete Gebietsverbände	0,00	0,00	0,00	0,00	0,00	0,00	0,00	0,00	0,00	0,00	2.084,02
<b>Gesamt</b>	<b>0,00</b>	<b>0,00</b>	<b>0,00</b>	<b>0,00</b>	<b>0,00</b>	<b>0,00</b>	<b>0,00</b>	<b>0,00</b>	<b>708,54</b>	<b>708,54</b>	<b>15.350,47</b>
<b>Sachsen-Anhalt</b>											
Landesverband	0,00	0,00	0,00	0,00	0,00	0,00	0,00	0,00	0,00	0,00	2.893,84
nachgeordnete Gebietsverbände	0,00	0,00	0,00	0,00	0,00	0,00	0,00	0,00	0,00	0,00	34,42
<b>Gesamt</b>	<b>0,00</b>	<b>0,00</b>	<b>0,00</b>	<b>0,00</b>	<b>0,00</b>	<b>0,00</b>	<b>0,00</b>	<b>0,00</b>	<b>0,00</b>	<b>0,00</b>	<b>2.928,26</b>
<b>Schleswig-Holstein</b>											
Landesverband	0,00	0,00	0,00	0,00	0,00	0,00	0,00	0,00	0,00	0,00	8.308,21
nachgeordnete Gebietsverbände	0,00	0,00	0,00	0,00	0,00	0,00	0,00	0,00	122,00	122,00	1.294,40
<b>Gesamt</b>	<b>0,00</b>	<b>0,00</b>	<b>0,00</b>	<b>0,00</b>	<b>0,00</b>	<b>0,00</b>	<b>0,00</b>	<b>0,00</b>	<b>122,00</b>	<b>122,00</b>	<b>9.602,61</b>
<b>Thüringen</b>											
Landesverband	0,00	0,00	0,00	0,00	0,00	0,00	0,00	0,00	50,00	50,00	1.679,54
nachgeordnete Gebietsverbände	0,00	0,00	0,00	0,00	0,00	0,00	0,00	0,00	430,75	430,75	356,12
<b>Gesamt</b>	<b>0,00</b>	<b>0,00</b>	<b>0,00</b>	<b>0,00</b>	<b>0,00</b>	<b>0,00</b>	<b>0,00</b>	<b>0,00</b>	<b>480,75</b>	<b>480,75</b>	<b>2.035,66</b>
<b>Summe Bundesverband</b>	<b>0,00</b>	<b>0,00</b>	<b>0,00</b>	<b>0,00</b>	<b>0,00</b>	<b>0,00</b>	<b>0,00</b>	<b>72.500,00</b>	<b>19.409,30</b>	<b>91.909,30</b>	<b>-40.957,31</b>
<b>Summe Landesverbände</b>	<b>0,00</b>	<b>0,00</b>	<b>0,00</b>	<b>0,00</b>	<b>0,00</b>	<b>0,00</b>	<b>0,00</b>	<b>34.788,18</b>	<b>1.851,90</b>	<b>36.640,08</b>	<b>237.316,98</b>
<b>Summe nachgeordnete Gebietsverbände</b>	<b>0,00</b>	<b>0,00</b>	<b>0,00</b>	<b>0,00</b>	<b>0,00</b>	<b>0,00</b>	<b>0,00</b>	<b>2.038,23</b>	<b>3.561,65</b>	<b>5.599,88</b>	<b>148.559,66</b>
<b>Summe Gesamtpartei</b>	<b>0,00</b>	<b>0,00</b>	<b>0,00</b>	<b>0,00</b>	<b>0,00</b>	<b>0,00</b>	<b>0,00</b>	<b>109.326,41</b>	<b>24.822,85</b>	<b>134.149,26</b>	<b>344.919,33</b>

WASG 2007 (Erläuterungen, Zuwendungen)

**Gesonderte Ausweise und Erläuterungen****A. Zuwendungen (eingezahlte Mitglieds- und Mandatsträgerbeiträge  
oder rechtmäßig erlangte Spenden) natürlicher Personen  
(§ 24 Abs. 8 i.V.m. § 18 Abs. 3 Satz 1 Nr. 3 PartG)**

Summe der Zuwendungen natürlicher Personen  
(Einnahmenrechnung, Spalte 1 + Spalte 2 + Spalte 3) 508.836,60 EUR

abzüglich  
Summe der Zuwendungen natürlicher Personen,  
soweit sie den Betrag von 3.300 EUR übersteigen 22.514,00 EUR

abzüglich  
nicht zweifelsfrei zuzuordnender Zuwendungen  
(z.B. Bagatellspenden als „Tellersammlungen“ und  
gemäß § 25 Abs. 2 Nr. 6 zulässige „anonyme“ Spenden) 12.422,33 EUR

Summe der Zuwendungen natürlicher Personen  
im Sinne von § 18 Abs. 3 Satz 1 Nr. 3 PartG 473.900,27 EUR

**B. Ausweis der Spenden und Mandatsträgerbeiträge an die Partei oder einen oder  
mehrere ihrer Gebietsverbände, deren Gesamtwert im Rechnungsjahr 10.000 EUR  
übersteigt (§ 25 Abs. 3 PartG)**

Die Partei hat im Rechnungsjahr keine Spenden und Mandatsträgerbeiträge erhalten, deren Gesamtwert 10.000 EUR übersteigt. Ein entsprechender Ausweis entfällt daher.

WASG 2007 (Erläuterungen)

**C. Anzahl der Mitglieder zum Abschluss des Rechnungsjahres  
(§ 24 Abs. 10 PartG)**

Am 15. Juni 2007 waren 8.563 Personen Mitglieder der Partei.

**D. Politischen Jugendorganisationen zweckgebunden zugewandte öffentliche Zuschüsse  
(§ 24 Abs. 12 PartG)**

Ein entsprechender nachrichtlicher Ausweis entfällt.

**E. Erläuterungen****I. Erläuterungen zur Rechnungslegung allgemein**

Mit dem vorliegenden Rechenschaftsbericht für das Jahr 2007 gibt der Vorstand der Partei nach den Vorschriften des Gesetzes über die politischen Parteien (Parteiengesetz – PartG) in der Fassung der Bekanntmachung vom 31. Januar 1994 (BGBl. I, S. 149), zuletzt geändert durch das Neunte Gesetz zur Änderung des Parteiengesetzes vom 22. Dezember 2004 (BGBl. I, S. 3673), wahrheitsgemäß und nach bestem Wissen und Gewissen öffentlich Rechenschaft über die Herkunft und die Verwendung der Mittel sowie über das Vermögen der Partei zum Ende des Rechnungsjahres.

Dem Rechenschaftsbericht ist gemäß § 24 Abs. 9 PartG eine Zusammenfassung vorangestellt.

WASG 2007 (Erläuterungen – Forts. –)

In den Rechenschaftsbericht der Gesamtpartei sind gemäß § 24 Abs. 3 Satz 1 PartG die Rechenschaftsberichte jeweils getrennt nach Bundesverband und Landesverband sowie die Rechenschaftsberichte der nachgeordneten Gebietsverbände je Landesverband aufgenommen worden. Die Landesverbände und die ihnen nachgeordneten Gebietsverbände haben gemäß § 24 Abs. 3 Satz 2 PartG ihren Rechenschaftsberichten eine lückenlose Aufstellung aller Zuwendungen je Zuwenderin und Zuwender mit Namen und Anschrift beigefügt. Der Bundesverband hat diese Aufstellung zur Ermittlung der jährlichen Gesamthöhe der Zuwendungen je Zuwenderin und Zuwender zusammengefasst.

Sach-, Werk- und Dienstleistungen, die die Mitglieder außerhalb eines Geschäftsbetriebes üblicherweise unentgeltlich zur Verfügung stellen, sind gemäß § 26 Abs. 4 Satz 2 PartG als Einnahmen unberücksichtigt geblieben.

Von der in § 28 Abs. 1 PartG eingeräumten Möglichkeit, in der Vermögensbilanz allein Vermögensgegenstände mit einem Anschaffungswert von im Einzelfall mehr als 5.000 EUR (inklusive Umsatzsteuer) aufzuführen, ist Gebrauch gemacht worden.

Im Übrigen sind alle Einnahmen, Ausgaben und Vermögenswerte vollständig in den Rechenschaftsbericht aufgenommen.

Von der in § 28 Abs. 3 PartG Gliederungen unterhalb der Landesverbände eingeräumten Möglichkeit, Einnahmen und Ausgaben im Jahr des Zu- bzw. Abflusses zu verbuchen, auch wenn die jeweiligen Forderungen bzw. Verbindlichkeiten bereits im Vorjahr entstanden sind, ist kein Gebrauch gemacht worden.

Vermögensgegenstände sind gemäß § 28 Abs. 2 Satz 1 PartG mit den Anschaffungs- und Herstellungskosten, vermindert um planmäßige Abschreibungen, angesetzt worden. Im Bereich des Haus- und Grundvermögens sind gemäß § 28 Abs. 2 Satz 2 PartG keine planmäßigen Abschreibungen erfolgt.

Im Übrigen wurden die handelsrechtlichen Vorschriften über die Rechnungslegung, insbesondere zu Ansatz und Bewertung von Vermögensgegenständen, beachtet, soweit sie gemäß § 24 Abs. 2 PartG entsprechend gelten.

WASG 2007 (Erläuterungen – Forts. –)

**II. Erläuterungen zur Vermögensbilanz**

- 1. Auflistung der Beteiligungen an Unternehmen nach § 24 Abs. 6 Nr. 1 A. II. 1 PartG sowie deren im Jahresabschluss aufgeführten unmittelbaren und mittelbaren Beteiligungen (§ 24 Abs. 7 Nr. 1 PartG)**

Die Partei verfügt über keine Beteiligungen im Sinne von § 24 Abs. 7 Nr. 1 letzter Satz PartG. Ein entsprechender Ausweis entfällt daher.

- 2. Benennung der Hauptprodukte von Medienunternehmen, soweit Beteiligungen an diesen bestehen (§ 24 Abs. 7 Nr. 2 PartG)**

Die Partei verfügt über keine Beteiligungen an Medienunternehmen. Ein entsprechender Ausweis entfällt daher.

- 3. Bewertung des Haus- und Grundvermögens und der Beteiligungen an Unternehmen nach dem Bewertungsgesetz (§ 24 Abs. 7 Nr. 3 PartG)**

Die Partei verfügt über kein Haus- und Grundvermögen/keine Beteiligungen an Unternehmen.

WASG 2007 (Erläuterungen – Forts. –)

III. Erläuterungen der sonstigen Einnahmen

1. **Aufgliederung und Erläuterung der sonstigen Einnahmen, die bei einer der in § 24 Abs. 3 PartG aufgeführten Gliederungen mehr als 2 vom Hundert der Summe der Einnahmen nach § 24 Abs. 4 Nr. 1 bis 6 PartG ausmachen (§ 27 Abs. 2 Satz 1 PartG)**

Eine Aufgliederung und Erläuterung gemäß § 27 Abs. 1 Satz 1 PartG entfällt.

2. **Offenlegung von sonstigen Einnahmen, die im Einzelfall die Summe von 10.000 EUR übersteigen (§ 27 Abs. 2 Satz 2 PartG)**

In der Einnahmenrechnung sind unter der Position „Sonstige Einnahmen“ keine Einnahmen enthalten, die im Einzelfall die Summe von 10.000 EUR übersteigen. Ein entsprechender Ausweis entfällt daher.

3. **Verzeichnis der Erbschaften und Vermächtnisse, deren Gesamtwert 10.000 EUR übersteigt (§ 27 Abs. 2 Satz 3 PartG)**

Die Partei hat im Rechnungsjahr keine Erbschaften oder Vermächtnisse erhalten, deren Gesamtwert 10.000 EUR übersteigt. Ein entsprechender Ausweis entfällt daher.



WASG 2007 (Erläuterungen – Forts. –)

**IV. Sonstige Erläuterungen**

Mit Ablauf des 15.06.2007 ist die Partei Arbeit & soziale Gerechtigkeit – Die Wahlalternative (WASG) als übertragender Rechtsträger nach § 2 Satz 1 Nr. 1 Umwandlungsgesetz (UmwG) auf die Partei DIE LINKE auf der Grundlage des Verschmelzungsvertrages vom 24.05.2007 verschmolzen worden. Damit ist das Vermögen der WASG einschließlich der Verbindlichkeiten gemäß § 20 Abs. 1 Nr. 1 UmwG auf die Partei DIE LINKE übergegangen. Der für die WASG für das Kalenderjahr 2007 einzureichende Rechenschaftsbericht betrifft somit den Zeitraum vom 01.01. bis 15.06.2007.

Berlin, 24. September 2008



Dr. Karl Holluba  
Bundesschatzmeister

(als gemäß § 23 Abs. 1 Satz 6 PartG  
zuständiges Vorstandsmitglied)

WASG 2007 (Erläuterungen, Prüfungsvermerk)

**Prüfungsvermerk gemäß § 30 PartG**

Ich habe den Rechenschaftsbericht der Partei Arbeit & soziale Gerechtigkeit – Die Wahlalternative (WASG) für das Rechnungsjahr 2007 (01.01. bis 15.06.2007) in dem gesetzlich vorgeschriebenen Umfang geprüft. Dieser Rechenschaftsbericht der Gesamtpartei setzt sich aus den Rechenschaftsberichten der Bundespartei, von sechzehn Landesverbänden und der ihnen nachgeordneten Gebietsverbände zusammen.

Meine Prüfung hat sich gemäß § 29 Absatz 1 PartG auf die Angaben in den Rechenschaftsberichten und die Buchführungen der Bundespartei, der Landesverbände und der insbesondere nach regionalen und großemäßigen Gesichtspunkten von mir ausgewählten und nachfolgend genannten zwölf nachgeordneten Gebietsverbände beschränkt:

Im LV Bayern	:	Allgäu Main-Rhön Nürnberg
Im LV Hessen	:	Kassel-Kreis Marburg Waldeck-Frankenberg
Im LV Niedersachsen	:	Braunschweig Goslar Göttingen
Im LV Nordrhein-Westfalen	:	Bielefeld Borken Märkischer Kreis

Die Angaben in den Rechenschaftsberichten der übrigen nachgeordneten Gebietsverbände habe ich ebenso wenig geprüft wie die vollständige Erfassung aller Gebietsverbände. Die Zusammenfügung der Rechenschaftsberichte der Gebietsverbände zu dem Rechenschaftsbericht der Gesamtpartei wurde von mir nur auf formale und rechnerische Richtigkeit geprüft.

Die Buchführung und die Aufstellung der Rechenschaftsberichte der Bundespartei, der Landesverbände und der nachgeordneten Gebietsverbände nach den Vorschriften des Parteiengesetzes liegen in der Verantwortung der jeweiligen Vorstände. Der Rechenschaftsbericht der Gesamtpartei wurde von einem vom Parteitag gewählten für die Finanzangelegenheiten zuständigen Vorstandsmitglied des Bundesvorstands zusammengefügt und


WASG 2007 (Erläuterungen, Prüfungsvermerk – Forts. –)

unterzeichnet. Meine Aufgabe ist es, auf der Grundlage der von mir in dem beschriebenen Umfang durchgeführten Prüfung eine Beurteilung über den Rechenschaftsbericht abzugeben.

Ich habe meine Prüfung der Angaben in den oben genannten Rechenschaftsberichten nach § 29 PartG, d.h. mit der im folgenden Absatz geschilderten Begrenzung, in entsprechender Anwendung der vom Institut der Wirtschaftsprüfer (IDW) festgestellten deutschen Grundsätze ordnungsmäßiger Abschlussprüfung vorgenommen. Danach ist die Prüfung der Angaben in den Rechenschaftsberichten so zu planen und durchzuführen, dass Unrichtigkeiten und Verstöße gegen die gesetzlichen Vorschriften mit hinreichender Sicherheit erkannt werden. Bei der Festlegung der Prüfungshandlungen werden die Kenntnisse über das wirtschaftliche und rechtliche Umfeld sowie die Erwartungen über mögliche Fehler berücksichtigt. Im Rahmen der Prüfung werden die Wirksamkeit des jeweiligen rechnungslegungsbezogenen internen Kontrollsystems sowie Nachweise für die Angaben in der jeweiligen Buchführung und in den oben genannten Rechenschaftsberichten überwiegend auf der Basis von Stichproben beurteilt. Die Prüfung umfasst die Beurteilung der angewandten Grundsätze zur Rechnungslegung und der wesentlichen Einschätzungen des jeweiligen Vorstands sowie die Würdigung der Gesamtdarstellung des jeweiligen Rechenschaftsberichts. Ich bin der Auffassung, dass meine Prüfung eine hinreichend sichere Grundlage für meine Beurteilung der in die Prüfung einbezogenen Angaben in den Rechenschaftsberichten bildet.

Aufgrund der gesetzlichen Vorschriften, wonach lediglich Teile der Rechnungslegung der Gesamtpartei Gegenstand meiner Prüfung waren, gilt mein folgendes Urteil über den Rechenschaftsbericht der Gesamtpartei auch nur insoweit:

Nach meiner pflichtgemäßen Prüfung aufgrund der Bücher und Schriften der Partei sowie der von den Vorständen erteilten Aufklärungen und Nachweise entspricht der Rechenschaftsbericht in dem geprüften Umfang (§ 29 Abs. 1 PartG) den Vorschriften des Parteiengesetzes.



Berlin, 24. September 2008

Dr. Wolfram Klüber  
Wirtschaftsprüfer



Gemeinsamer Zuwendungsausweis für DIE LINKE und WASG

**DIE LINKE.**

Partei DIE LINKE

Partei Arbeit & soziale Gerechtigkeit – Die Wahlalternative (WASG)

(seit 16.06.2007 Partei DIE LINKE)

**Gemeinsamer Ausweis der Zuwendungen im Kalenderjahr 2007**  
 (eingezahlte Mitglieds- und Mandatsträgerbeiträge und rechtmäßig erlangte Spenden) natürlicher  
 Personen (§ 24 Abs. 8 i.V.m. § 18 Abs. 3 Satz 1 Nr. 3 PartG) für die Parteien DIE LINKE und WASG  
 (Zeitraum 1. Januar bis 15. Juni 2007) – gemäß Schreiben der Verwaltung des Deutschen Bundestages  
 vom 25. Mai 2007

Summe der Zuwendungen natürlicher Personen  
 (Einnahmenrechnung, Spalte 1 + Spalte 2 + Spalte 3)

13.229.852,65 EUR

abzüglich

Summe der Zuwendungen natürlicher Personen,  
 soweit sie den Betrag von 3.300 EUR übersteigen

1.203.232,62 EUR

abzüglich

nicht zweifelsfrei zuzuordnender Zuwendungen

192.057,86 EUR

Summe der Zuwendungen natürlicher Personen  
 im Sinne von § 18 Abs. 3 Satz 1 Nr. 3 PartG  
 für beide o.g. Parteien

**11.834.562,17 EUR**

Berlin, 24. September 2008



**Dr. Karl Holluba**  
 Bundesschatzmeister  
 (als gemäß § 23 Abs. 1 Satz 6 PartG  
 zuständiges Vorstandsmitglied)



Die Richtigkeit der Angaben wird bestätigt.

**Dr. Wolfram Klüber**  
 Wirtschaftsprüfer  
 Berlin



CSU 2007 (Zusammenfassung)

**CSU**  
**Christlich-Soziale Union in Bayern e. V.**  
 Rechenschaftsbericht für das Jahr 2007  
 gemäß §§ 23 ff. Parteiengesetz (PartG)

**Zusammenfassung gemäß § 24 Abs. 9 PartG**

Einnahmen- und Ausgabenrechnung	Berichtsjahr		Vorjahr	
	€	%	€	%
<u>Einnahmen der Gesamtpartei</u>				
1. Mitgliedsbeiträge	9.684.493	22,28	9.815.075	25,62
2. Mandatsträgerbeiträge und ähnliche regelmäßige Beiträge	3.217.839	7,40	3.204.842	8,37
3. Spenden von natürlichen Personen	7.353.115	16,92	3.781.153	9,87
4. Spenden von juristischen Personen	3.317.665	7,63	2.290.370	5,98
5. Einnahmen aus Unternehmenstätigkeit und Beteiligungen	0	0,00	0	0,00
6. Einnahmen aus sonstigem Vermögen	929.780	2,14	594.762	1,55
7. Einnahmen aus Veranstaltungen, Vertrieb von Druckschriften und Veröffentlichungen und sonstiger mit Einnahmen verbundener Tätigkeit	8.135.849	18,72	7.486.965	19,54
8. staatliche Mittel	10.711.704	24,65	10.781.100	28,14
9. sonstige Einnahmen	108.851	0,26	356.985	0,93
<b>Summe</b>	<b>43.459.296</b>	<b>100,00</b>	<b>38.311.252</b>	<b>100,00</b>
<u>Ausgaben der Gesamtpartei</u>				
1. Personalausgaben	9.336.216	25,48	9.193.116	29,44
2. Sachausgaben				
a) des laufenden Geschäftsbetriebes	7.475.960	20,41	7.177.457	22,98
b) für allgemeine politische Arbeit	14.549.872	39,72	12.652.461	40,51
c) für Wahlkämpfe	4.742.562	12,95	1.340.991	4,29
d) für die Vermögensverwaltung einschließlich sich hieraus ergebender Zinsen	0	0,00	0	0,00
e) sonstige Zinsen	379.194	1,04	332.978	1,07
f) sonstige Ausgaben	150.802	0,40	533.932	1,71
<b>Summe</b>	<b>36.634.606</b>	<b>100,00</b>	<b>31.230.935</b>	<b>100,00</b>
<u>Überschuss (+) oder Defizit (-)</u>	<b>6.824.690</b>		<b>7.080.317</b>	

CSU 2007 (Zusammenfassung – Forts. –)

**Zusammenfassung gemäß § 24 Abs. 9 PartG (Fortsetzung)**

<b>Vermögensbilanz</b>	<b>Berichtsjahr €</b>	<b>Vorjahr €</b>
<u>Besitzposten der Gesamtpartei</u>		
A. ANLAGEVERMÖGEN		
I. Sachanlagen		
1. Haus- und Grundvermögen	10.053.697	10.053.697
2. Geschäftsstellenausstattung	422.318	518.315
II. Finanzanlagen		
1. Beteiligungen an Unternehmen	225.628	225.628
2. sonstige Finanzanlagen	1.768.016	1.944.221
B. UMLAUFVERMÖGEN		
I. Forderungen aus der staatlichen Teilfinanzierung	0	230.973
II. Geldbestände	45.179.044	36.845.752
III. sonstige Vermögensgegenstände	1.032.602	807.537
<b>Summe</b>	<b>58.681.305</b>	<b>50.626.123</b>
<u>Schuldposten der Gesamtpartei</u>		
A. RÜCKSTELLUNGEN		
I. Pensionsverpflichtungen	9.598.707	9.502.689
II. sonstige Rückstellungen	1.060.944	1.117.188
B. VERBINDLICHKEITEN		
I. Rückzahlungsverpflichtungen aus der staatlichen Teilfinanzierung	69.396	0
II. Verbindlichkeiten gegenüber Kreditinstituten	6.510.426	5.923.060
III. Verbindlichkeiten gegenüber sonstigen Darlehensgebern	301.413	236.313
IV. sonstige Verbindlichkeiten	1.262.955	794.099
<b>Summe</b>	<b>18.803.841</b>	<b>17.573.349</b>
<u>Reinvermögen der Gesamtpartei</u> positiv (+) oder negativ (-)	39.877.464	33.052.774



CSU 2007 (Zusammenfassung – Forts. –)

**Zusammenfassung gemäß § 24 Abs. 9 PartG (Fortsetzung)****Gesamteinnahmen, Gesamtausgaben, Überschüsse oder Defizite sowie Reinvermögen der zwei Gliederungsebenen Landesverband und der ihm nachgeordneten Gebietsverbände**

	Gesamteinnahmen		Gesamtausgaben		Überschüsse (+) oder Defizite (-)	
	Berichtsjahr €	Vorjahr €	Berichtsjahr €	Vorjahr €	Berichtsjahr €	Vorjahr €
Landesverband	21.932.414	21.983.868	18.850.087	17.757.680	3.082.327	4.226.188
nachgeordnete Gebietsverbände	22.311.889	16.897.653	18.569.526	14.043.524	3.742.363	2.854.129
Summe einschließlich innerparteilicher Zuschüsse	44.244.303	38.881.521	37.419.613	31.801.204	6.824.690	7.080.317
innerparteiliche Zuschüsse	785.007	570.269	785.007	570.269	0	0
Summe ohne innerparteiliche Zuschüsse	43.459.296	38.311.252	36.634.606	31.230.935	6.824.690	7.080.317

	Reinvermögen	
	Berichtsjahr €	Vorjahr €
Landesverband	5.821.246	2.714.297
nachgeordnete Gebietsverbände	34.056.218	30.338.477
Summe	39.877.464	33.052.774

CSU 2007 (Einnahmerekchnung)

## Einnahmerekchnung gemäß § 24 Abs. 4 PartG

Einnahmen	1.	2.	3.	4.	5.	6.	7.	8.	9.	10.	11.
	Mitgliedsbeiträge	Mandats-träger-beiträge und ähnliche regelmäßige Beiträge	Spenden von natürlichen Personen	Spenden von juristischen Personen	Einnahmen aus Unternehmens-tätigkeit und Beteiligungen	Einnahmen aus sonstigem Vermögen	Einnahmen aus Veranstaltungen, Vertrieb von Druck-schriften und Ver-öffentlichungen und sonstiger mit Einnahmen verbun-dener Tätigkeit	staatliche Mittel	sonstige Einnahmen	Zuschüsse von Gliederungen	Gesamt-einnahmen nach den Nummern 1 bis 10
	€	€	€	€	€	€	€	€	€	€	€
Landesverband	4.561.287	1.048.869	575.634	1.180.935	0	309.832	3.321.566	10.711.704	79.350	143.237	21.932.414
nachgeordnete Gebietsverbände	5.123.206	2.168.970	6.777.481	2.136.730	0	619.948	4.814.283	0	29.501	641.770	22.311.889
Summe Gesamtpartei	9.684.493	3.217.839	7.353.115	3.317.665	0	929.780	8.135.849	10.711.704	108.851	785.007	44.244.303

CSU 2007 (Ausgaberechnung)

**Ausgabenrechnung gemäß § 24 Abs. 5 PartG**

Ausgaben	1. Personalausgaben	2. Sachausgaben						3. Zuschüsse an Gliederungen	4. Gesamtausgaben nach den Nummern 1 bis 3	Überschuss (+) oder Defizit (-)
	€	a) des laufenden Geschäftsbetriebes	b) für allgemeine politische Arbeit	c) für Wahlkämpfe	d) für die Vermögensverwaltung einschließlich sich hieraus ergebender Zinsen	e) sonstige Zinsen	f) sonstige Ausgaben	€	€	€
Landesverband	8.658.330	3.613.716	5.786.084	289.410	0	221.967	122.271	158.309	18.850.087	3.082.327
nachgeordnete Gebietsverbände	677.886	3.862.244	8.763.788	4.453.152	0	157.227	28.531	626.698	18.569.526	3.742.363
Summe Gesamtpartei	9.336.216	7.475.960	14.549.872	4.742.562	0	379.194	150.802	785.007	37.419.613	6.824.690

CSU 2007 (Vermögensbilanz, Besitzposten)

Vermögensbilanz gemäß § 24 Abs. 6 PartG

Besitzposten	A. Anlagevermögen				B. Umlaufvermögen				C. Gesamtbesitzposten (Summe aus A und B)
	I. Sachanlagen		II. Finanzanlagen		I. Forderungen an Gliederungen	II. Forderungen aus der staatlichen Teilfinanzierung	III. Geldbestände	IV. sonstige Vermögensgegenstände	
	1. Haus- und Grundvermögen	2. Geschäftsausstattung	1. Beteiligungen an Unternehmen	2. sonstige Finanzanlagen					
Landesverband	9.297.362	282.176	200.000	124.889	2.794.436	0	10.438.462	582.252	23.719.577
nachgeordnete Gebietsverbände	756.335	140.142	25.628	1.643.127	45.785	0	34.740.582	450.350	37.801.949
Summe Gesamtpartei	10.053.697	422.318	225.628	1.768.016	2.840.221	0	45.179.044	1.032.602	61.521.526

CSU 2007 (Vermögensbilanz, Schuldposten, Reinvermögen)

Vermögensbilanz gemäß § 24 Abs. 6 PartG (Fortsetzung)

Schuldposten	A. Rückstellungen						B. Verbindlichkeiten					C. Gesamte Schuldposten (Summe von A und B)	Reinvermögen (positiv oder negativ)	
	I. Pensionsverpflichtungen		II. sonstige Rückstellungen		I. Verbindlichkeiten gegenüber Gliederungen		II. Rückzahlungsverpflichtungen aus der staatlichen Teilfinanzierung		III. Verbindlichkeiten gegenüber Kreditinstituten		IV. Verbindlichkeiten gegenüber sonstigen Darlehensgebern			V. sonstige Verbindlichkeiten
	€	€	€	€	€	€	€	€	€	€	€			€
Landesverband	9.598.707	1.053.973	266.929	69.396	5.920.420	0	988.906	17.898.331	0	301.413	274.049	3.745.731	5.821.246	
nachgeordnete Gebietsverbände	0	6.971	2.573.292	0	590.006	0	274.049	3.745.731	301.413	274.049	274.049	3.745.731	34.066.218	
Summe Gesamtpartei	9.598.707	1.060.944	2.840.221	69.396	6.510.426	301.413	1.262.955	21.644.062	301.413	274.049	1.262.955	21.644.062	39.877.464	

CSU 2007 (Erläuterungen, Zuwendungen, Spenden)

Gesonderte Ausweise und Erläuterungen**A. Zuwendungen (eingezahlte Mitglieds- oder Mandatsträgerbeiträge oder rechtmäßig erlangte Spenden) natürlicher Personen (§ 24 Abs. 8 i. V. m. § 18 Abs. 3 Satz 1 Nr. 3 PartG)**

Summe der Zuwendungen natürlicher Personen (Einnahmenrechnung, Spalte 1 + Spalte 2 + Spalte 3)	20.255.447 €
---	--------------

abzüglich Summe der Zuwendungen natürlicher Personen, soweit sie den Betrag von 3.300 € übersteigen	1.806.867 €
---	-------------

abzüglich nicht zweifelsfrei zuzuordnender Zuwendungen (z.B. Bagatellspenden aus „Tellersammlungen“ und gemäß § 25 Abs. 2 Nr. 6 zulässige „anonyme“ Spenden)	67.642 €
---	----------

---

Summe der Zuwendungen natürlicher Personen bis 3.300 €	18.380.938 €
---	--------------

abzüglich in früheren Rechenschaftsberichten zu Unrecht ausgewiesener Zuwendungen	834 €
---	-------

---

Summe der Zuwendungen im Sinne von § 18 Abs. 3 Satz 1 Nr. 3 PartG	18.380.104 €
--	--------------

**B. Ausweis der Spenden und Mandatsträgerbeiträge an die Partei oder einen oder mehrere ihrer Gebietsverbände, deren Gesamtwert im Rechnungsjahr 10.000 € übersteigt (§ 25 Abs. 3 PartG)**

Allianz SE Königinstraße 28, 80802 München	60.001,00 €
---	-------------

Alma Gastro Gaststättenbetrieb GmbH Otto-Hahn-Straße 2, 95643 Tirschenreuth	16.169,43 €
--	-------------

Bauer AG Wittelsbacher Straße 5, 86529 Schrobenhausen	14.880,00 €
--	-------------

CSU 2007 (Erläuterungen, Spenden – Forts. –)

Bayerischer Bauindustrieverband e.V. Oberanger 32, 80331 München	30.150,00 €
BayWa AG Arabellastraße 4, 81925 München	30.035,00 €
Becker, Dr. Nikolaus Franz-Joseph-Straße 15, 80801 München	25.000,00 €
Beckstein, Dr. Günther MdL Bunzlauer Straße 23, 90473 Nürnberg	11.250,48 €
Bernhard, Dr. Otmar MdL Pretzfelder Straße 13, 81249 München	11.745,25 €
BMW Bayerische Motorenwerke AG Petuelring 130, 80809 München	160.987,06 €
Brombach, Werner-Lothar Lange Zeile 1, 85435 Erding	17.000,00 €
Brose Fahrzeugteile GmbH & Co. Kommanditgesellschaft, Coburg Ketschendorfer Straße 38-50, 96450 Coburg	15.000,00 €
DaimlerChrysler AG Epplestraße 225, 70546 Stuttgart	40.000,00 €
Deffner, Siegfried Carl-Orff-Weg 4, 86368 Gersthofen	31.215,46 €
Deutsche Bank AG Taunusanlage 12, 60325 Frankfurt	25.000,00 €
Engel, Dipl. Ing. Thomas Gustav-Freytag-Weg 9, 96450 Coburg	10.990,00 €
Ernst & Young AG Mittlerer Pfad 15, 70499 Stuttgart	11.000,00 €
Faltlhauser, Prof. Dr. Kurt MdL Odeonsplatz 4, 80539 München	11.250,00 €
Fischer, Alexander Färbergasse 4, 92447 Schwarzhofen	11.984,40 €
Freller, Karl MdL Nürnberger Straße 23, 91126 Schwabach	11.152,56 €
Gauweiler, Dr. Peter MdB Promenadeplatz 9/IV, 80333 München	17.069,75 €

## CSU 2007 (Erläuterungen, Spenden – Forts. –)

Georg Merkel GmbH Industriestraße 4, 91207 Lauf	14.000,00 €
Glos, Michael MdB Brünnau 42, 97357 Prichsenstadt	14.712,00 €
Glück, Alois MdL Hörzing 23, 83374 Traunwalchen	10.352,00 €
Goderbauer, Gertraud MdL Stehberg 1, 84030 Ergolding	12.163,76 €
Goppel, Dr. Thomas MdL Eichenstraße 11, 86922 Eresing	19.558,86 €
Görlitz, Erika MdL Ingolstädter Straße 126, 85077 Manching	11.392,90 €
Hammer, Konsul Dipl. Ing. Hans Isenschmidstraße 12, 81545 München	50.000,00 €
Heike, Jürgen W. MdL Arnoldplatz 9, 96465 Neustadt	12.528,00 €
Herl, Leo Lerchenstraße 83, 90768 Fürth	25.000,00 €
Hintersberger, Johannes-A. MdL Neuburger Straße 15, 86167 Augsburg	10.280,00 €
Huber, Erwin MdL Kolpingstraße 10, 94419 Reisbach	13.684,00 €
IBC Solar AG Am Hochgericht 10, 96231 Bad Staffelstein	30.000,00 €
Janik, Heiner Riedener Weg 40 a, 82319 Starnberg	11.537,60 €
KarstadtQuelle Versicherungen Karl-Martell-Straße 60, 90431 Nürnberg	11.000,00 €
Kass, Uwe Sommerstraße 8, 92421 Schwandorf	15.000,00 €
Koch'sche Vermögensverwaltungs GmbH Pirckheimerstraße 9, 90408 Nürnberg	11.000,00 €
Kränzle, Bernd MdL Stadtjägerstraße 7 a, 86152 Augsburg	11.080,00 €



CSU 2007 (Erläuterungen, Spenden – Forts. –)

Meyer, Franz Adilgerstraße 21 a, 94474 Vilshofen	13.197,60 €
Miller, Josef MdL Albert-Einstein-Straße 10 ½, 87700 Memmingen	14.910,00 €
Möller, Horst Poppenbütteler Weg 25, 22339 Hamburg	10.084,00 €
Müller, Dr. Gerd MdB Neisser Straße 5, 87437 Kempten	12.958,68 €
Posselt, Bernd MdEP Dachauer Straße 17, 80335 München	12.401,00 €
Rambold, Hans MdL Hauptstraße 13, 84428 Buchbach	10.832,50 €
Reichhart GmbH & Co. KG Lilienthalstraße 2, 82205 Gilching	10.600,00 €
Ruck, Dr. Christian MdB Panoramaweg 46, 86391 Stadtbergen	11.335,92 €
Schickedanz Vermögensverwaltung GmbH & Co. KG Forsthausstraße 3-5, 90768 Fürth	25.000,00 €
Schmid, Georg MdL Weinbergstraße 1, 86609 Donauwörth	10.943,00 €
Schmidt, Christian MdB Ansbacher Straße 20 b, 91413 Neustadt a. d. Aisch	13.911,00 €
Schmidt-Burkhardt, Henny An der Schwedenschanze 11, 90455 Nürnberg	50.000,00 €
Schnappauf, Dr. Werner Am Kehlgraben 21, 96317 Kronach	11.299,75 €
Schneider, Siegfried MdL Goethering 23, 85139 Wettstetten	13.130,00 €
Schön Klinik Verwaltung GmbH Seestraße 5 a, 83209 Prien am Chiemsee	17.000,00 €
Schörghuber Stiftung & Co. Holding KG Denninger Straße 165-169, 81925 München	14.000,00 €
Schottdorf Bernd Dr. med. u. a. Gemeinschaftspraxis August-Wessels-Straße 5, 86154 Augsburg	18.000,00 €

CSU 2007 (Erläuterungen, Spenden – Forts. –)

Seehofer, Horst MdB Unterer Graben 77, 85049 Ingolstadt	13.968,00 €
Sinner, Eberhard MdL Rechtenbacher Straße 14, 97816 Lohr a. Main	13.820,00 €
Spitzner, Hans MdL Zum Dallmeierkreuz 41, 92331 Parsberg	11.210,00 €
STAHLGRUBER Otto Gruber GmbH & Co. KG Gruberstraße 65, 85586 Poing	18.000,00 €
Stewens, Christa MdL Hochfeldweg 7, 85586 Poing	13.722,00 €
Stoiber, Dr. Edmund MdL Wagmüllerstraße 18, 80538 München	12.460,00 €
Stoschek, Michael Schleifschrot, 96482 Ahorn	100.000,00 €
Ströbel, Jürgen MdL Daubersbach 8, 91622 Rügland	10.180,00 €
Südzucker AG Mannheim/Ochsenfurt Hauptverwaltung Maximilianstraße 10, 68165 Mannheim	20.000,00 €
Traublinger, Heinrich MdL Oskar-Maria-Graf-Ring 19, 81737 München	22.972,30 €
Verein der Bayerischen Chemischen Industrie e.V. Innstraße 15, 81679 München	73.000,00 €
Verband der Bayerischen Metall- und Elektroindustrie e.V. Max-Joseph-Straße 5, 80333 München	350.000,00 €
Weber, Albert Münchner Straße 48, 86641 Rain am Lech	15.800,00 €
Welnhofer, Peter MdL Am Hölzl 2, 93055 Regensburg	10.587,67 €
Wersing, Albertine Ängerweg 18, 86641 Rain am Lech	10.072,50 €
Wöhrl, Dagmar MdB Lina-Ammon-Straße 10, 90471 Nürnberg	11.822,00 €

CSU 2007 (Erläuterungen)

**C. Anzahl der Mitglieder zum 31. Dezember des Rechnungsjahres  
(§ 24 Abs. 10 PartG)**

Am 31. Dezember des Rechnungsjahres waren 166.392 Personen Mitglieder der Partei.

**D. Politischen Jugendorganisationen zweckgebunden zugewandte öffentliche Zuschüsse (§ 24 Abs. 12 PartG)**

Im Rechnungsjahr wurden der politischen Jugendorganisation „Junge Union“ der Partei 178.562,30 € öffentliche Zuschüsse zweckgebunden zugewandt. Sie sind gemäß § 24 Abs. 12 PartG bei der Einnahme- und Ausgaberechnung der Partei unberücksichtigt geblieben.

**E. Erläuterungen**

I. Erläuterungen zur Rechnungslegung allgemein

Mit dem vorliegenden Rechenschaftsbericht für das Jahr 2007 gibt der Vorstand der Partei nach den Vorschriften des Gesetzes über die politischen Parteien (Parteiengesetz – PartG) in der Fassung der Bekanntmachung vom 31. Januar 1994 (BGBl I, S. 149), zuletzt geändert durch das Neunte Gesetz zur Änderung des Parteiengesetzes vom 22. Dezember 2004 (BGBl I, S. 3673), wahrheitsgemäß und nach bestem Wissen und Gewissen öffentlich Rechenschaft über die Herkunft und die Verwendung der Mittel sowie über das Vermögen der Partei zum Ende des Kalenderjahres (Rechnungsjahres).

Dem Rechenschaftsbericht ist gemäß § 24 Abs. 9 PartG eine Zusammenfassung vorangestellt.

In den Rechenschaftsbericht der Gesamtpartei sind gemäß § 24 Abs. 3 Satz 1 PartG der Rechenschaftsbericht des Landesverbandes sowie die Rechenschaftsberichte der nachgeordneten Gebietsverbände jeweils getrennt nach den beiden vorhandenen Gliederungsebenen aufgenommen worden. Die nachgeordneten Gebietsverbände haben gemäß § 24 Abs. 3 Satz 2 PartG ihren Rechenschaftsberichten eine lückenlose Aufstellung aller Zuwendungen je Zuwender mit Namen und Anschrift beigefügt. Der Landesverband hat diese Aufstellungen zur Ermittlung der jährlichen Gesamthöhe der Zuwendungen je Zuwender zusammengefasst.

Sach-, Werk- und Dienstleistungen, die die Mitglieder außerhalb eines Geschäftsbetriebes üblicherweise unentgeltlich zur Verfügung stellen, sind gemäß § 26 Abs. 4 Satz 2 PartG als Einnahmen unberücksichtigt geblieben.

Leistungen, die von Kommunen an kommunale Gliederungen der Parteien oder der politischen Vereinigungen für deren Zwecke nach Satzung oder Gewohnheit unentgeltlich gewährt werden, blieben als Einnahmen wie bisher außer Betracht.

CSU 2007 (Erläuterungen – Forts. –)

Von der in § 28 Abs. 1 PartG eingeräumten Möglichkeit, in der Vermögensbilanz allein Vermögensgegenstände mit einem Anschaffungswert von im Einzelfall mehr als 5.000 € (inklusive Umsatzsteuer) aufzuführen, ist mit Ausnahme der wirtschaftlichen Geschäftsbetriebe der Christlich-Sozialen Union in Bayern e.V. Gebrauch gemacht worden.

Von der in § 28 Abs. 3 PartG Gliederungen unterhalb der Landesverbände eingeräumten Möglichkeit, Einnahmen und Ausgaben im Jahr des Zu- beziehungsweise Abflusses zu verbuchen, auch wenn die jeweiligen Forderungen beziehungsweise Verbindlichkeiten bereits im Vorjahr entstanden sind, ist Gebrauch gemacht worden.

Im Übrigen sind alle Einnahmen, Ausgaben und Vermögenswerte vollständig in den Rechenschaftsbericht aufgenommen.

Vermögensgegenstände sind gemäß § 28 Abs. 2 Satz 1 PartG mit den Anschaffungs- und Herstellungskosten vermindert um planmäßige Abschreibungen angesetzt worden. Im Bereich des Haus- und Grundvermögens sind gemäß § 28 Abs. 2 Satz 2 PartG keine planmäßigen Abschreibungen erfolgt.

Im Übrigen wurden die handelsrechtlichen Vorschriften über die Rechnungslegung, insbesondere zu Ansatz und Bewertung von Vermögensgegenständen, beachtet, soweit sie gemäß § 24 Abs. 2 PartG entsprechend gelten.

## II. Erläuterungen zur Vermögensbilanz

### 1. Auflistung der Beteiligungen an Unternehmen nach § 24 Abs. 6 Nr. 1. A. II. 1 PartG sowie deren im Jahresabschluss aufgeführten un-mittelbaren und mittelbaren Beteiligungen (§ 24 Abs. 7 Nr. 1 PartG)

Beteiligungen an Unternehmen nach § 24 Abs. 6 Nr. 1. A. II.1 PartG:

Name	Sitz	Anteil des Nominal-kapitals	Höhe des Nominal-kapitals	Höhe des Anteils am Kapital	Eigen-kapital	Ergebnis des letzten Geschäfts-jahres, für das ein Jahres-abschluss vorliegt
		%	€	€	€	€
Bavaria Werbe- und Wirtschaftsdienste GmbH	München	100	434.598,10	434.598,10	510.431,68	99.118,93
Union Report GmbH	Nürnberg	100	25.564,59	25.564,59	18.704,78	657,05

Im Jahresabschluss vorgenannter Unternehmen bestehen keine unmittelbaren und mittelbaren Beteiligungen.

CSU 2007 (Erläuterungen – Forts. –)

2. *Benennung der Hauptprodukte von Medienunternehmen, soweit Beteiligungen an diesen bestehen (§ 24 Abs. 7 Nr. 2 PartG)*

Es bestehen keine Beteiligungen an Medienunternehmen. Ein entsprechender Ausweis entfällt daher. Der Verlag Bayernkurier wird als unselbständiger wirtschaftlicher Geschäftsbetrieb der Christlich-Sozialen Union in Bayern e.V. geführt. Sein Hauptprodukt ist die Zeitung Bayernkurier.

3. *Bewertung des Haus- und Grundvermögens und der Beteiligungen an Unternehmen nach dem Bewertungsgesetz (§ 24 Abs. 7 Nr. 3 PartG)*

Erneuter Abdruck der Bewertung zum Stichtag 31.12.2003

**Haus- und Grundvermögen des Landesverbandes:**

München, Nymphenburger Straße 64 6.814.500 €

**Haus- und Grundvermögen der nachgeordneten Gebietsverbände:**

Günzburg, Ichenhauser Straße 40	127.500 €
Eichstätt, Marktplatz 22/24	75.500 €
Amberg, Bayreuther Straße 6	58.000 €
Ansbach, Jägerndorfer Straße 1 a	68.500 €
Hemhofen, Am Schwegelweiher 2 a	22.500 €
Nandlstadt, Bahnhofstraße 2	150.000 €

**Beteiligungen des Landesverbandes:**

Bavaria Werbe- und Wirtschaftsdienste GmbH, 334.640 €  
München, Nymphenburger Straße 64

**Beteiligungen der nachgeordneten Gebietsverbände:**

Union Report GmbH, 9.969 €  
Nürnberg, Jakobstraße 46

**III. Erläuterungen der Sonstigen Einnahmen**

1. *Aufgliederung und Erläuterung der Sonstigen Einnahmen, die bei einer der in § 24 Abs. 3 PartG aufgeführten Gliederungen mehr als 2 vom Hundert der Summe der Einnahmen nach § 24 Abs. 4 Nr. 1 bis 6 PartG ausmachen (§ 27 Abs. 2 Satz 1 PartG)*

Die Sonstigen Einnahmen machen bei keiner der in § 24 Abs. 3 PartG aufgeführten Gliederungen der Partei mehr als 2 vom Hundert der Summe der Einnahmen nach § 24 Abs. 4 Nr. 1 bis 6 PartG aus. Ein entsprechender Ausweis entfällt daher.

CSU 2007 (Erläuterungen – Forts. –)

2. *Offenlegung von Sonstigen Einnahmen, die im Einzelfall die Summe von 10.000 € übersteigen (§ 27 Abs. 2 Satz 2 PartG)*

In der Einnahmenrechnung sind unter der Position „Sonstige Einnahmen“ folgende Einnahmen enthalten, die im Einzelfall die Summe von 10.000 € übersteigen.

Landesverband:

Auflösung von Personalarückstellungen	10.248,67 €
Kostenerstattungen Personal	24.047,88 €

3. *Verzeichnis der Erbschaften und Vermächtnisse, deren Gesamtwert 10.000 € übersteigt (§ 27 Abs. 2 Satz 3 PartG)*

Die Partei hat im Rechnungsjahr keine Erbschaften oder Vermächtnisse erhalten, deren Gesamtwert 10.000 € übersteigt. Ein entsprechender Ausweis entfällt daher.

#### IV. Sonstige Erläuterungen

1. *Ausweis der Staatsmittel*

Die ausgewiesenen Einnahmen aus staatlichen Mitteln belaufen sich auf 10.711.703,75 €. Davon entfallen auf die staatliche Teilfinanzierung für 2007 insgesamt 10.711.703,75 €. Die sich aus der endgültigen Festsetzung für das Jahr 2007 ergebenden Rückforderungen des Deutschen Bundestag in Höhe von 69.396,01 € sind als Rückzahlungsverpflichtungen aus der staatlichen Teilfinanzierung erfasst.

2. *Berichtigung von unrichtigen Angaben in einem beim Präsidenten des Deutschen Bundestages eingereichten Rechenschaftsbericht gemäß § 23 a Abs. 5 Satz 3 PartG*

Die nachfolgenden Korrekturmeldungen umfassen auch solche Fälle, die unter Anwendung des handelsrechtlichen Grundsatzes der Wesentlichkeit gemäß § 24 Abs. 1 S. 2 PartG nicht erläuterungspflichtig sind. Es werden auch all diejenigen Korrekturfälle aufgenommen, die Unrichtigkeiten von im Einzelfall mehr als 10.000 € betreffen, soweit diese Fälle hinreichend aufgeklärt sind und eine rechtskräftige Feststellung der Bundestagsverwaltung über die Notwendigkeit einer gesonderten Korrektur nicht vorliegt.

CSU 2007 (Erläuterungen – Forts. –)

**Bisher nicht aufgeführte Kassen und Vermögenswerte bei den nachgeordneten Gebietsverbänden:**

Im Bezirksverband München der Arbeitsgemeinschaft der Union der Vertriebenen (Geschäftszeichen: PM 3 – 5040 – 12/3 (408)) haben seit mindestens dem Jahr 1999 Geldbestände keinen Eingang in den Rechenschaftsbericht gefunden.

Die Arbeitsgemeinschaft Union der Vertriebenen Bezirksverband München entdeckte nach dem Tod Ihres Schatzmeisters, welcher am 28.11.2006 nach langjähriger Krankheit verstorben ist, dass Geldbestände in den Rechenschaftsberichten der Vorjahre nicht enthalten waren.

Die Mittelherkunft lässt sich mangels fehlender Unterlagen nicht mehr klären und eine weitergehende zeitliche Aufteilung ist wegen des Todes des Schatzmeisters nicht mehr möglich.

Folglich waren die Geldbestände und das Reinvermögen in den Jahren 1999 bis einschließlich 2001 in Höhe von 1.517,34 DM und in den Jahren 2002 bis 2006 in Höhe von 775,80 € zu niedrig ausgewiesen. Der positive Bestand in Höhe von 775,80 Euro wurde im Rechenschaftsbericht 2007 unter den Sonstigen Einnahmen erfasst.

Ein Verstoß gegen ein Spendenannahmeverbot oder die Publizitätspflicht liegt nach unseren Erkenntnissen nicht vor.

Aus den rekonstruierten Geldbewegungen ergeben sich folgende, notwendige Korrekturbeträge:

Rechnungsjahr	Geldbestände	Reinvermögen
1999	1.517,34 DM	1.517,34 DM
2000	1.517,34 DM	1.517,34 DM
2001	1.517,34 DM	1.517,34 DM
2002	775,80 €	775,80 €
2003	775,80 €	775,80 €
2004	775,80 €	775,80 €
2005	775,80 €	775,80 €
2006	775,80 €	775,80 €

CSU 2007 (Erläuterungen – Forts. –)

Im Kreisverband Passau Land der Arbeitsgemeinschaft der Senioren Union (Geschäftszeichen: PM 3 – 5040 – 12/3 (420)) haben in den Jahren 2000 bis 2006 Geldbestände keinen Eingang in den Rechenschaftsbericht gefunden.

Der positive Bestand zum 1. Januar 2007 in Höhe von 4.571,53 Euro wurde im Rechenschaftsbericht 2007 unter den Sonstigen Einnahmen erfasst.

Ein Verstoß gegen ein Spendenannahmeverbot oder die Publizitätspflicht liegt nicht vor.

Aus den rekonstruierten Geldbewegungen ergeben sich folgende, notwendige Korrekturbeträge:

Rechnungsjahr	Mitgliedsbeiträge und ähnliche regelmäßige Beiträge	Mitgliedsbeiträge	Spenden von natürlichen Personen	Spenden von juristischen Personen	Einnahmen aus Vermögen	Einnahmen aus sonstigem Vermögen	Einnahmen aus Veranstaltungen, Vertrieb von Druckschriften und Veröffentlichungen und sonstiger mit Einnahmen verbundener Tätigkeit der Partei
2000	180,00 DM		320,00 DM				400,00 DM
2001	289,00 DM		113,00 DM		3,83 DM		39,00 DM
2002	1.356,52 €		45,00 €		2,05 €		1.542,00 €
2003		1.322,60 €	67,00 €			4,30 €	50,00 €
2004		1.691,90 €	62,00 €			5,51 €	333,80 €
2005		1.777,20 €	32,00 €			8,41 €	4.674,50 €
2006		1.754,60 €	32,00 €	51,50 €		12,15 €	1.062,00 €

Rechnungsjahr	Ausgaben des laufenden Geschäftsbetriebes	Ausgaben für allgemeine politische Arbeit	Zinsen	sonstige Zinsen	sonstige Ausgaben	Geldbestände	Reinvermögen
2000	54,50 DM	23,50 DM	139,60 DM			682,40 DM	682,40 DM
2001	17,86 DM	103,00 DM	119,20 DM			887,17 DM	887,17 DM
2002	230,68 €	540,00 €	92,54 €		281,65 €	2.254,31 €	2.254,31 €
2003	340,49 €	249,06 €		120,99 €	404,60 €	2.583,07 €	2.583,07 €
2004	147,10 €	418,61 €		67,27 €	531,50 €	3.511,80 €	3.511,80 €
2005	210,56 €	4.555,39 €		72,96 €	722,80 €	4.442,20 €	4.442,20 €
2006	184,17 €	1.714,35 €		67,10 €	817,30 €	4.571,53 €	4.571,53 €



CSU 2007 (Erläuterungen – Forts. –)

Im Ortsverband Albertshofen der Arbeitsgemeinschaft Junge Union (JU) (Geschäftszeichen: PM 3 – 5040 – 12/3 (455)) hat in den Jahren 2005 bis 2006 ein Geldbestand keinen Eingang in den Rechenschaftsbericht gefunden.

Der positive Bestand zum 1. Januar 2007 in Höhe von 338,12 Euro wurde im Rechenschaftsbericht 2007 unter den Sonstigen Einnahmen erfasst.

Ein Verstoß gegen ein Spendenannahmeverbot oder die Publizitätspflicht liegt nicht vor.

Aus den rekonstruierten Geldbewegungen ergeben sich folgende, notwendige Korrekturbeträge:

Rechnungsjahr	Mitgliedsbeiträge	Spenden von natürlichen Personen	Einnahmen aus Veranstaltungen, Vertrieb von Druckschriften und Veröffentlichungen und sonstiger mit Einnahmen verbundener Tätigkeit der Partei	Ausgaben des laufenden Geschäftsbetriebes	Ausgaben für allgemeine politische Arbeit	sonstige Zinsen	Sonstige Ausgaben
2005	226,00 €		210,00 €	111,50 €			89,00 €
2006	155,00 €	17,70 €	845,59 €	303,83 €	503,84 €	1,00 €	107,00 €

Rechnungsjahr	Geldbestände	Reinvermögen
2005	235,50 €	235,50 €
2006	338,12 €	338,12 €

CSU 2007 (Erläuterungen – Forts. –)

Im Ortsverband Kolitzheim der Arbeitsgemeinschaft Junge Union (JU) (Geschäftszeichen: PM 3 – 5040 – 12/3 (456)) hat in den Jahren 2003 bis 2006 ein Geldbestand keinen Eingang in den Rechenschaftsbericht gefunden.

Der positive Bestand zum 1. Januar 2007 in Höhe von 1.684,37 Euro wurde im Rechenschaftsbericht 2007 unter den Sonstigen Einnahmen erfasst.

Ein Verstoß gegen ein Spendenannahmeverbot oder die Publizitätspflicht liegt nicht vor.

Aus den rekonstruierten Geldbewegungen ergeben sich folgende, notwendige Korrekturbeträge:

Rechnungs-jahr	Mitglieds-beiträge	Einnahmen aus sonstigem Vermögen	Einnahmen aus Veranstaltungen, Vertrieb von Druckschriften und Veröffentlichungen und sonstiger mit Einnahmen verbundener Tätigkeit der Partei	Ausgaben des laufenden Geschäftsbetriebes	Ausgaben für allgemeine politische Arbeit	Sonstige Ausgaben
2003	165,00 €		1.751,52 €		1.018,34 €	118,50 €
2004	255,00 €	0,15 €	1.275,16 €	30,00 €	936,56 €	127,50 €
2005	220,00 €	4,13 €	2.861,20 €	335,00 €	1.996,87 €	195,50 €
2006		5,48 €			95,00 €	

Rechnungs-jahr	Geldbestände	Reinvermögen
2003	779,68 €	779,68 €
2004	1.215,93 €	1.215,93 €
2005	1.773,89 €	1.773,89 €
2006	1.684,37 €	1.684,37 €

#### **Fehlerhafte Buchungsvorgänge bei den nachgeordneten Gebietsverbänden:**

Im Ortsverband Winkelhaid der CSU (Geschäftszeichen: PM 3 – 5040 – 12/3 (236)) waren in den Jahren 1999 bis 2004 fehlerhafte Buchungsvorgänge zu korrigieren.

Auswirkungen auf das Reinvermögen ergaben sich hierbei nicht.

Ein Verstoß gegen ein Spendenannahmeverbot oder die Publizitätspflicht liegt nicht vor. Der Ausweis der Zuwendungen natürlicher Personen gemäß § 24 Abs. 8 i.V. mit § 18 Abs. 3 Satz 1 Nr. 3 PartG ist für das Jahr 2004 um 834,00 € zu verringern und wird im Rechen-

CSU 2007 (Erläuterungen – Forts. –)


schaftsbericht 2007 bei den gesonderten Ausweisen unter in früheren Rechenschaftsberichten zu Unrecht ausgewiesenen Zuwendungen angesetzt.

Aus den rekonstruierten Geldbewegungen ergeben sich folgende, notwendigen Korrekturbeträge:

Rechnungs- jahr	Mitgliedsbeiträge und ähnliche regelmäßige Beiträge	Spenden von natürlichen Personen	Einnahmen aus Veranstaltungen, Vertrieb von Druck- schriften und Veröf- fentlichungen und sonstiger mit Ein- nahmen verbundener Tätigkeit der Partei	Sonstige Einnahmen
1999	1.406,00 DM			
2000	1.846,00 DM	4.000,00 DM		
2001	2.879,50 DM	3.300,00 DM		
2002	-497,82 €	2.045,17 €		
2003	791,00 €	1.772,50 €	-4,00 €	4,00 €
2004	-94,00 €	-740,00 €		

Rechnungs- jahr	Ausgaben des laufen- den Ge- schäfts- betriebes	Ausgaben für allgemeine politische Arbeit	Ausgaben für Wahl- kämpfe	Zinsen	Sonstige Ausgaben	Reinvermögen
1999		1.368,50 DM		37,50 DM		0,00 DM
2000	3.550,00 DM	2.251,00 DM		45,00 DM		0,00 DM
2001	-110,00 DM	9.879,50 DM	-3.590,00 DM			0,00 DM
2002	150,00 €	1.380,99 €		16,36 €		0,00 €
2003	-13,77 €	4.100,46 €	-1.529,50 €	6,31 €		0,00 €
2004	-319,82 €	-781,18 €		6,00 €	261,00 €	0,00 €

München, den 15. September 2008



Prof. Thomas Bauer  
- Landesschatzmeister -  
(Als gemäß § 23 Abs. 1 Satz 6 PartG  
zuständiges Vorstandsmitglied)

CSU 2007 (Erläuterungen, Prüfungsvermerk)

### **Prüfungsvermerk gemäß § 30 PartG**

Wir haben den Rechenschaftsbericht der Christlich-Soziale Union in Bayern e.V., München, für das Kalenderjahr 2007 in dem gesetzlich vorgeschriebenen Umfang geprüft. Dieser Rechenschaftsbericht der Gesamtpartei setzt sich aus den Rechenschaftsberichten des Landesverbandes und der nachgeordneten Gebietsverbände zusammen.

Unsere Prüfung hat sich gemäß § 29 Abs. 1 PartG auf die Angaben in den Rechenschaftsberichten und den Buchführungen des Landesverbandes, sämtlicher Bezirksverbände und der insbesondere nach regionalen und größenmäßigen Gesichtspunkten von uns ausgewählten und nachfolgend genannten elf nachgeordneten Gebietsverbände beschränkt:

- Bundeswahlkreis Augsburg-Land
- Bundeswahlkreis Weilheim
- Bundeswahlkreis Fürth
- Kreisverband Augsburg-Land
- Kreisverband Regen
- Kreisverband Aichach-Friedberg
- Kreisverband Garmisch-Partenkirchen
- Kreisverband Weilheim-Schongau
- Kreisverband Fürth-Stadt
- Kreisverband Fürth-Land
- Kreisverband Landsberg am Lech

Die Angaben in den Rechenschaftsberichten der übrigen nachgeordneten Gebietsverbände haben wir ebenso wenig geprüft wie die vollständige Erfassung aller Gebietsverbände. Die Zusammenfügung der Rechenschaftsberichte wurde von uns nur auf formale und rechnerische Richtigkeit geprüft.

Die Buchführung und die Aufstellung der Rechenschaftsberichte des Landesverbandes und der nachgeordneten Gebietsverbände nach den Vorschriften des Parteiengesetzes liegen in der Verantwortung der jeweiligen Vorstände. Der Rechenschaftsbericht der Gesamtpartei wurde von einem vom Parteitag gewählten für die Finanzangelegenheiten zuständigen Vorstandsmitglied des Landesverbandes zusammengefügt und unterzeichnet. Unsere Aufgabe ist es, auf der Grundlage der von uns in dem beschriebenen Umfang durchgeführten Prüfung eine Beurteilung über den Rechenschaftsbericht abzugeben.

Wir haben unsere Prüfung der Angaben in den oben genannten Rechenschaftsberichten nach § 29 PartG, d. h. mit der im folgenden Absatz geschilderten Begrenzung, in entsprechender Anwendung der vom Institut der Wirtschaftsprüfer (IDW) festgestellten deutschen Grundsätze ordnungsmäßiger Abschlussprüfung vorgenommen. Danach ist die Prüfung der Angaben in den Rechenschaftsberichten so zu planen und durchzuführen, dass Unrichtigkeiten und Verstöße gegen die gesetzlichen Vorschriften mit hinreichender Sicherheit erkannt werden. Bei der Festlegung der Prüfungshandlungen werden die Kenntnisse über das wirtschaftliche und rechtliche Umfeld sowie die Erwartungen über mögliche Fehler berücksichtigt. Im Rahmen der Prüfung werden die Wirksamkeit des jeweiligen rechnungslegungsbezogenen internen Kontrollsystems sowie Nachweise für die Angaben in der jeweiligen Buchführung und in den oben genannten Rechen-

CSU 2007 (Erläuterungen, Prüfungsvermerk – Forts. –)

schaftsberichten überwiegend auf der Basis von Stichproben beurteilt. Die Prüfung umfasst die Beurteilung der angewandten Grundsätze zur Rechnungslegung und der wesentlichen Einschätzungen des jeweiligen Vorstandes sowie die Würdigung der Gesamtdarstellung des jeweiligen Rechenschaftsberichtes. Wir sind der Auffassung, dass unsere Prüfung eine hinreichend sichere Grundlage für unsere Beurteilung der in die Prüfung einbezogenen Angaben in den Rechenschaftsberichten bildet.

Aufgrund der gesetzlichen Vorschriften, wonach lediglich Teile der Rechnungslegung der Gesamtpartei Gegenstand unserer Prüfung waren, gilt unser folgendes Urteil über den Rechenschaftsbericht der Gesamtpartei auch nur insoweit:

Nach unserer pflichtgemäßen Prüfung aufgrund der Bücher und Schriften der Partei sowie der von den Vorständen erteilten Aufklärungen und Nachweise entspricht der Rechenschaftsbericht in dem geprüften Umfang (§ 29 Abs. 1 PartG) den Vorschriften des Parteiengesetzes.

Unterschleißheim, den 15. September 2008



**Control Treuhand GmbH**  
**Wirtschaftsprüfungsgesellschaft**

**Dahms**  
**Wirtschaftsprüfer**





