

## Unterrichtung

durch den Präsidenten des Deutschen Bundestages

### Bekanntmachung von Rechenschaftsberichten politischer Parteien für das Kalenderjahr 2008 (1. Teil – Bundestagsparteien)

Gemäß § 23 Absatz 2 Satz 3 des Parteiengesetzes (PartG) werden hiermit die Rechenschaftsberichte für das Rechnungsjahr 2008 der im Deutschen Bundestag vertretenen Parteien in der Reihenfolge des Stimmenkontos (§ 19a Absatz 2 PartG), Stand: 31. Dezember 2009, als Bundestagsdrucksache verteilt.

Bundestagsparteien		Seite
• Christlich Demokratische Union Deutschlands	CDU	3
• Sozialdemokratische Partei Deutschlands	SPD	57
• Freie Demokratische Partei e. V.	FDP	99
• BÜNDNIS 90/DIE GRÜNEN	GRÜNE	129
• DIE LINKE	DIE LINKE	165
• Christlich-Soziale Union in Bayern e. V.	CSU	199

Die Rechenschaftsberichte der übrigen nach dem PartG anspruchsberechtigten sowie der sonstigen Parteien für das Jahr 2008 werden gesondert bekannt gemacht werden.

Die Verteilung der Rechenschaftsberichte als Bundestagsdrucksache erfolgt grundsätzlich unabhängig von der Vorschriftsmäßigkeit der Rechnungslegung nach dem PartG. Diese wird gemäß § 23 Absatz 3 PartG gesondert geprüft. Das Ergebnis der Prüfung wird in meinen Bericht gemäß § 23 Absatz 4 Satz 1 PartG über die Entwicklung der Parteienfinanzen sowie über die Rechenschaftsberichte der Parteien aufgenommen werden.

**Dr. Norbert Lammert**



CDU 2008 (Zusammenfassung)

**CDU Deutschlands**  
Rechenschaftsbericht 2008

**Zusammenfassung gemäß § 24 Abs. 9 PartG**

Einnahmen- und Ausgabenrechnung	2008		2007	
	EUR	%	EUR	%
<b>Einnahmen der Gesamtpartei</b>				
1. Mitgliedsbeiträge	41.626.750,98	28,13	41.924.405,28	29,43
2. Mandatsträgerbeiträge und ähnliche regelmäßige Beiträge	18.072.672,13	12,21	17.879.280,66	12,55
3. Spenden von natürlichen Personen	13.586.616,35	9,18	12.418.465,17	8,72
4. Spenden von juristischen Personen	7.526.588,55	5,09	6.660.865,46	4,68
5. Einnahmen aus Unternehmenstätigkeit und Beteiligungen	0,00	0,00	1.772,37	0,00
6. Einnahmen aus sonstigem Vermögen	6.982.744,77	4,72	4.367.251,03	3,06
7. Einnahmen aus Veranstaltungen, Vertrieb von Druckschriften und Veröffentlichungen und sonstiger mit Einnahmen verbundener Tätigkeit	15.741.254,70	10,64	11.723.361,27	8,23
8. Staatliche Mittel	43.593.639,91	29,46	44.790.190,59	31,44
9. Sonstige Einnahmen	849.143,58	0,57	2.686.058,43	1,89
<b>Summe</b>	<b>147.979.410,97</b>	<b>100,00</b>	<b>142.451.650,26</b>	<b>100,00</b>
<b>Ausgaben der Gesamtpartei</b>				
1. Personalausgaben	41.650.195,61	31,77	40.670.714,98	34,40
2. Sachausgaben				
(a) des laufenden Geschäftsbetriebes	29.397.889,48	22,42	28.408.202,09	24,04
(b) für allgemeine politische Arbeit	35.716.578,58	27,24	32.937.747,60	27,87
(c) für Wahlkämpfe	19.655.896,46	14,99	9.214.161,91	7,80
(d) Ausgaben für die Vermögensverwaltung einschließlich sich hieraus ergebender Zinsen	2.455.829,65	1,87	2.831.806,25	2,40
(e) sonstige Zinsen	465.934,30	0,36	752.567,71	0,64
(f) sonstige Ausgaben	1.764.370,65	1,35	3.376.822,48	2,85
<b>Summe</b>	<b>131.106.694,73</b>	<b>100,00</b>	<b>118.192.023,02</b>	<b>100,00</b>
<b>Überschuss (+) / Defizit (-)</b>	<b>+16.872.716,24</b>		<b>+24.259.627,24</b>	

CDU 2008 (Zusammenfassung – Forts. –)

**Zusammenfassung gemäß § 24 Abs. 9 PartG**

Vermögensbilanz	2008	2007
	EUR	EUR
<b>Besitzposten der Gesamtpartei</b>		
<b>A. ANLAGEVERMÖGEN</b>		
I. Sachanlagen		
1. Haus- und Grundvermögen	51.188.064,42	51.045.243,10
2. Geschäftsstellenausstattung	2.238.962,65	2.268.636,59
II. Finanzanlagen		
1. Beteiligungen an Unternehmen	1.470.721,06	1.498.489,82
2. Sonstige Finanzanlagen	11.280.035,38	13.456.822,27
<b>B. UMLAUFVERMÖGEN</b>		
I. Forderungen aus der staatlichen Teilfinanzierung	0,00	206.780,59
II. Geldbestände	112.428.778,80	93.532.127,44
III. Sonstige Vermögensgegenstände	3.268.594,40	3.263.459,23
<b>Summe</b>	<b>181.875.156,71</b>	<b>165.271.559,04</b>
<b>Schuldposten der Gesamtpartei</b>		
<b>A. RÜCKSTELLUNGEN</b>		
I. Pensionsverpflichtungen	996.596,00	957.601,00
II. Sonstige Rückstellungen	4.084.136,49	3.885.828,90
<b>B. VERBINDLICHKEITEN</b>		
I. Rückzahlungsverpflichtungen aus der staatl. Teilfinanzierung	771.298,69	7.993,50
II. Verbindlichkeiten gegenüber Kreditinstituten	37.260.717,09	39.293.636,20
III. Verbindlichkeiten gegenüber sonstigen Darlehensgebern	1.116.867,60	705.025,43
IV. Sonstige Verbindlichkeiten	6.119.362,31	5.768.011,72
<b>Summe</b>	<b>50.348.978,18</b>	<b>50.618.096,75</b>
<b>Reinvermögen der Gesamtpartei</b>	<b>+131.526.178,53</b>	<b>+114.653.462,29</b>
<b>Summe Verbindlichkeiten und Reinvermögen</b>	<b>181.875.156,71</b>	<b>165.271.559,04</b>



CDU 2008 (Zusammenfassung – Forts. –)

**Zusammenfassung gemäß § 24 Abs. 9 PartG**

Gesamteinnahmen, Gesamtausgaben, Überschüsse oder Defizite sowie Reinvermögen der drei Gliederungsebenen Bundespartei, Landesgeschäftsstellen und der ihnen nachgeordneten Gebietsverbände
---

	Gesamteinnahmen		Gesamtausgaben		Überschüsse (+)/Defizite (-)	
	2008 EUR	2007 EUR	2008 EUR	2007 EUR	2008 EUR	2007 EUR
Bundespartei	41.612.208,04	43.912.618,14	33.026.743,84	33.398.607,84	+8.585.464,20	+10.514.010,30
Landesgeschäftsstellen	38.023.099,47	34.710.634,81	36.614.271,06	31.173.907,59	+1.408.828,41	+3.536.727,22
Nachgeordnete Gebietsverbände	71.431.024,87	67.134.567,97	64.552.601,24	56.925.678,25	+6.878.423,63	+10.208.889,72
Summe (einschließlich der Zuschüsse von/an Gliederungen)	151.066.332,38	145.757.820,92	134.193.616,14	121.498.193,68		
Zuschüsse von/an Gliederungen	3.086.921,41	3.306.170,66	3.086.921,41	3.306.170,66		
Summe (ohne Zuschüsse von/an Gliederungen)	147.979.410,97	142.451.650,26	131.106.694,73	118.192.023,02	+16.872.716,24	+24.259.627,24

	Reinvermögen	
	2008 EUR	2007 EUR
Bundespartei	+34.469.066,05	+25.883.601,85
Landesgeschäftsstellen	+13.440.839,39	+12.032.010,98
Nachgeordnete Gebietsverbände	+83.616.273,09	+76.737.849,46
Summe	+131.526.178,53	+114.653.462,29

## CDU 2008 (Einnahmereknung)

## A. Einnahmereknung gemäß § 24 Abs. 4 PartG

	1. Mitglieds- beiträge	2. Mandats- träger- beiträge und ähnliche regelmäßige Beiträge	3. Spenden von natürlichen Personen	4. Spenden von juristischen Personen	5. Einnahmen aus Unter- nehmenstätig- keit und Beteiligungen	6. Einnahmen aus sonstigem Vermögen	7. Einnahmen aus Veranstaltungen, Vertrieb von Druckschriften und Veröffentlichungen und sonstiger mit Einnahmen verbundener Tätigkeit	8. Staatliche Mittel	9. Sonstige Einnahmen	10. Zuschüsse von Gliederungen	11. Gesamt- einnahmen
	EUR	EUR	EUR	EUR	EUR	EUR	EUR	EUR	EUR	EUR	EUR
Bundespartei	7.401.090,78	4.509,84	343.844,55	1.534.687,46	0,00	1.196.603,93	1.759.627,88	28.834.012,91	463.393,80	74.436,89	41.612.208,04
Landesgeschäftsstelle Nachgeordnete Gebietsverbände Landesverband Baden-Württemberg	247.472,98 3.975.428,37 4.222.901,35	0,00 873.279,43 873.279,43	129.176,50 1.353.675,02 1.482.851,52	215.545,75 500.841,25 716.387,00	0,00 0,00 0,00	247.816,77 873.420,65 1.121.237,42	124.933,39 1.455.802,48 1.580.735,87	855.287,50 855.287,50 1.710.575,00	14.271,72 20.489,02 34.760,74	40.310,71 127.437,97 167.748,68	1.874.815,32 10.035.661,69 11.910.477,01
Landesgeschäftsstelle Nachgeordnete Gebietsverbände Landesverband Berlin	351.827,29 710.831,52 1.062.658,81	175.432,45 205.479,47 380.911,92	21.497,97 168.007,04 189.505,01	119.097,35 30.072,88 149.170,23	0,00 0,00 0,00	11.898,56 6.026,76 17.925,32	16.097,55 81.774,17 97.871,72	464.255,00 0,00 464.255,00	593,12 1.946,83 2.539,95	38.270,89 11.482,73 49.753,62	1.198.970,18 1.215.621,40 2.414.591,58
Landesgeschäftsstelle Nachgeordnete Gebietsverbände Landesverband Brandenburg	137.976,57 399.772,09 537.748,66	150.431,42 208.096,66 358.528,08	18.190,96 398.492,32 416.683,28	17.500,00 159.944,16 177.444,16	0,00 0,00 0,00	1.275,22 4.283,62 5.558,84	64.048,98 93.356,47 157.405,45	461.193,00 0,00 461.193,00	5.794,18 3.718,78 9.512,96	96,10 650,00 746,10	856.506,43 1.268.314,10 2.124.820,53
Landesgeschäftsstelle Nachgeordnete Gebietsverbände Landesverband Bremen	7.328,17 186.157,70 193.485,87	68.640,00 70.832,00 139.472,00	10.734,33 4.327,30 15.061,63	600,00 654,25 1.254,25	0,00 0,00 0,00	243.950,39 20.208,70 264.159,09	8.449,98 25.130,56 33.580,54	84.572,00 0,00 84.572,00	3.353,92 2.478,02 5.831,94	25.165,45 608,39 25.773,84	452.794,24 310.396,92 763.191,16
Landesgeschäftsstelle Nachgeordnete Gebietsverbände Landesverband Hamburg	458.248,69 343.336,23 801.584,92	254.774,66 60.576,97 315.349,63	699.913,03 83.728,89 783.641,92	364.770,00 24.245,79 389.015,79	0,00 0,00 0,00	4.676,92 10.288,48 14.965,40	8.730,00 0,00 8.730,00	351.839,00 0,00 351.839,00	5.863,02 0,00 5.863,02	208,40 8.337,50 8.545,90	2.149.021,72 530.513,86 2.679.535,58
Landesgeschäftsstelle Nachgeordnete Gebietsverbände Landesverband Hessen	343.553,07 2.815.801,65 3.159.354,72	340.768,87 1.685.543,51 2.026.312,38	695.629,80 1.524.449,22 2.220.079,02	476.525,81 511.325,31 987.851,12	0,00 0,00 0,00	56.474,48 305.792,41 362.266,89	262.769,16 1.022.969,89 1.285.739,05	1.272.530,00 0,00 1.272.530,00	7.762,00 42.160,84 49.922,84	279.570,49 196.030,83 475.601,32	3.735.583,68 8.104.073,66 11.839.657,34

CDU 2008 (Einnahmerekchnung – Forts. –)

A. Einnahmerekchnung gemäß § 24 Abs. 4 PartG

	1.	2.	3.	4.	5.	6.	7.	8.	9.	10.	11.
	Mitgliedsbeiträge	Mandats-träger-beiträge und ähnliche regelmäßige Beiträge	Spenden von natürlichen Personen	Spenden von juristischen Personen	Einnahmen aus Unter-nehmens-tätig-keit und Beteiligungen	Einnahmen aus sonstigem Vermögen	Einnahmen aus Veranstaltungen, Vertrieb von Druckschriften und Veröffentlichungen und sonstiger mit Einnahmen verbundener Tätigkeit	Staatliche Mittel	Sonstige Einnahmen	Zuschüsse von Gliederungen	Gesamt-einnahmen
	EUR	EUR	EUR	EUR	EUR	EUR	EUR	EUR	EUR	EUR	EUR
Landesgeschäftsstelle	-770,21	13.642,49	2.845,10	0,00	0,00	227,73	4.683,60	0,00	133,26	53.742,00	74.502,97
Nachgeordnete Gebietsverbände	348.100,72	173.903,72	147.177,16	59.748,95	0,00	32.237,29	129.903,35	0,00	65,92	66.781,00	957.918,11
Landesverband Braunschweig	347.330,51	187.546,21	150.022,26	59.748,95	0,00	32.465,02	134.585,95	0,00	199,18	120.523,00	1.032.421,08
Landesgeschäftsstelle	1.187.329,43	388.793,73	308.781,76	94.731,23	0,00	11.580,20	996.876,76	1.773.865,00	0,00	3.193,23	4.765.151,34
Nachgeordnete Gebietsverbände	2.883.206,62	1.457.380,88	1.030.573,12	299.452,63	0,00	172.716,53	875.314,23	0,00	19.920,09	535.832,57	7.274.396,67
Landesverband Hannover	4.070.536,05	1.846.174,61	1.339.354,88	394.183,86	0,00	184.296,73	1.872.190,99	1.773.865,00	19.920,09	539.025,80	12.039.548,01
Landesgeschäftsstelle	4.109,93	19.171,60	17.254,60	2.646,41	0,00	1.765,10	24.493,32	0,00	193,38	148.189,00	217.823,34
Nachgeordnete Gebietsverbände	361.492,59	269.054,66	209.553,13	91.942,30	0,00	62.106,46	104.348,83	0,00	4.491,72	88.445,00	1.191.434,69
Landesverband Oldenburg	365.602,52	288.226,26	226.807,73	94.588,71	0,00	63.871,56	128.842,15	0,00	4.685,10	236.634,00	1.409.258,03
Landesgeschäftsstelle	43.909,10	142.698,00	28.589,70	5.800,75	0,00	19.656,05	8.774,20	394.965,00	9.084,43	9.081,06	662.558,29
Nachgeordnete Gebietsverbände	373.217,17	44.466,14	255.195,15	238.225,48	0,00	5.848,74	42.992,35	0,00	3.573,49	18.340,07	981.858,59
Landesverband Mecklenburg-Vorpommern	417.126,27	187.164,14	283.784,85	244.026,23	0,00	25.504,79	51.766,55	394.965,00	12.657,92	27.421,13	1.644.416,88
Landesgeschäftsstelle	2.808.178,31	799.578,21	107.356,56	154.048,63	0,00	160.353,58	2.253.331,10	4.418.462,00	43.887,38	472.582,53	11.217.778,30
Nachgeordnete Gebietsverbände	7.728.382,43	7.519.443,72	2.182.485,55	854.037,00	0,00	1.115.380,20	2.988.041,36	0,00	96.349,71	162.680,61	22.646.800,58
Landesverband Nordrhein-Westfalen	10.536.560,74	8.319.021,93	2.289.842,11	1.008.085,63	0,00	1.275.733,78	5.241.372,46	4.418.462,00	140.237,09	635.263,14	33.864.578,88
Landesgeschäftsstelle	1.007.359,17	227.499,96	85.903,94	16.000,00	0,00	1.761.425,84	13.339,50	820.091,00	0,00	15.069,20	3.946.688,61
Nachgeordnete Gebietsverbände	1.883.909,07	748.945,35	1.221.343,12	166.790,27	0,00	235.644,50	1.078.042,88	0,00	39.365,82	489.576,26	5.863.617,27
Landesverband Rheinland-Pfalz	2.891.268,24	976.445,31	1.307.247,06	182.790,27	0,00	1.997.070,34	1.091.382,38	820.091,00	39.365,82	504.645,46	9.810.305,88

CDU 2008 (Einnahmerechnung – Forts. –)

## A. Einnahmerechnung gemäß § 24 Abs. 4 PartG

	1. Mitgliedsbeiträge		2. Mandatsträgerbeiträge und ähnliche regelmäßige Beiträge		3. Spenden von natürlichen Personen		4. Spenden von juristischen Personen		5. Einnahmen aus Unternehmenstätigkeit und Beteiligungen		6. Einnahmen aus sonstigem Vermögen		7. Einnahmen aus Veranstaltungen, Vertriebs von Druckschriften und Veröffentlichungen und sonstiger mit Einnahmen verbundener Tätigkeit		8. Staatliche Mittel		9. Sonstige Einnahmen		10. Zuschüsse von Gliederungen		11. Gesamteinnahmen			
	EUR	EUR	EUR	EUR	EUR	EUR	EUR	EUR	EUR	EUR	EUR	EUR	EUR	EUR	EUR	EUR	EUR	EUR	EUR	EUR	EUR	EUR	EUR	
Landesgeschäftsstelle	337.629,40	94.828,81	119.059,80	52.500,00	0,00	22.504,87	50.680,77	300.198,00	0,00	0,00	3.608,18	981.009,83	0,00	0,00	3.608,18	981.009,83	0,00	0,00	80.698,00	2.038.012,21	0,00	0,00	2.038.012,21	
Nachgeordnete Gebietsverbände Landesverband Saar	674.773,42	361.123,62	204.097,63	40.775,31	0,00	44.171,72	632.372,51	0,00	0,00	0,00	84.306,18	3.019.022,04	0,00	0,00	84.306,18	3.019.022,04	0,00	0,00	0,00	0,00	0,00	0,00	0,00	0,00
Landesgeschäftsstelle	250.684,20	316.700,04	52.460,61	107.118,21	0,00	13.401,17	302.929,66	0,00	0,00	0,00	13.401,17	1.985.150,97	0,00	0,00	2.483,91	1.985.150,97	0,00	0,00	0,00	0,00	0,00	0,00	0,00	0,00
Nachgeordnete Gebietsverbände Landesverband Sachsen	870.991,82	110.877,05	788.931,42	702.627,95	0,00	135.766,53	158.635,44	0,00	0,00	0,00	135.766,53	2.823.090,00	0,00	0,00	45.135,99	2.823.090,00	0,00	0,00	0,00	0,00	0,00	0,00	0,00	0,00
Landesgeschäftsstelle	1.121.676,02	427.577,09	841.392,03	809.746,16	0,00	149.167,70	461.565,10	0,00	0,00	0,00	149.167,70	4.808.240,97	0,00	0,00	47.619,90	4.808.240,97	0,00	0,00	0,00	0,00	0,00	0,00	0,00	0,00
Nachgeordnete Gebietsverbände Landesverband Sachsen-Anhalt	240.154,63	233.058,00	7.885,27	5.250,00	0,00	7.795,54	16.466,37	0,00	0,00	0,00	7.795,54	1.026.528,52	0,00	0,00	77,81	1.026.528,52	0,00	0,00	0,00	0,00	0,00	0,00	0,00	0,00
Landesgeschäftsstelle	359.019,94	183.890,99	203.524,32	122.254,10	0,00	27.518,39	188.677,50	0,00	0,00	0,00	27.518,39	1.094.306,34	0,00	0,00	9.421,10	1.094.306,34	0,00	0,00	0,00	0,00	0,00	0,00	0,00	0,00
Nachgeordnete Gebietsverbände Landesverband Schleswig-Holstein	599.174,57	416.948,99	211.409,59	127.504,10	0,00	35.313,93	205.143,87	0,00	0,00	0,00	35.313,93	2.120.834,85	0,00	0,00	9.498,91	2.120.834,85	0,00	0,00	0,00	0,00	0,00	0,00	0,00	0,00
Landesgeschäftsstelle	600.613,00	75.247,40	58.083,50	18.850,00	0,00	3.185,41	55.607,39	0,00	0,00	0,00	3.185,41	1.496.857,05	0,00	0,00	8.177,39	1.496.857,05	0,00	0,00	0,00	0,00	0,00	0,00	0,00	0,00
Nachgeordnete Gebietsverbände Landesverband Schleswig-Holstein	1.603.316,71	354.465,98	888.847,43	215.661,73	0,00	34.930,13	732.516,54	0,00	0,00	0,00	34.930,13	3.857.917,47	0,00	0,00	3.000,00	3.857.917,47	0,00	0,00	0,00	0,00	0,00	0,00	0,00	0,00
Landesgeschäftsstelle	2.203.929,71	429.713,38	946.930,93	234.511,73	0,00	38.115,54	788.123,93	0,00	0,00	0,00	38.115,54	5.354.774,52	0,00	0,00	11.177,39	5.354.774,52	0,00	0,00	0,00	0,00	0,00	0,00	0,00	0,00
Nachgeordnete Gebietsverbände Landesverband Thüringen	181.130,72	264.718,23	90.301,42	163.313,05	0,00	42.430,63	39.547,17	0,00	0,00	0,00	42.430,63	1.381.358,68	0,00	0,00	1.715,63	1.381.358,68	0,00	0,00	0,00	0,00	0,00	0,00	0,00	0,00
Landesgeschäftsstelle	501.187,70	174.820,27	124.699,13	159.004,54	0,00	89.381,27	119.990,36	0,00	0,00	0,00	89.381,27	1.237.091,31	0,00	0,00	66.484,52	1.237.091,31	0,00	0,00	0,00	0,00	0,00	0,00	0,00	0,00
Nachgeordnete Gebietsverbände Landesverband Thüringen	682.318,42	439.538,50	215.000,55	322.317,59	0,00	131.811,90	159.537,53	0,00	0,00	0,00	131.811,90	2.618.449,99	0,00	0,00	11.369,35	2.618.449,99	0,00	0,00	0,00	0,00	0,00	0,00	0,00	0,00
<b>Summe Bundespartei</b>	<b>7.401.090,78</b>	<b>4.509,84</b>	<b>343.844,55</b>	<b>1.534.687,46</b>	<b>0,00</b>	<b>1.196.603,93</b>	<b>1.759.627,88</b>	<b>28.834.012,91</b>	<b>0,00</b>	<b>0,00</b>	<b>1.759.627,88</b>	<b>41.612.208,04</b>	<b>463.393,80</b>	<b>74.436,89</b>	<b>41.612.208,04</b>	<b>463.393,80</b>	<b>74.436,89</b>	<b>41.612.208,04</b>	<b>463.393,80</b>	<b>74.436,89</b>	<b>41.612.208,04</b>	<b>463.393,80</b>	<b>74.436,89</b>	<b>41.612.208,04</b>
<b>Summe Landesgeschäftsstellen</b>	<b>8.206.734,45</b>	<b>3.565.981,87</b>	<b>2.453.664,85</b>	<b>1.814.297,19</b>	<b>0,00</b>	<b>2.610.418,46</b>	<b>4.251.757,90</b>	<b>13.904.339,50</b>	<b>0,00</b>	<b>0,00</b>	<b>4.251.757,90</b>	<b>38.023.099,47</b>	<b>114.363,27</b>	<b>1.101.541,98</b>	<b>38.023.099,47</b>	<b>114.363,27</b>	<b>1.101.541,98</b>	<b>38.023.099,47</b>	<b>114.363,27</b>	<b>1.101.541,98</b>	<b>38.023.099,47</b>	<b>114.363,27</b>	<b>1.101.541,98</b>	<b>38.023.099,47</b>
<b>Summe nachgeordnete Gebietsverbände</b>	<b>26.018.925,75</b>	<b>14.502.180,42</b>	<b>10.789.106,95</b>	<b>4.177.603,90</b>	<b>0,00</b>	<b>3.175.722,38</b>	<b>9.729.868,92</b>	<b>855.287,50</b>	<b>0,00</b>	<b>0,00</b>	<b>3.175.722,38</b>	<b>71.431.024,87</b>	<b>271.386,51</b>	<b>1.910.942,54</b>	<b>71.431.024,87</b>	<b>271.386,51</b>	<b>1.910.942,54</b>	<b>71.431.024,87</b>	<b>271.386,51</b>	<b>1.910.942,54</b>	<b>71.431.024,87</b>	<b>271.386,51</b>	<b>1.910.942,54</b>	<b>71.431.024,87</b>
<b>Summe Gesamtpartei</b>	<b>41.626.750,98</b>	<b>18.072.672,13</b>	<b>13.586.616,35</b>	<b>7.526.588,55</b>	<b>0,00</b>	<b>6.982.744,77</b>	<b>15.741.254,70</b>	<b>43.593.639,91</b>	<b>0,00</b>	<b>0,00</b>	<b>15.741.254,70</b>	<b>151.066.332,38</b>	<b>849.143,58</b>	<b>3.086.921,41</b>	<b>151.066.332,38</b>	<b>849.143,58</b>	<b>3.086.921,41</b>	<b>151.066.332,38</b>	<b>849.143,58</b>	<b>3.086.921,41</b>	<b>151.066.332,38</b>	<b>849.143,58</b>	<b>3.086.921,41</b>	<b>151.066.332,38</b>

CDU 2008 (Ausgaberechnung)

**B. Ausgaberechnung gemäß § 24 Abs. 5 PartG**

	1.	2. Sachausgaben						3.		4.		Überschuss (+) oder Defizit (-)
	Personal- ausgaben	(a)	(b)	(c)	(d)	(e)	(f)	Zuschüsse an Gliederungen	Gesamt- ausgaben	EUR	EUR	
		des laufenden Geschäfts- betriebes	für allgemeine politische Arbeit	für Wahlkämpfe	für die Vermögens- verwaltung einschließlich sich hieraus ergebender Zinsen	sonstige Zinsen	sonstige Ausgaben					
	EUR	EUR	EUR	EUR	EUR	EUR	EUR	EUR	EUR	EUR	EUR	EUR
Bundespartei	13.272.455,37	4.470.572,69	11.056.770,61	1.541.672,53	1.711.895,75	3.631,91	847.282,24	122.462,74	33.026.743,84			+8.585.464,20
Landesgeschäftsstelle Nachgeordnete Gebietsverbände Landesverband Baden-Württemberg	643.634,53 2.481.394,22 3.125.028,75	395.065,71 2.748.582,12 3.143.647,83	699.967,41 2.692.477,54 3.392.444,95	31.866,27 243.607,19 275.473,46	0,00 24.330,36 24.330,36	572,95 30.525,98 31.098,93	15.215,27 199.791,68 215.006,95	126.388,17 9.153,53 135.541,70	1.912.710,31 8.429.862,62 10.342.572,93			-37.894,99 +1.605.799,07 +1.567.904,08
Landesgeschäftsstelle Nachgeordnete Gebietsverbände Landesverband Berlin	334.312,67 147.100,37 481.413,04	344.370,98 411.598,02 755.919,00	169.074,20 452.501,29 621.575,49	0,00 0,00 0,00	0,00 0,00 0,00	6.171,52 0,00 6.171,52	0,00 81,48 81,48	11.482,73 37.248,46 48.731,19	865.362,10 1.048.529,62 1.913.891,72			+333.608,08 +167.091,78 +500.699,86
Landesgeschäftsstelle Nachgeordnete Gebietsverbände Landesverband Brandenburg	390.018,81 88.292,39 478.311,20	219.334,06 427.988,79 647.322,85	75.270,55 196.184,62 271.455,17	31.640,67 793.057,49 824.698,16	0,00 0,00 0,00	0,00 0,00 0,00	0,00 1.891,04 1.891,04	5.261,72 120,00 5.381,72	721.525,81 1.507.534,33 2.229.060,14			+134.980,62 -239.220,23 -104.239,61
Landesgeschäftsstelle Nachgeordnete Gebietsverbände Landesverband Bremen	54.623,42 69.895,70 124.519,12	191.482,73 126.935,82 318.418,55	100.319,24 64.217,76 164.537,00	0,00 3.660,67 3.660,67	40.098,29 109,68 40.207,97	402,10 122,70 524,80	4.428,64 99,13 4.527,77	615,87 25.029,05 25.644,92	391.970,29 290.070,51 682.040,80			+60.823,95 +20.326,41 +81.150,36
Landesgeschäftsstelle Nachgeordnete Gebietsverbände Landesverband Hamburg	698.980,45 158.152,61 857.133,06	278.567,74 81.162,96 359.730,70	353.001,51 165.423,96 518.425,47	1.544.902,08 159.180,56 1.704.082,64	0,00 0,00 0,00	10.091,01 84,88 10.175,89	23,95 9.341,80 9.365,75	8.337,50 165,00 8.502,50	2.893.904,24 573.511,77 3.467.416,01			-744.882,52 -42.997,91 -787.880,43
Landesgeschäftsstelle Nachgeordnete Gebietsverbände Landesverband Hessen	1.170.122,87 1.527.479,65 2.697.602,52	770.613,72 1.955.369,99 2.725.983,71	302.178,87 1.819.171,62 2.121.350,49	2.297.302,74 2.191.227,40 4.488.530,14	1.250,00 23.298,59 24.548,59	38.502,90 37.303,59 75.806,49	28.255,73 19.664,37 47.920,10	172.403,07 245.215,54 417.618,61	4.780.629,90 7.818.730,75 12.599.360,65			-1.045.046,22 +285.342,91 -759.703,31



CDU 2008 (Ausgaberechnung – Forts. –)

## B. Ausgaberechnung gemäß § 24 Abs. 5 PartG

	I.	2. Sachausgaben						3.		4.		Überschuss (+) oder Defizit (-)		
	Personal- ausgaben	(a)		(b)		(c)		(d)		(e)			Zuschüsse an Gliederungen	Gesamt- ausgaben
		EUR	EUR	EUR	EUR	EUR	EUR	EUR	EUR	EUR	EUR			
Landesgeschäftsstelle	16.894,74	25.137,67	11.774,14	191,00	0,00	425,99	36,72	0,00	54.460,26	+20.042,71				
Nachgeordnete Gebietsverbände	319.891,13	256.145,21	129.580,38	217.640,46	3.806,43	2.959,06	16.503,88	0,00	946.526,55	+11.391,56				
Landesverband Braunschweig	336.785,87	281.282,88	141.354,52	217.831,46	3.806,43	3.385,05	16.540,60	0,00	1.000.986,81	+31.434,27				
Landesgeschäftsstelle	1.138.407,93	626.317,01	1.052.219,44	2.191.896,68	0,00	77.986,97	50.514,00	831.664,81	5.969.006,84	-1.203.855,50				
Nachgeordnete Gebietsverbände	1.934.891,62	1.856.487,86	1.404.229,21	1.791.878,31	89.202,04	34.209,26	86.404,15	21,07	7.197.323,52	+77.073,15				
Landesverband Hannover	3.073.299,55	2.482.804,87	2.456.448,65	3.983.774,99	89.202,04	112.196,23	136.918,15	831.685,88	13.166.330,36	-1.126.782,35				
Landesgeschäftsstelle	41.332,26	67.195,02	54.147,17	0,00	0,00	0,00	0,00	55.074,69	217.749,14	+74,20				
Nachgeordnete Gebietsverbände	257.827,03	385.078,41	183.294,22	285.628,89	13.990,38	1.972,80	0,00	36.670,68	1.164.462,41	+26.972,28				
Landesverband Oldenburg	299.159,29	452.273,43	237.441,39	285.628,89	13.990,38	1.972,80	0,00	91.745,37	1.382.211,55	+27.046,48				
Landesgeschäftsstelle	217.115,90	151.091,17	89.351,61	0,00	10.069,25	208,94	0,00	20.635,35	488.472,22	+174.086,07				
Nachgeordnete Gebietsverbände	124.864,45	256.771,47	98.253,62	439.148,65	910,26	4.284,98	715,04	8.890,44	933.838,91	+48.019,68				
Landesverband Mecklenburg-Vorpommern	341.980,35	407.862,64	187.605,23	439.148,65	10.979,51	4.493,92	715,04	29.525,79	1.422.311,13	+222.105,75				
Landesgeschäftsstelle	5.520.093,91	1.042.211,63	2.981.507,45	210.058,84	175.758,65	23.348,62	129.076,69	179.087,72	10.261.143,51	+956.634,79				
Nachgeordnete Gebietsverbände	4.455.492,50	6.336.736,02	5.871.376,39	1.193.880,58	144.149,55	87.712,33	127.705,61	464.341,35	18.681.394,33	+3.965.406,25				
Landesverband Nordrhein-Westfalen	9.975.586,41	7.378.947,65	8.852.883,84	1.403.939,42	319.908,20	111.060,95	256.782,30	643.429,07	28.942.537,84	+4.922.041,04				
Landesgeschäftsstelle	1.058.649,49	414.236,24	240.144,33	41.147,92	0,00	15.320,15	149.100,00	132.579,49	2.051.177,62	+1.895.510,99				
Nachgeordnete Gebietsverbände	908.061,93	1.554.249,04	1.461.517,30	505.328,90	79.156,06	26.191,43	50.066,43	381.898,69	4.966.469,78	+897.147,49				
Landesverband Rheinland-Pfalz	1.966.711,42	1.968.485,28	1.701.661,63	546.476,82	79.156,06	41.511,58	199.166,43	514.478,18	7.017.647,40	+2.792.658,48				

CDU 2008 (Ausgaberechnung – Forts. –)

**B. Ausgaberechnung gemäß § 24 Abs. 5 PartG**

	1. Personal- ausgaben	2. Sachausgaben						3. Zuschüsse an Gliederungen	4. Gesamt- ausgaben	Überschuss (+) oder Defizit (-)
	EUR	(a) des laufenden Geschäfts- betriebes	(b) für allgemeine politische Arbeit	(c) für Wahlkämpfe	(d) für die Vermögens- verwaltung einschließlich sich hieraus ergebender Zinsen	(e) sonstige Zinsen	(f) sonstige Ausgaben	EUR	EUR	EUR
Landesgeschäftsstelle	369.335,92	194.856,66	132.700,13	64.248,47	0,00	2.036,15	0,00	80.812,67	843.990,00	+137.019,83
Nachgeordnete Gebietsverbände	167.929,37	404.644,04	938.789,32	111.020,04	0,00	15.240,77	0,00	0,00	1.637.623,54	+400.388,67
Landesverband Saar	537.265,29	599.500,70	1.071.489,45	175.268,51	0,00	17.276,92	0,00	80.812,67	2.481.613,54	+537.408,50
Landesgeschäftsstelle	854.632,60	181.070,45	420.440,25	182.199,75	0,00	0,00	6.435,42	43.846,11	1.688.624,58	+296.526,39
Nachgeordnete Gebietsverbände	360.178,14	540.689,56	394.304,37	1.415.240,43	71.991,84	25,00	1.224,54	3.539,88	2.787.193,76	+35.896,24
Landesverband Sachsen	1.214.810,74	721.760,01	814.744,62	1.597.440,18	71.991,84	25,00	7.659,96	47.385,99	4.475.818,34	+332.422,63
Landesgeschäftsstelle	775.347,08	140.519,66	59.948,77	1.989,54	0,00	0,00	13,63	9.421,10	987.239,78	+39.288,74
Nachgeordnete Gebietsverbände	231,00	473.135,01	185.907,19	294.336,81	3.362,63	790,90	0,01	0,00	957.763,55	+136.542,79
Landesverband Sachsen-Anhalt	775.578,08	613.654,67	245.855,96	296.326,35	3.362,63	790,90	13,64	9.421,10	1.945.003,33	+175.831,53
Landesgeschäftsstelle	535.574,96	461.739,19	324.788,39	47.107,01	0,00	23.392,80	2.000,00	6.315,40	1.400.917,75	+95.939,30
Nachgeordnete Gebietsverbände	737.955,47	982.672,41	1.239.635,34	1.717.836,42	0,00	21.741,42	16.873,03	1.754,06	4.718.468,15	-860.550,68
Landesverband Schleswig-Holstein	1.273.530,43	1.444.411,60	1.564.423,73	1.764.943,43	0,00	45.134,22	18.873,03	8.069,46	6.119.385,90	-764.611,38
Landesgeschäftsstelle	646.092,20	173.022,75	99.761,10	97.951,10	0,00	670,51	1.404,53	66.484,52	1.085.386,71	+295.971,97
Nachgeordnete Gebietsverbände	172.932,92	452.287,67	196.349,28	9.049,06	62.449,89	6,68	221,64	0,00	893.297,14	+343.794,17
Landesverband Thüringen	819.025,12	625.310,42	296.110,38	107.000,16	62.449,89	677,19	1.626,17	66.484,52	1.978.683,85	+639.766,14
Summe Bundespartei	13.272.455,37	4.470.572,69	11.056.770,61	1.541.672,53	1.711.895,75	3.631,91	847.282,24	122.462,74	33.026.743,84	8.585.464,20
Summe Landesgeschäftsstellen	14.465.169,74	5.676.782,39	7.166.594,56	6.742.502,07	227.176,19	199.130,61	386.504,58	1.750.410,92	36.614.271,06	1.408.828,41
Summe nachgeordnete Gebietsverbände	13.912.570,50	19.250.534,40	17.493.213,41	11.371.721,86	516.757,71	263.171,78	530.583,83	1.214.047,75	64.552.601,24	6.878.423,63
Summe Gesamtpartei	41.650.195,61	29.397.889,48	35.716.578,58	19.655.896,46	2.455.829,65	465.934,30	1.764.370,65	3.086.921,41	134.193.616,14	16.872.716,24

CDU 2008 (Vermögensbilanz, Besitzposten)

## C. Vermögensbilanz gemäß § 24 Abs. 6 PartG - Besitzposten

	A. Anlagevermögen				B. Umlaufvermögen				C. Gesamtbesitzposten		
	I. Sachanlagen		II. Finanzanlagen		I. Forderungen an Gliederungen		II. Forderungen aus der staatlichen Teilfinanzierung			III. Geldbestände	IV. Sonstige Vermögensgegenstände
	1. Haus- und Grundvermögen	2. Geschäftsstellen-ausstattung	1. Beteiligungen an Unternehmen	2. Sonstige Finanzanlagen	EUR	EUR	EUR	EUR		EUR	EUR
Bundespartei	30.960.895,25	1.174.127,00	1.224.647,68	146.508,44	1.747.086,48	0,00	30.205.171,59	910.907,61	66.369.344,05		
Landesgeschäftsstelle	0,00	9.279,98	0,00	769.930,00	39.141,65	0,00	562.832,05	31.544,94	1.412.748,62		
Nachgeordnete Gebietsverbände	657.884,95	128.677,89	51.129,18	1.209.648,30	56.740,84	0,00	14.113.885,48	54.875,85	16.272.842,49		
Landesverband Baden-Württemberg	657.884,95	137.957,87	51.129,18	1.979.578,30	95.882,49	0,00	14.676.737,53	86.420,79	17.685.591,11		
Landesgeschäftsstelle	0,00	21.895,00	0,00	0,00	35.270,23	0,00	635.652,77	4.928,43	697.746,43		
Nachgeordnete Gebietsverbände	0,00	0,00	0,00	5.393,17	305.005,27	0,00	783.878,71	26.276,39	1.120.553,54		
Landesverband Berlin	0,00	21.895,00	0,00	5.393,17	340.275,50	0,00	1.419.531,48	31.204,82	1.818.299,97		
Landesgeschäftsstelle	0,00	0,00	0,00	0,00	3.007,41	0,00	153.605,71	2.536,27	159.149,39		
Nachgeordnete Gebietsverbände	0,00	8.955,00	0,00	0,00	3.699,09	0,00	542.906,01	5.173,63	560.733,73		
Landesverband Brandenburg	0,00	8.955,00	0,00	0,00	6.706,50	0,00	696.511,72	7.709,90	719.883,12		
Landesgeschäftsstelle	632.404,27	13.067,00	0,00	125.312,50	39.846,51	0,00	693.375,88	69.292,36	1.573.298,52		
Nachgeordnete Gebietsverbände	123.361,83	0,00	0,00	9.486,44	7.244,65	0,00	405.859,10	3.806,21	549.758,23		
Landesverband Bremen	755.766,10	13.067,00	0,00	134.798,94	47.091,16	0,00	1.099.234,98	73.098,57	2.123.056,75		
Landesgeschäftsstelle	140.889,33	161.490,20	13.000,00	0,00	94.857,69	0,00	124.015,18	66.939,50	601.191,90		
Nachgeordnete Gebietsverbände	0,00	0,00	0,00	27.712,25	64.771,67	0,00	368.477,05	5.298,84	466.259,81		
Landesverband Hamburg	140.889,33	161.490,20	13.000,00	27.712,25	159.629,36	0,00	492.492,23	72.238,34	1.067.451,71		
Landesgeschäftsstelle	1.705.548,00	61.037,61	51.200,00	5.625,00	119.902,12	0,00	1.094.400,97	127.322,07	3.165.035,77		
Nachgeordnete Gebietsverbände	601.696,43	49.419,87	14.136,42	1.057.311,40	1.599,20	0,00	7.610.551,67	111.397,36	9.446.112,55		
Landesverband Hessen	2.307.244,43	110.457,48	65.336,42	1.062.936,40	121.501,32	0,00	8.704.952,64	238.719,43	12.611.148,12		



CDU 2008 (Vermögensbilanz, Besitzposten – Forts. –)

C. Vermögensbilanz gemäß § 24 Abs. 6 PartG - Besitzposten

	A. Anlagevermögen				B. Umlaufvermögen			C. Gesamtbesitzposten	
	I. Sachanlagen		II. Finanzanlagen		I. Forderungen an Gliederungen	II. Forderungen aus der staatlichen Teilfinanzierung	III. Geldbestände	IV. Sonstige Vermögensgegenstände	EUR
	1. Haus- und Grundvermögen	2. Geschäftsstellenausstattung	1. Beteiligungen an Unternehmen	2. Sonstige Finanzanlagen					
Landesgeschäftsstelle	0,00	0,00	0,00	0,00	8.883,62	0,00	43.687,01	226,40	52.797,03
Nachgeordnete Gebietsverbände	151.843,16	0,00	0,00	61.205,84	2.252,94	0,00	520.906,92	8.495,71	744.704,57
Landesverband Braunschweig	151.843,16	0,00	0,00	61.205,84	11.136,56	0,00	564.593,93	8.722,11	797.501,60
Landesgeschäftsstelle	0,00	29.625,00	26.366,94	254.290,91	159.693,91	0,00	471.512,67	98.645,37	1.040.134,80
Nachgeordnete Gebietsverbände	1.908.851,82	51.355,39	0,00	36.732,93	1.007,50	0,00	4.668.685,90	70.242,03	6.736.875,57
Landesverband Hannover	1.908.851,82	80.980,39	26.366,94	291.023,84	160.701,41	0,00	5.140.198,57	168.887,40	7.777.010,37
Landesgeschäftsstelle	0,00	348,51	0,00	0,00	113.493,07	0,00	134.295,95	0,00	248.137,53
Nachgeordnete Gebietsverbände	516.233,28	43.259,01	0,00	6.037,21	1.071,59	0,00	861.502,56	7.718,95	1.435.822,60
Landesverband Oldenburg	516.233,28	43.607,52	0,00	6.037,21	114.564,66	0,00	995.798,51	7.718,95	1.683.960,13
Landesgeschäftsstelle	251.176,68	0,00	0,00	89.114,65	24.835,41	0,00	145.199,69	2.605,73	512.932,16
Nachgeordnete Gebietsverbände	0,00	0,00	0,00	24.535,85	6.249,43	0,00	334.629,73	0,00	365.415,01
Landesverband Mecklenburg-Vorpommern	251.176,68	0,00	0,00	113.650,50	31.084,84	0,00	479.829,42	2.605,73	878.347,17
Landesgeschäftsstelle	5.508.718,87	40.314,94	80.015,00	346.953,49	1.129.385,27	0,00	1.665.371,32	300.279,06	9.071.037,95
Nachgeordnete Gebietsverbände	4.968.830,56	372.504,08	0,00	4.468.520,44	521.028,49	0,00	25.589.640,75	512.605,92	36.433.130,24
Landesverband Nordrhein-Westfalen	10.477.549,43	412.819,02	80.015,00	4.815.473,93	1.650.413,76	0,00	27.255.012,07	812.884,98	45.504.168,19
Landesgeschäftsstelle	0,00	10.668,00	0,00	0,00	324.635,73	0,00	2.299.499,85	75.647,51	2.710.451,09
Nachgeordnete Gebietsverbände	1.644.643,26	16.514,72	0,00	588.868,39	38.758,60	0,00	7.511.874,12	525.388,10	10.326.047,19
Landesverband Rheinland-Pfalz	1.644.643,26	27.182,72	0,00	588.868,39	363.394,33	0,00	9.811.373,97	601.035,61	13.036.498,28

CDU 2008 (Vermögensbilanz, Besitzposten – Forts. –)

## C. Vermögensbilanz gemäß § 24 Abs. 6 PartG - Besitzposten

	A. Anlagevermögen						B. Umlaufvermögen				C. Gesamtbesitzposten	
	I. Sachanlagen		II. Finanzanlagen		I. Forderungen an Gliederungen	II. Forderungen aus der staatlichen Teilfinanzierung	III. Geldbestände	IV. Sonstige Vermögensgegenstände	EUR	EUR	EUR	EUR
	1. Haus- und Grundvermögen	2. Geschäftsstellenausstattung	1. Beteiligungen an Unternehmen	2. Sonstige Finanzanlagen								
	EUR	EUR	EUR	EUR	EUR	EUR	EUR	EUR	EUR	EUR	EUR	EUR
Landesgeschäftsstelle	0,00	6.863,42	0,00	594.783,60	43.881,95	0,00	160.285,35	1.717,58	807.531,90			
Nachgeordnete Gebietsverbände	80.375,08	0,00	0,00	664.436,52	0,00	0,00	2.930.892,40	0,00	3.675.704,00			
Landesverband Saar	80.375,08	6.863,42	0,00	1.259.220,12	43.881,95	0,00	3.091.177,75	1.717,58	4.483.235,90			
Landesgeschäftsstelle	0,00	0,00	0,00	431.776,10	21.522,44	0,00	434.368,91	37.429,80	925.097,25			
Nachgeordnete Gebietsverbände	845.500,00	0,00	0,00	0,00	11.778,41	0,00	1.402.034,26	5.919,31	2.265.231,98			
Landesverband Sachsen	845.500,00	0,00	0,00	431.776,10	33.300,85	0,00	1.836.403,17	43.349,11	3.190.329,23			
Landesgeschäftsstelle	0,00	1.216,36	0,00	0,00	1.552,32	0,00	373.553,39	1.284,80	377.606,87			
Nachgeordnete Gebietsverbände	88.881,43	0,00	0,00	0,00	0,00	0,00	792.004,09	3.638,38	884.523,90			
Landesverband Sachsen-Anhalt	88.881,43	1.216,36	0,00	0,00	1.552,32	0,00	1.165.557,48	4.923,18	1.262.130,77			
Landesgeschäftsstelle	0,00	79,00	10.225,84	0,00	200.472,26	0,00	137.215,12	121.178,18	469.170,40			
Nachgeordnete Gebietsverbände	175.965,87	36.681,33	0,00	291.812,32	12.473,39	0,00	2.129.843,88	53.136,07	2.699.912,86			
Landesverband Schleswig-Holstein	175.965,87	36.760,33	10.225,84	291.812,32	212.945,65	0,00	2.267.059,00	174.314,25	3.169.083,26			
Landesgeschäftsstelle	0,00	1.583,34	0,00	0,00	9.460,55	0,00	1.218.044,36	22.136,04	1.251.224,29			
Nachgeordnete Gebietsverbände	224.364,35	0,00	0,00	64.039,63	1.956,99	0,00	1.309.098,40	0,00	1.599.459,37			
Landesverband Thüringen	224.364,35	1.583,34	0,00	64.039,63	11.417,54	0,00	2.527.142,76	22.136,04	2.850.683,66			
<b>Summe Bundespartei</b>	<b>30.960.895,25</b>	<b>1.174.127,00</b>	<b>1.224.647,68</b>	<b>146.508,44</b>	<b>1.747.086,48</b>	<b>0,00</b>	<b>30.205.171,59</b>	<b>910.907,61</b>	<b>66.369.344,05</b>			
<b>Summe Landesgeschäftsstellen</b>	<b>8.238.737,15</b>	<b>357.468,36</b>	<b>180.807,78</b>	<b>2.617.786,25</b>	<b>2.369.842,14</b>	<b>0,00</b>	<b>10.346.936,18</b>	<b>963.714,04</b>	<b>25.075.291,90</b>			
<b>Summe nachgeordnete Gebietsverbände</b>	<b>11.988.432,02</b>	<b>707.367,29</b>	<b>65.265,60</b>	<b>8.515.740,69</b>	<b>1.035.638,06</b>	<b>0,00</b>	<b>71.876.671,03</b>	<b>1.393.972,75</b>	<b>95.583.087,44</b>			
<b>Summe Gesamtpartei</b>	<b>51.188.064,42</b>	<b>2.238.962,65</b>	<b>1.470.721,06</b>	<b>11.280.035,38</b>	<b>5.152.566,68</b>	<b>0,00</b>	<b>112.428.778,80</b>	<b>3.268.594,40</b>	<b>187.027.723,39</b>			

CDU 2008 (Vermögensbilanz, Schuldposten, Reinvermögen)

D. Vermögensbilanz gemäß § 24 Abs. 6 PartG - Schuldposten und Reinvermögen

	A. Rückstellung		B. Verbindlichkeiten				C. Gesamt- schuldposten	Reinvermögen	Summe Gesamtschuld- posten und Reinvermögen		
	I.		II.		III.					IV.	V.
	Pensions- verpflichtungen	Sonstige Rückstellungen	Verbindlich- keiten gegenüber Gliederungen	Rückzahlungs- verpflichtun- gen aus der staatlichen Teil- finanzierung	Verbindlich- keiten gegenüber Kreditinstituten	Verbindlich- keiten gegenüber sonstigen Darlehensgebern					
EUR	EUR	EUR	EUR	EUR	EUR	EUR	EUR	EUR			
Bundespartei	174.721,00	2.250.484,45	57.777,59	771.246,69	25.402.459,37	0,00	3.243.588,90	31.900.278,00	34.469.066,05	66.369.344,05	
Landesgeschäftsstelle	407.834,00	61.499,46	62.063,43	0,00	0,00	0,00	121.460,07	652.856,96	759.891,66	1.412.748,62	
Nachgeordnete Gebietsverbände	0,00	120.956,10	219.362,14	0,00	262.604,10	109.114,34	120.997,56	833.034,24	15.439.808,25	16.272.842,49	
Landesverband Baden-Württemberg	407.834,00	182.455,56	281.425,57	0,00	262.604,10	109.114,34	242.457,63	1.485.891,20	16.199.699,91	17.685.591,11	
Landesgeschäftsstelle	0,00	40.500,94	330.101,95	0,00	0,00	25.500,00	17.631,66	413.734,55	284.011,88	697.746,43	
Nachgeordnete Gebietsverbände	0,00	3.481,37	31.162,70	0,00	0,00	0,00	39.265,81	73.909,88	1.046.643,66	1.120.553,54	
Landesverband Berlin	0,00	43.982,31	361.264,65	0,00	0,00	25.500,00	56.897,47	487.644,43	1.330.655,54	1.818.299,97	
Landesgeschäftsstelle	0,00	31.100,00	47.872,01	0,00	0,00	0,00	13.829,63	92.801,64	66.347,75	159.149,39	
Nachgeordnete Gebietsverbände	0,00	1.600,00	3.005,41	0,00	27.250,98	1.000,00	20.184,98	53.041,37	507.692,36	560.733,73	
Landesverband Brandenburg	0,00	32.700,00	50.877,42	0,00	27.250,98	1.000,00	34.014,61	145.843,01	574.040,11	719.883,12	
Landesgeschäftsstelle	0,00	21.150,00	10.985,38	52,00	0,00	0,00	22.670,17	54.857,55	1.518.440,97	1.573.298,52	
Nachgeordnete Gebietsverbände	0,00	9.320,00	39.710,11	0,00	0,00	0,00	5.868,09	54.898,20	494.860,03	549.758,23	
Landesverband Bremen	0,00	30.470,00	50.695,49	52,00	0,00	0,00	28.538,26	109.755,75	2.013.301,00	2.123.056,75	
Landesgeschäftsstelle	0,00	74.948,84	72.717,06	0,00	225.589,16	0,00	30.979,33	404.234,39	196.957,51	601.191,90	
Nachgeordnete Gebietsverbände	0,00	0,00	92.366,22	0,00	1.281,36	0,00	9.272,38	102.919,96	363.339,85	466.259,81	
Landesverband Hamburg	0,00	74.948,84	165.083,28	0,00	226.870,52	0,00	40.251,71	507.154,35	560.297,36	1.067.451,71	
Landesgeschäftsstelle	0,00	160.262,50	210.763,02	0,00	701.068,44	0,00	529.142,80	1.601.236,76	1.563.799,01	3.165.035,77	
Nachgeordnete Gebietsverbände	67.828,00	26.143,12	114.457,00	0,00	398.963,52	5.285,00	186.577,61	799.254,25	8.646.858,10	9.446.112,35	
Landesverband Hessen	67.828,00	186.405,62	325.220,02	0,00	1.100.031,96	5.285,00	715.720,41	2.400.491,01	10.210.657,11	12.611.148,12	

CDU 2008 (Vermögensbilanz, Schuldposten, Reinvermögen – Forts. –)

## D. Vermögensbilanz gemäß § 24 Abs. 6 PartG - Schuldposten und Reinvermögen

	A. Rückstellung			B. Verbindlichkeiten					C. Gesamt-schuldposten		Reinvermögen		Summe Gesamtschuldposten und Reinvermögen	
	Pensionsverpflichtungen	Sonstige Rückstellungen	I. Verbindlichkeiten gegenüber Gliederungen	II. Rückzahlungsverpflichtungen aus der staatlichen Teilfinanzierung	III. Verbindlichkeiten gegenüber Kreditinstituten	IV. Verbindlichkeiten gegenüber sonstigen Darlehensgebern	V. Sonstige Verbindlichkeiten	EUR	EUR	EUR	EUR	EUR	EUR	EUR
Landesgeschäftsstelle	0,00	6.400,00	15.540,86	0,00	0,00	0,00	0,00	973,52	22.914,38	29.882,65	52.797,03			
Nachgeordnete Gebietsverbände	0,00	1.750,00	7.285,00	0,00	107.616,55	4.500,00	4.500,00	11.127,58	132.279,13	612.425,44	744.704,57			
Landesverband Braunschweig	0,00	8.150,00	22.825,86	0,00	107.616,55	4.500,00	4.500,00	12.101,10	155.193,51	642.308,09	797.501,60			
Landesgeschäftsstelle	0,00	71.130,00	335.864,72	0,00	813.966,72	0,00	0,00	204.359,39	1.425.320,83	-385.186,03	1.040.134,80			
Nachgeordnete Gebietsverbände	0,00	16.150,00	134.455,30	0,00	1.425.269,61	201.328,73	74.217,42	74.217,42	1.851.421,06	4.885.454,51	6.736.875,57			
Landesverband Hannover	0,00	87.280,00	470.320,02	0,00	2.239.236,33	201.328,73	278.576,81	278.576,81	3.276.741,89	4.500.268,48	7.777.010,37			
Landesgeschäftsstelle	0,00	4.880,00	50.335,52	0,00	0,00	0,00	0,00	3.047,51	58.263,03	189.874,50	248.137,53			
Nachgeordnete Gebietsverbände	0,00	9.400,00	115.137,85	0,00	228.222,43	8.200,00	8.200,00	20.940,05	381.900,33	1.053.922,27	1.435.822,60			
Landesverband Oldenburg	0,00	14.280,00	165.473,37	0,00	228.222,43	8.200,00	8.200,00	23.987,56	440.163,36	1.243.796,77	1.683.960,13			
Landesgeschäftsstelle	0,00	16.100,00	13.530,51	0,00	204.646,80	0,00	0,00	4.069,32	238.346,63	274.585,53	512.932,16			
Nachgeordnete Gebietsverbände	0,00	6.122,29	22.120,38	0,00	2.421,13	1.100,00	972,65	972,65	32.736,45	332.678,56	365.415,01			
Landesverband Mecklenburg-Vorpommern	0,00	22.222,29	35.650,89	0,00	207.067,93	1.100,00	5.041,97	5.041,97	271.083,08	607.264,09	878.347,17			
Landesgeschäftsstelle	346.213,00	502.115,13	1.125.035,48	0,00	3.271.534,18	0,00	0,00	338.081,62	5.582.979,41	3.488.058,54	9.071.037,95			
Nachgeordnete Gebietsverbände	0,00	231.959,80	1.173.347,67	0,00	1.672.177,79	141.406,43	728.710,91	728.710,91	3.947.602,60	32.485.527,64	36.433.130,24			
Landesverband Nordrhein-Westfalen	346.213,00	734.074,93	2.298.383,15	0,00	4.943.711,97	141.406,43	1.066.792,53	1.066.792,53	9.530.582,01	35.973.586,18	45.504.168,19			
Landesgeschäftsstelle	0,00	265.255,00	63.564,56	0,00	2,04	0,00	0,00	19.773,34	348.594,94	2.361.856,15	2.710.451,09			
Nachgeordnete Gebietsverbände	0,00	850,00	323.209,96	0,00	724.888,67	603.546,53	85.247,01	85.247,01	1.737.742,17	8.588.305,02	10.326.047,19			
Landesverband Rheinland-Pfalz	0,00	266.105,00	386.774,52	0,00	724.890,71	603.546,53	105.020,35	105.020,35	2.086.337,11	10.950.161,17	13.036.498,28			

CDU 2008 (Vermögensbilanz, Schuldposten, Reinvermögen – Forts. –)

D. Vermögensbilanz gemäß § 24 Abs. 6 PartG - Schuldposten und Reinvermögen

	A. Rückstellung		B. Verbindlichkeiten					C. Gesamt-schuldposten		Reinvermögen		Summe Gesamtschuldposten und Reinvermögen			
	I.		II.		III.		IV.		V.						
	Pensionsverpflichtungen	Sonstige Rückstellungen	Verbindlichkeiten gegenüber Gliederungen	Rückzahlungsverpflichtungen aus der staatlichen Teilfinanzierung	Verbindlichkeiten gegenüber Kreditinstituten	Verbindlichkeiten gegenüber sonstigen Darlehensgebern	Sonstige Verbindlichkeiten	EUR	EUR	EUR	EUR	EUR	EUR	EUR	EUR
Landesgeschäftsstelle	0,00	22.200,00	30.772,09	0,00	11.256,21	0,00	27.198,07	91.426,37	716.105,53	807.531,90					
Nachgeordnete Gebietsverbände	0,00	0,00	46.180,51	0,00	5.690,06	5.357,59	26.669,75	83.897,91	3.591.806,09	3.675.704,00					
Landesverband Saar	0,00	22.200,00	76.952,60	0,00	16.946,27	5.357,59	53.867,82	175.324,28	4.307.911,62	4.483.235,90					
Landesgeschäftsstelle	0,00	52.593,10	20.924,27	0,00	0,00	0,00	35.461,54	108.978,91	816.118,34	925.097,25					
Nachgeordnete Gebietsverbände	0,00	5.680,00	46.519,31	0,00	836.225,24	2.598,00	36.419,75	927.442,30	1.337.789,68	2.265.231,98					
Landesverband Sachsen	0,00	58.273,10	67.443,58	0,00	836.225,24	2.598,00	71.881,29	1.036.421,21	2.153.908,02	3.190.329,23					
Landesgeschäftsstelle	0,00	9.000,00	610,56	0,00	0,00	0,00	8.116,98	17.727,54	359.879,33	377.606,87					
Nachgeordnete Gebietsverbände	0,00	0,00	0,00	0,00	58.838,02	0,00	6.053,01	64.891,03	819.632,87	884.523,90					
Landesverband Sachsen-Anhalt	0,00	9.000,00	610,56	0,00	58.838,02	0,00	14.169,99	82.618,57	1.179.512,20	1.262.130,77					
Landesgeschäftsstelle	0,00	17.388,00	111.845,41	0,00	247.069,12	0,00	22.723,83	399.026,36	70.144,04	469.170,40					
Nachgeordnete Gebietsverbände	0,00	8.290,00	199.976,33	0,00	36.197,01	1.230,98	33.625,38	279.319,70	2.420.593,16	2.699.912,86					
Landesverband Schleswig-Holstein	0,00	25.678,00	311.821,74	0,00	283.266,13	1.230,98	56.349,21	678.346,06	2.490.737,20	3.169.083,26					
Landesgeschäftsstelle	0,00	35.426,39	16.752,32	0,00	341,35	1.000,00	67.632,20	121.152,26	1.130.072,03	1.251.224,29					
Nachgeordnete Gebietsverbände	0,00	0,00	7.214,05	0,00	595.137,23	5.700,00	2.472,49	610.523,77	988.935,60	1.599.459,37					
Landesverband Thüringen	0,00	35.426,39	23.966,37	0,00	595.478,58	6.700,00	70.104,69	731.676,03	2.119.007,63	2.850.683,66					
<b>Summe Bundespartei</b>	<b>174.721,00</b>	<b>2.250.484,45</b>	<b>57.777,59</b>	<b>771.246,69</b>	<b>25.402.459,37</b>	<b>0,00</b>	<b>3.243.588,90</b>	<b>31.900.278,00</b>	<b>34.469.066,05</b>	<b>66.369.344,05</b>					
<b>Summe Landesgeschäftsstellen</b>	<b>754.047,00</b>	<b>1.391.949,36</b>	<b>2.519.279,15</b>	<b>52,00</b>	<b>5.475.474,02</b>	<b>26.500,00</b>	<b>1.467.150,98</b>	<b>11.634.452,51</b>	<b>13.440.839,39</b>	<b>25.075.291,90</b>					
<b>Summe nachgeordnete Gebietsverbände</b>	<b>67.828,00</b>	<b>441.702,68</b>	<b>2.575.509,94</b>	<b>0,00</b>	<b>6.382.783,70</b>	<b>1.090.367,60</b>	<b>1.408.622,43</b>	<b>11.966.814,35</b>	<b>83.616.273,09</b>	<b>95.583.087,44</b>					
<b>Summe Gesamtpartei</b>	<b>996.596,00</b>	<b>4.084.136,49</b>	<b>5.152.566,68</b>	<b>771.298,69</b>	<b>37.260.717,09</b>	<b>1.116.867,60</b>	<b>6.119.362,31</b>	<b>55.501.544,86</b>	<b>131.526.178,53</b>	<b>187.027.723,39</b>					

CDU 2008 (Erläuterungen, Zuwendungen)

**E. Zuwendungen (eingezahlte Mitglieds- oder Mandatsträgerbeiträge oder rechtmäßig erlangte Spenden) natürlicher Personen (§ 24 Abs. 8 i. V. m. § 18 Abs. 3 Satz 1 Nr. 3 PartG)**

	EUR
Summe der Zuwendungen natürlicher Personen (Einnahmenrechnung, Spalte 1 + Spalte 2 + Spalte 3)	73.286.039,46
abzüglich Summe der Zuwendungen natürlicher Personen, soweit sie den Betrag von 3.300 EUR übersteigen	4.768.922,76
abzüglich nicht zuschussfähige Zuwendungen	9.971,32
abzüglich in früheren Rechenschaftsberichten zu Unrecht ausgewiesene Zuwendungen	5.904,28
Summe der zuschussfähigen Zuwendungen bis 3.300 EUR	68.501.241,10



CDU 2008 (Erläuterungen, Spenden)

**F. Ausweis der Spenden und Mandatsträgerbeiträge an die CDU Deutschlands oder einen oder mehrere ihrer Gebietsverbände, deren Gesamtwert im Rechnungsjahr 10.000 EUR übersteigt (§ 25 Abs. 3 PartG)**

<u>Name, Anschrift</u>	<u>Betrag</u> EUR
Adolf Würth GmbH & Co. KG Reinhold-Würth-Straße 12 – 17, 74653 Künzelsau	12.500,00
Aesculap AG Am Aesculap-Platz, 78532 Tuttlingen	16.000,00
Air Berlin PLC & Co. Luftverkehrs KG Saatwinkler Damm 42 – 43, 13627 Berlin	12.000,00
ALBA AG Bismarckstraße 105, 10625 Berlin	30.000,00
Allfinanz Deutsche Vermögensberatung Aktiengesellschaft Münchener Straße 1, 60329 Frankfurt am Main	100.000,00
Allianz SE Königinstraße 28, 80802 München	60.001,00
Altira AG Grüneburgweg 18, 60322 Frankfurt am Main	15.000,00
Aluminium Rheinfelden GmbH Friedrichstraße 80, 79618 Rheinfelden	20.000,00
Anton Häring e. K. Werk für Präzisionstechnik Bergstraße 9, 78585 Bubsheim	25.300,00
Arbeitgeberverband der Metall- und Elektro-Industrie Lüdenscheid e.V. Staberger Straße 5, 58511 Lüdenscheid	25.000,00
B. & C. Tönnies Holding GmbH & Co. KG In der Mark 2, 33378 Rheda-Wiedenbrück	25.000,00
Bäumer, Martin Auf der Urlage 1, 49219 Glandorf	14.859,70
Bayerische Motoren Werke AG Petuelring 130, 80788 München	110.209,37
Becken, Dieter Friedrich Wilhelm Heidenkampsweg 77, 20097 Hamburg	50.000,00
Becker, Heinrich Brakerstraße 74, 46238 Bottrop	10.113,56
Berenberg Bank Joh. Berenberg, Gossler & Co. KG Neuer Jungfernstieg 20, 20354 Hamburg	140.000,00

CDU 2008 (Erläuterungen, Spenden – Forts. –)

<u>Name, Anschrift</u>	<u>Betrag</u> EUR
Bertholdes-Sandrock, Karin Berliner Straße 4, 29439 Lüchow	16.563,18
Beuth, Peter An der Schmidtsei 28, 65232 Taunusstein	12.144,36
Biesenbach, Peter Weststraße 1, 42499 Hückeswagen	12.998,04
Boysen, Uwe Schöne Aussicht 15, 22085 Hamburg	20.000,00
Bruhn, Gudrun Oderfelder Straße 23, 20149 Hamburg	25.000,00
Bruhn, Hermann Friedrich Oderfelder Straße 23, 20149 Hamburg	25.000,00
Bundesverband der Deutschen Entsorgungswirtschaft e. V. Behrenstraße 29, 10117 Berlin	30.000,00
Celesio AG Neckartalstraße 155, 70376 Stuttgart	20.000,00
Christoph Kroschke AG Ladestraße 1, 22926 Ahrensburg	15.000,00
CITTI Handelsgesellschaft mbH & Co. KG Mühlendamm 1, 24113 Kiel	19.300,00
Claussen, Norbert Pingelshäger Straße 16, 19057 Schwerin	16.212,00
CLOU Container Leasing GmbH Harvestehuder Weg 18, 20148 Hamburg	100.000,00
COMMERZBANK Aktiengesellschaft Kaiserplatz, 60261 Frankfurt am Main	200.500,00
Daimler AG Mercedesstraße 137, 70327 Stuttgart	150.000,00
Deneke-Jöhrens, Dr. Hans-Joachim Osterstraße 10, 31275 Lehrte	10.249,29
Deutsche Bank AG Theodor-Heuss-Allee 70, 60486 Frankfurt am Main	256.300,00
Deutsche Vermögensberatung Aktiengesellschaft Münchener Straße 1, 60329 Frankfurt am Main	22.500,00



CDU 2008 (Erläuterungen, Spenden – Forts. –)

<u>Name, Anschrift</u>	<u>Betrag</u> EUR
DIHAG Deutsche Gießerei- und Industrie-Holding AG Altendorfer Straße 44, 45127 Essen	14.900,00
Dr. Theiss Naturwaren GmbH Michelinstraße 10, 66424 Homburg	25.000,00
E.ON AG E.ON-Platz 1, 40479 Düsseldorf	50.000,00
EADS Deutschland GmbH Willy-Messerschmitt-Straße 1, 85521 Ottobrunn	20.000,00
EGGERT Group GmbH & Co. KG Benrather Straße 18 – 20, 40213 Düsseldorf	71.400,00
Engelke, Christof Mühlenstraße 4, 31180 Giesen	11.350,00
Evonik Industries AG Rellinghauser Straße 1 – 11, 45128 Essen	70.000,00
Faktor, Henry H. Liebigstraße 20, 60325 Frankfurt am Main	30.000,00
Fay, Prof. Andreas-Norbert Chesa Tschuetta, Via dals Ers, CH-7504 Pontresina	20.000,00
Ferrero Deutschland GmbH Hainer Weg 120, 60599 Frankfurt am Main	13.000,00
Fischbach, Ingrid An der Ziegelei 2a, 44625 Herne	14.487,85
Klaus Franz Kuhlenkötterweg 26, 44795 Bochum	13.919,84
Fuchs, Dr. Michael Bahnhofstraße 27, 56068 Koblenz	14.900,00
Gegenbauer, Werner Carl Wilhelm Kochstraße 6 – 7, 10969 Berlin	20.000,00
Gießner Bauunternehmung GmbH Bruno-Bürgel-Weg 100, 12439 Berlin	93.489,45
Hamburg Südamerikanische Dampfschiffahrts-Gesellschaft KG Willy-Brandt-Straße 59 – 61, 20457 Hamburg	25.000,00

CDU 2008 (Erläuterungen, Spenden – Forts. –)

<u>Name, Anschrift</u>	<u>Betrag</u> EUR
HanseMercur Krankenversicherung AG Siegfried-Wedells-Platz 1, 20354 Hamburg	25.000,00
Hegemann, Lothar Erlemannskamp 34, 45659 Recklinghausen	10.312,80
Heilmann, Gerd Dornes Straße 3, 56729 Ettringen	10.450,00
Heinz, Andreas Trieb Nr. 12, 08543 Pöhl	10.559,52
Herz, Ingeburg Gutenbergring 53, 22848 Norderstedt	12.500,00
Herz, Michael Gutenbergring 53, 22848 Norderstedt	12.500,00
Hess, Christoph Zinsergasse 12, 78050 Villingen-Schwenningen	14.000,00
Hogrefe, Wilhelm Vor Weitzmühlen 3, 27308 Kirchlinteln	13.904,68
Holert, Heinz Winterhuder Kai 16, 22299 Hamburg	21.850,00
Holzenkamp, Franz-Josef Garther Straße 41, 49685 Emstek	10.770,82
INISIGHT Health GmbH & Co. KG Auf der Lind 10, 65529 Waldems-Esch	13.000,00
Keller, Veronika Alfred-Keller-Straße 55, 53721 Siegburg	40.000,00
KHG GmbH & Co. KG Am Rondell 1, 12529 Schönefeld	25.400,00
Kirchhoff, Dr. Jochen Friedrich Im Bürgergarten 9, 58636 Iserlohn	25.000,00
Klatten, Susanne Seedammweg 55, 61352 Bad Homburg	75.000,00
Klopp, Ingrid Unter den Eichen 1, 38465 Brome-Wiswedel	19.024,00
Körtner, Ursula Wolradstraße 16, 31812 Bad Pyrmont	11.803,36

CDU 2008 (Erläuterungen, Spenden – Forts. –)

<u>Name, Anschrift</u>	<u>Betrag</u> EUR
Krauß, Alexander Höhenblick 7, 08289 Schneeberg	10.727,22
Kühne, Prof. Dr. h.c. Klaus-Michael Stutzhaldenstraße 8, CH-8834 Schindellegi	20.000,00
Langmann, Prof. Dr. Hans-Joachim Merckstraße 40, 64342 Seeheim-Jugenheim	20.000,00
Langmann, Dr. Marlies Merckstraße 40, 64342 Seeheim-Jugenheim	20.000,00
Lunenburg und Partner Mediaservice GmbH Kurfürstendamm 219, 10719 Berlin	11.769,00
Marseille, Ulrich Blumenstraße 59, 22301 Hamburg	12.000,00
Miesner, Axel Baumschulenweg 9, 28865 Lilienthal	10.594,32
Milbradt, Prof. Dr. Georg Stiller Winkel 4, 01328 Dresden	11.522,02
Möhrle, Peter Kreetkamp 12, 22605 Hamburg	25.000,00
MPC Münchmeyer Petersen & Co. GmbH Palmaille 67, 22767 Hamburg	20.000,00
Müller, Christa Grundstraße 126, 01324 Dresden	16.007,86
Müller, Holger Beienburger Straße 39, 51503 Rösrath	15.732,20
Odewald, Dr. jur. Jens Lustheide 31, 51427 Bergisch Gladbach	14.000,00
Ostendorf, Frank Gartenstraße 19, 26122 Oldenburg	10.699,00
Osterland, Lutz Brunner Straße 34, 17034 Neubrandenburg	14.800,00
Pawelski, Rita Börgerstraße 117, 30539 Hannover	10.606,82
Pfeiffer, Sibylle Fliederweg 4, 35578 Wetzlar	10.540,68

CDU 2008 (Erläuterungen, Spenden – Forts. –)

<u>Name, Anschrift</u>	<u>Betrag</u> EUR
Pflüger, Dr. Friedbert Trautenaustraße 9, 10713 Berlin	11.227,00
Philip Morris GmbH Fallstraße 40, 81369 München	13.225,00
Pieper, Gudrun Nelkenweg 3, 29690 Schwarmstedt	10.147,33
Pilarsky, Günter Carl-Hofer-Straße 12, 76227 Karlsruhe	12.500,00
Polenz, Ruprecht Straßburger Weg 18, 48151 Münster	10.583,40
Pollux Grundstücksgesellschaft m.b.H. & Co. Verwaltungs-KG Heegbarg 30, 22391 Hamburg	50.000,00
Post, Norbert Neersbroicher Straße 54c, 41066 Mönchengladbach	12.724,32
Prüssner, Dorothee Siemensstraße 29, 38640 Goslar	14.835,53
Quandt, Johanna Seedammweg 55, 61352 Bad Homburg	75.000,00
Quandt, Stefan Seedammweg 55, 61352 Bad Homburg	75.000,00
Rachel, Thomas Heinrich-Heine-Straße 18 – 20, 52349 Düren	10.989,72
Rademacher, Franz-Josef Bruchweg 44, 41564 Kaarst	13.613,41
Raettig, Dr. Lutz Wöhlerstraße 13, 60323 Frankfurt am Main	14.336,36
RA-WE Verwaltungs GmbH Rankestraße 3, 10789 Berlin	15.000,00
Reederei Claus-Peter Offen (GmbH & Co.) KG Bleichenbrücke 10, 20354 Hamburg	50.000,00
Reif, Clemens Schrammweg 1, 35745 Herborn	14.920,96
Rheinmetall AG Rheinmetall Platz 1, 40476 Düsseldorf	21.000,00

CDU 2008 (Erläuterungen, Spenden – Forts. –)

<u>Name, Anschrift</u>	<u>Betrag</u> EUR
Robert Bosch GmbH Robert-Bosch-Platz 1, 70839 Gerlingen-Schillerhöhe	15.000,00
Robert Jung GmbH Michelinstraße 19, 66424 Homburg	15.000,00
Rothenberger AG Industriestraße 7, 65779 Kelkheim	35.000,00
Runkel, Dr. Joachim Sölvienstraße 19, 31555 Suthfeld	14.186,00
Sachsen Frischprodukte GmbH & Co. KG An den Breiten, 01454 Leppersdorf	19.000,00
Sal. Oppenheim jr. & Cie. KGaA Unter Sachsenhausen 4, 50667 Köln	100.000,00
Sahnen, Heinz Bedburger Straße 29, 41469 Neuss	10.578,15
Sauerland, Adolf Hochstraße 104, 47178 Duisburg	11.900,00
Schäfer, Siegfried Albertstraße 55, 66265 Heusweiler	17.000,00
Scheurell, Frank Collegienstraße 55, 06886 Lutherstadt Wittenberg	10.556,00
Schmidt-Weiss, Werner Mittlerer Weg 62, 74564 Crailsheim	14.330,70
Schnabel, Prof. Dr. h. c. Hermann Nordkanalstraße 28, 20097 Hamburg	220.000,00
Schoeller Holdings Ltd. Dodekanison Street, 4043 Limassol (Zypern, EU)	100.000,00
Schünemann, Uwe Werneckestraße 31, 37603 Holzminden	10.456,72
Schüßler, Christel Amalienstraße 4a, 40472 Düsseldorf	19.500,00
Schüßler, Norbert Thomas-Mann-Straße 39, 40470, Düsseldorf	19.500,00
STAAKE Investment & Consulting GmbH & Co. KG Wilhelmitorwall 28, 38118 Braunschweig	15.000,00

CDU 2008 (Erläuterungen, Spenden – Forts. –)

<u>Name, Anschrift</u>	<u>Betrag</u> EUR
STRELAPARK Einkaufszentrum GmbH & Co. KG Mühlendamm 1, 24113 Kiel	15.000,00
SÜDWESTMETALL Verband der Metall- u. Elektroindustrie Baden-Württemberg e. V. Löffelstraße 22 – 24, 70597 Stuttgart	100.000,00
Südzucker AG Mannheim/Ochsenfurt Maximilianstraße 10, 68165 Mannheim	30.150,00
Tecklenburg, Hermann Liggsforter Straße 21, 47638 Straelen	10.700,00
Thiele, Ulf Truglandweg 11, 26670 Uplengen	19.850,00
Tillich, Stanislaw Siedlung 5, 01920 Panschwitz-Kuckau	10.921,28
Trombello Kölbel Immobilienconsulting GmbH Steinstraße 1 – 3, 40212 Düsseldorf	20.000,00
TRUMPF Medizin Systeme GmbH Carl-Zeiss-Straße 7 – 9, 07318 Saalfeld/Saale	15.000,00
van Meeteren, Udo Jägerhofstraße 29, 40479 Düsseldorf	18.000,00
Verband der Chemischen Industrie e. V. Mainzer Landstraße 55, 60329 Frankfurt am Main	120.000,00
Verband der Metall- und Elektro-Industrie Nordrhein-Westfalen e. V. Uerdinger Straße 58 – 62, 40474 Düsseldorf	76.500,00
Volkswagen AG Berliner Ring 2, 38440 Wolfsburg	31.049,02
von Brauchitsch, Michael Walther Försterkoppel 9, 21529 Kröppelshagen-Fahrendorf	12.400,78
von Spee, Wilhelm Graf Malkastenstraße 6, 40211 Düsseldorf	20.000,00
Voßhoff, Andrea Astrid Am Körgraben 1g, 14712 Rathenow	11.381,79
Weber, Günther Zachow 5b, 17094 Groß Nemerow	16.000,00
Weiland, Dieter Eisvogelweg 21, 24146 Kiel	10.119,43

CDU 2008 (Erläuterungen, Spenden – Forts. –)

Name, Anschrift	Betrag EUR
Wiebe, Hermann Bahnhofstraße 45, 27313 Dörverden	20.500,00
Willsch, Klaus-Peter Hirsenstr. 13, 65329 Hohenstein-Holzhausen ü. Aar	21.054,52
ZEPPELIN GmbH Graf-Zeppelin-Platz 1, 85748 Garching	24.950,00
Zylajew, Willi Severinusstraße 84, 50354 Hürth	11.317,80

**Korrekturen**

Wilhelm Schelsky In der Peunt 2 91353 Hausen für 2002 wurden veröffentlicht:	0,00 EUR
waren zu veröffentlichen:	20.000,00 EUR

CDU 2008 (Erläuterungen)

### **G. Anzahl der Mitglieder zum 31. Dezember des Rechnungsjahres (§ 24 Abs. 10 PartG)**

Am 31. Dezember des Rechnungsjahres 2008 waren 528.972 Personen Mitglied der CDU Deutschlands.

### **H. Politischen Jugendorganisationen zweckgebunden zugewandte öffentliche Zuschüsse (§ 24 Abs. 12 PartG)**

Im Rechnungsjahr wurden der politischen Jugendorganisation „Junge Union Deutschlands“ der CDU Deutschlands 1.684.557,28 EUR öffentliche Zuschüsse zweckgebunden zugewendet. Die gewährten Zuschüsse sind gemäß § 24 Abs. 12 PartG bei der Einnahmen- und Ausgabenrechnung der CDU Deutschlands unberücksichtigt geblieben.

## **I. Erläuterungen**

### **I. Erläuterungen zur Rechnungslegung allgemein**

Mit dem vorliegenden Rechenschaftsbericht für das Jahr 2008 gibt der Bundesvorstand der CDU Deutschlands nach den Vorschriften des Gesetzes über die politischen Parteien (Parteiengesetz - PartG) in der Fassung der Bekanntmachung vom 31. Januar 1994 (BGBl. I S. 149), zuletzt geändert durch das Gesetz vom 22. Dezember 2004 (BGBl. I S. 3673), wahrheitsgemäß und nach bestem Wissen und Gewissen öffentlich Rechenschaft über die Herkunft und die Verwendung der Mittel sowie über das Vermögen der CDU Deutschlands zum Ende des Kalenderjahres (Rechnungsjahres).

Dem Rechenschaftsbericht ist gemäß § 24 Abs. 9 PartG eine Zusammenfassung vorangestellt. In dem Rechenschaftsbericht der CDU Deutschlands sind gemäß § 24 Abs. 3 Satz 1 PartG die Rechenschaftsberichte jeweils getrennt nach Bundespartei und Landesverbänden sowie die Rechenschaftsberichte der nachgeordneten Gebietsverbände je Landesverband aufgenommen worden. Die Landesverbände und die ihnen nachgeordneten Gebietsverbände haben gemäß § 24 Abs. 3 Satz 2 PartG ihren Rechenschaftsberichten eine lückenlose Aufstellung aller Zuwendungen je Zuwender mit Namen und Anschrift beigefügt. Die Bundespartei hat diese Aufstellungen zur Ermittlung der jährlichen Gesamthöhe der Zuwendungen je Zuwender zusammengefasst.

Sach-, Werk- und Dienstleistungen, die die Mitglieder außerhalb eines Geschäftsbetriebes üblicherweise unentgeltlich zur Verfügung stellen, sind gemäß § 26 Abs. 4 Satz 2 PartG als Einnahmen unberücksichtigt geblieben.

Nicht als Einnahmen wurden Leistungen i. S. v. § 5 Abs. 1 Satz 1 PartG erfasst, die nach Satzung oder Gewohnheit von Kommunen an kommunale Gliederungen der CDU Deutschlands und ihre Vereinigungen unentgeltlich gewährt wurden.

Zweckgebundene öffentliche Zuschüsse i. S. v. § 24 Abs. 12 PartG sind bei Einnahmen- und Ausgabenrechnung unberücksichtigt geblieben.



CDU 2008 (Erläuterungen – Forts. –)

Im Übrigen sind alle Einnahmen und Ausgaben der CDU Deutschlands vollständig in dem Rechenschaftsbericht aufgenommen.

Von der in § 28 Abs. 1 PartG eingeräumten Möglichkeit, in der Vermögensbilanz allein Vermögensgegenstände mit einem Anschaffungswert von im Einzelfall mehr als 5.000,00 EUR (inklusive Umsatzsteuer) aufzuführen, ist im Bereich des Sachanlagevermögens (Geschäftsstellenausstattung) überwiegend Gebrauch gemacht worden.

Im Übrigen sind alle Besitz- und Schuldposten der CDU Deutschlands vollständig in dem Rechenschaftsbericht aufgenommen worden.

Vermögensgegenstände sind gemäß § 28 Abs. 2 Satz 1 PartG mit den Anschaffungs- und Herstellungskosten vermindert um planmäßige Abschreibungen angesetzt worden. Im Bereich des Haus- und Grundvermögens wurden gemäß § 39 Abs. 4 PartG die Buchwerte zum 31. Dezember 2002 als ursprüngliche Anschaffungskosten- oder Herstellungskosten übernommen. Gemäß § 28 Abs. 2 Satz 2 PartG erfolgten ab dem Kalenderjahr 2003 keine planmäßigen Abschreibungen.

Von dem Wahlrecht gemäß § 28 Abs. 3 PartG wurde von den nachgeordneten Gebietsverbänden teilweise Gebrauch gemacht.

Die handelsrechtlichen Vorschriften über die Rechnungslegung, insbesondere zu Ansatz und Bewertung von Vermögensgegenständen wurden – soweit sie gemäß § 24 Abs. 2 PartG entsprechend gelten – beachtet.

Das Vermögen sowie die Einnahmen und Ausgaben von Vereinen und anderen juristischen Personen, welche treuhänderisch für Parteigliederungen Grundstücke und Gebäude halten, sind in dem Rechenschaftsbericht erfasst.

CDU 2008 (Erläuterungen – Forts. –)

**II. Erläuterungen zur Vermögensbilanz****1. Auflistung der Beteiligungen an Unternehmen nach § 24 Abs. 6 Nr. 1 A. II. 1 PartG sowie deren im Jahresabschluss aufgeführten unmittelbaren und mittelbaren Beteiligungen (§ 24 Abs. 7 Nr. 1 PartG)**

Name	Sitz	Anteil des Nominalkapitals	Höhe des Nominalkapitals	Höhe des Anteils am Kapital	Eigenkapital	Ergebnis des letzten Geschäftsjahres, für das ein Jahresabschluss vorliegt
		%	TEUR	TEUR	TEUR	TEUR
Union Betriebs-GmbH	Rheinbach	100,00	2.150	2.150	1.494	-423
Kommunalverlag-GmbH*	Berlin	94,00	164	154	225	36
CDA Verlagsgesellschaft mbH	Berlin	100,00	46	46	117	42
Union-Verlag GmbH	Freiburg	100,00	26	26	77	24
PARS-Verlag GmbH	Karlsdorf-Neuthard	100,00	26	26	118	14
Verlagsgesellschaft Leinpfad mbH	Hamburg	100,00	26	26	18	- 2
Verlags- und Werbegesellschaft für politische Meinungsbildung mbH	Wiesbaden	100,00	51	51	61	6
Union Umschau media Verlags-, Werbe- und Servicegesellschaft mbH	Rödermark	100,00	26	26	14	- 2
Domizil Verwaltungs- und Verlagsgesellschaft Niederdeutsche Stimmen mbH	Hannover	100,00	26	26	- 108	20
Verlag für Landespolitik und Werbung GmbH	Kiel	100,00	51	51	81	- 19
V-G-B Verwaltungsgesellschaft für Grundstücke und Beteiligungen mbH	Düsseldorf	100,00	26	26	24	0

CDU 2008 (Erläuterungen – Forts. –)

Name	Sitz	Anteil des Nominalkapitals	Höhe des Nominalkapitals	Höhe des Anteils am Kapital	Eigenkapital	Ergebnis des letzten Geschäftsjahres, für das ein Jahresabschluss vorliegt
		%	TEUR	TEUR	TEUR	TEUR
Kommunalpolitische Vereinigung Dienstleistungs- und Beratungsgesellschaft mbH	Recklinghausen	100,00	25	25	40	18

\* 40 % der Anteile werden mittelbar über die Union Betriebs-GmbH gehalten. Der Sitz der Gesellschaft wurde nach Berlin verlegt, die entsprechende Eintragung in das Handelsregister erfolgte am 15.08.2008.

## 2. Benennung der Hauptprodukte von Medienunternehmen, soweit Beteiligungen an diesen bestehen (§ 24 Abs. 7 Nr. 2 PartG)

Medienunternehmen	Hauptprodukte
Union Betriebs-GmbH	Publikationen: „WirtschaftsBild“, „UiD - Union in Deutschland“, „Frau & Politik“, „rathausconsult“ und „Forum Neue Länder“
CDA Verlagsgesellschaft mbH	Publikation: „Soziale Ordnung“
Kommunal-Verlag GmbH	Publikation: „kommunalpolitische blätter“
Verlags- und Werbe-gesellschaft für politische Meinungsbildung mbH	Publikation: „Hessen Kurier“
Union Umschau media Verlags-, Werbe- und Servicegesellschaft mbH	Publikation: „Umschau im Kreis“
Verlag für Landespolitik und Werbung GmbH	Publikationen: „Ins Schwarze“ (JU), „Europa-Aktuell“, „Schleswig-Holstein-Kurier“

CDU 2008 (Erläuterungen – Forts. –)

### 3. Bewertung des Haus- und Grundvermögens und der Beteiligungen an Unternehmen, soweit sie nach dem Bewertungsgesetz (§ 24 Abs. 7 Nr. 3 PartG) bewertet wurden

#### a) Bewertung des Haus- und Grundvermögens

Bewertung zum Stichtag 31. Dezember 2008

Verband	Lage des Grundstücks	Bewertung TEUR
<b>LV Baden-Württemberg</b>	Waldstr. 71a, 76133 Karlsruhe	172
	Bahnhofstr. 8, 88250 Weingarten	196
	Wichernstr. 10, 89073 Ulm	54
	<b>Summe</b>	<b>422</b>
<b>LV Braunschweig</b>	Gieselerwall 2, 38100 Braunschweig	374
	<b>Summe</b>	<b>374</b>
<b>LV Bremen</b>	Am Wall 135/136, 28195 Bremen	1.643
	Wohnung 5, Bismarckstraße 2, 27570 Bremerhaven	77
	Wohnung 6, Bismarckstraße 2, 27570 Bremerhaven	94
	<b>Summe</b>	<b>1.814</b>
<b>LV Thüringen</b>	Saalbahnhofstr. 10, 07743 Jena	582
	<b>Summe</b>	<b>582</b>
<b>LV Sachsen-Anhalt</b>	Robert-Büchner-Str. 8a, 06295 Eisleben	199
	<b>Summe</b>	<b>199</b>
<b>LV Hannover</b>	Bürgergarten 4, 21337 Lüneburg	108
	Neue Str. 7, 29664 Walsrode	241
	Castellstr. 1, 49808 Lingen	290
	Kolpingstr. 8, 49716 Meppen	154
	Reinhäuser Landstr. 5, 37083 Göttingen	82
	Bahnhofsallee 28, 31134 Hildesheim	375
	Bremerstr. 33, 28816 Stuhr	25
	Neue Marktstr. 32, 31785 Hameln	39
	Walderseestr. 21, 30177 Hannover	224
	Walderseestr. 21, 30177 Hannover	224
	Hauptkanal links 42, 26871 Papenburg	299
	<b>Summe</b>	<b>2.061</b>
	<b>LV Hessen</b>	Frankfurter Str. 6, 65189 Wiesbaden
Moritz-Hensoldt-Str. 24, 35576 Wetzlar		284
Heinrich-Plett-Straße 39, 34132 Kassel		144
<b>Summe</b>		<b>1.392</b>

CDU 2008 (Erläuterungen – Forts. –)

Bewertung zum Stichtag **31. Dezember 2007**

Verband	Lage des Grundstücks	Bewertung TEUR
<b>Bundespartei</b>	Klingelhöferstraße 8, 10785 Berlin	24.077
	<b>Summe</b>	<b>24.077</b>
<b>LV Oldenburg</b>	Bürgermeister-Heukamp-Straße 21, I. OG, 49661 Cloppenburg	122
	Unterm Berg 20, 26123 Oldenburg	300
	<b>Summe</b>	<b>422</b>
<b>LV Mecklenburg - Vorpommern</b>	Wismarsche Straße 173, 19053 Schwerin	214
	<b>Summe</b>	<b>214</b>
<b>LV Sachsen</b>	Rähnitzgasse 10, 01097 Dresden	602
	Erbische Straße 5, 09599 Freiberg	244
	<b>Summe</b>	<b>846</b>
<b>LV Schleswig-Holstein</b>	Wolterkamp 16, 23738 Lensahn	77
	Ahrensböcker Straße 10 a, 23617 Stockelsdorf	54
	<b>Summe</b>	<b>131</b>

Bewertung zum Stichtag **31. Dezember 2006**

Verband	Lage des Grundstücks	Bewertung TEUR
<b>LV Baden-Württemberg</b>	Gaisbacher Str. 6, 74653 Künzelsau	72
	<b>Summe</b>	<b>72</b>

Bewertung zum Stichtag **31. Dezember 2005**

Verband	Lage des Grundstücks	Bewertung TEUR
<b>LV Baden-Württemberg</b>	Wohnung-Nr. 1, Wellandstr. 58, 73430 Aalen- Unterrombach	67
	Wohnung-Nr. 2, Wellandstr. 58, 73430 Aalen-Unterrombach	59
	Grabenstr. 24, 89522 Heidenheim an der Brenz	202
	<b>Summe</b>	<b>328</b>
<b>LV Hamburg</b>	Leinpfad 74, 22299 Hamburg	1.091
	<b>Summe</b>	<b>1.091</b>
<b>LV Nordrhein-Westfalen</b>	Wasserstraße 5, 40213 Düsseldorf	1.542
	Wasserstraße 6, 40213 Düsseldorf	3.350
	Limperstraße 40, 45657 Recklinghausen	705
	Martinstraße 8, 52062 Aachen	209
	Lyrenstraße 11a, 44866 Bochum	380
	Butenwall 81-83, 46325 Borken	186
	Friedrich-Ebert-Straße 137, 46236 Bottrop	151

CDU 2008 (Erläuterungen – Forts. –)

Verband	Lage des Grundstücks	Bewertung TEUR
	Zapfeweg 18, 48653 Coesfeld	204
	Bahnhofstraße 81, 48653 Coesfeld	135
	Binsfelder Straße 95, 52351 Düren	164
	An der Vogelrute 9, 53879 Euskirchen	229
	Munckelstraße 15, 45879 Gelsenkirchen	227
	Moltkestraße 56, 33330 Gütersloh	166
	Le Puy Straße 17, 59872 Meschede	405
	Lindenallee 49, 47533 Kleve	129
	Emilienstraße 12, 32756 Detmold	163
	Friedrichstraße 21, 58507 Lüdenscheid	100
	Goethestraße 16, 40822 Mettmann	158
	Bahnhofstraße 43, 42781 Haan	64
	Marienglacis 35, 32427 Minden	201
	Gewerkschaftsstraße 47-49, 46045 Oberhausen	164
	Castroper Straße 12, 45665 Recklinghausen	217
	Konrad-Adenauer-Straße 7, 42853 Remscheid	190
	Weststraße 1, 57072 Siegen	320
	Göterstraße 54, 41747 Viersen	180
	Van-Gent-Straße 3, 46483 Wesel	91
	Gartenstraße 41, 46535 Dinslaken	151
	<b>Summe</b>	<b>10.181</b>
<b>LV Rheinland-Pfalz</b>	Zweibrücker Straße 16, 76829 Landau in der Pfalz	195
	Freiherr-vom-Stein-Straße 16, 55543 Bad Kreuznach	84
	Hohenzollernstraße 18, 67433 Neustadt an der Weinstraße	347
	Clemensstraße 18, 56068 Koblenz am Rhein	186
	Seizstraße 11, 54290 Trier	239
	Benckiserstraße 24, 67059 Ludwigshafen am Rhein	288
	<b>Summe</b>	<b>1.339</b>

## Bewertung zum Stichtag 31. Dezember 2004

Verband	Lage des Grundstücks	Bewertung TEUR
<b>LV Saar</b>	Stadtmitte St. Wendel	48
	<b>Summe</b>	<b>48</b>

CDU 2008 (Erläuterungen – Forts. –)

**b) Bewertung der Beteiligungen an Unternehmen**Bewertung zum Stichtag **31. Dezember 2008**

Verband	Beteiligung	Bewertung TEUR
LV Baden – Württemberg	PARS-Verlag GmbH	180
LV Hannover	Domizil Verwaltungs- und Verlagsgesellschaft Niederdeutsche Stimmen mbH	26
LV Hessen	Verlags- und Werbegesellschaft für politische Meinungsbildung mbH	61
LV Hessen	Union Umschau media Verlags- und Servicegesellschaft mbH	14

Bewertung zum Stichtag **31. Dezember 2007**

Verband	Beteiligung	Bewertung TEUR
Bundespartei	Union Betriebs-Gesellschaft mbH	1.269
Bundespartei	CDA Verlagsgesellschaft mbH	69
Bundespartei LV Nordrhein-Westfalen und Union Betriebs- GmbH (UBG)	Kommunal-Verlag GmbH	148
LV Baden-Württemberg	Union Verlag GmbH	485
LV Hamburg	Verlagsgesellschaft Leinpfad mbH	14
LV Schleswig-Holstein	Verlag für Landespolitik und Werbung GmbH	75

Bewertung zum Stichtag **31. Dezember 2006**

Verband	Beteiligung	Bewertung TEUR
LV Nordrhein-Westfalen	V-G-B Verwaltungsgesellschaft für Grundstücke und Beteiligungen mbH	24
	Kommunalpolitische Vereinigung Dienstleistungs- und Beratungsgesellschaft mbH	6



CDU 2008 (Erläuterungen – Forts. –)

**III. Erläuterungen der Sonstigen Einnahmen**

1. Aufgliederung und Erläuterung der Sonstigen Einnahmen, die bei einer der in § 24 Abs. 3 PartG aufgeführten Gliederungen mehr als 2 vom Hundert der Summe der Einnahmen nach § 24 Abs. 4 Nr. 1 bis 6 PartG ausmachen (§ 27 Abs. 2 Satz 1 PartG)

**A. Bundespartei**

Erläuterungen der Einnahme	Betrag EUR
Steuererstattungen	154.718,21
Zinseinnahmen für das Jahr 2007	93.783,95
Kostenbeiträge für Werbematerialien	51.017,53
Auflösung von Rückstellungen	50.869,73
Erstattung Lohnfortzahlung	23.745,17
Geldwerter Vorteil KFZ-Nutzung	19.187,20
Mitgliedsbeitrag der Jungen Union Bayerns	16.649,20
Versicherungserstattungen	12.366,32
Mitgliedsbeitrag Kommunalpolitische Vereinigung der CSU Bayern	10.640,25
Umsatzprovision Deutsche Bahn	8.419,76
Erstattung von gerichtlichen Verfahrenskosten	5.874,75
Reisekostenerstattungen	3.331,16
Skonti	2.973,83
Übrige	9.816,74
<b>Summe</b>	<b>463.393,80</b>

**B. Landesgeschäftsstellen****Landesverband Mecklenburg - Vorpommern**

Erläuterungen	Betrag EUR
Kostenerstattung Künstlersozialkasse	2.715,03
Sonstige Kostenerstattungen	2.700,00
Erträge aus der Lohnfortzahlung	2.305,73
Erträge aus Druckkosten kommunales Bildungswerk	758,45
Erträge aus der Auflösung von Rückstellungen	374,37
Erträge aus Portoerstattungen	230,85
<b>Summe</b>	<b>9.084,43</b>



CDU 2008 (Erläuterungen – Forts. –)

## 2. Offenlegung von Sonstigen Einnahmen, die im Einzelfall die Summe von 10.000 EUR übersteigen (§ 27 Abs. 2 Satz 2 PartG)

In der Einnahmenrechnung sind unter der Position „Sonstige Einnahmen“ folgende Einnahmen enthalten, die im Einzelfall die Summe von 10.000 EUR übersteigen:

### Bundespartei

- |   |               |
|---|---------------|
| a) <u>Steuererstattungen</u>  |               |
| Umsatzsteuer 2007   | 55.109,50 EUR |
| Körperschaftsteuer 2007   | 18.401,24 EUR |
| Gewerbesteuer 2007  | 18.117,17 EUR |
| b) <u>Zinseinnahmen für das Jahr 2007</u>   |               |
| Es handelt sich um im Jahr 2008 zugeflossene Zinsen für das Jahr 2007   | 93.783,95 EUR |
| c) <u>Erstattungen der Lohnfortzahlungen durch die Krankenkassen</u>  | 23.228,91 EUR |
| d) <u>Auflösung von Rückstellungen, für die der Grund entfallen ist</u>   |               |
| Rückstellungen für nicht genommenen Urlaub  | 35.045,97 EUR |
| e) <u>Versicherungserstattungen</u>   |               |
| Erstattung von Glasbruchschäden (UNIT Versicherungsmakler GmbH & Co. KG)  | 11.927,21 EUR |
| f) <u>Mitgliedsbeitrag 2008 der Kommunalpolitische Vereinigung der CSU Bayern an die Bundesgeschäftsstelle der Kommunalpolitische Vereinigung der CDU/CSU</u> | 10.640,25 EUR |
| g) <u>Mitgliedsbeitrag 2008 der Junge Union Bayern an die Bundesgeschäftsstelle der Junge Union Deutschlands</u>  | 16.649,20 EUR |

### Landesverband Schleswig-Holstein (Landesgeschäftsstelle und nachgeordnete Gebietsverbände)

- |   |               |
|---|---------------|
| Erbschaft von Herrn Hans Reinhardt, davon |               |
| an die Landesgeschäftsstelle              | 11.250,00 EUR |
| an den Kreisverband Kiel                  | 21.250,00 EUR |

CDU 2008 (Erläuterungen – Forts. –)

### **Landesverband Rheinland - Pfalz (Nachgeordnete Gebietsverbände)**

Entsprechend der erfolgten Meldungen gem. § 23b PartG des KV Ahrweiler ist in den sonstigen Einnahmen bisher nicht erklärtes Parteivermögen in Höhe von 30.129,60 EUR erfasst.

### **Landesverband Nordrhein-Westfalen (Nachgeordnete Gebietsverbände)**

Der Kreisverband Köln weist sonstige Einnahmen aus der Auflösung von Rückstellungen (Sanktionen nach dem Parteiengesetz) in Höhe von 19.269,47 EUR aus. Für die Bildung dieser Rückstellungen ist der Grund entfallen.

## **3. Verzeichnis der Erbschaften und Vermächtnisse, deren Gesamtwert 10.000 EUR übersteigt (§ 27 Abs. 2 Satz 3 PartG)**

### **Landesverband Schleswig - Holstein (Landesgeschäftsstelle, nachgeordnete Gebietsverbände)**

Erbschaft von Herrn Hans Reinhardt, Rehbenitzwinkel 19, 24106 Kiel	32.500,00 EUR
davon	
an die Landesgeschäftsstelle	11.250,00 EUR
an den Kreisverband Kiel	21.250,00 EUR

#### **IV. Sonstige Erläuterungen**

Die CDU Deutschlands hat Vereinigungen, welche gemäß §§ 38 und 39 des Statuts der Partei konstitutive Teile der Gesamtpartei sind. Teilweise sind deren Mitglieder formal nicht zugleich Mitglied der Partei, sondern lediglich einer oder mehrerer Vereinigungen. Die Anzahl der Mitglieder, die nur Mitglieder von Vereinigungen sind, ist in der obigen Mitgliederzahl von 528.972 nicht enthalten.

Die ausgewiesenen Einnahmen aus staatlichen Mitteln entfallen in voller Höhe auf (43.593.639,91 EUR) das Jahr 2008. Die sich aus der endgültigen Festsetzung für das Jahr 2008 ergebende Rückzahlungsverpflichtung wurde in Höhe von insgesamt 771.298,69 EUR als Rückzahlungsverpflichtung aus der staatlichen Teilfinanzierung zum 31. Dezember 2008 erfasst.

Im Vorfeld der Prüfung des Bundesvorstands über mögliche Ansprüche der CDU Deutschlands gegenüber Personen und Organisationen im Zusammenhang mit Verstößen gegen das Parteiengesetz, hat Herr Walter Leisler Kiep im März 2001 den Betrag von rd. 511 TEUR (1 Mio. DM) an die CDU Deutschlands überwiesen. Dazu teilte er mit, dass sich die Vermutungen verdichten, dass Gelder über seine Konten geflossen sein könnten, die wahrscheinlich der CDU Deutschlands zustünden. Des Weiteren teilte er mit, dass die Zahlung keine Spende darstellt. Der Bundesvorstand hat beschlossen, diesen Betrag inklusive anfallender Zinsen bis zur Klärung der Umstände auf einem Sonderkonto festzulegen. Der überwiesene Betrag, ebenso wie die angefallenen Zinsen bis 2008, wurde durch die Einbuchung entsprechender sonstiger Verbindlichkeiten neutralisiert.

Sämtliche entdeckten Unrichtigkeiten wurden, soweit sie sich bis in das Jahr 2008 auswirkten und hinreichend aufgeklärt sind, in dem vorliegenden Rechenschaftsbericht korrigiert. Die nachfolgenden Korrekturmeldungen umfassen auch solche Fälle, die unter Anwendung des Grundsatzes der Wesentlichkeit nicht erläuterungspflichtig sind. Es wurden auch all diejenigen Korrekturfälle aufgenommen, die Unrichtigkeiten von im Einzelfall mehr als 10.000 EUR betreffen, soweit diese Fälle hinreichend aufgeklärt sind und eine rechtskräftige Feststellung der Bundestagsverwaltung über die Notwendigkeit einer gesonderten Korrektur nicht vorliegt.

CDU 2008 (Erläuterungen – Forts. –)

Die Unrichtigkeiten resultieren in den folgenden Fällen aus fehlendem oder zu niedrigem Ausweis von Geldbeständen von nachgeordneten Gebietsverbänden zum 31. Dezember 2007:

<b>Verband</b>	<b>1. Januar 2008 EUR</b>
<b>1. LV Baden-Württemberg</b> KV Hohenlohekreis	<u>283,35</u>
<b>2. LV Hessen</b> KV Waldeck-Frankenswald	<u>822,29</u>
<b>3. LV Nordrhein-Westfalen</b> KV Recklinghausen	<u>20,45</u>
<b>4. LV Rheinland Pfalz</b> KV Ahrweiler	<u>30.129,60</u>
<b>Summe</b>	<u><b>31.255,69</b></u>

Die obigen Beträge wurden zum 1. Januar 2008 jeweils über „sonstige Einnahmen“ erfasst. Soweit möglich, haben die erwähnten Verbände versichert oder durch Unterlagen belegt, dass die Beträge nicht aus unzulässigen Spenden gemäß § 25 Abs. 2 PartG und/oder veröffentlichungspflichtigen Spenden und Mandatsträgerbeiträgen gemäß § 25 Abs. 3 PartG resultieren. Im Rechenwerk des Berichtsjahres sind alle dazugehörigen Bewegungen enthalten.

Erläuterungen:

#### **zu 1. LV Baden-Württemberg**

Ein seit 1977 existierendes Bankkonto der Jungen Union Mulfingen wurde im Kreisverband Hohenlohekreis nicht in den Rechenschaftsberichten erfasst. Aus den vorliegenden Unterlagen ergibt sich, dass die Geldbestände und das Reinvermögen in den Vorjahren um folgende Beträge zu niedrig ausgewiesen wurden: 1.026,94 DM per 31.12.1999, 1.029,50 DM per 31.12.2000, 554,18 DM per 31.12.2001, 283,35 EUR per 31.12.2002, 283,35 EUR per 31.12.2003, 283,35 EUR per 31.12.2004, 283,35 EUR per 31.12.2005, 283,35 EUR per 31.12.2006, 283,35 EUR per 31.12.2007. In diesen Zusammenhang wurden in den Vorjahren Einnahmen aus sonstigem Vermögen (1999: 3,34 DM, 2000: 2,56 DM, 2001: 1,28 DM) und Ausgaben für allgemeine politische Arbeit (2001: 476,60 DM) nicht erfasst.

### **zu 2. LV Hessen**

Im Kreisverband Waldeck-Frankenswald hat die Junge Union Volkmarsen in den Vorjahren Geldvermögen nicht erfasst. Seit dem Jahr 2000 war die Junge Union Volkmarsen inaktiv und außer Zinsgutschriften und Kontoführungsgebühren gab es keine mit dem Geldvermögen zusammenhängenden Einnahmen und Ausgaben. Im Jahr 2007 hätten 10,31 EUR und im Jahr 2006 10,21 EUR Einnahmen aus sonstigem Vermögen erfasst werden müssen. Das Reinvermögen und die Geldbestände wurden im Jahr 2007 in Höhe von 822,29 EUR, im Jahr 2006 in Höhe von 811,98 EUR und im Jahr 2005 in Höhe von 801,77 EUR zu niedrig ausgewiesen. Für die weiteren Vorjahre ließen sich die Kontostände und Kontoumsätze nicht mehr feststellen.

### **zu 3. LV Nordrhein-Westfalen**

Im Ortsverband Herteln Disteln des Kreisverbandes Recklinghausen wurden im Rechenschaftsbericht 2007 Mitgliedsbeiträge in Höhe von 20,45 EUR zu niedrig erfasst. Bei korrekter Erfassung hätte sich der Ausweis der Zuwendungen gemäß § 24 Abs. 8 i.V.m. § 18 Abs. 3 Satz 1 Nr. 3 PartG in Höhe von 20,45 EUR erhöht.

### **zu 4. LV Rheinland-Pfalz**

Im Kreisverband Ahrweiler wurden drei Bankkonten, eine Barkasse (Frauen Union) und zwei Sparbücher (Frauen-Union und MIT) in den Vorjahren nicht erfasst. Die Geldbestände und das Reinvermögen wurden dadurch in den Vorjahren zu niedrig erfasst (31.12.1997: 46.849,15 DM, 31.12.1998: 46.336,84, 31.12.1999: 26.520,16 DM, 31.12.2000: 37.194,27 DM, 31.12.2001: 39.049,12 DM, 31.12.2002: 20.973,81 EUR, 31.12.2003: 32.122,22 EUR, 13.410,03 EUR, 31.12.2005: 17.187,48 EUR, 31.12.2006: 21.469,91 EUR, 31.12.2007: 30.129,60 EUR). Das nicht erfasste Geldvermögen resultiert im Wesentlichen aus Spenden, die zahlungstechnisch und liquiditätsmäßig in den Rechenschaftsberichten nicht vollumfänglich erfasst wurden. Diese Spendeneinnahmen wurden aber über unbare Buchungen im Rahmen der Einnahmen – und Ausgabenrechnungen der entsprechenden Jahre ausgewiesen, so dass der Spendenausweis in den Rechenschaftsberichten der Jahre korrekt angegeben wurde. Die noch vorhandenen Unterlagen ermöglichen allerdings nicht, die vorhandenen Unrichtigkeiten der Vorjahre exakt von den korrekt zu erfolgenden Buchungen abzugrenzen.

CDU 2008 (Erläuterungen – Forts. –)

Im Folgenden führen wir auf, wie die Einnahmen und Ausgaben im Rahmen der liquiditätsmäßigen Betrachtung zu erfassen gewesen wären. Dabei sind die ungeklärten Einnahmen und Ausgaben mangels Aufklärungsmöglichkeit residual ermittelt:

	1998	1999	2000	2001
	DM	DM	DM	DM
Spenden von natürlichen Personen	12.049,99	17.809,96	2.160,00	17.108,99
Einnahmen aus Vermögen	1.951,14	791,99	346,12	1.672,82
Einnahmen aus Veranstaltungen, Vertrieb von Druckschriften und Veröffentlichungen und sonstiger mit Einnahmen verbundener Tätigkeit	0,00	0,00	0,00	0,00
Sonstige Einnahmen	0,00	2.300,02	21.655,01	7.681,01
Ungeklärte Einnahmen	50,01	0,00	0,00	0,00
<b>Summe Einnahmen</b>	<b>14.051,14</b>	<b>20.901,97</b>	<b>24.161,13</b>	<b>26.462,82</b>
Personalausgaben	3.325,01	3.299,99	3.590,00	4.510,01
Ausgaben des laufenden Geschäftsbetriebes	2.408,47	6.733,69	4.517,65	8.732,72
Ausgaben für allgemeine politische Arbeit	3.766,11	2.406,22	2.091,37	10.566,63
Zinsen	63,86	78,76	87,99	87,64
Sonstige Ausgaben	0,00	0,00	0,00	0,00
Ungeklärte Ausgaben	5.000,00	28.200,00	1.200,00	710,98
<b>Summe Ausgaben</b>	<b>14.563,45</b>	<b>40.718,66</b>	<b>11.487,01</b>	<b>24.607,98</b>
<b>Einnahmenüberschuss</b>	<b>- 512,31</b>	<b>- 19.816,69</b>	<b>12.674,12</b>	<b>1.854,84</b>
Geldtransit*	0,00	- 1.999,99	0,00	0,00
<b>Nichterfasstes Geldvermögen/Reinvermögen zum 31.12. des Jahres**</b>	<b>DM 46.336,84</b>	<b>DM 24.520,16</b>	<b>DM 37.194,28</b>	<b>DM 39.049,12 (EUR 19.965,50)</b>

\* Geldtransit an die Junge Union Bad Neuenahr-Ahrweiler

\*\* Nicht erfasstes Geldvermögen und Reinvermögen zum 31.12.1997: 46.849,15 DM.

CDU 2008 (Erläuterungen – Forts. –)

	2002	2003	2004	2005
	EUR	EUR	EUR	EUR
Spenden von natürlichen Personen	6.258,21	10.845,00	12.910,98	14.699,96
Einnahmen aus sonstigem Vermögen	476,53	501,62	175,69	169,81
Einnahmen aus Veranstaltungen, Vertrieb von Druckschriften und Veröffentlichungen und sonstiger mit Einnahmen verbundener Tätigkeit	0,00	4.028,07	390,00	0,00
Sonstige Einnahmen	5.806,70	1.983,32	280,00	600,00
Ungeklärte Einnahmen	0,00	98,30	0,00	0,00
<b>Summe Einnahmen</b>	<b>12.541,44'</b>	<b>17.456,31</b>	<b>13.756,67</b>	<b>15.469,77</b>
Personalausgaben	1.858,72	1.935,52	2.062,54	2.226,00
Sachausgaben des laufenden Geschäftsbetriebes	5.307,06	2.255,65	6.413,90	4.817,53
Sachausgaben für allgemeine politische Arbeit	1.248,41	1.441,83	6.890,42	2.514,87
Zinsen	16,94	0,00	0,00	0,00
Sonstige Ausgaben	3.000,00	674,90	0,00	1.983,92
Ungeklärte Ausgaben	102,00	0,00	17.102,00	150,00
<b>Summe Ausgaben</b>	<b>11.533,13</b>	<b>6.307,90</b>	<b>32.468,86</b>	<b>11.692,32</b>
<b>Einnahmenüberschuss</b>	<b>1.008,31</b>	<b>11.148,41</b>	<b>-18.712,19</b>	<b>3.777,45</b>
<b>Nichterfasstes Geldvermögen/Reinvermögen</b>	<b>20.973,81</b>	<b>32.122,22</b>	<b>13.410,03</b>	<b>17.187,48</b>

	2006	2007
	EUR	EUR
Spenden von natürlichen Personen	13.200,00	0,00
Einnahmen aus sonstigem Vermögen	264,89	396,89
Einnahmen aus Veranstaltungen, Vertrieb von Druckschriften und Veröffentlichungen und sonstiger mit Einnahmen verbundener Tätigkeit	0,00	0,00
Sonstige Einnahmen	1.533,37	15.064,45
<b>Summe Einnahmen</b>	<b>14.998,26</b>	<b>15.461,34</b>
Personalausgaben	2.342,69	2.251,60
Sachausgaben des laufenden Geschäftsbetriebes	4.036,30	1.581,06
Sachausgaben für allgemeine politische Arbeit	4.332,39	2.218,99
Zinsen	4,45	0,00
Ungeklärte Ausgaben	0,00	750,00
<b>Summe Ausgaben</b>	<b>10.715,83</b>	<b>6.801,65</b>
<b>Einnahmenüberschuss</b>	<b>4.282,43</b>	<b>8.659,69</b>
<b>Nichterfasstes Geldvermögen/Reinvermögen*</b>	<b>21.469,91</b>	<b>30.129,60</b>



CDU 2008 (Erläuterungen – Forts. –)

Die folgenden Erläuterungen betreffen sonstige Unrichtigkeiten, die in der Vermögensbilanz nicht einen zum 31. Dezember 2007 fehlenden oder zu niedrigen Ausweis der Geldbestände zur Folge hatten. Die Erläuterungen umfassen auch Unrichtigkeiten der Vorjahre, die keine Korrekturen in 2008 erforderlich machten.

### **Bundespartei**

Im Jahr 2007 wurde eine Mietforderung doppelt erfasst. Die sonstigen Vermögensgegenstände wurden in Höhe von 1.071,00 EUR zu hoch erfasst. Die Einnahmen aus Veranstaltungen, Vertrieb von Druckschriften und Veröffentlichungen und sonstiger mit Einnahmen verbundener Tätigkeit und das Reinvermögen wurden in Höhe von 900,00 EUR und die sonstigen Verbindlichkeiten (Umsatzsteuer) in Höhe von 171,00 EUR zu hoch erfasst.

Unterlassene Zinsabgrenzungen hatten zur Folge, dass seit dem Jahr 2001 die erfassten Zinseinnahmen und das Reinvermögen (2001: - 29.883,45 DM (- 15.279,16 EUR), 2002: + 15.279,16 EUR, 2004: - 1.891,11 EUR, 2005: + 1.194,23 EUR, 2006: - 5.541,25 EUR, 2007: - 87.545,82 EUR) und die sonstigen Vermögensgegenstände (2001: - 29.883,45 DM (- 15.279,16 EUR), 2004: - 1.891,11 EUR, 2005: - 696,88 EUR, 2006: - 6.238,13 EUR, 2007: - 93.783,95 EUR) zu niedrig (-) oder zu hoch (+) ausgewiesen wurden.

### **Landesverband Baden-Württemberg**

Die MIT (Mittelstands- und Wirtschaftsvereinigung der CDU) des Kreisverbandes Stuttgart, hat in den Vorjahren Veranstaltungen durchgeführt, die nur zu einem geringen Teil in den Rechenschaftsberichten der Vorjahre erfasst wurden. Die Sachausgaben für allgemeine politische Arbeit (vor 2002: Ausgaben für allgemeine politische Arbeit) wurden zu niedrig ausgewiesen (2000: 443,92 DM, 2001: 517,69 DM, 2002: 159,32 EUR, 2003: 5.475,77 EUR, 2004: 3.980,00 EUR, 2005: 7.449,44 EUR, 2006: 8.190,88 EUR, 2007: 4.179,00 EUR). Die Einnahmen aus Veranstaltungen, Vertrieb von Druckschriften und Veröffentlichungen und sonstiger mit Einnahmen verbundener Tätigkeit wurden ebenfalls zu niedrig ausgewiesen (2003: 5.475,77 EUR, 2004: 3.830,00 EUR, 2005: 7.460,00 EUR, 2006: 8.000,00 EUR, 2007: 5.550,00 EUR). In der Vermögensbilanz wurde im Jahr 2007 die sonstigen Vermögensgegenstände und das Reinvermögen in Höhe von 389,70 EUR zu niedrig erfasst. Die sonstigen Verbindlichkeiten wurden in mehreren Jahren zu niedrig ausgewiesen (2000: 443,92 DM, 2001: 961,61 DM, 2002: 650,98 EUR, 2003: 650,98 EUR, 2004: 800,98 EUR, 2005: 790,42 EUR, 2006: 981,30 EUR). In den Rechenschaftsberichten von 2000 – 2006 wurde somit das Reinvermögen zu hoch ausgewiesen (2000: 443,92 DM, 2001: 961,61 DM, 2002: 650,98 EUR, 2003: 650,98 EUR, 2004: 800,98 EUR, 2005: 790,42 EUR, 2006: 981,30 EUR).

Im Kreisverband Alb-Donau/Ulm wurden im Rechenschaftsbericht 2007 Einnahmen und Ausgaben im Rahmen einer politischen Veranstaltung doppelt erfasst. Die Einnahmen aus Veranstaltungen, Vertrieb von Druckschriften und Veröffentlichungen und sonstiger mit Einnahmen aus Veranstaltungen verbundener Tätigkeit und die Sachausgaben für allgemeine politische Arbeit wurden dadurch in Höhe von 31.948,03 EUR zu hoch ausgewiesen.

### **Landesverband Berlin**

Der Kreisverband Neukölln hat in den Vorjahren Einnahmen aus Eintrittsgeldern und Losverkäufen sowie in entsprechender Höhe Ausgaben für Veranstaltungen nicht erfasst. Im Rahmen einer Sonderprüfung konnten die Beträge mangels aussagekräftiger Belege nur geschätzt werden (2004: 24.600,00 EUR, 2005: 25.300,00 EUR, 2006: 14.475,00 EUR, 2007: 8.150,00 EUR). Die Einnahmen aus Veranstaltungen, Vertrieb von Druckschriften und Veröffentlichungen und sonstiger mit Einnahmen verbundener Tätigkeit sowie die Sachausgaben für allgemeine politische Arbeit wurden in den Rechenschaftsberichten der Vorjahre entsprechend zu niedrig ausgewiesen.

### **Landesverband Hamburg**

Die Beteiligung an der Verlagsgesellschaft Leinpfad mbH, Hamburg, hätte im Rechenschaftsbericht 2007 mit 14 TEUR gem. §24 Abs. 7 Nr. 3 PartG statt 13 TEUR bewertet werden müssen.

### **Landesverband Hannover**

Im Kreisverband Nienburg wurde im Rechenschaftsbericht 2007 in Höhe von 2.516,21 EUR Sachausgaben des laufenden Geschäftsbetriebes zu hoch und die sonstigen Vermögensgegenstände und das Reinvermögen zu niedrig ausgewiesen.

### **Landesverband Hessen**

Die Landesgeschäftsstelle hat an nachgeordnete Gebietsverbände EDV-Dienstleistungen erbracht und diese in Rechnung gestellt. Die Landesgeschäftsstelle hat diese Einnahmen nicht als Zuschuss von Gliederungen, sondern als Einnahmen aus Veranstaltungen, Vertrieb von Druckschriften und Veröffentlichungen und sonstiger mit Einnahmen verbundener Tätigkeit ausgewiesen. Die nachgeordneten Gebietsverbände haben ihre Ausgaben nicht als Zuschuss an Gliederungen, sondern als Ausgaben des laufenden Geschäftsbetriebes erfasst. Die Einnahmen aus Veranstaltungen, Vertrieb von Druckschriften und Veröffentlichungen und sonstiger mit Einnahmen verbundener Tätigkeit auf Ebene der Landesgeschäftsstelle und die Sachausgaben des laufenden Geschäftsbetriebes (2001: Ausgaben des laufenden Geschäftsbetriebes) auf Ebene der nachgeordneten Gebietsverbände wurden deshalb in den Rechenschaftsberichten der Vorjahre zu hoch ausgewiesen (2001: 155.958,69 DM, 2002: 122.563,15 EUR, 2003: 122.051,65 EUR, 2004: 119.282,73 EUR, 2005: 116.534,58 EUR, 2006: 117.113,88 EUR, 2007: 130.012,20 EUR). In entsprechender Höhe sind die Zuschüsse an Gliederungen (Landesgeschäftsstelle) und Zuschüsse von Gliederungen (nachgeordneten Gebietsverbände) in den Vorjahren zu niedrig ausgewiesen worden.

CDU 2008 (Erläuterungen – Forts. –)

### **Landesverband Mecklenburg-Vorpommern**

Der Kreisverband Ostvorpommern hat in den Jahren 2001-2006 ein Bankkonto teilweise unter den Geldbeständen und teilweise unter den sonstigen Vermögensgegenständen erfasst. Der Anfangsbestand des Bankkontos zum 1. August 2001 in Höhe von 71,38 DM und die über das Konto laufenden Sachausgaben sonstige Zinsen (2001: Zinsen) wurden nicht erfasst. Aus welchen Einnahmen und Ausgaben der Anfangsbestand zum 1. August 2001 resultierte konnte nicht aufgeklärt werden. Darüber hinaus wurde eine Forderung in Höhe von 13,54 EUR, die im Jahr 2004 nachweislich bezahlt worden ist, nicht ausgebucht. Die fehlerhafte Buchung konnte nicht abschließend aufgeklärt werden. Das Reinvermögen wurde in den Vorjahren zu hoch ausgewiesen (2001: 85,61 DM, 2002: 237,23 EUR, 2003: 427,91 EUR, 2004: 632,13 EUR, 2005: 824,16 EUR, 2006: 761,70, 2007: 761,70 EUR). Der fehlerhafte Ausweis des Reinvermögens erklärt sich dadurch, dass die Geldbestände, (2001: -460,38 DM, 2002: -231,77 EUR, 2003: +427,91 EUR, 2004: +632,13 EUR), die sonstigen Vermögensgegenstände (2001: +546,00 DM, 2002: +469,00 EUR, 2005: +761,70 EUR, 2006: +761,70 EUR, 2007: +761,70 EUR) und Verbindlichkeiten gegenüber Kreditinstituten (2005: -62,46 EUR) zu hoch (+) oder zu niedrig (-) ausgewiesen wurden. Die Einnahme- und Ausgaberechnung war in den Vorjahren insoweit falsch, als dass Sachausgaben sonstige Zinsen (2001: Zinsen) zu niedrig erfasst wurden (2001: 156,99 DM, 2002: 193,46 EUR, 2003: 190,68 EUR, 2004: 190,68 EUR, 2005: 192,03 EUR, 2006: 160,86 EUR). Im Jahr 2006 wurde der negative Saldo des Bankkontos durch eine Einzahlung vom Konto des Kreisverbandes in Höhe von 223,32 EUR ausgeglichen. Die Zahlung wurde als Sachausgabe für allgemeine politische Arbeit erfasst, so dass im Jahr 2006 die Sachausgaben für allgemeine politische Arbeit zu hoch ausgewiesen wurden.

Der Kreisverband Greifswald hat in den Jahren 2001, 2002 und 2004 Spenden des Einzelunternehmers Wilhelm Schelsky als Spenden einer juristischen Person erfasst. Insofern wurden in den betreffenden Jahren die Spenden natürlicher Personen zu niedrig und die Spenden von juristischen Personen zu hoch ausgewiesen (2001: 20.000 DM, 2002: 10.000,00 EUR, 2004: 3.000,00 EUR). Bei korrekter Erfassung, wäre Herr Wilhelm Schelsky im Rechenschaftsbericht 2002 im Verzeichnis der Spender gemäß § 25 Abs. 2 PartG aufzuführen gewesen. Die Veröffentlichung wird insoweit nachgeholt (vgl. F. Ausweis der Spenden und Mandatsträgerbeiträge an die CDU Deutschlands oder einen oder mehreren ihrer Gebietsverbände, deren Gesamtwert im Rechnungsjahr 10.000 EUR übersteigt (§ 25 Abs. 3 PartG)). Bei korrekter Erfassung hätte sich der Ausweis der Zuwendungen gemäß § 24 Abs. 8 (2001: § 24 Abs. 5) i.V.m. § 18 Abs. 3 Satz 1 Nr. 3 PartG in den Jahren 2001 (6.600,00 DM) und 2004 (3.000,00 EUR) erhöht.

### **Landesverband Nordrhein-Westfalen**

Die Landesgeschäftsstelle der Kommunalpolitische Vereinigung (KPV) der CDU Nordrhein-Westfalen e.V. hatte im Rechenschaftsbericht 2006 und in den Vorjahren eine Pensionsverpflichtung sowie die damit verbundenen Ansprüche aus einer Rückdeckungsversicherung und aus der Erstattung von Aufwendungen durch das KPV Bildungswerk e.V. nicht ausgewiesen. Zum Zeitpunkt der Erstellung des Rechenschaftsberichtes 2007 konnten nur die Unrichtigkeiten des Jahres 2006

CDU 2008 (Erläuterungen – Forts. –)

erläutert werden. Für die Jahre 1998 – 2005 können die Unrichtigkeiten in den betreffenden Rechenschaftsberichten nunmehr abschließend beschrieben werden.

In den Vorjahren waren die Rückstellungen für Pensionsverpflichtungen zu niedrig erfasst worden (1998: 282.696,00 DM, 1999: 305.319,00 DM, 2000: 337.938,00 DM, 2001: 370.084,00 DM, 2002: 203.852,00 EUR, 2003: 205.520,00 EUR, 2004: 223.794,00 EUR, 2005: 275.134,00 EUR, 2006: 279.235,00 EUR). Darüber hinaus wurden die sonstigen Finanzanlagen (1998: 135.020,22 DM, 1999: 156.746,89 DM, 2000: 179.925,51 DM, 2001: 204.191,53 DM, 2002: 116.244,57 EUR, 2003: 127.473,46 EUR, 2004: 139.067,60 EUR, 2005: 151.281,69 EUR, 2006: 160.262,23 EUR) und die sonstigen Vermögensgegenstände (1998: 123.063,15 DM, 1999: 123.810,09 DM, 2000: 131.677,07 DM, 2001: 138.243,72 DM, 2002: 73.006,19 EUR, 2003: 65.038,78 EUR, 2004: 70.605,33 EUR, 2005: 103.210,26 EUR, 2006: 99.143,98 EUR) zu niedrig ausgewiesen. Im Zusammenhang mit den genannten Korrekturen in der Vermögensbilanz sind höhere Personalausgaben (1998: 276.550,00 DM, 1999: 16.477,00 DM, 2000: 29.546,00, 2001: 29.073,00 DM, 2002: 13.059,86 EUR, 2003: 96,80 EUR, 2004: 16.702,80 EUR, 2005: 49.768 EUR, 2006: 2.529,80 EUR), höhere sonstige Einnahmen (1998: 251.937,37 DM, 1999: 16.327,61 DM, 2000: 27.972,60 DM, 2001: 27.759,67, 2002: 12.595,20 EUR, 2003: 9.657,69, 2004: 15.589,49 EUR, 2005: 43.247,82 EUR, 2006: 7.409,34 EUR) und höhere sonstige Ausgaben (2003: 7.967,41 EUR, 2006: 14.638,28 EUR) zu erfassen.

Im Kreisverband Recklinghausen hat der Stadtverband Herteln im Rechenschaftsbericht 2007 die Sachausgaben für allgemeine politische Arbeit in Höhe von 1.237,50 EUR zu niedrig erfasst. Im Ortsverband Herteln Disteln des Kreisverbandes wurden die Sachausgaben des laufenden Geschäftsbetriebes in Höhe von 43,02 EUR zu niedrig erfasst und die Einnahmen aus Veranstaltungen, Vertrieb von Druckschriften und Veröffentlichungen und sonstiger mit Einnahmen verbundener Tätigkeit wurden in Höhe von 13,39 EUR zu hoch erfasst. Das Reinvermögen und die Geldbestände wurden somit in Höhe von 1.293,91 EUR zu hoch ausgewiesen.

Im Stadtverband Oer-Erkenschwick des Kreisverbandes Recklinghausen wurden im Rechenschaftsbericht 2007 die Sachausgaben sonstige Zinsen und die Verbindlichkeiten gegenüber Kreditinstituten in Höhe von 2.956,40 EUR zu hoch ausgewiesen. Das Reinvermögen wurde somit in Höhe von 2.956,40 EUR zu niedrig ausgewiesen.

Im Kreisverband Mettmann wurden in den Vorjahren Einnahmen und Ausgaben zweier ausschließlich treuhänderisch für den Kreisverband tätiger Vereine nicht wie eigene Einnahmen und Ausgaben ausgewiesen. In den Rechenschaftsberichten der Vorjahre kam es dadurch zu Unrichtigkeiten in der Einnahmen- und Ausgabenrechnung. Diese Unrichtigkeiten waren erfolgsneutral und hatten deshalb keinen Einfluss auf die Vermögensbilanz. Die Einnahmen aus sonstigen Vermögen wurden zu hoch (+) oder zu niedrig (-) ausgewiesen (2003: + 4.537,10 EUR, 2004: + 1.880,72 EUR, 2005: + 565,17 EUR, 2006: +1.058,56 EUR, 2007: -7.579,53 EUR) Die Sachausgaben des laufenden Geschäftsbetriebes wurden ebenfalls zu hoch (+) oder zu niedrig (-) ausgewiesen (2003: + 6.614,69 EUR, 2004: + 3.690,69 EUR, 2005: + 2.098,53 EUR, 2006: + 2.297,85 EUR, 2007: - 6.645,78 EUR). Die Sachausgaben für die Vermögensverwaltung einschließlich Zinsen wurden zu niedrig ausgewiesen



CDU 2008 (Erläuterungen – Forts. –)

(2003: 2.077,59 EUR, 2004: 1.809,97 EUR, 2005: 1.533,36 EUR, 2006: 1.239,29 EUR, 2007: 933,75 EUR).

Darüber hinaus wurde für den Kreisverband Mettmann festgestellt, dass im Rechenschaftsbericht 2003 das Haus- und Grundvermögen durch eine planmäßige Abschreibung in Höhe von 2.985,43 EUR gemindert wurde. Gemäß § 28 Abs. 2 Satz 2 PartG i.V.m. § 39 Abs. 4 PartG sind ab dem Jahr 2003 keine planmäßigen Abschreibungen im Bereich des Haus- und Grundvermögens vorzunehmen. Im Rechenschaftsbericht 2003 wurden somit in Höhe von 2.985,43 EUR die Sachausgaben des laufenden Geschäftsbetriebes zu hoch und in den Rechenschaftsberichten 2003 – 2007 das Reinvermögen sowie das Haus- und Grundvermögen zu niedrig ausgewiesen.

Im Rechenschaftsbericht 2007 des Kreisverbandes Mettmann wurde ein Mitgliedsbeitrag in Höhe von 84,00 EUR eingezogen, obwohl die betreffende Person bereits verstorben war. Der Beitrag wurde im Jahr 2008 zurücküberwiesen. Im Rechenschaftsbericht 2007 waren somit die Mitgliedsbeiträge und das Reinvermögen in Höhe von 84,00 EUR zu hoch und die sonstigen Verbindlichkeiten zu niedrig ausgewiesen. Bei korrekter Erfassung hätte sich der Ausweis der Zuwendungen gemäß § 24 Abs. 8 i.V.m. § 18 Abs. 3 Satz 1 Nr. 3 PartG in dem Rechenschaftsbericht 2007 in Höhe von 84,00 EUR gemindert. Der Betrag wurde in der Berechnung der Zuwendungen gemäß § 24 Abs. 8 i.V.m. § 18 Abs. 3 Satz 1 Nr. 3 PartG zum Abzug gebracht.

Der Kreisverband Paderborn hat in den Rechenschaftsberichten der Vorjahre die Einnahmen und Ausgaben von wirtschaftlichen Geschäftsbetrieben ausschließlich in den Positionen „sonstige Einnahmen“ und „sonstige Ausgaben“ ausgewiesen. Dadurch wurden die Positionen der Einnahmen/Ausgabenrechnung der Rechenschaftsberichte insoweit nicht zutreffend dargestellt, als dass teilweise auch andere Einnahme- und Ausgabearten gemäß § 24 Abs. 4 und 5 PartG betroffen gewesen sind. Zum Zeitpunkt der Berichterstellung waren die Unrichtigkeiten für den Zeitraum vor 2005 noch nicht aufgeklärt. Die sonstigen Einnahmen wurden zu hoch ausgewiesen (2005: 46.955,05 EUR, 2006: 44.322,86 EUR, 2007: 43.621,80 EUR). Die Einnahmen aus Veranstaltungen, Vertrieb von Druckschriften und Veröffentlichungen und sonstiger mit Einnahmen verbundener Tätigkeit wurden zu niedrig erfasst (2005: 46.955,05 EUR, 2006: 39.937,85 EUR, 2007: 43.621,80 EUR). Im Rechenschaftsbericht 2006 wurden darüber hinaus die Einnahmen aus sonstigen Vermögen in Höhe von 2.200,00 EUR zu niedrig erfasst. Die Sachausgaben des laufenden Geschäftsbetriebes (2005: 26.534,29 EUR, 2006: 11.969,86 EUR, 2007: 23.544,24 EUR) und die Sachausgaben für allgemeine politische Arbeit (2005: 66.463,86 EUR, 2006: 79.899,66 EUR, 2007: 65.859,09 EUR) wurden ebenfalls zu niedrig erfasst. Die Sachausgaben für die Vermögensverwaltung einschließlich sich hieraus ergebender Zinsen wurden zu hoch und die Sachausgaben sonstige Zinsen zu niedrig erfasst (2005: 2.162,48 EUR, 2006: 2.058,54 EUR, 2007: 1.690,89 EUR). Die Personalausgaben wurden im Jahr 2006 (1.821,52 EUR) und 2007 (505,46 EUR) zu niedrig und im Jahr 2005 (1.588,76 EUR) zu hoch erfasst. Die Sachausgaben sonstigen Ausgaben wurden zu hoch erfasst (2005: 91.409,39 EUR, 2006: 95.876,05 EUR, 2007: 89.908,79 EUR).

CDU 2008 (Erläuterungen – Forts. –)

Im Kreisverband Mönchengladbach ist es im Zeitraum von 2003 bis 2008 zu Unterschlagungen gekommen. Die daraus resultierenden Unrichtigkeiten der Vorjahre sind zum Zeitpunkt der Berichterstellung noch nicht ermittelt.

#### **Landesverband Rheinland-Pfalz**

Im Kreisverband Trier- Saarburg wurden in den Vorjahren die Sachausgaben sonstige Zinsen zu niedrig und Sachausgaben für die Vermögensverwaltung einschließlich sich hieraus ergebender Zinsen zu hoch ausgewiesen (2004: 2.113,61 EUR, 2005: 2.407,93 EUR, 2006: 2.300,58 EUR, 2007: 993,48 EUR). Darüber hinaus wurden weitere Unrichtigkeiten festgestellt. Im Rechenschaftsbericht 2003 wurden Zinsgutschriften mit den Sachausgaben für sonstige Zinsen saldiert, so dass die Einnahmen aus sonstigen Vermögen und die Sachausgaben für sonstige Zinsen in Höhe von 15,70 EUR zu niedrig ausgewiesen wurden. Im Rechenschaftsbericht 2004 wurden in Höhe von 61,80 EUR die Sachausgaben sonstige Zinsen zu niedrig und die Sachausgaben für allgemeine politische Arbeit zu hoch ausgewiesen.

Im Kreisverband Ahrweiler fand von 2008 – 2009 eine Sonderprüfung statt, weil der Verdacht bestand, dass Unrichtigkeiten in den Rechenschaftsberichten der Vorjahre enthalten sind. Die Sonderprüfung hat folgende Arten von Unrichtigkeiten in Rechenschaftsberichten der Vorjahre ergeben:

#### a) nicht erfasstes Geldvermögen

Für die Vorjahre wurde zum Teil nicht erfasstes Geldvermögen (6.390,79 EUR) bereits bei der Erstellung des Rechenschaftsberichtes 2007 erkannt und zum 1.1.2007 nacherfasst. Im Rechenschaftsbericht 2007 konnten die mit dem nicht erfassten Geldvermögen zusammenhängenden Unrichtigkeiten für die Vorjahre nur zum Teil erläutert werden (für die Barkasse des Ortsverbandes Dernau (237,38 EUR) und die Barkasse des Ortsverbandes Kripp (214,18 EUR)), weil die Entwicklung des Geldvermögens nicht abschließend geklärt war.

Die verbliebenen Einnahmen und Ausgaben in Höhe von 5.939,23 EUR, die mit dem zum 1.1.2007 erstmalig erfassten Geldvermögen (Festgeldkonto der Jungen Union Sinzig, Barkasse des Ortsverbandes Hönningen, Sparbuch und Girokonto des Stadtverbandes der FU Bad Neuenahr-Ahrweiler und dem Sparbuch des Stadtverbandes der Jungen Union Bad Neuenahr-Ahrweiler) zusammenhängen, wurden in den Vorjahren wie folgt nicht im Rechenschaftsbericht erfasst:

CDU 2008 (Erläuterungen – Forts. –)

	1998	1999	2000	2001
	DM	DM	DM	DM
Spenden von natürlichen Personen	49,99	29,99	0,00	0,00
Einnahmen aus Vermögen	21,37	95,23	69,94	146,22
Einnahmen aus Veranstaltungen, Vertrieb von Druckschriften und Veröffentlichungen und sonstiger mit Einnahmen verbundener Tätigkeit	2.185,56	0,00	0,00	0,00
Sonstige Einnahmen	0,00	100,00	1.399,98	12.822,66
Ungeklärte Einnahmen	4.449,97	1.200,00	799,99	1.999,99
<b>Summe Einnahmen</b>	<b>6.706,89</b>	<b>1.425,22</b>	<b>2.269,91</b>	<b>14.968,87</b>
Ausgaben des laufenden Geschäftsbetriebes	0,00	0,00	6,87	0,00
Ausgaben für allgemeine politische Arbeit	390,97	4.321,95	1.300,88	984,66
Zinsen	0,00	0,00	26,74	0,00
Sonstige Ausgaben	0,00	499,99	350,00	0,00
Ungeklärte Ausgaben	0,00	0,00	0,00	0,00
<b>Summe Ausgaben</b>	<b>390,97</b>	<b>4.821,94</b>	<b>1.684,49</b>	<b>984,66</b>
<b>Einnahmenüberschuss</b>	<b>6.315,92</b>	<b>- 3.396,72</b>	<b>585,42</b>	<b>13.984,21</b>
Geldtransit*	0,00	1.999,99	0,00	0,00
<b>Nichterfasstes Geldvermögen/Reinvermögen zum 31.12. des Jahres**</b>	<b>DM 8.637,88</b>	<b>DM 7.241,15</b>	<b>DM 7.826,57</b>	<b>DM 21.810,78 (EUR 11.151,68)</b>

\* Geldtransit auf das erstmalig zum 1.1.2008 erfasste Sparbuch der Junge Union Bad Neuenahr-Ahrweiler

\*\* Nichterfasstes Geldvermögen und Reinvermögen zum 31.12.1997: 2.321,96 DM.

	2002	2003	2004	2005
	EUR	EUR	EUR	EUR
Mitgliedsbeiträge	0,00	0,00	250,00	0,00
Spenden von natürlichen Personen	250,00	0,00	0,00	350,00
Einnahmen aus sonstigem Vermögen	174,14	86,33	73,71	60,74
Einnahmen aus Veranstaltungen, Vertrieb von Druckschriften und Veröffentlichungen und sonstiger mit Einnahmen verbundener Tätigkeit	58,55	390,70	1.264,50	338,30
Sonstige Einnahmen	750,00	2.880,00	1.485,00	0,00
Ungeklärte Einnahmen	752,00	450,00	1.656,00	650,00
<b>Summe Einnahmen</b>	<b>1.984,69</b>	<b>3.807,03</b>	<b>4.729,21</b>	<b>1.399,04</b>
Sachausgaben des laufenden Geschäftsbetriebes	44,20	144,20	65,70	246,70
Sachausgaben für allgemeine politische Arbeit	468,10	869,16	2.971,65	1.353,06
Zinsen	0,00	0,00	0,00	0,00
Sonstige Ausgaben	131,95	0,00	5.800,00	3.300,00
Ungeklärte Ausgaben	0,00	0,00	0,00	0,00
<b>Summe Ausgaben</b>	<b>644,25</b>	<b>1.013,36</b>	<b>8.837,35</b>	<b>4.899,76</b>
<b>Einnahmenüberschuss</b>	<b>1.340,44</b>	<b>2.793,67</b>	<b>- 4.108,14</b>	<b>- 3.500,72</b>
<b>Nichterfasstes Geldvermögen/Reinvermögen zum 31.12. des Jahres</b>	<b>EUR 12.492,12</b>	<b>EUR 15.285,79</b>	<b>EUR 11.177,65</b>	<b>EUR 7.676,93</b>



CDU 2008 (Erläuterungen – Forts. –)

	2006
	EUR
Spenden von natürlichen Personen	0,00
Einnahmen aus sonstigem Vermögen	43,76
Einnahmen aus Veranstaltungen, Vertrieb von Druckschriften und Veröffentlichungen und sonstiger mit Einnahmen verbundener Tätigkeit	0,00
Sonstige Einnahmen	869,00
<b>Summe Einnahmen</b>	<b>912,76</b>
Sachausgaben des laufenden Geschäftsbetriebes	13,94
Sachausgaben für allgemeine politische Arbeit	0,00
Sachausgaben sonstige Ausgaben	1.525,00
Ungeklärte Ausgaben	1.111,52
<b>Summe Ausgaben</b>	<b>2.650,46</b>
<b>Einnahmenüberschuss</b>	<b>1.737,70</b>
<b>Nichterfasstes Geldvermögen/Reinvermögen zum 31.12. des Jahres*</b>	<b>EUR 5.939,23</b>

#### b) Verstoß gegen periodengerechte Erfassung der Spenden

Im Kreisverband Ahrweiler wurden in den Rechenschaftsberichten der Vorjahre zum Teil Spenden von natürlichen Personen nicht periodengerecht erfasst. Die Spenden von natürlichen Personen und das Reinvermögen hätten höher (+) oder niedriger (-) ausgewiesen werden müssen (1998: - 1.710,00 DM, 1999: + 750,00 DM, 2000: - 1.620,00 DM, 2001: + 1.260,00 DM, 2002: + 1.320,00 EUR, 2003: - 720,98 EUR, 2004: - 778,98 EUR, 2005: + 1.499,96 EUR, 2006: - 1.200,00 EUR, 2007: -937,72 EUR). Bei korrekter Erfassung hätte sich der Ausweis der Zuwendungen gemäß § 24 Abs. 8 PartG (2001: § 24 Abs. 5 Part) i.V.m. § 18 Abs. 3 Satz 1 Nr. 3 PartG in den betreffenden Jahren entsprechend geändert. Die zu hoch ausgewiesenen Spenden von natürlichen Personen (5.340,28 EUR) wurden in der Berechnung der Zuwendungen gemäß § 24 Abs. 8 i.V.m. § 18 Abs. 3 Satz 1 Nr. 3 PartG zum Abzug gebracht.

#### c) Unzulässige Saldierungen von Einnahmen und Ausgaben

Anhand von Abfragen in den Ortsverbänden des Kreisverbandes Ahrweiler wurde festgestellt, dass von 2003 – 2007 Einnahmen und Ausgaben im Zusammenhang mit Veranstaltungen unzulässig saldiert wurden. Zudem wurden auch die Einnahmen- und Ausgabenüberschüsse zum Teil nicht erfasst. Nach den vorliegenden Erkenntnissen wurden folgende Einnahmen- und Ausgaben in den Vorjahren nicht korrekt erfasst:

CDU 2008 (Erläuterungen – Forts. –)

	2003	2004	2005	2006
	EUR	EUR	EUR	EUR
Einnahmen aus Veranstaltungen, Vertrieb von Druckschriften und Veröffentlichungen und sonstiger mit Einnahmen verbundener Tätigkeit	25.265,35	29.949,56	21.980,27	24.053,82
Sonstige Einnahmen	0,00	0,00	0,00	0,00
<b>Summe Einnahmen</b>	<b>25.265,35</b>	<b>29.949,56</b>	<b>21.980,27</b>	<b>24.053,82</b>
Sachausgaben für allgemeine politische Arbeit	25.265,35	29.743,20	21.921,19	23.652,26
Sonstige Ausgaben	0,00	206,36	59,08	401,56
<b>Summe Ausgaben</b>	<b>25.265,35</b>	<b>29.949,56</b>	<b>21.980,27</b>	<b>24.053,82</b>

	2007
	EUR
Einnahmen aus Veranstaltungen, Vertrieb von Druckschriften und Veröffentlichungen und sonstiger mit Einnahmen verbundener Tätigkeit	9.174,49
Sonstige Einnahmen	35,36
<b>Summe Einnahmen</b>	<b>9.209,85</b>
Sachausgaben für allgemeine politische Arbeit	9.209,85
Sonstige Ausgaben	0,00
<b>Summe Ausgaben</b>	<b>9.209,85</b>

## d) Fehlerhafter Ausweis von Zinsausgaben

Der Kreisverband Ahrweiler hat in den Rechenschaftsberichten 2004 – 2006 Sachausgaben für die Vermögensverwaltung einschließlich sich hieraus ergebender Zinsen zu hoch und Sachausgaben sonstige Zinsen zu niedrig erfasst (2004: 440,83 EUR, 2005: 323,86 EUR, 2006: 453,23 EUR).

## e) Erfassung von Spenden von juristischen Personen als Spenden von natürlichen Personen.

In den Rechenschaftsberichten 1999, 2001 und 2003 wurden Spenden von juristischen Personen als Spenden von natürlichen Personen erfasst (1999: 220,00 DM, 2001: 1.000,00 DM, 2003: 50 EUR). Zusätzliche Veröffentlichungspflichten i.S.v. § 25 Abs. 3 PartG sind davon nicht tangiert. Der Betrag (673,78 EUR) wurde in der Berechnung der Zuwendungen gemäß § 24 Abs. 8 i.V.m. § 18 Abs. 3 Satz 1 Nr. 3 PartG zum Abzug gebracht.

CDU 2008 (Erläuterungen – Forts. –)

Gemäß den Erläuterungen zu den Korrekturen sämtlicher Unrichtigkeiten ergaben sich insgesamt zum 1. Januar 2008 die folgenden Vermögensanpassungen:

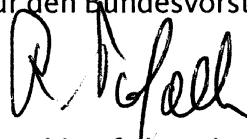
Vermögensposition	Betrag EUR
<b>1. Besitzposten</b>	
A. Anlagevermögen	
I. Sachanlagen	
1. Haus- und Grundvermögen	2.985,43
2. Geschäftsstellenausstattung	
II. Finanzanlagen	
1. Beteiligungen an Unternehmen	
2. sonstige Finanzanlagen	
B. Umlaufvermögen	
I. Forderungen an Gliederungen	
II. Forderungen aus der staatlichen Teilfinanzierung	
III. Geldbestände	29.961,78
IV. sonstige Vermögensgegenstände	94.857,16
<b>C. Gesamte Besitzposten</b>	<b>127.804,37</b>
<b>2. Schuldposten</b>	
A. Rückstellungen	
I. Pensionsverpflichtungen	
II. sonstige Rückstellungen	
B. Verbindlichkeiten	
I. Verbindlichkeiten gegenüber Gliederungen	
II. Rückzahlungsverpflichtungen aus der staatlichen Teilfinanzierung	
III. Verbindlichkeiten gegenüber Kreditinstituten	- 2.956,40
IV. Verbindlichkeiten gegenüber sonstigen Darlehensgebern	
V. sonstige Verbindlichkeiten	- 87,00
<b>C. Gesamte Schuldposten</b>	<b>- 3.043,40</b>
<b>3. Reinvermögen</b>	<b>130.847,77</b>

CDU 2008 (Erläuterungen – Forts. –)

Für die Verlags- und Werbegesellschaft für politische Meinungsbildung mbH, deren Gesellschaftsanteilen zu 100 % vom Landesverband der CDU Hessen gehalten werden, wurde eine Patronatserklärung gegenüber der Commerzbank AG abgegeben. Die über 125 TEUR abgeschlossene Kreditlinie ist zum 31.12.2008 nicht in Anspruch genommen worden.

Berlin, den 27.10.2009

Für den Bundesvorstand der CDU Deutschlands



Ronald Pofalla MdB  
Generalsekretär



## Prüfungsvermerk

Wir haben den Rechenschaftsbericht der CDU Deutschlands für das Kalenderjahr 2008 - bestehend aus Vermögensbilanz, Ergebnisrechnung sowie Erläuterungsteil - in dem gesetzlich vorgeschriebenen Umfang geprüft. Dieser Rechenschaftsbericht der Gesamtpartei setzt sich aus den Rechenschaftsberichten der Bundespartei, der siebzehn Landesverbände und der den Landesverbänden nachgeordneten Gebietsverbänden zusammen.

Unsere Prüfung hat sich gemäß § 29 Abs. 1 PartG auf die Angaben in den Rechenschaftsberichten und die Buchführungen der Bundespartei, der Landesverbände und der insbesondere nach regionalen und größenmäßigen Gesichtspunkten von uns ausgewählten und nachfolgend genannten nachgeordneten Gebietsverbänden beschränkt:

- ▶ Kreisverband Breisgau-Hochschwarzwald,
- ▶ Kreisverband Konstanz,
- ▶ Kreisverband Mettmann,
- ▶ Kreisverband Paderborn,
- ▶ Kreisverband Trier-Saarburg,
- ▶ Kreisverband Bremen-Nord,
- ▶ Kreisverband Hamburg-Nord,
- ▶ Kreisverband Fulda,
- ▶ Kreisverband Flensburg,
- ▶ Kreisverband Harburg-Land.

Die Angaben in den Rechenschaftsberichten der übrigen nachgeordneten Gebietsverbände haben wir ebenso wenig geprüft wie die vollständige Erfassung aller Gebietsverbände. Die Zusammenfügung der Rechenschaftsberichte wurde von uns nur auf formale und rechnerische Richtigkeit geprüft.

Die Buchführung und die Aufstellung der Rechenschaftsberichte der Bundespartei, der Landesverbände und der den Landesverbänden nachgeordneten Gebietsverbände nach den Vorschriften des Parteiengesetzes liegen in der Verantwortung der jeweiligen Vorstände. Der Rechenschaftsbericht der Gesamtpartei wurde von einem für die Finanzangelegenheiten nach der Satzung zuständigen Mitglied des Bundesvorstandes der CDU Deutschlands zusammengefügt und unterzeichnet. Unsere Aufgabe ist es, auf Grundlage der von uns in dem beschriebenen Umfang durchgeführten Prüfung eine Beurteilung über den Rechenschaftsbericht abzugeben.

CDU 2008 (Erläuterungen, Prüfungsvermerk – Forts. –)



Wir haben unsere Prüfung der Angaben in den oben genannten Rechenschaftsberichten nach § 29 PartG, d.h. mit der im folgenden Absatz geschilderten Begrenzung, in entsprechender Anwendung der vom Institut der Wirtschaftsprüfer (IDW) festgestellten deutschen Grundsätze ordnungsmäßiger Abschlussprüfung vorgenommen. Danach ist die Prüfung der Angaben in den Rechenschaftsberichten so zu planen und durchzuführen, dass Unrichtigkeiten und Verstöße gegen die gesetzlichen Vorschriften mit hinreichender Sicherheit erkannt werden. Bei der Festlegung der Prüfungshandlungen werden die Kenntnisse über das wirtschaftliche und rechtliche Umfeld sowie die Erwartungen über mögliche Fehler berücksichtigt. Im Rahmen der Prüfung werden die Wirksamkeit des jeweiligen rechnungslegungsbezogenen internen Kontrollsystems sowie Nachweise für die Angaben in der jeweiligen Buchführung und in den oben genannten Rechenschaftsberichten überwiegend auf Basis von Stichproben beurteilt. Die Prüfung umfasst die Beurteilung der angewandten Grundsätze zur Rechnungslegung und der wesentlichen Einschätzungen des jeweiligen Vorstandes sowie die Würdigung der Gesamtdarstellung des jeweiligen Rechenschaftsberichtes. Wir sind der Auffassung, dass unsere Prüfung eine hinreichend sichere Grundlage für unsere Beurteilung der in die Prüfung einbezogenen Angaben in den Rechenschaftsberichten bildet.

Aufgrund der gesetzlichen Vorschriften, wonach lediglich Teile der Rechenschaftslegung der Gesamtpartei Gegenstand unserer Prüfung waren, gilt unser folgendes Urteil über den Rechenschaftsbericht der Gesamtpartei auch nur insoweit:

Nach unserer pflichtgemäßen Prüfung aufgrund der Bücher und Schriften der Partei sowie der von den Vorständen erteilten Aufklärungen und Nachweise entspricht der Rechenschaftsbericht in dem geprüften Umfang (§ 29 Abs. 1 PartG) den Vorschriften des Parteiengesetzes.

Berlin, den 27. Oktober 2009


Ernst & Young GmbH  
Wirtschaftsprüfungsgesellschaft



Hollweg  
Wirtschaftsprüfer



Diederichs  
Wirtschaftsprüfer



SPD 2008 (Zusammenfassung)

**Sozialdemokratische Partei Deutschlands – SPD****Rechenschaftsbericht für das Jahr 2008  
gemäß §§ 23 ff. Parteiengesetz (PartG)****Zusammenfassung gemäß § 24 Abs. 9 PartG**

Einnahmen- und Ausgabenrechnung	Berichtsjahr		Vorjahr	
	€	%	€	%
<u>Einnahmen der Gesamtpartei</u>				
1. Mitgliedsbeiträge	46.651.420,08	27,86	47.582.439,29	30,32
2. Mandatsträgerbeiträge und ähnliche regelmäßige Beiträge	22.183.290,46	13,24	21.667.895,56	13,80
3. Spenden von natürlichen Personen	10.328.147,26	6,17	8.473.212,08	5,40
4. Spenden von juristischen Personen	2.668.069,36	1,59	2.095.400,63	1,33
5. Einnahmen aus Unternehmenstätigkeit und Beteiligungen	11.906.357,63	7,11	9.127.305,25	5,81
6. Einnahmen aus sonstigem Vermögen	10.687.226,13	6,38	8.836.838,99	5,63
7. Einnahmen aus Veranstaltungen, Vertrieb von Druckschriften und Veröffentlichungen und sonstiger mit Einnahmen verbundener Tätigkeit	14.228.888,12	8,49	14.744.342,79	9,39
8. Staatliche Mittel	43.488.488,95	25,96	43.475.249,30	27,70
9. Sonstige Einnahmen	5.367.002,72	3,20	979.131,05	0,62
<b>Summe</b>	<b>167.508.890,71</b>	<b>100,00</b>	<b>156.981.814,94</b>	<b>100,00</b>
<u>Ausgaben der Gesamtpartei</u>				
1. Personalausgaben	45.751.685,64	29,96	46.989.454,31	36,14
2. Sachausgaben				
a) des laufenden Geschäftsbetriebes	28.860.881,12	18,91	28.221.726,45	21,71
b) für allgemeine politische Arbeit	33.910.348,14	22,22	33.719.502,70	25,94
c) für Wahlkämpfe	26.450.961,33	17,33	11.548.353,24	8,88
d) Ausgaben für die Vermögensverwaltung einschließlich sich hieraus ergebender Zinsen	16.499.992,17	10,81	8.271.566,27	6,36
e) Sonstige Zinsen	913.325,31	0,60	654.629,13	0,50
f) Sonstige Ausgaben	257.642,92	0,17	609.816,91	0,47
<b>Summe</b>	<b>152.644.836,63</b>	<b>100,00</b>	<b>130.015.049,01</b>	<b>100,00</b>
<u>Überschuss (+) oder Defizit (-)</u>	<b>14.864.054,08</b>		<b>26.966.765,93</b>	



SPD 2008 (Zusammenfassung – Forts. –)

**Zusammenfassung gemäß § 24 Abs. 9 PartG (Fortsetzung)**

<b>Vermögensbilanz</b>	<b>Berichtsjahr €</b>	<b>Vorjahr €</b>
<u>Besitzposten der Gesamtpartei</u>		
<b>A. ANLAGEVERMÖGEN</b>		
I. Sachanlagen		
1. Haus- und Grundvermögen	112.384.964,92	119.604.166,20
2. Geschäftsstellenausstattung	9.800.498,99	9.167.140,37
II. Finanzanlagen		
1. Beteiligungen an Unternehmen	10.019.638,04	9.048.058,62
2. Sonstige Finanzanlagen	27.386.198,83	30.086.486,54
<b>B. UMLAUFVERMÖGEN</b>		
I. Forderungen an Gliederungen	25.055.033,35	19.325.845,42
II. Forderungen aus der staatlichen Teilfinanzierung	169.974,90	582.712,76
III. Geldbestände	102.312.147,40	83.392.701,80
IV. Sonstige Vermögensgegenstände	11.458.251,58	7.400.254,56
<b>Summe</b>	<b>298.586.708,01</b>	<b>278.607.366,27</b>
<u>Schuldposten der Gesamtpartei</u>		
<b>A. RÜCKSTELLUNGEN</b>		
I. Pensionsverpflichtungen	1.446.066,00	1.725.097,00
II. sonstige Rückstellungen	11.360.235,42	12.212.699,11
<b>B. VERBINDLICHKEITEN</b>		
I. Verbindlichkeiten gegenüber Gliederungen	24.827.849,72	18.959.601,29
II. Rückzahlungsverpflichtungen aus der staatlichen Teilfinanzierung	63,50	11.031,50
III. Verbindlichkeiten gegenüber Kreditinstituten	58.618.520,48	57.544.549,11
IV. Verbindlichkeiten gegenüber sonstigen Darlehensgebern	7.343.366,80	7.756.764,73
V. Sonstige Verbindlichkeiten	5.353.490,00	5.624.561,52
<b>Summe</b>	<b>108.949.591,92</b>	<b>103.834.304,26</b>
Reinvermögen der Gesamtpartei positiv (+) oder negativ (-)	189.637.116,09	174.773.062,01

SPD 2008 (Zusammenfassung – Forts. –)

**Zusammenfassung gemäß § 24 Abs. 9 PartG (Fortsetzung)****Gesamteinnahmen, Gesamtausgaben, Überschüsse oder Defizite sowie Reinvermögen der drei Gliederungsebenen Parteivorstand, Landesverbände/Bezirke und der ihnen nachgeordneten Gebietsverbände**

	Gesamteinnahmen		Gesamtausgaben		Überschüsse (+) oder Defizite (-)	
	Berichtsjahr €	Vorjahr €	Berichtsjahr €	Vorjahr €	Berichtsjahr €	Vorjahr €
Parteivorstand	67.077.311,74	58.628.786,33	53.750.984,82	43.203.275,09	13.326.326,92	15.425.511,24
Landesverbände/ Bezirke	53.294.723,84	55.528.720,48	51.451.077,97	52.304.044,41	1.843.645,87	3.224.676,07
Nachgeordnete Gebietsverbände	57.956.186,44	54.354.467,64	58.262.105,15	46.037.889,02	- 305.918,71	8.316.578,62
Summe einschließlich innerparteilicher Zuschüsse	178.328.222,02	168.511.974,45	163.464.167,94	141.545.208,52	14.864.054,08	26.966.765,93
Innerparteiliche Zuschüsse	10.819.331,31	11.530.159,51	10.819.331,31	11.530.159,51	0,00	0,00
Summe ohne innerparteiliche Zuschüsse	167.508.890,71	156.981.814,94	152.644.836,63	130.015.049,01	14.864.054,08	26.966.765,93

	Reinvermögen	
	Berichtsjahr €	Vorjahr €
Parteivorstand	113.094.189,90	99.767.862,98
Landesverbände/ Bezirke	8.325.781,67	6.482.135,80
Nachgeordnete Gebietsverbände	68.217.144,52	68.523.063,23
Summe	189.637.116,09	174.773.062,01

SPD 2008 (Einnahmerekchnung)

## Einnahmerekchnung gemäß § 24 Abs. 4 PartG

Einnahmen	1	2	3	4	5	6	7	8	9	10	11
	Mitgliedsbeiträge	Mandats-träger-beiträge und ähnliche regelmäßige Beiträge	Spenden von natürlichen Personen	Spenden von juristischen Personen	Einnahmen aus Unternehmens-tätigkeit und Beteiligungen	Einnahmen aus sonstigem Vermögen	Einnahmen aus Veranstaltungen, Vertrieb von Druck-schriften und Ver-öffentlichungen und sonstiger mit Einnahmen verbun-dener Tätigkeit	Staatliche Mittel	Sonstige Einnahmen	Zuschüsse von Gliederungen	Gesamt-einnahmen nach den Nummern 1 bis 10
	€	€	€	€	€	€	€	€	€	€	€
<b>Partei Vorstand</b>	9.810.087,34	438.611,52	292.681,26	886.146,62	11.784.146,94	7.770.712,57	1.754.508,03	29.041.092,85	4.876.352,79	422.971,82	67.077.311,74
LV Schleswig-Holstein	1.113.619,27	93.840,86	1.995,68	507,70	0,00	16.817,04	32.770,93	645.241,78	3.291,09	16.760,54	1.924.844,89
nachgeordnete Gebietsverbände	419.031,80	748.159,89	330.681,23	16.805,79	0,00	22.955,79	396.032,94	0,00	12.466,44	57.338,85	2.003.462,73
LV Schleswig-Holstein Gesamt	1.532.651,07	842.010,75	332.656,91	17.313,49	0,00	39.772,83	428.803,87	645.241,78	15.757,53	74.099,39	3.928.307,62
LV Mecklenburg-Vorpommern	234.463,16	167.700,00	11.404,85	23.919,50	0,00	32.367,24	14.756,94	250.677,68	0,00	415.928,16	1.151.217,53
nachgeordnete Gebietsverbände	96.849,09	37.499,88	80.056,52	44.512,20	0,00	3.302,16	25.747,57	0,00	517,58	147.410,84	435.895,84
LV Mecklenburg-Vorpommern Gesamt	331.312,25	205.199,88	91.461,37	68.431,70	0,00	35.669,40	40.504,51	250.677,68	517,58	563.339,00	1.587.113,37
LO Hamburg	989.191,41	140.597,50	65.103,59	0,00	0,00	95.763,65	30.407,40	329.575,44	6.226,00	102.947,79	1.769.812,78
nachgeordnete Gebietsverbände	256.840,35	238.432,17	153.493,04	46.698,50	0,00	46.867,01	143.973,58	0,00	120,00	93.050,31	979.474,96
LO Hamburg Gesamt	1.256.031,76	379.029,67	218.596,63	46.698,50	0,00	142.630,66	174.380,98	329.575,44	6.346,00	195.998,10	2.749.287,74
LO Bremen	385.876,41	176.051,25	13.062,27	1.050,00	0,00	57,01	40.091,11	162.677,88	0,00	7.205,30	786.071,23
nachgeordnete Gebietsverbände	113.150,35	33.703,38	28.743,03	0,00	0,00	33.513,66	14.850,95	0,00	0,01	21.949,05	245.910,43
LO Bremen Gesamt	499.026,76	209.754,63	41.805,30	1.050,00	0,00	33.570,67	54.942,06	162.677,88	0,01	29.154,35	1.031.981,66
LV Niedersachsen	0,00	4.069,00	20.001,28	34.500,00	0,00	12.344,32	90.309,21	671.675,61	0,00	325.971,47	1.158.870,89
Bez. Nord-Niedersachsen	312.142,41	25.550,00	1.778,15	0,00	0,00	33.621,59	5.661,00	135.679,64	0,00	16.735,10	531.167,89
nachgeordnete Gebietsverbände	137.260,25	474.226,82	90.843,37	6.610,60	0,00	22.648,13	141.638,16	0,00	0,00	46.692,61	919.919,94
Bez. Nord-Niedersachsen Gesamt	449.402,66	499.776,82	92.621,52	6.610,60	0,00	56.269,72	147.299,16	135.679,64	0,00	63.427,71	1.451.087,83
Bez. Weser-Ems	686.873,26	84.690,00	4.013,33	0,00	0,00	16.913,04	194.808,78	278.211,72	11.635,95	83.466,12	1.360.612,20
nachgeordnete Gebietsverbände	360.254,20	741.514,12	146.212,01	35.901,46	0,00	17.380,26	276.378,95	0,00	3.362,73	45.754,95	1.626.758,68
Bez. Weser-Ems Gesamt	1.047.127,46	826.204,12	150.225,34	35.901,46	0,00	34.293,30	471.187,73	278.211,72	14.998,68	129.221,07	2.987.370,88
Bez. Hannover	1.748.978,37	134.681,00	1.431,70	0,00	0,00	6.382,82	89.960,59	499.916,92	35,00	23.922,73	2.505.309,13
nachgeordnete Gebietsverbände	452.822,06	1.574.361,13	368.043,03	11.900,00	0,00	30.545,44	477.868,59	0,00	492,42	372.795,17	3.288.827,84
Bez. Hannover Gesamt	2.201.800,43	1.709.042,13	369.474,73	11.900,00	0,00	36.928,26	567.829,18	499.916,92	527,42	396.711,90	5.794.136,97

SPD 2008 (Einnahmereknung – Forts. –)

Einnahmereknung gemäß § 24 Abs. 4 PartG

Einnahmen	Einnahmen										
	1. Mitgliedsbeiträge	2. Mandatsträgerbeiträge und ähnliche regelmäßige Beiträge	3. Spenden von natürlichen Personen	4. Spenden von juristischen Personen	5. Einnahmen aus Unternehmens-tätigkeit und Beteiligungen	6. Einnahmen aus sonstigem Vermögen	7. Einnahmen aus Veranstaltungen, Vertrieb von Druck-schriften und Ver-öffentlichungen und sonstiger mit Einnahmen verbun-dener Tätigkeit	8. Staatliche Mittel	9. Sonstige Einnahmen	10. Zuschüsse von Gliederungen	11. Gesam-einnahmen nach den Nummern 1 bis 10
	€	€	€	€	€	€	€	€	€	€	€
Bez. Braunschweig nachgeordnete Gebietsverbände	550.931,81	52.335,00	42.530,00	45.000,00	15.000,00	37.793,79	14.139,22	188.901,12	10.236,98	67.487,18	1.024.355,10
Bez. Braunschweig Gesamt	222.626,76	504.121,90	120.400,44	12.901,00	0,00	63.102,50	284.933,35	0,00	6.888,39	80.662,57	1.295.636,91
LV Sachsen-Anhalt nachgeordnete Gebietsverbände	773.558,57	556.456,90	162.930,44	57.901,00	15.000,00	100.896,29	299.072,57	188.901,12	17.125,37	148.149,75	2.319.982,01
LV Sachsen-Anhalt Gesamt	298.233,20	211.206,00	3.862,89	0,00	0,00	64.557,29	5.607,20	328.386,04	1.724,31	406.255,87	1.319.632,60
LV Brandenburg nachgeordnete Gebietsverbände	123.486,84	105.097,50	69.041,42	49.042,70	0,00	5.017,42	41.604,22	0,00	438,23	98.467,38	492.195,71
LV Sachsen-Anhalt Gesamt	421.720,04	316.303,50	72.704,11	49.042,70	0,00	68.574,71	47.211,42	328.386,04	2.162,54	504.723,25	1.811.828,31
LV Brandenburg nachgeordnete Gebietsverbände	540.318,12	309.068,77	7.050,90	1.448,45	0,00	61.751,28	46.569,76	397.846,76	9.597,01	463.537,12	1.837.188,17
LV Brandenburg Gesamt	220.866,97	219.107,42	261.993,35	130.764,62	0,00	10.590,97	144.832,60	0,00	2.204,24	90.002,05	1.080.362,22
LV Berlin nachgeordnete Gebietsverbände	761.185,09	528.176,19	269.044,25	132.213,07	0,00	72.342,25	191.402,36	397.846,76	11.801,25	553.539,17	2.917.550,39
LV Berlin Gesamt	1.632.742,98	322.375,32	8.619,96	16.017,79	0,00	67.192,84	64.796,14	520.659,84	0,00	236.014,55	2.868.419,42
LV Nordrhein-Westfalen nachgeordnete Gebietsverbände	200.305,95	406.928,54	135.232,85	8.650,00	0,00	33.911,30	111.395,14	0,00	2.757,45	41.711,13	940.892,36
LV Berlin Gesamt	1.833.048,93	729.303,86	143.852,81	24.667,79	0,00	101.104,14	176.191,28	520.659,84	2.757,45	277.725,68	3.809.311,78
LV Nordrhein-Westfalen nachgeordnete Gebietsverbände	7.242.863,35	635.373,27	7.647,26	20.000,00	0,00	377.199,20	17.837,65	3.530.782,60	180.049,92	96.134,69	12.107.887,94
LV Nordrhein-Westfalen Gesamt	2.128.890,18	7.341.862,88	1.456.161,83	314.724,39	0,00	685.564,22	2.782.689,45	0,00	134.179,11	1.008.648,14	15.852.720,20
LV Hessen nachgeordnete Gebietsverbände	9.371.753,53	7.977.236,15	1.463.809,09	334.724,39	0,00	1.062.763,42	2.800.527,10	3.530.782,60	314.229,03	1.104.762,83	27.960.608,14
LV Hessen Gesamt	0,00	1.950,00	135.031,19	51.217,58	0,00	379,96	85.750,39	503.255,48	3.495,51	398.650,01	1.179.730,12
Bez. Hessen-Nord nachgeordnete Gebietsverbände	844.132,32	9.714,80	14.151,41	3.000,00	0,00	60.747,19	15.028,02	299.231,28	0,00	21.763,30	1.267.768,32
Bez. Hessen-Nord Gesamt	455.607,66	552.544,48	302.359,23	20.018,44	0,00	61.122,44	401.794,86	0,00	3.249,51	111.296,02	1.907.992,64
Bez. Hessen-Süd nachgeordnete Gebietsverbände	1.299.739,98	562.259,28	316.510,64	23.018,44	0,00	121.869,63	416.822,88	299.231,28	3.249,51	133.059,32	3.175.760,96
Bez. Hessen-Süd Gesamt	1.737.886,30	11.792,00	2.894,90	0,00	0,00	129.802,91	111.577,17	627.148,00	6.275,28	722.179,90	3.349.556,46
Bez. Hessen-Nord nachgeordnete Gebietsverbände	1.466.825,62	1.335.762,84	737.843,13	61.576,19	0,00	42.370,52	1.096.345,39	0,00	1.863,24	221.527,69	4.964.114,62
Bez. Hessen-Süd Gesamt	3.204.711,92	1.347.554,84	740.738,03	61.576,19	0,00	172.173,43	1.207.922,56	627.148,00	8.138,52	943.707,59	8.313.671,08

SPD 2008 (Einnahmereknung – Forts. –)

## Einnahmereknung gemäß § 24 Abs. 4 PartG

Einnahmen	Einnahmen										
	1. Mitgliedsbeiträge	2. Mandatsträgerbeiträge und ähnliche regelmäßige Beiträge	3. Spenden von natürlichen Personen	4. Spenden von juristischen Personen	5. Einnahmen aus Unternehmens-tätigkeit und Beteiligungen	6. Einnahmen aus sonstigem Vermögen	7. Einnahmen aus Veranstaltungen, Vertrieb von Druckschriften und Veröffentlichungen und sonstiger mit Einnahmen verbundener Tätigkeit	8. Staatliche Mittel	9. Sonstige Einnahmen	10. Zuschüsse von Gliederungen	11. Gesamteinnahmen nach den Nummern 1 bis 10
	€	€	€	€	€	€	€	€	€	€	€
LV Thüringen	254.067,28	92.760,00	581,89	9.500,00	0,00	14.431,90	288.851,98	0,00	400.895,18	1.087.586,35	
nachgeordnete Gebietsverbände	105.406,89	118.182,62	61.166,98	10.600,00	0,00	2.311,10	28.942,49	1.416,40	18.038,36	346.064,84	
LV Thüringen Gesamt	359.474,17	210.942,62	61.748,87	20.100,00	0,00	16.743,00	288.851,98	1.416,40	418.933,54	1.433.651,19	
LV Sachsen	303.230,87	184.244,74	9.781,75	0,00	0,00	4.492,69	327.398,56	0,00	596.686,84	1.448.263,50	
nachgeordnete Gebietsverbände	89.183,26	73.128,41	161.521,22	113.816,39	0,00	8.149,00	45.466,53	2.041,53	469.569,24	962.875,58	
LV Sachsen Gesamt	392.414,13	257.373,15	171.302,97	113.816,39	0,00	12.641,69	327.398,56	2.041,53	1.066.256,08	2.411.139,08	
LV Saar	789.896,78	59.106,12	29.747,50	0,00	0,00	31,87	63.883,75	247,10	9.839,83	1.289.503,67	
nachgeordnete Gebietsverbände	233.238,26	293.264,95	192.561,78	22.762,72	0,00	15.735,96	447.148,04	9.106,70	28.362,33	1.242.180,74	
LV Saar Gesamt	1.023.137,04	392.371,07	222.309,28	22.762,72	0,00	15.767,83	336.748,72	9.353,80	38.202,16	2.531.684,41	
LV Rheinland-Pfalz	1.695.482,02	338.721,94	3.688,20	10.000,00	0,00	108.511,57	866.171,14	357,00	17.826,87	3.109.302,13	
nachgeordnete Gebietsverbände	830.625,34	742.255,82	581.728,13	36.646,96	38.264,26	129.721,42	1.229.785,87	10.066,93	217.042,83	3.816.137,56	
LV Rheinland-Pfalz Gesamt	2.526.117,36	1.080.977,76	585.416,33	46.646,96	38.264,26	238.232,99	866.171,14	10.423,93	234.869,70	6.925.439,69	
LV Baden-Württemberg	2.376.194,38	173.814,00	8.339,74	25.000,00	0,00	66.567,94	1.495.434,86	2.108,44	50.090,32	4.310.461,97	
nachgeordnete Gebietsverbände	961.524,89	892.133,81	666.608,27	31.456,06	0,00	123.357,77	904.618,20	10.885,03	138.362,80	3.728.946,83	
LV Baden-Württemberg Gesamt	3.337.719,27	1.065.947,81	674.948,01	56.456,06	0,00	189.925,71	1.495.434,86	12.993,47	188.453,12	8.039.408,80	
LV Bayern	2.764.881,33	187.070,16	70.417,81	104.469,61	68.946,43	67.274,59	1.762.923,05	22.320,81	592.572,85	5.907.161,55	
nachgeordnete Gebietsverbände	1.454.518,99	1.895.688,65	3.627.859,09	460.904,09	0,00	283.344,76	2.057.721,19	30.993,59	2.014.805,45	11.825.815,81	
LV Bayern Gesamt	4.219.400,32	2.082.738,81	3.696.276,90	565.373,70	68.946,43	350.619,35	1.762.923,05	53.314,40	2.607.378,30	17.732.977,36	
Summe Parteivorstand	9.810.087,34	438.611,52	292.681,26	886.146,62	11.784.146,94	7.770.712,57	29.041.092,85	4.876.352,79	422.971,82	67.077.311,74	
Summe Landesverbände/Bezirke	26.512.017,03	3.416.711,73	462.936,05	345.630,63	83.946,43	1.275.001,73	14.447.396,10	257.600,40	5.072.871,72	53.294.723,84	
Summe nachgeordnete Gebietsverbände	10.329.315,71	18.327.967,21	9.572.529,95	1.436.292,11	38.264,26	1.641.511,83	11.053.768,07	233.049,53	5.323.487,77	57.956.186,44	
Summe Gesamtpartei	46.651.420,08	22.183.290,46	10.328.147,26	2.668.069,36	11.906.357,63	10.687.226,13	43.488.486,95	5.367.002,72	10.819.331,31	178.328.222,02	



Ausgabenrechnung gemäß § 24 Abs. 5 PartG

Ausgaben	1. Personal- ausgaben	2. Sachausgaben						3. Zuschüsse an Gliederungen		4. Gesamt- ausgaben nach den Nummern 1 bis 3	Überschuss (+) oder Defizit (-)
	€	a) des leitenden Geschäfts- betriebes	b) für allgemeine politische Arbeit	c) für Wahlkämpfe	d) für die Vermögens- verwaltung einschließlich sich hieraus ergebender Zinsen	e) sonstige Zinsen	f) sonstige Ausgaben	€		€	
								€	€		
<b>Partei Vorstand</b>	13.160.060,79	9.052.402,59	10.089.163,27	449.592,48	16.190.446,49	451.208,55	20.366,07	4.337.744,58	53.750.984,82	13.326.326,92	
LV Schleswig-Holstein	918.328,10	317.983,30	235.611,87	71.921,45	0,00	8.587,69	1.000,00	4.570,77	1.558.003,18	366.841,71	
nachgeordnete Gebietsverbände	103.426,50	538.216,01	836.567,87	1.264.401,09	13,78	1.519,96	12.157,23	53.018,08	2.809.320,52	-805.857,79	
<b>LV Schleswig-Holstein Gesamt</b>	1.021.754,60	856.199,31	1.072.179,74	1.336.322,54	13,78	10.107,65	13.157,23	57.588,85	4.367.323,70	-439.016,08	
LV Mecklenburg-Vorpommern	619.068,03	136.068,60	128.219,79	7.229,24	79,12	1.696,92	0,00	108.377,42	1.000.739,12	150.478,41	
nachgeordnete Gebietsverbände	0,00	101.439,77	104.256,58	171.820,79	0,00	105,36	0,00	39.233,42	416.855,92	19.039,92	
<b>LV Mecklenburg-Vorpommern Gesamt</b>	619.068,03	237.508,37	232.476,37	179.050,03	79,12	1.802,28	0,00	147.610,84	1.417.595,04	169.518,33	
LO Hamburg	887.744,31	227.959,82	144.957,22	680.548,58	0,00	0,00	0,00	23.229,00	1.964.438,93	-194.626,15	
nachgeordnete Gebietsverbände	21.699,97	314.651,28	326.397,50	227.748,97	23,10	540,75	0,00	105.371,31	996.432,88	-16.957,92	
<b>LO Hamburg Gesamt</b>	909.444,28	542.611,10	471.354,72	908.297,55	23,10	540,75	0,00	128.600,31	2.960.871,81	-211.584,07	
LO Bremen	359.963,68	230.291,44	116.612,70	4.596,62	0,00	8.612,41	0,00	19.084,94	739.161,79	46.909,44	
nachgeordnete Gebietsverbände	0,00	46.322,23	95.530,52	599,20	34.095,61	64,28	0,00	26.206,51	202.818,35	43.092,08	
<b>LO Bremen Gesamt</b>	359.963,68	276.613,67	212.143,22	5.195,82	34.095,61	8.676,69	0,00	45.291,45	941.980,14	90.001,52	
LV Niedersachsen	346.990,21	71.873,90	195.743,34	1.414.194,12	0,00	42.332,60	38.374,28	26.303,01	2.135.811,46	-976.940,57	
Bez. Nord-Niedersachsen	454.249,51	55.071,27	19.079,39	260,05	0,00	0,00	0,00	32.192,05	560.852,27	-29.684,38	
nachgeordnete Gebietsverbände	1.756,35	243.692,73	288.444,55	180.806,94	0,00	513,28	0,00	45.937,21	761.151,06	158.768,88	
<b>Bez. Nord-Niedersachsen Gesamt</b>	456.005,86	298.764,00	307.523,94	181.066,99	0,00	513,28	0,00	78.129,26	1.322.003,33	129.084,50	
Bez. Weser-Ems	716.043,02	384.209,00	85.380,23	31.162,63	0,00	113,56	4.750,63	90.751,05	1.312.410,12	48.202,08	
nachgeordnete Gebietsverbände	28.043,88	298.876,90	601.446,25	308.744,00	62,28	1.377,45	2.265,81	98.361,59	1.339.178,16	287.980,52	
<b>Bez. Weser-Ems Gesamt</b>	744.086,90	683.085,90	686.826,48	339.906,63	62,28	1.491,01	7.016,44	189.112,64	2.651.588,28	335.782,60	
Bez. Hannover	1.736.680,44	362.149,79	139.383,07	12.600,12	0,00	75.489,74	10.019,95	211.215,00	2.547.538,11	-42.228,98	
nachgeordnete Gebietsverbände	45.009,19	670.545,64	1.117.124,24	634.312,41	42,73	23.447,30	93,42	328.749,17	2.819.324,10	469.503,74	
<b>Bez. Hannover Gesamt</b>	1.781.689,63	1.032.695,43	1.256.507,31	646.912,53	42,73	98.937,04	10.113,37	539.964,17	5.366.862,21	427.274,76	

SPD 2008 (Ausgaberechnung – Forts. –)

Ausgabenrechnung gemäß § 24 Abs. 5 PartG

Ausgaben	1. Personalausgaben	2. Sachausgaben					3. Zuschüsse an Gliederungen			4. Gesamtausgaben nach den Nummern 1 bis 3	Überschuss (+) oder Defizit (-) €
	€	a) des laufenden Geschäftsbetriebes	b) für allgemeine politische Arbeit	c) Wahlkämpfe	d) für die Vermögensverwaltung einschließlich sich hieraus ergebender Zinsen	e) sonstige Zinsen	f) sonstige Ausgaben	€	€	€	
		€	€	€	€	€	€				
Bez. Braunschweig	566.916,14	140.210,60	54.555,79	18.036,54	0,00	0,00	811,40	68.543,00	849.083,47	175.271,63	
nachgeordnete Gebietsverbände	52.860,45	309.124,01	433.592,86	234.681,10	1.462,49	666,58	1.255,23	71.922,07	1.105.564,79	190.072,12	
<b>Bez. Braunschweig Gesamt</b>	619.776,59	449.334,61	488.158,65	252.717,64	1.462,49	666,58	2.066,63	140.465,07	1.954.648,26	365.343,75	
LV Sachsen-Anhalt	823.920,18	156.212,79	88.828,58	0,00	0,00	259,14	0,00	58.571,00	1.127.791,69	191.840,91	
nachgeordnete Gebietsverbände	0,00	115.266,51	114.872,40	164.133,57	0,00	40,99	711,09	39.896,38	434.920,94	57.274,77	
<b>LV Sachsen-Anhalt Gesamt</b>	823.920,18	271.479,30	203.700,98	164.133,57	0,00	300,13	711,09	98.467,38	1.562.712,63	249.115,68	
LV Brandenburg	924.754,89	306.170,25	155.938,97	247.020,14	0,00	14,67	5,60	58.524,48	1.692.429,00	144.759,17	
nachgeordnete Gebietsverbände	5.124,00	279.619,69	275.367,80	935.587,73	372,79	39,88	0,00	38.418,31	1.528.530,20	-448.167,98	
<b>LV Brandenburg Gesamt</b>	929.878,89	579.789,94	431.306,77	1.182.607,87	372,79	54,55	5,60	96.942,79	3.220.959,20	-303.408,81	
LV Berlin	1.430.944,25	389.347,01	424.081,18	929,75	0,00	10.145,92	0,00	7.050,36	2.262.498,47	605.920,95	
nachgeordnete Gebietsverbände	29.576,93	260.755,67	431.085,89	2.588,31	0,00	510,12	10.185,30	70.660,77	805.362,99	135.529,37	
<b>LV Berlin Gesamt</b>	1.460.521,18	650.102,68	855.167,07	3.518,06	0,00	10.656,04	10.185,30	77.711,13	3.067.861,46	741.450,32	
LV Nordrhein-Westfalen	7.588.232,42	879.045,63	621.907,87	31.614,55	0,00	485,62	9.653,41	107.138,63	9.238.078,13	2.869.809,81	
nachgeordnete Gebietsverbände	661.104,82	4.367.776,52	5.589.124,63	1.006.790,01	61.405,86	33.351,99	62.629,66	897.643,94	12.679.827,43	3.172.892,77	
<b>LV Nordrhein-Westfalen Gesamt</b>	8.249.337,24	5.246.822,15	6.211.032,50	1.038.404,56	61.405,86	33.837,61	72.283,07	1.004.782,57	21.917.905,56	6.042.702,58	
LV Hessen	275.785,81	117.825,86	299.047,90	1.329.518,34	0,00	48.711,64	7.387,22	7.120,00	2.085.396,77	-905.666,65	
Bez. Hessen-Nord	824.194,04	125.427,80	29.592,08	48.143,98	0,00	161,68	0,00	161.149,36	1.188.668,94	79.099,38	
nachgeordnete Gebietsverbände	250.339,11	395.319,71	620.630,51	421.851,69	0,00	5.660,78	945,56	81.598,35	1.776.345,71	131.646,93	
<b>Bez. Hessen-Nord Gesamt</b>	1.074.533,15	520.747,51	650.222,59	469.995,67	0,00	5.822,46	945,56	242.747,71	2.965.014,65	210.746,31	
Bez. Hessen-Süd	2.295.125,53	417.667,50	161.432,72	78.935,51	89.935,41	288,26	582,03	352.376,59	3.396.341,55	-48.785,09	
nachgeordnete Gebietsverbände	2.400,00	1.119.907,49	1.636.283,37	1.019.406,63	145,47	11.311,36	8.376,44	856.939,97	4.648.770,73	315.343,89	
<b>Bez. Hessen-Süd Gesamt</b>	2.297.525,53	1.531.574,99	1.797.716,09	1.098.340,14	90.080,88	11.599,62	8.958,47	1.209.316,56	8.045.112,28	268.558,80	



SPD 2008 (Ausgaberechnung – Forts. –)

Ausgabenrechnung gemäß § 24 Abs. 5 PartG

Ausgaben	1. Personalausgaben	2. Sachausgaben						3. Zuschüsse an Gliederungen	4. Gesamtausgaben nach den Nummern 1 bis 3	Überschuss (+) oder Defizit (-)
	€	a) des laufenden Geschäftsbetriebes	b) für allgemeine politische Arbeit	c) für Wahlkämpfe	d) für die Vermögensverwaltung einschließlich sich hieraus ergebender Zinsen	e) sonstige Zinsen	f) sonstige Ausgaben	€	€	
LV Thüringen nachgeordnete Gebietsverbände	650.786,22	253.088,30	66.327,96	26.589,57	0,00	734,96	0,00	250,00	997.777,01	89.809,34
	0,00	45.286,87	125.996,72	3.251,29	0,00	37,34	85,27	11.611,13	186.268,62	159.796,22
LV Thüringen Gesamt	650.786,22	298.375,17	192.324,68	29.840,86	0,00	772,30	85,27	11.861,13	1.184.045,63	249.605,56
LV Sachsen nachgeordnete Gebietsverbände	882.836,59	252.009,98	115.343,49	31.258,58	0,00	0,00	841,45	80.026,34	1.362.316,43	85.947,07
	0,00	119.063,01	110.434,61	436.487,00	289,66	2,25	441,19	375.646,43	1.042.364,15	-79.488,57
LV Sachsen Gesamt	882.836,59	371.072,99	225.778,10	467.745,58	289,66	2,25	1.282,64	455.672,77	2.404.680,58	6.458,50
LV Saar nachgeordnete Gebietsverbände	487.763,61	346.335,69	95.316,29	169.966,27	0,00	13.446,64	3.102,97	0,00	1.115.931,47	173.572,20
	0,00	113.033,57	720.881,81	91.663,43	0,00	803,42	13.531,11	28.362,33	968.275,67	273.905,07
LV Saar Gesamt	487.763,61	459.369,26	816.198,10	261.629,70	0,00	14.250,06	16.634,08	28.362,33	2.084.207,14	447.477,27
LV Rheinland-Pfalz nachgeordnete Gebietsverbände	1.975.582,80	434.318,62	282.690,20	24.109,65	75.720,89	40.469,18	0,00	2.459,98	2.835.351,32	273.950,81
	41.327,56	839.627,52	1.715.167,89	333.856,95	30.007,49	6.199,78	10.688,47	215.382,85	3.192.258,51	623.879,05
LV Rheinland-Pfalz Gesamt	2.016.910,36	1.273.946,14	1.997.858,09	357.966,60	105.728,38	46.668,96	10.688,47	217.842,83	6.027.609,83	897.829,86
LV Baden-Württemberg nachgeordnete Gebietsverbände	2.510.174,84	617.562,10	280.236,27	33.276,32	0,00	79.999,20	814,66	20.495,34	3.542.558,73	767.903,24
	79.367,62	936.032,47	1.244.822,31	169.240,28	5.120,18	3.588,02	3.361,84	117.757,46	2.559.290,18	1.169.656,65
LV Baden-Württemberg Gesamt	2.589.542,46	1.553.594,57	1.525.058,58	202.516,60	5.120,18	83.587,22	4.176,50	138.252,80	6.101.848,91	1.937.559,89
LV Bayern nachgeordnete Gebietsverbände	3.749.974,35	679.988,59	467.831,01	2.316.636,82	5.137,98	599,28	592,94	717.139,04	7.937.900,01	-2.030.738,46
	243.529,50	1.805.103,09	3.225.028,64	11.814.850,63	5.630,84	40.186,76	32.612,69	822.302,09	17.989.244,24	-6.163.428,43
LV Bayern Gesamt	3.993.503,85	2.485.091,68	3.692.859,65	14.131.487,45	10.768,82	40.786,04	33.205,63	1.539.441,13	25.927.144,25	-8.194.166,89
Summe Parteivorstand	13.160.060,79	9.052.402,59	10.089.163,27	449.592,48	16.190.446,49	451.208,55	20.366,07	4.337.744,58	59.750.984,82	13.326.326,92
Summe Landesverbände/Bezirke	31.026.058,97	6.900.817,84	4.208.127,92	6.578.546,83	170.873,40	332.149,11	77.936,54	2.156.567,36	51.451.077,97	1.843.645,87
Summe nachgeordnete Gebietsverbände	1.565.565,88	12.907.660,69	19.613.056,95	19.422.822,02	138.672,28	129.967,65	159.340,31	4.325.019,37	58.262.105,15	-305.918,71
Summe Gesamtpartei	45.751.685,64	28.860.881,12	33.910.348,14	26.450.961,33	16.499.992,17	913.325,31	257.642,92	10.819.331,31	163.464.167,94	14.864.054,08

SPD 2008 (Vermögensbilanz, Besitzposten)

## Vermögensbilanz gemäß § 24 Abs. 6 PartG

Besitzposten	A. Anlagevermögen					B. Umlaufvermögen				C. Gesamtbilanzposten (Summe aus A und B)
	I. Sachanlagen		II. Finanzanlagen			I. Forderungen an Gliederungen	II. Forderungen aus der staatlichen Teilfinanzierung	III. Geldbestände	IV. sonstige Vermögensgegenstände	
	1. Haus- und Grundvermögen	2. Geschäftsstellen- • ausstattung	1. Beteiligungen an Unternehmen	2. sonstige Finanzanlagen	€					
<b>Partei Vorstand</b>	112.384.964,92	9.344.217,07	10.019.126,75	18.776.268,73	8.792.771,17	57.593,40	31.311.173,49	7.864.058,52	198.550.174,05	
LV Schleswig-Holstein nachgeordnete Gebietsverbände	0,00	19.338,00	0,00	0,00	41.151,04	0,00	55.160,83	23.476,24	139.126,11	
LV Schleswig-Holstein Gesamt	0,00	0,00	0,00	28.995,04	2.819,54	0,00	1.589.439,36	32.532,98	1.653.786,92	
LV Mecklenburg-Vorpommern nachgeordnete Gebietsverbände	0,00	19.338,00	0,00	28.995,04	43.970,58	0,00	1.644.600,19	56.009,22	1.792.913,03	
LV Mecklenburg-Vorpommern Gesamt	0,00	12.387,60	0,00	40.861,18	671.894,37	0,00	84.287,53	4.025,86	813.456,54	
LO Hamburg nachgeordnete Gebietsverbände	0,00	0,00	0,00	0,00	49.914,70	0,00	395.219,48	7.963,01	453.097,19	
LO Hamburg Gesamt	0,00	12.387,60	0,00	40.861,18	721.809,07	0,00	479.507,01	11.988,87	1.266.553,73	
LO Bremen nachgeordnete Gebietsverbände	0,00	18.314,00	0,00	1.718.450,73	601.371,75	7.037,50	426.967,88	26.231,52	2.798.373,38	
LO Bremen Gesamt	0,00	0,00	0,00	70.036,43	53.213,19	0,00	826.046,90	10.748,35	960.044,87	
LV Niedersachsen nachgeordnete Gebietsverbände	0,00	18.314,00	0,00	1.788.487,16	654.584,94	7.037,50	1.253.014,78	36.979,87	3.758.418,25	
LV Niedersachsen Gesamt	0,00	23.379,00	0,00	59.931,83	986,42	0,00	4.171,57	4.418,43	92.887,25	
Bez. Nord-Niedersachsen nachgeordnete Gebietsverbände	0,00	0,00	0,00	8.448,21	499,80	0,00	257.361,51	85,83	266.395,35	
Bez. Nord-Niedersachsen Gesamt	0,00	23.379,00	0,00	68.380,04	1.486,22	0,00	261.533,08	4.504,26	359.282,60	
Bez. Weser-Ems nachgeordnete Gebietsverbände	0,00	8.696,00	0,00	0,00	76.054,08	0,00	400.830,09	5.253,54	490.833,71	
Bez. Weser-Ems Gesamt	0,00	1,00	0,00	0,00	136.411,83	0,00	94.094,15	660,00	231.166,98	
Bez. Hannover nachgeordnete Gebietsverbände	0,00	0,00	0,00	0,00	0,00	0,00	929.750,05	45,22	929.795,27	
Bez. Hannover Gesamt	0,00	1,00	0,00	0,00	136.411,83	0,00	1.023.844,20	705,22	1.160.962,25	
Bez. Hamburg nachgeordnete Gebietsverbände	0,00	0,00	0,00	0,00	175.976,58	0,00	172.773,46	11.033,35	359.783,39	
Bez. Hamburg Gesamt	0,00	0,00	0,00	75.469,73	5.833,34	0,00	1.743.162,55	3.290,79	1.827.756,41	
Bez. Mecklenburg-Vorpommern nachgeordnete Gebietsverbände	0,00	0,00	0,00	75.469,73	181.809,92	0,00	1.915.936,01	14.324,14	2.187.539,80	
Bez. Mecklenburg-Vorpommern Gesamt	0,00	9.713,07	0,00	0,00	414.043,22	0,00	8.934,62	34.067,71	466.758,62	
Bez. Schleswig-Holstein nachgeordnete Gebietsverbände	0,00	13.105,00	0,00	81.576,77	48.978,39	0,00	3.183.716,85	3.607,31	3.330.984,32	
Bez. Schleswig-Holstein Gesamt	0,00	22.818,07	0,00	81.576,77	463.021,61	0,00	3.192.651,47	37.675,02	3.797.742,94	

SPD 2008 (Vermögensbilanz, Besitzposten – Forts. –)

Vermögensbilanz gemäß § 24 Abs. 6 PartG

Besitzposten	A. Anlagevermögen				B. Umlaufvermögen				C. Gesamtbesitzposten (Summe aus A und B)
	i. Sachanlagen		ii. Finanzanlagen		i. Forderungen an Gliederungen	ii. Forderungen aus der staatlichen Teilfinanzierung	iii. Geldbestände	iv. sonstige Vermögensgegenstände	
	1. Haus- und Grundvermögen	2. Geschäftsstellen- ausstattung	1. Beteiligungen an Unternehmen	2. sonstige Finanzanlagen					
Bez. Braunschweig nachgeordnete Gebietsverbände	0,00	0,00	0,00	0,00	828.262,30	0,00	225.813,57	81.652,33	1.135.728,20
Bez. Braunschweig Gesamt	0,00	0,00	511,29	41.096,70	0,00	0,00	1.670.320,99	310,28	1.712.239,26
LV Sachsen-Anhalt nachgeordnete Gebietsverbände	0,00	93.818,57	0,00	51.855,55	1.512.804,01	0,00	1.896.134,56	81.962,61	2.847.967,46
LV Sachsen-Anhalt Gesamt	0,00	0,00	0,00	5.418,33	311,05	0,00	151.038,00	6.593,55	1.816.109,68
LV Brandenburg nachgeordnete Gebietsverbände	0,00	93.818,57	0,00	57.273,88	1.513.115,06	0,00	707.146,13	7.304,57	2.378.658,21
LV Brandenburg Gesamt	0,00	35.009,05	0,00	915.615,04	6.683,47	0,00	1.101.104,67	54.764,11	2.113.176,34
LV Brandenburg nachgeordnete Gebietsverbände	0,00	0,00	0,00	41.272,45	0,00	0,00	603.531,30	3.914,85	648.718,60
LV Brandenburg Gesamt	0,00	35.009,05	0,00	956.887,49	6.683,47	0,00	1.704.635,97	58.678,96	2.761.894,94
LV Berlin nachgeordnete Gebietsverbände	0,00	25.857,00	0,00	261.547,12	1.701.208,39	0,00	168.426,78	40.378,09	2.197.417,38
LV Berlin Gesamt	0,00	0,00	0,00	194.562,11	250.082,58	0,00	1.148.753,98	589,98	1.593.988,65
LV Berlin nachgeordnete Gebietsverbände	0,00	25.857,00	0,00	456.109,23	1.951.290,97	0,00	1.317.180,76	40.988,07	3.791.406,03
LV Nordrhein-Westfalen nachgeordnete Gebietsverbände	0,00	45.285,84	0,00	1.613.025,86	7.337.971,74	0,00	797.321,78	1.984.503,71	11.778.108,93
LV Nordrhein-Westfalen Gesamt	0,00	24.417,21	0,00	1.299.349,65	258.950,87	0,00	18.609.004,51	823.828,27	21.015.550,51
LV Hessen nachgeordnete Gebietsverbände	0,00	69.703,05	0,00	2.912.375,51	7.596.922,61	0,00	19.406.326,29	2.808.331,98	32.793.659,44
LV Hessen Gesamt	0,00	2.471,00	0,00	0,00	8.637,07	105.344,00	178.171,64	110.940,60	405.564,31
Bez. Hessen-Nord nachgeordnete Gebietsverbände	0,00	27.761,00	0,00	0,00	7.293,74	0,00	638.136,11	5.506,20	679.697,05
Bez. Hessen-Nord Gesamt	0,00	14.855,00	0,00	288.908,26	1.695,95	0,00	2.462.086,82	2.905,69	2.770.451,72
Bez. Hessen-Süd nachgeordnete Gebietsverbände	0,00	42.616,00	0,00	288.908,26	8.989,69	0,00	3.101.222,93	8.411,89	3.450.148,77
Bez. Hessen-Süd Gesamt	0,00	30.950,22	0,00	23.863,04	116.605,09	0,00	771.116,48	25.043,29	967.578,12
Bez. Hessen-Süd nachgeordnete Gebietsverbände	0,00	0,00	0,00	42.084,89	67.626,34	0,00	5.230.446,36	17.762,44	5.357.920,03
Bez. Hessen-Süd Gesamt	0,00	30.950,22	0,00	65.947,93	184.231,43	0,00	6.001.562,84	42.805,73	6.325.498,15

SPD 2008 (Vermögensbilanz, Besitzposten – Forts. –)

Vermögensbilanz gemäß § 24 Abs. 6 PartG

Besitzposten	A. Anlagevermögen				B. Umlaufvermögen				C. Gesamtbesitzposten (Summe aus A und B)
	I. Sachanlagen		II. Finanzanlagen		I. Forderungen an Gliederungen	II. Forderungen aus der staatlichen Teilfinanzierung	III. Geldbestände	IV. sonstige Vermögensgegenstände	
	1. Haus- und Grundvermögen	2. Geschäftsstellen- ausstattung	1. Beteiligungen an Unternehmen	2. sonstige Finanzanlagen					
					€	€	€	€	
LV Thüringen	0,00	0,00	0,00	46.556,88	421.473,47	0,00	69.174,34	4.946,43	542.151,12
nachgeordnete Gebietsverbände	0,00	0,00	0,00	5.143,82	19.870,94	0,00	577.675,30	0,00	602.690,06
<b>LV Thüringen Gesamt</b>	0,00	0,00	0,00	51.700,70	441.344,41	0,00	646.849,64	4.946,43	1.144.841,18
LV Sachsen	0,00	3.853,21	0,00	0,00	10.015,00	0,00	411.291,47	2.686,42	427.846,10
nachgeordnete Gebietsverbände	0,00	0,00	0,00	57.092,35	2.583,01	0,00	580.063,37	6.584,55	646.323,28
<b>LV Sachsen Gesamt</b>	0,00	3.853,21	0,00	57.092,35	12.598,01	0,00	991.354,84	9.270,97	1.074.169,38
LV Saar	0,00	0,00	0,00	0,00	12.936,86	0,00	6.175,83	430,60	19.543,29
nachgeordnete Gebietsverbände	0,00	801,27	0,00	33.356,08	97.201,31	0,00	1.890.207,74	8.555,06	2.030.121,46
<b>LV Saar Gesamt</b>	0,00	801,27	0,00	33.356,08	110.138,17	0,00	1.896.383,57	8.985,66	2.049.664,75
LV Rheinland-Pfalz	0,00	0,00	0,00	0,00	30.066,29	0,00	40.867,74	21.941,06	92.875,09
nachgeordnete Gebietsverbände	0,00	18.100,00	0,00	113.313,60	394.817,88	0,00	5.584.322,93	11.216,24	6.121.770,65
<b>LV Rheinland-Pfalz Gesamt</b>	0,00	18.100,00	0,00	113.313,60	424.884,17	0,00	5.625.190,67	33.157,30	6.214.645,74
LV Baden-Württemberg	0,00	20.753,60	0,00	46.389,27	13.004,87	0,00	1.484.429,69	7.940,38	1.572.517,81
nachgeordnete Gebietsverbände	0,00	954,00	0,00	346.361,46	34.813,93	0,00	6.822.032,23	153.732,40	7.357.894,02
<b>LV Baden-Württemberg Gesamt</b>	0,00	21.707,60	0,00	392.750,73	47.818,80	0,00	8.306.461,92	161.672,78	8.930.411,83
LV Bayern	0,00	6.461,28	0,00	0,00	55.876,20	0,00	164.802,17	14.539,51	241.679,16
nachgeordnete Gebietsverbände	0,00	0,00	0,00	1.099.347,72	792.321,57	0,00	8.885.633,15	34.775,86	10.812.078,30
<b>LV Bayern Gesamt</b>	0,00	6.461,28	0,00	1.099.347,72	848.197,77	0,00	9.050.435,32	49.315,37	11.053.757,46
<b>Summe Parteivorstand</b>	112.384.964,92	9.344.217,07	10.019.126,75	18.776.268,73	8.792.771,17	57.593,40	31.311.173,49	7.864.058,52	198.550.174,05
<b>Summe Landesverbände/Bezirke</b>	0,00	384.049,44	0,00	4.778.096,50	14.180.727,79	112.381,50	7.456.090,40	2.471.032,93	29.382.378,56
<b>Summe nachgeordnete Gebietsverbände</b>	0,00	72.232,48	511,29	3.831.833,60	2.081.534,39	0,00	63.544.883,51	1.123.160,13	70.654.155,40
<b>Summe Gesamtpartei</b>	112.384.964,92	9.800.498,99	10.019.638,04	27.386.198,83	25.055.033,35	169.974,90	102.312.147,40	11.458.251,58	298.586.708,01

SPD 2008 (Vermögensbilanz, Schuldposten, Reinvermögen)

Vermögensbilanz gemäß § 24 Abs. 6 PartG

Schuldposten	A. Rückstellungen			B. Verbindlichkeiten					C. Gesamtschuldposten (Summe von A und B)	Reinvermögen (positiv oder negativ)	
	i. Pensions- verpflichtungen		ii. sonstige Rückstellungen	i. Verbindlichkeiten gegenüber Gliederungen		ii. Rückzahlungs- verpflichtungen aus der staatlichen Teilfinanzierung	iii. Verbindlichkeiten gegenüber Kreditinstituten	iv. Verbindlichkeiten gegenüber sonstigen Darlehensgebern			v. sonstige Verbindlichkeiten
	€	€	€	€	€	€	€	€			€
<b>Partei Vorstand</b>	379.410,00	3.764.669,02	13.760.169,36	0,00	57.020.398,88	7.065.443,62	3.465.893,27	85.455.984,15	113.094.189,90		
LV Schleswig-Holstein nachgeordnete Gebietsverbände	0,00	339.059,00	3.406,06	0,00	0,00	0,00	67.664,10	410.129,16	-271.003,05		
LV Schleswig-Holstein Gesamt	0,00	339.059,00	49.516,25	0,00	200,95	600,00	2.653,07	52.970,27	1.600.816,65		
LV Mecklenburg-Vorpommern nachgeordnete Gebietsverbände	0,00	68.347,19	49.914,70	0,00	60,00	0,00	12.837,62	131.159,51	682.297,03		
LV Mecklenburg-Vorpommern Gesamt	0,00	68.347,19	49.914,70	0,00	21,56	0,00	661,78	683,34	452.413,85		
LO Hamburg nachgeordnete Gebietsverbände	0,00	39.650,00	52.719,19	0,00	0,00	0,00	68.141,43	160.510,62	2.637.862,76		
LO Hamburg Gesamt	0,00	39.650,00	53.133,08	0,00	14,85	2.774,21	102,81	3.305,76	956.739,11		
LO Bremen nachgeordnete Gebietsverbände	0,00	128.767,00	50.000,00	63,50	85.833,53	0,00	19.225,86	283.889,89	-191.002,64		
LO Bremen Gesamt	0,00	128.767,00	50.499,80	63,50	215,15	0,00	946,96	1.661,91	264.733,44		
LV Niedersachsen nachgeordnete Gebietsverbände	0,00	155.456,35	1.987.948,97	0,00	0,00	0,00	34.556,42	2.177.961,74	73.730,80		
LV Niedersachsen Gesamt	0,00	155.456,35	1.987.948,97	0,00	0,00	0,00	34.556,42	2.177.961,74	-1.687.128,03		
Bez. Nord-Niedersachsen nachgeordnete Gebietsverbände	0,00	43.600,00	754,25	0,00	0,00	0,00	4.359,24	48.713,49	182.453,49		
Bez. Nord-Niedersachsen Gesamt	0,00	43.600,00	754,25	0,00	0,00	0,00	169,44	169,44	929.625,83		
Bez. Weser-Ems nachgeordnete Gebietsverbände	0,00	333.975,00	77.907,99	0,00	0,00	0,00	4.528,68	48.882,93	1.112.079,32		
Bez. Weser-Ems Gesamt	0,00	333.975,00	77.907,99	0,00	0,00	0,00	4.528,68	48.882,93	1.112.079,32		
Bez. Hannover nachgeordnete Gebietsverbände	0,00	238.811,63	33.583,95	0,00	3,61	0,00	49.695,01	456.551,87	-96.768,48		
Bez. Hannover Gesamt	0,00	238.811,63	33.583,95	0,00	5.387,09	0,00	1.510,63	11.927,46	1.815.828,95		
Bez. Niedersachsen nachgeordnete Gebietsverbände	0,00	333.975,00	77.907,99	0,00	5.390,70	0,00	51.205,64	468.479,33	1.719.060,47		
Bez. Niedersachsen Gesamt	0,00	333.975,00	77.907,99	0,00	5.390,70	0,00	51.205,64	468.479,33	1.719.060,47		
Bez. Hamburg nachgeordnete Gebietsverbände	0,00	238.811,63	370.353,84	0,00	908.279,23	39.209,40	39.431,87	1.220.106,68	-753.348,06		
Bez. Hamburg Gesamt	0,00	238.811,63	370.353,84	0,00	94.459,00	39.209,40	3.520,50	507.542,74	2.823.441,58		
Bez. Hannover nachgeordnete Gebietsverbände	0,00	238.811,63	403.937,79	0,00	1.002.738,23	39.209,40	42.952,37	1.727.649,42	2.070.093,52		
Bez. Hannover Gesamt	0,00	238.811,63	403.937,79	0,00	1.002.738,23	39.209,40	42.952,37	1.727.649,42	2.070.093,52		





SPD 2008 (Vermögensbilanz, Schuldposten, Reinvermögen – Forts. –)

Vermögensbilanz gemäß § 24 Abs. 6 PartG

Schuldposten	A. Rückstellungen			B. Verbindlichkeiten					C. Gesamtschuldposten (Summe von A und B)	Reinvermögen (positiv oder negativ)
	i. Pensions- verpflichtungen	ii. sonstige Rückstellungen	i. Verbindlichkeiten gegenüber Gliederungen	ii. Rückzahlungs- verpflichtungen aus der staatlichen Teilfinanzierung	iii. Verbindlichkeiten gegenüber Kreditinstituten	iv. Verbindlichkeiten gegenüber sonstigen Darlehensgebern	v. sonstige Verbindlichkeiten			
	€	€	€	€	€	€	€			
LV Thüringen	0,00	151.861,53	21.304,59	0,00	0,00	0,00	0,00	13.954,86	187.120,98	355.030,14
nachgeordnete Gebietsverbände	0,00	0,00	0,00	0,00	0,00	0,00	0,00	127,71	127,71	602.562,35
<b>LV Thüringen Gesamt</b>	<b>0,00</b>	<b>151.861,53</b>	<b>21.304,59</b>	<b>0,00</b>	<b>0,00</b>	<b>0,00</b>	<b>0,00</b>	<b>14.082,57</b>	<b>187.248,69</b>	<b>957.592,49</b>
LV Sachsen	0,00	70.515,26	6.024,08	0,00	0,00	0,00	0,00	22.075,14	98.614,48	329.231,62
nachgeordnete Gebietsverbände	0,00	0,00	6.910,84	0,00	0,00	0,00	20,17	3.073,24	10.004,25	636.319,03
<b>LV Sachsen Gesamt</b>	<b>0,00</b>	<b>70.515,26</b>	<b>12.934,92</b>	<b>0,00</b>	<b>0,00</b>	<b>0,00</b>	<b>20,17</b>	<b>25.148,38</b>	<b>108.618,73</b>	<b>965.550,65</b>
LV Saar	0,00	55.000,00	308.857,22	0,00	40.558,27	0,00	0,00	37.282,93	441.698,42	-422.155,13
nachgeordnete Gebietsverbände	0,00	0,00	1.414,22	0,00	0,00	0,00	0,00	4.265,63	5.679,85	2.024.441,61
<b>LV Saar Gesamt</b>	<b>0,00</b>	<b>55.000,00</b>	<b>310.271,44</b>	<b>0,00</b>	<b>40.558,27</b>	<b>0,00</b>	<b>0,00</b>	<b>41.548,56</b>	<b>447.378,27</b>	<b>1.602.286,48</b>
LV Rheinland-Pfalz	0,00	168.928,00	607.610,50	0,00	0,00	0,00	0,00	101.516,97	878.055,47	-785.180,38
nachgeordnete Gebietsverbände	0,00	0,00	22.928,21	0,00	18.581,85	0,00	29,85	5.188,72	46.728,63	6.075.042,02
<b>LV Rheinland-Pfalz Gesamt</b>	<b>0,00</b>	<b>168.928,00</b>	<b>630.538,71</b>	<b>0,00</b>	<b>18.581,85</b>	<b>0,00</b>	<b>29,85</b>	<b>106.705,69</b>	<b>924.784,10</b>	<b>5.289.861,64</b>
LV Baden-Württemberg	1.066.656,00	507.468,53	112.126,39	0,00	0,00	0,00	0,00	81.002,36	1.767.253,28	-194.735,47
nachgeordnete Gebietsverbände	0,00	0,00	33.136,48	0,00	3.074,24	1.697,19	1.697,19	17.666,02	55.573,93	7.302.320,09
<b>LV Baden-Württemberg Gesamt</b>	<b>1.066.656,00</b>	<b>507.468,53</b>	<b>145.262,87</b>	<b>0,00</b>	<b>3.074,24</b>	<b>1.697,19</b>	<b>1.697,19</b>	<b>98.668,38</b>	<b>1.822.827,21</b>	<b>7.107.584,62</b>
LV Bayern	0,00	258.200,00	1.505.239,86	0,00	0,00	0,00	0,00	110.368,48	1.873.808,34	-1.632.129,18
nachgeordnete Gebietsverbände	0,00	0,00	30.942,37	0,00	323.933,91	104.484,81	104.484,81	52.612,80	511.973,89	10.300.104,41
<b>LV Bayern Gesamt</b>	<b>0,00</b>	<b>258.200,00</b>	<b>1.536.182,23</b>	<b>0,00</b>	<b>323.933,91</b>	<b>104.484,81</b>	<b>104.484,81</b>	<b>162.981,28</b>	<b>2.385.782,23</b>	<b>8.667.975,23</b>
<b>Summe Parteivorstand</b>	<b>379.410,00</b>	<b>3.764.669,02</b>	<b>13.760.169,36</b>	<b>0,00</b>	<b>57.020.398,88</b>	<b>7.065.443,62</b>	<b>3.465.893,27</b>	<b>85.455.984,15</b>	<b>113.094.189,90</b>	<b>113.094.189,90</b>
<b>Summe Landesverbände/Bezirke</b>	<b>1.066.656,00</b>	<b>7.595.566,40</b>	<b>9.617.199,08</b>	<b>63,50</b>	<b>1.052.085,09</b>	<b>0,00</b>	<b>0,00</b>	<b>1.725.026,82</b>	<b>21.056.596,89</b>	<b>8.325.781,67</b>
<b>Summe nachgeordnete Gebietsverbände</b>	<b>0,00</b>	<b>0,00</b>	<b>1.450.481,28</b>	<b>0,00</b>	<b>546.036,51</b>	<b>277.923,18</b>	<b>162.569,91</b>	<b>2.437.010,88</b>	<b>68.217.144,52</b>	<b>68.217.144,52</b>
<b>Summe Gesamtpartei</b>	<b>1.446.066,00</b>	<b>11.360.235,42</b>	<b>24.827.849,72</b>	<b>63,50</b>	<b>58.618.520,48</b>	<b>7.343.366,80</b>	<b>5.353.490,00</b>	<b>108.949.591,92</b>	<b>189.637.116,09</b>	<b>189.637.116,09</b>



SPD 2008 (Erläuterungen, Zuwendungen)

## Gesonderte Ausweise und Erläuterungen

**A. Zuwendungen (eingezahlte Mitglieds- oder Mandatsträgerbeiträge oder rechtmäßig erlangte Spenden) natürlicher Personen (§ 24 Abs. 8 i. V. m. § 18 Abs. 3 Satz 1 Nr. 3 PartG)**

Summe der Zuwendungen natürlicher Personen (Einnahmenrechnung, Spalte 1 + Spalte 2 + Spalte 3)	79.162.857,80 €
---	-----------------

abzüglich Summe der Zuwendungen natürlicher Personen, soweit sie den Betrag von 3.300 € übersteigen	6.339.994,83 €
---	----------------

abzüglich nicht zweifelsfrei zuzuordnender Zuwendungen (z. B. Bagatellspenden aus „Tellersammlungen“)	123.467,40 €
---	--------------

---

Summe der Zuwendungen natürlicher Personen bis 3.300 €	72.699.395,57 €
--	-----------------

abzüglich in früheren Rechenschaftsberichten zu Unrecht ausgewiesener Zuwendungen	2.530,00 €
---	------------

---

Summe der Zuwendungen im Sinne von § 18 Abs. 3 Satz 1 Nr. 3 PartG	<u>72.696.865,57 €</u>
--	------------------------

Die in früheren Rechenschaftsberichten zu Unrecht ausgewiesenen Zuwendungen setzen sich wie folgt zusammen (Einzelkorrekturangaben E. IV. 1.):

<u>Jahr</u>	<u>€</u>
2005	2.029
2007	501
	<u>2.530</u>

SPD 2008 (Erläuterungen, Spenden)

**B. Ausweis der Spenden und Mandatsträgerbeiträge an die Partei oder einen oder mehrere ihrer Gebietsverbände, deren Gesamtwert im Rechnungsjahr 10.000 € übersteigt (§ 25 Abs. 3 PartG)**

Allianz SE; Königinstraße 28; 80802 München	60.001,00 €
Aller, Heinrich; An der Junkernwiese 25; 30926 Seelze	11.932,94 €
Annen, Niels; Amandastraße 56; 20357 Hamburg	14.150,00 €
Apel-Haefs, Ulrike; Lehmstraße 39; 41352 Korschenbroich	11.223,08 €
Arndt-Brauer, Ingrid; Im Wiesengrund 6; 48612 Horstmar	14.090,00 €
Bayerische Motoren Werke AG; Petuelring 130; 80788 München	151.344,56 €
Beck, Kurt; Feldpfad 1 A; 76889 Steinfeld	10.960,52 €
Beine, Lothar; An den Hüren 125; 41066 Mönchengladbach	17.067,00 €
Böhm, Fritz; Barellistraße 24; 85049 Ingolstadt	20.000,00 €
Bollmann, Gerd; Am Bollwerk 13 c; 44651 Herne	10.290,00 €
Brammer, Axel; Schulstraße 25; 26209 Hatten	10.562,30 €
Brandner, Klaus; Reuterstraße 39; 33415 Verl	13.881,36 €
Brase, Willi; Gerberstraße 23; 57223 Kreuztal	12.030,00 €
Bräunig, Enrico; Auerbacher Straße 19; 08248 Klingenthal	10.305,00 €
Bülow, Marco; Querstraße 25; 44139 Dortmund	10.980,00 €
Burchardt, Ulla; Kurze Heed 22; 44267 Dortmund	10.382,00 €
Burkert, Martin; Siemensstraße 31; 90459 Nürnberg	10.572,74 €
Caspers-Merk, Marion; Bahnhofstraße 1; 79539 Lörrach	10.140,00 €
CELESIO AG; Neckartalstraße 155; 70376 Stuttgart	25.000,00 €
Commerzbank AG; Kaiserplatz; 60261 Frankfurt am Main	100.000,00 €
Concept-Real Holding GmbH; Ottostraße 3/II; 80333 München	15.000,00 €
Daimler AG; Epplestraße 225; 70567 Stuttgart	150.000,00 €
Deutsche Bank AG; Theodor-Heuss-Allee 70; 60486 Frankfurt am Main	100.000,00 €
Drexler, Wolfgang; Bärenwiesenweg 15; 73732 Esslingen	10.322,00 €
Dreyer, Malu; Im Schammat 27; 54294 Trier	12.186,94 €
E.ON AG; E.ON-Platz 1; 40479 Düsseldorf	50.000,00 €
EADS Deutschland GmbH; Willy-Messerschmitt-Straße; 85521 Ottobrunn	30.000,00 €
Eichel, Hans; Pappenheimstraße 10; 34119 Kassel	13.530,00 €
Elektro Kirchner GmbH; Auf der Welle 8; 36211 Alheim-Heinebach	20.000,00 €
Ernstberger, Petra; Klingerstraße 13; 95615 Marktredwitz	11.733,57 €
Evonik Industries AG; Rellinghauser Straße 1-11; 45128 Essen	100.000,00 €
Findeiß, Pia; Friedhofstraße 12; 08064 Zwickau	12.300,00 €
Fornahl, Rainer; Schenkendorfstraße 6; 04275 Leipzig	16.210,00 €

SPD 2008 (Erläuterungen, Spenden – Forts. –)

Gabriel, Sigmar; Kiefernbrink 1; 38640 Goslar	10.527,12 €
Ganssmüller, Christian; Stadtstraße 32; 79104 Freiburg	15.000,00 €
Geißler, Alfred; Ringerottstraße 80; 45772 Marl	13.000,00 €
Gleicke, Iris; Gartenstraße 57; 98553 Schleusingen	10.410,00 €
Gloser, Günter; Dortmunder Straße 87; 90425 Nürnberg	10.548,77 €
Grill, Roman; Rathausstraße 39; 83734 Hausham	13.500,00 €
Große Brömer, Wolfgang; Blockstraße 37; 46049 Oberhausen	10.805,70 €
Hahnen, Ulrich; Kreuzbergstraße 43; 47800 Krefeld	15.586,00 €
Heil, Hubertus; Goethestraße 16; 31224 Peine	12.125,00 €
Hemker, Dr. Reinhold; Tannenweg 14; 48432 Rheine	11.187,50 €
Hendricks, Dr. Barbara; Wiesenstraße 31-33; 47533 Kleve	10.280,00 €
Hinz, Petra; Hövenerwiese 10; 45149 Essen	11.542,00 €
Hock, Gudrun; Düsseldorfer Straße 107; 40545 Düsseldorf	10.064,62 €
Hoffmann, Iris; Fahrenholzer Weg 35; 18198 Stäbelow	10.956,00 €
Hovermann, Eike; Schloßgraben 15; 59556 Lippstadt	18.990,96 €
Humme, Christel; In der Schlade 1 B; 58453 Witten	11.422,54 €
Jurk, Thomas; Kaupener Straße 11; 02957 Weißkeißel	10.940,00 €
Kindermann, Dr. Heinz; Jüteritzer Straße 13; 17335 Strasburg	10.933,96 €
Kleiminger, Christian; Patriotischer Weg 102 A; 18057 Rostock	11.310,00 €
Kofler, Dr. Bärbel; Frühlingstraße 16; 83435 Bad Reichenhall	10.880,88 €
Kolbow, Walter; Gertraud-Rostosky-Straße 36; 97082 Würzburg	10.763,74 €
Kortmann, Karin; Derendorfer Straße 3; 40479 Düsseldorf	10.507,80 €
Kraft, Hannelore; Schachtweg 11; 45475 Mülheim	12.548,96 €
Krause-Behrens, Daniela; Rosenweg 3; 27616 Bokel	19.538,28 €
Kressl, Nicolette; Tullastraße 19; 77815 Bühl	10.630,00 €
Kuhne, Helmut; Akazienstraße 1; 59505 Bad Sassendorf	12.577,92 €
Kühn-Mengel, Helga; Mühlenbach 35; 50321 Brühl	24.486,00 €
Lange, Christian; Am Schillerplatz 3; 71501 Backnang	10.486,80 €
Maget, Franz; Franz-Fackler-Straße 39; 80995 München	14.687,88 €
Manzewski, Dirk; Mitteldorf 3; 18239 Gorow	11.860,00 €
Marks, Caren; Am Meierhof 16; 30900 Wedemark	10.753,00 €
Matthöfer, Hans; Passauer Straße 5; 10789 Berlin	30.000,00 €
Memmel, Hermann; Vogesenstraße 40; 81825 München	11.273,00 €
Mettler, Herbert; Heckenweg 59; 47179 Duisburg	12.182,48 €
Modder, Johanne; Wiesenstraße 30; 26831 Bunde	11.120,00 €
Möhrmann, Dieter; Bargmannstraße 3; 29640 Schneverdingen	14.084,00 €
Müller, Detlef; Am Kirchberg 13; 09123 Chemnitz	10.185,00 €

SPD 2008 (Erläuterungen, Spenden – Forts. –)

Neumann, Michael; Pyritzer Stieg 10 a; 22147 Hamburg	10.720,00 €
Philip Morris GmbH; Fallstraße 40; 81369 München	18.225,00 €
Poß, Joachim; Lindenstraße 84; 45894 Gelsenkirchen	11.102,80 €
Q-Cells SE; OT Thalheim, Sonnenallee 17-21; 06766 Bitterfeld-Wolfen	15.000,00 €
Rabenstein, Christoph; Monplaisirstraße 5; 95448 Bayreuth	10.040,60 €
Rawert, Mechthild; Rheinstraße 10; 12159 Berlin	12.934,00 €
Reiche, Steffen; Reiherweg 4; 14558 Bergholz-Rehbrücke	11.431,12 €
Rheinmetall AG; Rheinmetall Platz 1; 40476 Düsseldorf	12.000,00 €
Rix, Sönke; Kattsund 5; 24340 Eckernförde	10.329,54 €
Robert Bosch GmbH; Robert-Bosch-Platz 1; 70839 Gerlingen-Schillerhöhe	25.000,00 €
Rodarius, Christine; Bergstraße 2; 91161 Hilpoltstein	10.368,87 €
Rolle, Jürgen; Am Quechenhauf 18; 50259 Pulheim	10.760,00 €
Römer, Norbert; Zehntfeld 20; 44575 Castrop-Rauxel	10.810,00 €
Rupp, Adelheid; Daiserstraße 27; 81371 München	14.157,60 €
Schäfer, Axel; Auf dem Aspei 60; 44801 Bochum	12.320,00 €
Scheelen, Bernd; Jakob-Lintzen-Straße 22; 47807 Krefeld	12.767,35 €
Schindler, Franz; Krondorfer Straße 27; 92421 Schwandorf	19.983,24 €
Schmitt-Bussinger, Helga; Kanalstraße 6; 91126 Schwabach	12.807,60 €
Schulze, Christoph; Lückenwald 6; 15806 Dabendorf	11.718,65 €
Schwall-Düren, Angelica; Neustraße 19; 48629 Metelen	12.440,00 €
Schwanitz, Rolf; OT Röttis 4 D; 08547 Jößnitz	17.820,00 €
Sheepworld AG; Am Schafhügel 1; 92289 Ursensollen	11.500,00 €
Solar World AG; Martin-Luther-King-Straße 24; 53175 Bonn	45.000,00 €
Spanier, Wolfgang; Kottenbrink 65; 32052 Herford	11.420,00 €
Spielmann, Dr. Margrit; Kiefernweg 13; 14776 Brandenburg	10.846,15 €
Stange, Eva-Maria; Otto-Harzer-Straße 21a; 01156 Dresden	11.530,00 €
Steiger, Christa; Am Steig 92; 96364 Marktrodach	12.675,10 €
Steppuhn, Andreas; Am Südhang 4; 39365 Seehausen	10.700,92 €
Strässer, Christoph; Tom-Rink-Straße 10; 48153 Münster	11.400,00 €
Ströer Deutsche Städte Medien GmbH; Mozartstraße 27; 19053 Schwerin	21.420,00 €
Südwestmetall Verband der Metall- und Elektroindustrie Baden-Württemberg e. V.; Löffelstraße 22-24; 70597 Stuttgart	25.000,00 €
Thöne, Thomas; Habsburgerstraße 25; 85051 Ingolstadt	11.280,13 €
Thönnies, Franz; Bramkampredder 139; 22949 Ammersbek	11.960,00 €
Tiefensee, Wolfgang; Martin-Luther-Ring 7-9; 04109 Leipzig	18.460,00 €
Trapp, Heinrich; Espertweg 3; 94419 Reisbach	13.050,00 €
Verband der Bayerischen Metall- und Elektroindustrie e.V.; Max-Joseph-Straße 5; 80333 München	35.000,00 €

SPD 2008 (Erläuterungen, Spenden – Forts. –)

Verband der Chemischen Industrie e. V.; Mainzer Landstraße 55; 60329 Frankfurt am Main	35.000,00 €
Verband der Metall- und Elektro-Industrie Nordrhein-Westfalen e. V.; Uerdinger Straße 58-62; 40474 Düsseldorf	20.000,00 €
Violka, Simone; Robert-Koch-Straße 23; 09322 Penig	10.860,00 €
Vogelsänger, Jörg; Wiesenstraße 10a; 15537 Erkner	12.107,05 €
Volkswagen AG; Berliner Ring 2; 38436 Wolfsburg	31.049,02 €
Weis, Petra; HansasträÙe 38; 47058 Duisburg	10.010,00 €
Weiss, Cornelius; Holzhäuserstraße 12; 04299 Leipzig	10.720,00 €
Wend, Dr. Rainer; Arndtstraße 6-8; 33602 Bielefeld	15.650,00 €
Werner, Wolfgang; Kuhler Straße 13; 42555 Velbert	10.489,84 €
Wicklein, Andrea; Feldstraße 65; 14558 Nuthetal	11.182,56 €
Wiefelspütz, Dr. Dieter; Wilhelmstraße 12; 44532 Lünen	17.421,40 €
Wilke, Ralf; Moltkestraße 55; 42551 Velbert	10.386,28 €
Wisser, Claus; Holzhecke 15; 60528 Frankfurt am Main	13.700,00 €
Woidke, Dietmar; Drosselweg 17; 03149 Forst	11.689,39 €
Wörner, Ludwig; Landsberger Straße 147; 80339 München	17.417,64 €
Wowereit, Klaus; Kurfürstendamm 96; 10709 Berlin	11.160,00 €
Wurm, Günter; Jahnstraße 44; 40215 Düsseldorf	10.781,00 €
Wurth, Ralf; Marktplatz 13; 51688 Wipperfürth	12.900,60 €
Zellstoff Stendal GmbH; Goldbecker Weg 1; 39596 Arneburg	20.000,00 €
Zorn, Gerhard; Alte Kölner Straße 31; 51491 Overath	10.739,60 €

SPD 2008 (Erläuterungen)

**C. Anzahl der Mitglieder zum 31. Dezember des Rechnungsjahres (§ 24 Abs. 10 PartG)**

Am 31. Dezember des Rechnungsjahres waren 520.970 Personen Mitglieder der SPD.

**D. Politischen Jugendorganisationen zweckgebunden zugewandte öffentliche Zuschüsse (§ 24 Abs. 12 PartG)**

Im Rechnungsjahr wurden der politischen Jugendorganisation „Jungsozialisten in der SPD“ 1.687.499,83 €, davon 408.620,29 € den Jungsozialisten des Parteivorstands, öffentliche Zuschüsse zweckgebunden zugewendet. Sie sind gemäß § 24 Abs. 12 PartG bei der Einnahme- und Ausgaberechnung der Partei unberücksichtigt geblieben.

**E. Erläuterungen****I. Erläuterungen zur Rechnungslegung allgemein**

Mit dem vorliegenden Rechenschaftsbericht für das Jahr 2008 gibt der Vorstand der Sozialdemokratischen Partei Deutschlands nach den Vorschriften des Gesetzes über die politischen Parteien (Parteiengesetz - PartG) in der Fassung der Bekanntmachung vom 31. Januar 1994 (BGBl. I S. 149), zuletzt geändert durch das Neunte Gesetz zur Änderung des Parteiengesetzes vom 22. Dezember 2004 (BGBl. I, S. 3673), wahrheitsgemäß und nach bestem Wissen und Gewissen öffentlich Rechenschaft über die Herkunft und die Verwendung der Mittel sowie über das Vermögen der Partei zum Ende des Kalenderjahres (Rechnungsjahres).

Dem Rechenschaftsbericht ist gemäß § 24 Abs. 9 PartG eine Zusammenfassung vorangestellt.

In den Rechenschaftsbericht der Gesamtpartei sind gemäß § 24 Abs. 3 Satz 1 PartG die Rechenschaftsberichte jeweils getrennt nach Bundesverband (Parteivorstand) und Landesverband/Bezirk sowie die Rechenschaftsberichte der nachgeordneten Gebietsverbände je Landesverband/Bezirk aufgenommen worden. Die Landesverbände/Bezirke und die ihnen nachgeordneten Gebietsverbände haben gemäß § 24 Abs. 3 Satz 2 PartG ihren Rechenschaftsberichten eine lückenlose Aufstellung aller Zuwendungen je Zuwender mit Namen und Anschrift beigefügt. Der Parteivorstand hat diese Aufstellungen zur Ermittlung der jährlichen Gesamthöhe der Zuwendungen je Zuwender zusammengefasst.



SPD 2008 (Erläuterungen – Forts. –)

Sach-, Werk- und Dienstleistungen, die die Mitglieder der Partei außerhalb eines Geschäftsbetriebes üblicherweise unentgeltlich zur Verfügung stellen, sind gemäß § 26 Abs. 4 Satz 2 PartG als Einnahmen unberücksichtigt geblieben.

Leistungen, die von Kommunen an kommunale Gliederungen der Parteien oder der politischen Vereinigungen für deren Zwecke nach Satzung oder Gewohnheit unentgeltlich gewährt werden, bleiben als Einnahme wie bisher außer Betracht.

Von der in § 28 Abs. 1 PartG eingeräumten Möglichkeit, in der Vermögensbilanz allein Vermögensgegenstände mit einem Anschaffungswert von im Einzelfall mehr als 5.000 € (inklusive Umsatzsteuer) aufzuführen, ist grundsätzlich Gebrauch gemacht worden. Beim Parteivorstand werden bei der EDV-Ausstattung auch Anschaffungswerte von unter 5.000 € in der Vermögensbilanz erfasst. Die Landesverbände Berlin, Schleswig-Holstein sowie Sachsen-Anhalt haben im Rechnungsjahr 2008 auch Anschaffungen von im Einzelfall unter 5.000 € in ihren Vermögensbilanzen berücksichtigt.

Von der in § 28 Abs. 3 PartG den Gliederungen unterhalb der Landesverbände eingeräumten Möglichkeit, Einnahmen und Ausgaben im Jahr des Zu- bzw. Abflusses zu verbuchen, auch wenn die jeweiligen Forderungen bzw. Verbindlichkeiten bereits im Vorjahr entstanden sind, ist in der Regel Gebrauch gemacht worden. Durch die Inanspruchnahme dieses Wahlrechts sind die in der Zusammenfassung gemäß § 24 Abs. 9 PartG ausgewiesenen Forderungen an Gliederungen nicht betragsgleich mit den Verbindlichkeiten gegenüber Gliederungen.

Im Übrigen sind alle Einnahmen, Ausgaben und Vermögenswerte vollständig in den Rechenschaftsbericht aufgenommen.

Vermögensgegenstände sind gemäß § 28 Abs. 2 Satz 1 PartG mit den Anschaffungs- und Herstellungskosten vermindert um planmäßige Abschreibungen angesetzt worden. Im Bereich des Haus- und Grundvermögens sind gemäß § 28 Abs. 2 Satz 2 PartG keine planmäßigen Abschreibungen erfolgt.

Wegen voraussichtlich dauernder Wertminderung wurden im Rechnungsjahr auf Haus- und Grundvermögen außerplanmäßige Abschreibungen nach § 253 Abs. 3 Satz 3 HGB i. V. m. § 24 Abs. 2 PartG in Höhe von 7,2 Millionen € vorgenommen.

Abweichend zu IDW RS HFA 3 (18. November 1998) werden vom Parteivorstand, von den Landesverbänden Nordrhein-Westfalen, Sachsen-Anhalt sowie vom Bezirk Hannover die Rückstellungen für Altersteilzeitverpflichtungen nach dem BFH-Urteil vom 30. November 2005 IR 110/04 bilanziert.

SPD 2008 (Erläuterungen – Forts. –)

Im Übrigen wurden die handelsrechtlichen Vorschriften über die Rechnungslegung, insbesondere zu Ansatz und Bewertung von Vermögensgegenständen, beachtet, soweit sie gemäß § 24 Abs. 2 PartG entsprechend gelten.

## II. Erläuterungen zur Vermögensbilanz

1. *Auflistung der Beteiligungen an Unternehmen nach § 24 Abs. 6 Nr. 1 A.II.1 PartG sowie deren im Jahresabschluss aufgeführten unmittelbaren und mittelbaren Beteiligungen (§ 24 Abs. 7 Nr. 1 PartG)*

### **Beteiligungen an Unternehmen nach § 24 Abs. 6 Nr. 1 A.II.1 PartG**

Name	Sitz	Anteil des Nominal-Kapitals	Höhe des Nominal-Kapitals	Höhe des Anteils am Kapital	Eigenkapital	Ergebnis des letzten Geschäftsjahres, für das ein Jahresabschluss vorliegt
		%	€	€	€	€
Deutsche Druck- und Verlagsgesellschaft mbH	Berlin	100,00	36.000.000,00	36.000.000,00	93.422.557,31	15.542.070,59
Fränkische Verlagsanstalt und Buchdruckerei GmbH	Nürnberg	100,00	300.000,00	300.000,00	8.124.868,64	1.051.942,04
GHB Besitz- und Verwaltungsgesellschaft mbH	Hagen	100,00	255.645,94	255.645,94	302.394,59	4.352,87
GKS Grundstücksverwaltung und Kommunikationsservice GmbH	Düsseldorf	100,00	1.925.000,00	1.925.000,00	-4.352.849,83	-6.613,81
Konzentration GmbH	Berlin	100,00	77.000,00	77.000,00	2.400.048,12	-15.294,90
MüPo-Verlag GmbH	München	100,00	25.564,59	25.564,59	14.961,09	34.891,66
Offenbacher Abendblatt Grundstücksbesitzgesellschaft mbH	Offenbach	100,00 <sup>1)</sup>	150.000,00	150.000,00	785.804,68	96.153,86
Presse und Bildung im Bezirk Hessen-Süd der SPD Gesellschaft mit beschränkter Haftung	Frankfurt am Main	100,00	25.564,59	25.564,59	48.572,76	1.533,88
Solidarität Verwaltungs- und Treuhandgesellschaft mbH	Bonn	100,00	52.000,00	52.000,00	74.540,82	196,76
Verwaltungsgesellschaft Bürohaus Berlin Stresemannstr./Wilhelmstr. mbH	Berlin	100,00	25.564,59	25.564,59	183.639,50	24.164,37
Verwaltungsgesellschaft für Treuhandgrundstück Odeonstr. 15/16 mbH	Hannover	100,00	25.564,59	25.564,59	16.913,11	-3.302,90
Volkshaus Karl Hölkamp & Co. GmbH	Herne	100,00	26.000,00	26.000,00	-113.176,28	29.796,54

1) 86,67 % unmittelbar durch die SPD, 13,33 % mittelbar über die Konzentration GmbH gehalten

SPD 2008 (Erläuterungen – Forts. –)

Im Jahresabschluss vorgenannter Unternehmen aufgeführte unmittelbare und mittelbare Beteiligungen:

**Unmittelbare Beteiligungen**

	Sitz	Anteile %	Eigenkapital €	Ergebnis 2008 €
Bayreuth Druck + Media GmbH & Co. KG	Bayreuth	100,00	500,00	0,00
Bayreuth Druck + Media Verwaltungsgesellschaft mbH	Bayreuth	100,00	23.742,12	- 1.257,88
Berliner vorwärts Verlagsgesellschaft mbH	Berlin	100,00	249.457,32	0,00 <sup>1)</sup>
braunschweig-druck GmbH	Braunschweig	70,00	1.514.119,82	74.919,01
Dräger+Wullenwever print + media Lübeck GmbH & Co. KG	Lübeck	70,00	1.624.360,63	510.566,62
Dräger+Wullenwever Verwaltungs GmbH	Lübeck	70,00	33.542,59	3.584,33
Dr. Erich Madsack GmbH	Hannover	26,00	495.827,53	453.986,65
Dresdner Druck- und Verlagshaus GmbH & Co. KG	Dresden	40,00	k. A.	k. A.
Dresdner Verlagshaus Immobilien GmbH	Dresden	40,00	15.055.553,21	k. A.
Druck- und Verlagsanstalt „Neue Presse“ GmbH	Coburg	30,00	1.577.126,35	- 614.738,50
Druck- und Verlagshaus Frankfurt am Main GmbH	Frankfurt a.M.	40,00	- 32.464.006,56	- 16.825.456,41
Druckhaus Bayreuth Verlagsgesellschaft mbH	Bayreuth	47,50	699.029,09	- 3.126.730,86
Frankenpost Verlag GmbH	Hof (Saale)	35,00	8.401.614,40	2.194.026,82
Gesellschaft bürgerlichen Rechts „Vereinigung der Gesellschafter der Druck- und Verlagsanstalt Neue Presse GmbH“	München	30,00	k. A.	k. A.
Grundstücksverwaltungsgesellschaft Mittelrhein „Volkshaus Köln“	Düsseldorf	100,00	- 4.409,24	0,00 <sup>1)</sup>
Hamburger Pressepapier-Vertriebsgesellschaft mbH	Hamburg	100,00	26.000,00	0,00 <sup>1)</sup>
Hildesheimer Druck- und Verlagsgesellschaft mbH	Hamburg	100,00	828.087,83	0,00 <sup>1)</sup>
IMAGE Ident Marketing Gesellschaft mbH	Berlin	100,00	26.000,00	0,00 <sup>1)</sup>
KOSOS Beteiligungs GmbH	Hof	100,00	51.455,71	2.490,15 <sup>1)</sup>
KOSOS Beteiligungs GmbH & Co. Vermietungs- oHG	Hof	35,00	k. A.	k. A.
Mikropress GmbH	Bonn	100,00	25.564,59	0,00 <sup>1)</sup>
Office Consult Betriebswirtschaftliche Büroorganisa- tion Beratungsgesellschaft mbH	Berlin	100,00	26.000,00	0,00 <sup>1)</sup>
ÖKO-Test Holding AG	Frankfurt a.M.	64,0383	6.328.281,86	336.430,25
Oliva Druck- und Verlagsgesellschaft mbH	Cuxhaven	100,00	453.469,38	0,00 <sup>1)</sup>
Parthas Verlag GmbH	Berlin	100,00	- 1.801.965,38	0,00 <sup>1)</sup>
Presse-Druck GmbH	Hamburg	100,00	22.068.444,48	k. A.
SPD-Reiseservice GmbH	Berlin	100,00	104.000,00	k. A.
Suhler Verlag Verwaltungsgesellschaft mbH	Suhl	30,00	29.480,01	3.480,01
Suhler Verlagsgesellschaft mbH & Co. KG	Suhl	30,00	k. A.	k. A.
Tivola Publishing GmbH	Berlin	51,3170	- 4.039.189,59	956.455,54
Verlagsgesellschaft Madsack GmbH & Co. KG	Hannover	23,0830	k. A.	k. A.
vorwärts: buchhandlung + antiquariat GmbH	Berlin	100,00	26.000,00	0,00 <sup>1)</sup>
vorwärts-Buch Verlagsgesellschaft mbH	Berlin	100,00	2.373,18	0,00 <sup>1)</sup>
Westfälische Verlagsgesellschaft mbH	Hamburg	100,00	1.633.307,40	0,00 <sup>1)</sup>
Wullenwever print+media Lübeck GmbH	Lübeck	100,00	712.073,51	0,00 <sup>1)</sup>

<sup>1)</sup> Ergebnis JA 2007<sup>1)</sup> es liegen Ergebnisabführungsverträge vor

k. A.: keine Angaben vorhanden

SPD 2008 (Erläuterungen – Forts. –)

**Mittelbare Beteiligungen**

	Sitz	Anteile %	Eigenkapital €	Ergebnis 2008 €
Bahruth Druck + Medien GmbH & Co. KG	Lübeck	100,00	250.000,78	- 999,22
Childertainment GmbH & Co. KG	Hamburg	50,00	k. A.	k. A.
Childertainment Verwaltungsgesellschaft mbH	Hamburg	50,00	k. A.	k. A.
Cuxhaven-Niederelbe Verlagsgesellschaft mbH & Co. KG	Cuxhaven	32,50	1.277.522,70	946.001,38
Cuxhaven-Niederelbe Verwaltungs GmbH	Cuxhaven	32,50	59.830,60	2.295,84
Cuxland Presse Vertrieb GmbH	Cuxhaven	37,60	38.652,54	12.276,06
Heckner Print-Service GmbH	Wolfenbüttel	51,00	142.638,26	k. A.
J.D. Küster Nachf.+Presse-Druck GmbH & Co. KG	Bielefeld	57,50	2.048.000,00	474.874,55
Joh. Heinr. Meyer GmbH	Braunschweig	100,00	76.693,78	0,00 <sup>1)</sup>
Limbach Druck- und Verlag GmbH	Braunschweig	100,00	102.300,00	0,00 <sup>1)</sup>
Network Media GmbH	Berlin	100,00	18.605,77	0,00 <sup>1)</sup>
Office Consult GmbH (vormals: Office Consult Thüringen-Bayern GmbH)	Suhl	51,00	47.633,92	k. A.
Oscar & Kalli Film + TV GmbH	Hamburg	100,00	12.080,76	- 12.919,24 <sup>1)</sup>
ÖKO-Test Verlag GmbH	Frankfurt a.M.	100,00	2.242.200,00	0,00 <sup>1)</sup>
ÖKO-Test NewMedia GmbH	Frankfurt a.M.	100,00	28.500,00	0,00 <sup>1)</sup>
ÖKO-Test Mehrwert Verlag GmbH	Frankfurt a.M.	100,00	7.659,14	- 2.190,64
Steintor Verlag GmbH	Lübeck	100,00	26.000,00	0,00 <sup>1)</sup>
Verlag für Berlin-Brandenburg GmbH	Potsdam	60,00	- 430.791,98	k. A.
Zeitungsverlag Neue Westfälische GmbH & Co. KG	Bielefeld	57,50	15.340.000,00	9.544.883,35
Zeitungsverlag Neue Westfälische Verwaltungs- gesellschaft mbH	Bielefeld	50,00	37.809,16	12.209,16

<sup>1)</sup> Ergebnis JA 2007

1) es liegen Ergebnisabführungsverträge vor

k. A.: keine Angaben vorhanden

SPD 2008 (Erläuterungen – Forts. –)

2. *Benennung der Hauptprodukte von Medienunternehmen, soweit Beteiligungen an diesen bestehen (§ 24 Abs. 7 Nr. 2 PartG)*

**Medienunternehmen:**

**Hauptprodukte:**

Berliner vorwärts Verlagsgesellschaft mbH

vorwärts  
Demokratische Gemeinde

Dresdner Druck- und Verlagshaus  
GmbH & Co. KG

Sächsische Zeitung  
Morgenpost Dresden und Chemnitz

Druck- und Verlagsanstalt „Neue Presse“ GmbH

Neue Presse

Druck- und Verlagshaus Frankfurt am Main GmbH

Frankfurter Rundschau

Frankenpost Verlag GmbH

Frankenpost

Öko-Test Verlag GmbH

ÖKO-Test

Cuxhaven-Niederelbe  
Verlagsgesellschaft mbH & Co. KG

Cuxhavener Nachrichten  
Niederelbe-Zeitung

Zeitungsverlag Neue Westfälische GmbH & Co. KG

Neue Westfälische

Suhler Verlagsgesellschaft mbH & Co. KG

Freies Wort.  
Südthüringer Zeitung

Verlagsgesellschaft Madsack GmbH & Co. KG

Hannoversche Allgemeine Zeitung  
Neue Presse

SPD 2008 (Erläuterungen – Forts. –)

3. *Bewertung des Haus- und Grundvermögens und der Beteiligungen an Unternehmen nach dem Bewertungsgesetz (§ 24 Abs. 7 Nr. 3 PartG)*

Haus- und Grundvermögen

Bewertung zum Stichtag 31. Dezember 2008 84.518.489 €

Beteiligungen an Unternehmen

Bewertung zum Stichtag 1. Januar 2008 191.084.527 €

Das Haus- und Grundvermögen wird nach § 24 Abs. 7 Nr. 3 PartG in Verbindung mit §§ 145 ff. BewG mit dem Bedarfswert angesetzt. Der Wert für unbebaute Grundstücke errechnet sich dabei nach ihrer Fläche und dem um 20 % ermäßigten Bodenrichtwert (§ 145 Abs. 3 BewG). Bebaute Grundstücke werden gemäß § 146 BewG grundsätzlich mit dem 12,5fachen ihrer der im Besteuerungszeitpunkt vereinbarten Jahresmiete oder der üblichen Miete abzüglich einer Wertminderung wegen Alters angesetzt. Die Wertminderung beträgt für jedes Jahr, das seit Bezugsfertigkeit des Gebäudes bis zum Besteuerungszeitpunkt vollendet worden ist, 0,5 %, höchstens jedoch 25 %. Dabei ist der Wert für das bebaute Grundstück nicht geringer anzusetzen als mit demjenigen Wert, mit dem der Grund und Boden allein als unbebautes Grundstück zu bewerten wäre. Bewertungsstichtag war der 31. Dezember 2008.

Die Beteiligungen an nicht notierten Kapitalgesellschaften wurden nach § 24 Abs. 7 Nr. 3 PartG in Verbindung mit § 11 Abs. 2 BewG mit dem gemeinen Wert angesetzt. Sofern Verkäufe innerhalb von weniger als einem Jahr vorgelegen haben, die nicht durch außergewöhnliche Umstände beeinflusst waren, wurden die entsprechenden Kaufpreise zugrundegelegt. Sofern solche zeitnahen Verkäufe nicht vorgelegen haben oder diese durch außergewöhnliche Umstände beeinflusst worden sind, wurde die Bewertung gemäß § 11 Abs. 2 BewG in Verbindung mit R 96 ff. ErbStR vorgenommen, wobei grundsätzlich das Vermögen und die Ertragsaussichten berücksichtigt werden.

Die Bewertung (mittelbarer) Beteiligungen an Personengesellschaften wurde mit dem anteiligen Wert des Betriebsvermögens der Personengesellschaft vorgenommen, der dem (mittelbaren) Anteil der Partei am Eigenkapital der Beteiligung entspricht. Die Bewertung des Betriebsvermögens erfolgte auf Grundlage der Steuerbilanz unter Berücksichtigung von Wertkorrekturen des BewG, insbesondere für Anteile an Kapitalgesellschaften sowie für Grundbesitz (§ 109 Abs. 1 BewG, R 122 ErbStR). Bewertungsstichtag war der 1. Januar 2008.

Die Bewertung der Beteiligungen wurde in unserem Auftrag von der COUNSEL TREUHAND GmbH Wirtschaftsprüfungsgesellschaft Steuerberatungsgesellschaft, Hamburg, vorgenommen.



SPD 2008 (Erläuterungen – Forts. –)

**III. Erläuterungen der Sonstigen Einnahmen**

1. *Aufgliederung und Erläuterung der Sonstigen Einnahmen, die bei einer der in § 24 Abs. 3 PartG aufgeführten Gliederungen mehr als 2 vom Hundert der Summe der Einnahmen nach § 24 Abs. 4 Nr. 1 bis 6 PartG ausmachen (§ 27 Abs. 2 Satz 1 PartG)*

Parteivorstand

Entschädigungszahlung Restitution	3.057.977,01 €
Auflösung von Rückstellungen	922.541,25 €
Gutschriften und Erstattungen	795.792,32 €
Ausbuchen von Verbindlichkeiten	61.292,48 €
Erbschaft	36.000,00 €
Schadensersatzleistungen	2.584,96 €
Übrige	<u>164,77 €</u>
	<u>4.876.352,79 €</u>

Landesverband Nordrhein-WestfalenLandesverband

Auflösung von Rückstellungen	126.309,73 €
Auflösung von Wertberichtigungen	39.782,80 €
Gutschriften und Erstattungen	13.886,37 €
Übrige	<u>71,02 €</u>
	<u>180.049,92 €</u>

SPD 2008 (Erläuterungen – Forts. –)

2. *Offenlegung von Sonstigen Einnahmen, die im Einzelfall die Summe von 10.000 € übersteigen*  
(§ 27 Abs. 2 Satz 2 PartG)

Parteivorstand

Entschädigungszahlung Restitution	3.057.977,01 €
Auflösung von Rückstellungen	907.521,76 €
Erstattungen	785.217,91 €
Ausbuchen von Verbindlichkeiten	61.292,48 €
Erbschaft	36.000,00 €

Landesverband Nordrhein-Westfalen

Landesverband

Auflösung von Rückstellungen	126.309,73 €
Auflösung von Wertberichtigungen	39.782,80 €

Nachgeordnete Gebietsverbände

Erstattungen	20.231,94 €
--------------	-------------

3. *Verzeichnis der Erbschaften und Vermächtnisse, deren Gesamtwert 10.000 € übersteigt*  
(§ 27 Abs. 2 Satz 3 PartG)

Ernst Herbert Walter Malis	36.000,00 €
Adam-Ries-Str. 23	
09456 Annaberg-Buchholz	

SPD 2008 (Erläuterungen – Forts. –)

**IV. Sonstige Erläuterungen**

1. *Berichtigungen von unrichtigen Angaben in einem beim Präsidenten des Deutschen Bundestags eingereichten Rechenschaftsbericht gemäß § 23a Abs. 5 PartG*

**a) Bisher nicht aufgeführte Kassen und Vermögenswerte**

Im Rechenschaftsbericht des Jahres 2007 wurde ein bisher nicht aufgeführtes Bankkonto eines nachgeordneten Gebietsverbandes in Hessen erläutert. Es handelt sich um den Bezirk Hessen-Nord. Über dieses Konto wurden Einnahmen und Ausgaben für Reisen abgewickelt. Prüfungen haben ergeben, dass zusätzlich ein Sparbuch existierte, das verloren gegangen war und gleichfalls nicht im Rechenschaftsbericht enthalten war.

Die Einnahmeposten sind um folgende Beträge zu korrigieren:

Rechnungs-jahr	Einnahmen aus sonstigem Vermögen	Einnahmen aus Veranstaltungen, Vertrieb von Druckschriften und Veröffentlichungen und sonstiger mit Einnahmen verbundener Tätigkeit	Sonstige Einnahmen	Gesamteinnahmen
2002	+ 3 €		+ 210 €	+ 213 €
2003	+ 1 €	+ 1.400 €	+ 65 €	+ 1.466 €
2004	+ 1 €	+ 1.348 €	+ 383 €	+ 1.732 €
2005	+ 1 €	+ 1.440 €	+ 106 €	+ 1.547 €
2006	+ 1 €	+ 2.205 €		+ 2.206 €
2007	+ 1 €	+ 1.425 €	- 211 €	+ 1.215 €

Die Ausgabeposten sind um folgende Beträge zu korrigieren:

Rechnungs-jahr	Sachausgaben des laufenden Geschäftsbetriebes	Sachausgaben für allgemeine politische Arbeit	Gesamtausgaben	Überschuss (+) oder Defizit (-)
2002				+ 213 €
2003		+ 1.390 €	+ 1.390 €	+ 76 €
2004		+ 1.415 €	+ 1.415 €	+ 317 €
2005		+ 1.650 €	+ 1.650 €	- 103 €
2006	+ 1 €	+ 2.260 €	+ 2.261 €	- 55 €
2007	+ 4 €	+ 1.880 €	+ 1.884 €	- 669 €

SPD 2008 (Erläuterungen – Forts. –)

Die Besitzposten und das Reinvermögen sind um folgende Beträge zu korrigieren:

Rechnungs- jahr	Geldbestände	Gesamtbesitzposten	Reinvermögen
2002	+ 213 €	+ 213 €	+ 213 €
2003	+ 289 €	+ 289 €	+ 289 €
2004	+ 606 €	+ 606 €	+ 606 €
2005	+ 503 €	+ 503 €	+ 503 €
2006	+ 448 €	+ 448 €	+ 448 €
2007	- 221 €	- 221 €	- 221 €

In drei nachgeordneten Gebietsverbänden im Landesverband Bayern wurden Sparbücher aufgefunden, die bisher nicht in den Rechenschaftsberichten enthalten waren. Die Endbestände in Höhe von insgesamt 723,71 € wurden als „Sonstige Einnahmen“ in den Rechenschaftsbericht des Jahres 2008 aufgenommen. In den Jahren 2002 bis 2007 gab es außer der Zuschreibung von Zinsen zwischen 0,76 € und 5,27 € jährlich keine Umsätze.

In einem weiteren nachgeordneten Gebietsverband im Landesverband Bayern waren seit dem Rechnungsjahr 2004 Einnahmen und Ausgaben in Zusammenhang mit vom Gebietsverband veranstalteten Reisen nicht in den Rechenschaftsberichten enthalten. Der Überschuss der Jahre 2004 bis 2007 in Höhe von 665,36 € wurde im Rechenschaftsbericht des Jahres 2008 unter „Sonstige Einnahmen“ aufgeführt.

Die Einnahmeposten sind um folgende Beträge zu korrigieren:

Rechnungs- jahr	Einnahmen aus Veranstaltungen, Vertrieb von Druck- schriften und Veröf- fentlichungen und sonstiger mit Ein- nahmen verbunde- ner Tätigkeit	Sonstige Einnahmen	Gesamt- einnahmen
2004	+ 5.372 €		+ 5.372 €
2005	+ 4.817 €		+ 4.817 €
2006	+ 6.972 €	+ 81 €	+ 7.053 €
2007	+ 9.430 €		+ 9.430 €

Die Ausgabeposten sind um folgende Beträge zu korrigieren:

Rechnungs- jahr	Sachausgaben des laufenden Geschäftsbetriebes	Sachausgaben für allgemeine politische Arbeit	Gesamt- ausgaben	Überschuss (+) oder Defizit (-)
2004	+ 10 €	+ 5.063 €	+ 5.073 €	+ 299 €
2005	+ 8 €	+ 4.762 €	+ 4.770 €	+ 47 €
2006	+ 37 €	+ 6.793 €	+ 6.830 €	+ 223 €
2007	+ 8 €	+ 9.325 €	+ 9.333 €	+ 97 €

SPD 2008 (Erläuterungen – Forts. –)

Die Besitzposten und das Reinvermögen sind um folgende Beträge zu korrigieren:

Rechnungsjahr	Sonstige Vermögensgegenstände	Gesamtbesitzposten	Reinvermögen
2004	+ 299 €	+ 299 €	+ 299 €
2005	+ 345 €	+ 345 €	+ 346 €
2006	+ 586 €	+ 586 €	+ 569 €
2007	+ 666 €	+ 666 €	+ 666 €

Ein nachgeordneter Gebietsverband im Landesverband Baden-Württemberg hat im Rechnungsjahr 2001 den Erwerb von Beteiligungen an Solarfonds in Höhe von 4.356,76 DM (2.227,58 €) fälschlich unter „Sonstige Ausgaben“ verbucht. Der Wert der Beteiligungen ist bis heute unverändert.

Im Rechenschaftsbericht 2001 ist somit bei nachgeordneten Gliederungen des Landesverbandes Baden-Württemberg der Ausgabeposten „Sonstige Ausgaben“ um 4.357 DM (2.228 €) zu vermindern. In den Jahren 2001 bis 2007 sind der Besitzposten „Sonstige Finanzanlagen“ und das Reinvermögen um denselben Betrag zu erhöhen.

In den Rechenschaftsbericht des Jahres 2008 wurden die Anteile unter den „Sonstigen Einnahmen“ aufgenommen und unter „Sonstige Finanzanlagen“ ausgewiesen.

In einem weiteren nachgeordneten Gebietsverband im Landesverband Baden-Württemberg war die Kasse einer Arbeitsgemeinschaft nicht in den Rechenschaftsberichten enthalten. An Zinsen wurden jährlich abnehmende Beträge gutgeschrieben. Die Zinseinnahmen lagen zwischen 4,95 € im Rechnungsjahr 2002 und 2,60 € im Rechnungsjahr 2007. Im Rechnungsjahr 2002 gab es einen Zahlungseingang in Höhe von 130 € und Auszahlungen in derselben Höhe. Im Rechnungsjahr 2004 war ein Zahlungsausgang von 29,90 € zu verzeichnen. Da Herkunft und Verwendungszweck nicht mehr festgestellt werden können, werden die Beträge den Posten „Sonstige Einnahmen“ und „Sonstige Ausgaben“ zugeordnet.

In den Rechenschaftsbericht des Jahres 2008 wurde der Bestand zum 1. Januar 2008 in Höhe von 522,42 € als „Sonstige Einnahme“ aufgenommen und als „Sonstige Finanzanlage“ ausgewiesen.

In einem nachgeordneten Gebietsverband im Bezirk Hannover war die Kasse der Projektgruppe einer Arbeitsgemeinschaft nicht in den Rechenschaftsberichten enthalten. Erste Belege über Einnahmen und Ausgaben liegen für das Jahr 2005 vor. Der Vermögensbestand zum 31. Dezember 2004 belief sich auf 681,37 €.

SPD 2008 (Erläuterungen – Forts. –)

Die Einnahmeposten sind um folgende Beträge zu korrigieren:

Rechnungs-jahr	Spenden von natür-lichen Personen	Einnahmen aus Veran-staltungen, Vertrieb von Druckschriften und Veröf-fentlichungen und sonsti-ger mit Einnahmen ver-bundener Tätigkeit	Sonstige Einnahmen	Gesamt-einnahmen
2004			+ 681 €	+ 681 €
2005	+ 1.358 €	+ 1.898 €		+ 3.256 €
2006	+ 1.410 €	+ 1.312 €	+ 20 €	+ 2.742 €
2007	+ 1.354 €	+ 203 €		+ 1.557 €

Die Ausgabeposten sind um folgende Beträge zu korrigieren:

Rechnungs-jahr	Sachausgaben des laufenden Geschäftsbetriebes	Sachausgaben für allgemeine politische Arbeit	Gesamt-ausgaben	Überschuss (+) oder Defizit (-)
2004				+ 681 €
2005	+ 5 €	+ 3.576 €	+ 3.581 €	- 325 €
2006	+ 5 €	+ 2.802 €	+ 2.807 €	- 65 €
2007	+ 123 €	+ 1.324 €	+ 1.447 €	+ 110 €

Die Besitzposten und das Reinvermögen sind um folgende Beträge zu korrigieren:

Rechnungs-jahr	Geld-bestände	Gesamt-besitzposten	Reinvermögen
2004	+ 681 €	+ 681 €	+ 681 €
2005	+ 356 €	+ 356 €	+ 356 €
2006	+ 291 €	+ 291 €	+ 291 €
2007	+401 €	+401 €	+401 €

Der Endbestand zum 31. Dezember 2007 in Höhe von 401,01 € wurde im Rechenschaftsbericht des Jahres 2008 unter „Sonstige Einnahmen“ aufgeführt.

In einem nachgeordneten Gebietsverband im Landesverband Schleswig-Holstein bestanden seit mehreren Jahren Kassen von zwei Arbeitsgemeinschaften, die nicht in den Rechenschaftsberichten enthalten waren.

Der Endbestand zum 31. Dezember 2007 in Höhe von 2.414,88 € wurde unter „Sonstige Einnahmen“ in den Rechenschaftsbericht des Jahres 2008 aufgenommen.



SPD 2008 (Erläuterungen – Forts. –)

Angaben über die Kasse der Jungsozialisten liegen zurzeit nur unvollständig vor. Bestätigt ist der Bestand zum 1. Januar 2008 in Höhe von 1.357,89 €. Für die Rechnungsjahre 2005 bis 2007 weisen die Abrechnungen für die politischen Jugendorganisationen zugewandten öffentlichen Zuschüsse (§ 24 Abs. 12 PartG) folgende Beträge aus:

2005: 500 € Zuwendung, 463 € Rückzahlung im Jahr 2006,  
 2006: 2.300 € Zuwendung, 1.844 € Rückzahlung im Jahr 2008,  
 2007: 500 € Zuwendung.

Weitere Erläuterungen werden im Rechenschaftsbericht des Jahres 2009 erfolgen.

Bei der anderen Arbeitsgemeinschaft sind im Rechnungsjahr 2002 die Einnahmen in den Posten „Einnahmen aus sonstigem Vermögen“ um 1 € und „Sonstige Einnahmen“ um 3 €, im Rechnungsjahr 2003 der Posten „Einnahmen aus sonstigem Vermögen“ um 1 € zu erhöhen.

Die Ausgabe-posten sind um folgende Beträge zu korrigieren:

Rechnungs-jahr	Sachausgaben des laufenden Geschäftsbetriebes	Sachausgaben für allgemeine politische Arbeit	Gesamt-ausgaben	Überschuss (+) oder Defizit (-)
2002	+ 16 €	- 462 €	- 446 €	+ 450 €
2003	+ 17 €	+ 264 €	+ 281 €	- 280 €
2004	+ 19 €	- 531 €	- 512 €	+ 512 €
2005	+ 19 €	+ 74 €	+ 93 €	- 93 €
2006	+ 18 €	+ 74 €	+ 92 €	- 92 €
2007	+ 39 €		+ 39 €	- 39 €

Die Vermögensbestände sind um folgende Beträge zu korrigieren:

Rechnungs-jahr	Geldbestände und Reinvermögen
2002	+ 1.049 €
2003	+ 769 €
2004	+ 1.281 €
2005	+ 1.188 €
2006	+ 1.096 €
2007	+ 1.057 €

Geldbestand zum 1. Januar 2002 = + 599 €

SPD 2008 (Erläuterungen – Forts. –)

**b) Fehlerhafte Buchungsvorgänge**

In einem nachgeordneten Gebietsverband im Landesverband Rheinland-Pfalz wurden Einnahmen und Ausgaben im Zusammenhang mit Immobilienvermögen in den Jahren 2006 und 2007 nicht korrekt ausgewiesen.

Im Rechenschaftsbericht des Jahres 2006 sind die Posten „Einnahmen aus sonstigem Vermögen“ und „Sachausgaben des laufenden Geschäftsbetriebes“ jeweils um 5.352 € zu erhöhen.

Für den Rechenschaftsbericht des Jahres 2007 ergeben sich bei den Einnahmen und Ausgaben folgende Korrekturen:

Einnahmen aus sonstigem Vermögen	+ 8.710 €
Sonstige Einnahmen	- 6.471 €
Ausgaben des laufenden Geschäftsbetriebes	+ 4.222 €
Sonstige Zinsen	- 1.983 €

In einem nachgeordneten Gebietsverband im Landesverband Nordrhein-Westfalen gab es in den Jahren 2002 bis 2007 fehlerhafte Darstellungen in den Rechenschaftsberichten aufgrund von Unregelmäßigkeiten in der Kassenführung.

Die „Einnahmen aus sonstigem Vermögen“ sind um folgende Beträge zu korrigieren:

2002	- 172 €
2003	- 179 €
2004	+ 1 €
2005	- 71 €
2006	- 83 €
2007	- 134 €

Der Posten Überschuss oder Defizit ist um dieselben Beträge zu korrigieren.

„Geldbestände“ und „Sonstige Vermögensgegenstände“ sind folgendermaßen zu korrigieren:

Rechnungs-jahr	Geldbestände	Sonstige Vermögensgegenstände
2002	- 6.222 €	+ 6.222 €
2003	- 6.501 €	+ 6.501 €
2004	- 5.600 €	+ 5.600 €
2005	- 5.671 €	+ 5.671 €
2006	- 7.254 €	+ 7.254 €
2007	- 10.788 €	+ 10.788 €

SPD 2008 (Erläuterungen – Forts. –)

Ein weiterer nachgeordneter Gebietsverband im Landesverband Nordrhein-Westfalen wies fehlerhafte Darstellungen in den Rechenschaftsberichten der Jahre 2004 bis 2007 aus.

Die Einnahmeposten sind um folgende Beträge zu korrigieren:

Rechnungs-jahr	Einnahmen aus Veranstaltungen, Vertrieb von Druckschriften und Veröffentlichungen und sonstiger mit Einnahmen verbundener Tätigkeit	Gesamteinnahmen
2005	+ 55 €	+ 55 €

Die Ausgabeposten sind um folgende Beträge zu korrigieren:

Rechnungs-jahr	Sachausgaben des laufenden Geschäftsbetriebes	Sachausgaben für allgemeine politische Arbeit	Sachausgaben für Wahlkämpfe	Gesamtausgaben	Überschuss (+) oder Defizit (-)
2004		- 500 €		- 500 €	+ 500 €
2005	- 2.010 €	+ 45 €	- 400 €	- 2.365 €	+ 2.420 €
2006	- 5.320 €	- 1.482 €		- 6.802 €	+ 6.802 €
2007	- 10.525 €			- 10.525 €	+ 10.525 €

Die Besitz- und Schuldposten und das Reinvermögen sind um folgende Beträge zu korrigieren:

Rechnungs-jahr	Sonstige Vermögensgegenstände	Gesamtbesitzposten	Sonstige Verbindlichkeiten	Gesamte Schuldposten	Reinvermögen
2004			- 500 €	- 500 €	+ 500 €
2005	+ 2.420 €	+ 2.420 €	- 500 €	- 500 €	+ 2.920 €
2006	+ 9.722 €	+ 9.722 €			+ 9.722 €
2007	+ 20.247 €	+ 20.247 €			+ 20.247 €

Der Vermögensbestand zum 1. Januar 2008 in Höhe von 20.247 € wurde als „Sonstige Einnahme“ in den Rechenschaftsbericht des Jahres 2008 aufgenommen.

In einem weiteren nachgeordneten Gebietsverband im Landesverband Nordrhein-Westfalen wurde im Rechnungsjahr 2007 die Spende einer juristischen Person in Höhe von 500 € wesentlich einer natürlichen Person zugeordnet. Die Veröffentlichungspflicht ist nicht betroffen.

SPD 2008 (Erläuterungen – Forts. –)

In einem nachgeordneten Gebietsverband im Landesverband Baden-Württemberg wurden im Jahr 2005 Zahlungen eines Mandatsträgers irrtümlich als „Beiträge von Mandatsträgern“ in den Rechenschaftsbericht aufgenommen.

Der Posten „Beiträge von Mandatsträgern“ ist im Rechenschaftsjahr 2005 um 2.029 € zu vermindern. In den Jahren 2005, 2006 und 2007 ist der Schuldposten „Sonstige Verbindlichkeiten“ um denselben Betrag zu erhöhen und das Reinvermögen entsprechend zu vermindern.

Bei den veröffentlichungspflichtigen Spenden für das Rechnungsjahr 2005 ergibt sich folgende Korrektur:

Weisskirchen, Gert; Akazienweg 5; 69168 Wiesloch - 2.029 €.

In einem nachgeordneten Gebietsverband im Landesverband Rheinland-Pfalz wurde im Rechnungsjahr 2007 die Kasse nicht ordnungsgemäß geführt. Für den Rechenschaftsbericht des Jahres 2007 ergeben sich folgende Korrekturen:

Die Einnahmeposten sind um folgende Beträge zu korrigieren:

Rechnungsjahr	Mitgliedsbeiträge	Mandatsträgerbeiträge und ähnliche regelmäßige Beiträge	Spenden von natürlichen Personen	Einnahmen aus sonstigem Vermögen	Einnahmen aus Veranstaltungen, Vertrieb von Druckschriften und Veröffentlichungen und sonstiger mit Einnahmen verbundener Tätigkeit	Sonstige Einnahmen	Gesamteinnahmen
2007	+ 104 €	+ 354 €	- 1 €	+ 15 €	- 914 €	- 53	- 495 €

Die Ausgabeposten sind um folgende Beträge zu korrigieren:

Rechnungsjahr	Sachausgaben des laufenden Geschäftsbetriebes	Sachausgaben für allgemeine politische Arbeit	Gesamtausgaben	Überschuss (+) oder Defizit (-)
2007	+ 63 €	- 2.087 €	- 2.024 €	+ 1.529 €

Die Besitzposten sind um folgende Beträge zu korrigieren:

Rechnungsjahr	Geldbestände	Sonstige Vermögensgegenstände	Gesamtbesitzposten
2007	+ 301 €	+ 1.438 €	+ 1.739 €

SPD 2008 (Erläuterungen – Forts. –)

Die Schuldposten und das Reinvermögen sind um folgende Beträge zu korrigieren:

Rechnungs- jahr	Sonstige Verbindlichkeiten	Gesamte Schuldposten	Reinvermögen
2007	+ 210 €	+ 210 €	+ 1.529 €

Der Vermögensbestand zum 1. Januar 2008 in Höhe von 1.529 € wurde als „Sonstige Einnahme“ in den Rechenschaftsbericht des Jahres 2008 aufgenommen.

In einem weiteren nachgeordneten Gebietsverband im Landesverband Rheinland-Pfalz wurde seit mindestens dem Rechnungsjahr 2002 eine Bargeldkasse im Rechenschaftsbericht ausgewiesen, die tatsächlich nicht vorhanden war. Die Kasse wird im Jahr 2008 mit einem Betrag von 4.942,16 € unter „Sonstige Ausgaben“ ausgebucht.

In einem nachgeordneten Gebietsverband im Landesverband Bayern wurde im Rechnungsjahr 2005 die Spende einer juristischen Person nicht gebucht. Der Einnahmeposten „Spenden von juristischen Personen“ und der Ausgabeposten „Sachausgaben für allgemeine politische Arbeit“ sind jeweils um 383 € zu erhöhen. Die Veröffentlichungspflicht ist nicht betroffen.

In einem nachgeordneten Gebietsverband im Bezirk Braunschweig sind in den Rechnungsjahren 2005 bis 2007 aufgrund von Saldierungen Einnahmen und Ausgaben fehlerhaft ausgewiesen worden.

Die Einnahmeposten sind um folgende Beträge zu korrigieren:

Rechnungs- jahr	Einnahmen aus Veranstaltungen, Vertrieb von Druck- schriften und Veröf- fentlichungen und sonstiger mit Einnahmen ver- bundener Tätigkeit	Gesamt- einnahmen
2005	+ 2.073 €	+ 2.073 €
2006	+ 13.054 €	+ 13.054 €
2007	+ 11.592 €	+ 11.592 €

Die Ausgabeposten sind um folgende Beträge zu korrigieren:

Rechnungs- jahr	Sachausgaben des laufenden Geschäftsbetriebes	Sachausgaben für allgemeine politische Arbeit	Sonstige Zinsen	Gesamt- ausgaben
2005	+ 2.073 €			+ 2.073 €
2006	+ 12.396 €	+ 578 €	+ 80 €	+ 13.054 €
2007	+ 11.321 €		+ 271 €	+ 11.592 €

SPD 2008 (Erläuterungen – Forts. –)

In einem weiteren nachgeordneten Gebietsverband im Bezirk Braunschweig bestehen Hinweise für die fehlerhafte Verbuchung bei Einnahmen-, Ausgaben- und Vermögensposten. Es wird noch geprüft, welche Rechnungsjahre und welche Posten des Rechenschaftsberichtes betroffen sind. Ein bisher nicht aufgeführtes Sparbuch mit einem Bestand am 1. Januar 2008 in Höhe von 169,95 € wurde als „Sonstige Einnahme“ in den Rechenschaftsbericht des Jahres 2008 aufgenommen. Weitere Erläuterungen werden im Rechenschaftsbericht des Jahres 2009 erfolgen.

### c) **Fehlende Rechenschaftsberichte**

Hinsichtlich fünf nachgeordneter Gebietsverbände im Landesverband Schleswig-Holstein sowie eines nachgeordneten Gebietsverbandes im Landesverband Saar lagen zum Zeitpunkt der Abgabe des Rechenschaftsberichtes keine Rechenschaftsberichte vor. Die auf die Gebietsverbände entfallenden Beitragsanteile wurden ordnungsgemäß verbucht. Anhaltspunkte dafür, dass wesentliche Einnahme-, Ausgabe- und Vermögensposten nicht erfasst wurden, liegen nicht vor.

Die fünf nachgeordneten Gebietsverbände aus dem Landesverband Schleswig-Holstein verzeichneten im letzten abgegebenen Rechenschaftsbericht neben „Einnahmen aus Mitgliedsbeiträgen“ weitere Einnahmen von weniger als 0,005 % der Einnahmen aller nachgeordneten Gebietsverbände im Landesverband. Die erfassten Ausgaben machten weniger als 0,1 % der Ausgaben aller nachgeordneten Gebietsverbände im Landesverband aus.

Der nachgeordnete Gebietsverband im Landesverband Saar wies im zuletzt abgegebenen Rechenschaftsbericht neben „Einnahmen aus Mitgliedsbeiträgen“ lediglich Ausgaben in Höhe von 19 € für „Allgemeine politische Arbeit“ aus.

Gleichwohl werden in diesen Fällen Prüfungen durchgeführt und gegebenenfalls Korrekturen im nächsten abzugebenden Rechenschaftsbericht vorgenommen.

Sechs in 2007 fehlende Rechenschaftsberichte nachgeordneter Gebietsverbände aus Schleswig-Holstein wurden nachträglich abgegeben bzw. die Differenzen der Vermögensbestände im Rechenschaftsbericht 2008 erfasst. Ein nachgeordneter Gebietsverband, der auch im Jahr 2006 keinen Rechenschaftsbericht abgegeben hatte, wies „Beiträge von Mandatsträgern“ in Höhe von 1.440 € für 2006 und 865 € für 2007 aus. Die Veröffentlichungspflicht ist nicht betroffen.

Drei weitere nachgeordnete Gebietsverbände wurden im Jahr 2008 aufgelöst.



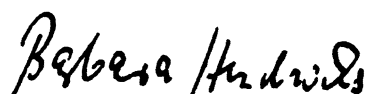
SPD 2008 (Erläuterungen – Forts. –)

## 2. Aufschlüsselung der im Rechnungsjahr 2008 gewährten staatlichen Mittel:

	Zahlungen des Bundestages bzw. der Landtage	Parteiinterner Finanzausgleich	Endgültig beim jeweiligen Verband verbleibender Betrag (§ 26 Abs. 5 PartG)
	€	€	€
Parteivorstand Zahlungen in 2008	38.166.151,80		
Forderung auf staatliche Mittel 2008	57.593,40		
	<u>38.223.745,20</u>	-9.182.652,35	29.041.092,85
LV Schleswig-Holstein	277.439,50	367.802,28	645.241,78
LV Mecklenburg-Vorpommern	123.656,00	127.021,68	250.677,68
LO Hamburg	132.758,00	196.817,44	329.575,44
LO Bremen	50.645,00	112.032,88	162.677,88
LV Niedersachsen	518.363,50	153.312,11	671.675,61
Bez. Nord-Niedersachsen	0,00	135.679,64	135.679,64
Bez. Weser-Ems	0,00	278.211,72	278.211,72
Bez. Hannover	0,00	499.916,92	499.916,92
Bez. Braunschweig	0,00	188.901,12	188.901,12
LV Sachsen-Anhalt	96.377,00	232.009,04	328.386,04
LV Brandenburg	186.471,00	211.375,76	397.846,76
LV Berlin	212.027,00	308.632,84	520.659,84
LV Nordrhein-Westfalen	1.529.494,00	2.001.288,60	3.530.782,60
LV Hessen	503.132,00	123,48	503.255,48
Bez. Hessen-Nord	0,00	299.231,28	299.231,28
Bez. Hessen-Süd	0,00	627.148,00	627.148,00
LV Thüringen	73.148,50	215.703,48	288.851,98
LV Sachsen	102.219,00	225.179,56	327.398,56
LV Saar	68.112,00	268.636,72	336.748,72
LV Rheinland-Pfalz	399.688,50	466.482,64	866.171,14
LV Baden-Württemberg	498.103,50	997.331,36	1.495.434,86
LV Bayern	493.109,25	1.269.813,80	1.762.923,05
	<u>5.264.743,75</u>	<u>0,00</u>	<u>43.488.488,95</u>

Berlin, den 30. September 2009

Für den SPD-Parteivorstand:



Dr. Barbara Hendricks  
- Schatzmeisterin -

SPD 2008 (Erläuterungen, Prüfungsvermerk)

**F. Prüfungsvermerk gemäß § 30 PartG**

Aufgrund unserer Prüfung erteilen wir dem von uns geprüften Rechenschaftsbericht der SPD für das Kalenderjahr 2008 in der vorliegenden Fassung in Verbindung mit der uns gegebenen Vollständigkeitserklärung den Prüfungsvermerk nach § 30 des Parteiengesetzes wie folgt:

„Wir haben den Rechenschaftsbericht der Sozialdemokratischen Partei Deutschlands für das Kalenderjahr 2008 in dem gesetzlich vorgeschriebenen Umfang geprüft. Dieser Rechenschaftsbericht der Gesamtpartei setzt sich aus den Rechenschaftsberichten des Parteivorstands, aller Landesverbände, Landesorganisationen und Bezirke sowie der nachgeordneten Gebietsverbände zusammen. Unsere Prüfung hat sich gemäß § 29 Abs. 1 PartG auf die Angaben in den Rechenschaftsberichten und die Buchführungen des Parteivorstands, der Landesverbände, Landesorganisationen und Bezirke sowie der insbesondere nach regionalen und größenmäßigen Gesichtspunkten von uns ausgewählten und nachfolgend genannten zwölf nachgeordneten Gebietsverbände beschränkt:

- Ortsverein Abt. 01/15 Gesundbrunnen
- Unterbezirk Kreis Spandau
- Stadtverband München Ost
- Unterbezirk Nürnberger Land
- Ortsverein Fladungen
- Unterbezirk Region Hannover
- Stadtverband Hannover
- Ortsverein Rostock-Nord
- Kreisverband Neubrandenburg
- Ortsverein Bergkamen-Oberaden
- Stadtverband Bocholt
- Unterbezirk Essen

Die Angaben in den Rechenschaftsberichten der übrigen nachgeordneten Gebietsverbände haben wir ebenso wenig geprüft wie die vollständige Erfassung aller Gebietsverbände. Die Zusammenfügung der Rechenschaftsberichte der Gebietsverbände zu dem Rechenschaftsbericht der Gesamtpartei wurde von uns auf formale und rechnerische Richtigkeit geprüft.

Die Buchführung und die Aufstellung der Rechenschaftsberichte des Parteivorstands, der Landesverbände, der Landesorganisationen und Bezirke sowie der nachgeordneten Gebietsverbände nach den Vorschriften des Parteiengesetzes liegen in der Verantwortung der jeweiligen Vorstände.

Der Rechenschaftsbericht der Gesamtpartei wurde von einem vom Parteitag gewählten, für die Finanzangelegenheiten zuständigen Vorstandsmitglied des Parteivorstands zusammengefügt und unterzeichnet.

SPD 2008 (Erläuterungen, Prüfungsvermerk – Forts. –)

**SPD 2008 (Prüfungsvermerk - Fortsetzung -)**

Unsere Aufgabe ist es, auf der Grundlage der von uns in dem beschriebenen Umfang durchgeführten Prüfung eine Beurteilung über den Rechenschaftsbericht abzugeben.

Wir haben unsere Prüfung der Angaben in den oben genannten Rechenschaftsberichten nach § 29 PartG, das heißt mit der im folgenden Absatz geschilderten Begrenzung, in entsprechender Anwendung der vom Institut der Wirtschaftsprüfer in Deutschland e. V. festgestellten deutschen Grundsätze ordnungsmäßiger Abschlussprüfung vorgenommen. Danach ist die Prüfung der Angaben in den Rechenschaftsberichten so zu planen und durchzuführen, dass Unrichtigkeiten und Verstöße gegen die gesetzlichen Vorschriften mit hinreichender Sicherheit erkannt werden. Bei der Festlegung der Prüfungshandlungen werden die Kenntnisse über das wirtschaftliche und rechtliche Umfeld sowie die Erwartungen über mögliche Fehler berücksichtigt. Im Rahmen der Prüfung werden die Wirksamkeit des jeweiligen rechnungslegungsbezogenen internen Kontrollsystems sowie Nachweise für die Angaben in der jeweiligen Buchführung und in den oben genannten Rechenschaftsberichten überwiegend auf der Basis von Stichproben beurteilt. Die Prüfung umfasst die Beurteilung der angewandten Grundsätze zur Rechnungslegung und der wesentlichen Einschätzungen des jeweiligen Vorstands sowie die Würdigung der Gesamtdarstellung des jeweiligen Rechenschaftsberichts. Wir sind der Auffassung, dass unsere Prüfung eine hinreichend sichere Grundlage für unsere Beurteilung der in die Prüfung einbezogenen Angaben in den Rechenschaftsberichten bildet.

Aufgrund der gesetzlichen Vorschriften, wonach die genannten Teile der Rechnungslegung der Gesamtpartei Gegenstand unserer Prüfung waren, gilt unser folgendes Urteil über den Rechenschaftsbericht der Gesamtpartei auch nur insoweit:

Nach unserer pflichtgemäßen Prüfung aufgrund der Bücher und Schriften der Partei sowie der von den Vorständen erteilten Aufklärungen und Nachweise entspricht der Rechenschaftsbericht in dem geprüften Umfang (§ 29 Abs. 1 PartG) den Vorschriften des Parteiengesetzes.“

Berlin, den 30. September 2009

SALANS GmbH  
Wirtschaftsprüfungsgesellschaft  
Steuerberatungsgesellschaft

  
Ziegenhagen  
Wirtschaftsprüfer

  
Eder  
Wirtschaftsprüfer



FDP 2008 (Zusammenfassung)

**Freie Demokratische Partei (FDP)**

Rechenschaftsbericht für das Jahr 2008  
gemäß §§ 23 ff. Parteiengesetz (PartG)  
Zusammenfassung gemäß § 24 Abs. 9 PartG

**Zusammenfassung gemäß § 24 Abs. 9 PartG****Einnahmen- und Ausgabenrechnung**

	2008		2007	
	€	%	€	%
<b>Einnahmen der Gesamtpartei</b>				
1. Mitgliedsbeiträge	7.181.341,15	22,49	6.953.971,78	21,96
2. Mandatsträgerbeiträge und ähnliche regelmäßige Beiträge	2.332.170,39	7,31	2.175.838,85	6,87
3. Spenden von natürlichen Personen	6.442.784,58	20,18	5.194.778,24	16,41
4. Spenden von juristischen Personen	2.687.957,79	8,42	1.878.205,30	5,93
5. Einnahmen aus Unternehmenstätigkeit und Beteiligungen	93.193,65	0,29	1.085.990,25	3,43
6. Einnahmen aus sonstigem Vermögen	446.831,13	1,40	1.642.699,84	5,19
7. Einnahmen aus Veranstaltungen, Vertrieb von Druckschriften und Veröffentlichungen und sonstiger mit Einnahmen verbundener Tätigkeit	2.388.098,94	7,48	2.558.288,63	8,08
8. staatliche Mittel	10.138.015,16	31,76	9.989.233,49	31,55
9. sonstige Einnahmen	215.037,58	0,67	185.619,95	0,59
<b>Summe</b>	<b>31.925.430,37</b>	<b>100,00</b>	<b>31.664.626,33</b>	<b>100,00</b>
<b>Ausgaben der Gesamtpartei</b>				
1. Personalausgaben	4.220.174,85	14,45	3.925.300,64	15,83
2. Sachausgaben				
a) des laufenden Geschäftsbetriebes	8.813.678,86	30,18	8.430.033,75	34,00
b) für allgemeine politische Arbeit	8.396.460,17	28,76	8.255.011,70	33,30
c) für Wahlkämpfe	6.143.105,19	21,04	1.608.766,36	6,49
d) für die Vermögensverwaltung einschließlich sich hieraus ergebender Zinsen	237.952,33	0,81	1.221.316,66	4,93
e) sonstige Zinsen	1.319.478,34	4,52	1.333.202,90	5,38
f) sonstige Ausgaben	68.572,00	0,23	17.489,66	0,07
<b>Summe</b>	<b>29.199.421,74</b>	<b>100,00</b>	<b>24.791.121,67</b>	<b>100,00</b>
<b>Überschuss</b>	<b>2.726.008,63</b>		<b>6.873.504,66</b>	

FDP 2008 (Zusammenfassung – Forts. –)

**Zusammenfassung gemäß § 24 Abs. 9 PartG  
(Fortsetzung)**

**Vermögensbilanz**

	2008 €	2007 €
<u>Besitzposten der Gesamtpartei</u>		
A ANLAGEVERMÖGEN		
I. Sachanlagen		
1. Haus- und Grundvermögen	2.948.210,72	2.864.273,69
2. Geschäftstellenausstattung	1.942.137,83	1.430.791,88
II. Finanzanlagen		
1. Beteiligungen an Unternehmen	7.870.941,49	4.404.440,49
2. sonstige Finanzanlagen	2.478.390,14	2.466.318,80
B UMLAUFVERMÖGEN		
I. Forderungen aus der staatlichen Teilfinanzierung	173.883,75	117.165,67
II. Geldbestände	11.252.564,93	10.756.691,52
III. sonstige Vermögensgegenstände	3.484.185,52	3.350.745,39
<b>Summe</b>	<b>30.150.314,38</b>	<b>25.390.427,44</b>
<u>Schuldposten der Gesamtpartei</u>		
A RÜCKSTELLUNGEN		
I. Pensionsverpflichtungen	0,00	0,00
II. sonstige Rückstellungen	2.726.366,01	2.644.992,84
B VERBINDLICHKEITEN		
I. Rückzahlungsverpflichtungen aus der staatlichen Teilfinanzierung	3.461,57	0,00
II. Verbindlichkeiten gegenüber Kreditinstituten	12.403.338,22	13.482.224,91
III. Verbindlichkeiten gegenüber sonstigen Darlehensgebern	6.196.090,31	3.222.328,86
IV. sonstige Verbindlichkeiten	1.509.729,16	1.455.560,35
<b>Summe</b>	<b>22.838.985,27</b>	<b>20.805.106,96</b>
<u>Reinvermögen der Gesamtpartei</u>	<b>7.311.329,11</b>	<b>4.585.320,48</b>

FDP 2008 (Zusammenfassung – Forts. –)

**Zusammenfassung gemäß § 24 Abs. 9 PartG  
(Fortsetzung)**

**Gesamteinnahmen, Gesamtausgaben, Überschüsse oder Defizite sowie Reinvermögen der drei Gliederungsebenen Bundesverband, Landesverbände und der ihnen nachgeordneten Gebietsverbände**

	Gesamteinnahmen		Gesamtausgaben		Überschüsse	
	2008 €	2007 €	2008 €	2007 €	2008 €	2007 €
<b>Bundesverband</b>	14.955.902,89	16.813.135,09	13.702.914,34	14.301.236,02	1.252.988,55	2.511.899,07
<b>Landesverbände</b>	8.973.336,38	8.179.245,92	8.864.607,71	6.751.405,09	108.728,67	1.427.840,83
<b>nachgeordnete Gebietsverbände</b>	17.769.699,11	16.091.827,13	16.405.407,70	13.158.062,37	1.364.291,41	2.933.764,76
<b>Summe einschließlich innerparteilicher Zuschüsse</b>	41.698.938,38	41.084.208,14	38.972.929,75	34.210.703,48	2.726.008,63	6.873.504,66
<b>innerparteiliche Zuschüsse</b>	9.773.508,01	9.419.581,81	9.773.508,01	9.419.581,81		
<b>Summe ohne innerparteiliche Zuschüsse</b>	31.925.430,37	31.664.626,33	29.199.421,74	24.791.121,67	2.726.008,63	6.873.504,66

	Reinvermögen	
	2008 €	2007 €
<b>Bundesverband</b>	-5.607.885,28	-6.860.873,83
<b>Landesverbände</b>	941.682,33	832.953,66
<b>nachgeordnete Gebietsverbände</b>	11.977.532,06	10.613.240,65
<b>Summe</b>	7.311.329,11	4.585.320,48



FDP 2008 (Einnahmerekchnung)

## Einnahmerekchnung gemäß § 24 Abs. 4 PartG

	1.	2.	3.	4.	5.	6.	7.	8.	9.	10.	11.
	Mitglieds- beiträge	Mandats- träger- beiträge und regelmäßige Beiträge	Spenden von natürlichen Personen	Spenden von juristischen Personen	Einnahmen aus Unternehmens- tätigkeit und Beteiligungen	Einnahmen aus sonstigen Vermögen	Einnahmen aus Veranstaltungen, Vertrieb von Druck- schriften und Ver- öffentlichungen und sonstiger mit Einnahmen verbun- dener Tätigkeit	staatliche Mittel	sonstige Einnahmen	Zuschüsse von Gliederungen	Gesamt- einnahmen nach den Nummern 1 bis 10
	€	€	€	€	€	€	€	€	€	€	€
<b>Einnahmen</b>											
<b>Bundesverband</b>	55.214,76	17.750,00	740.524,36	1.286.679,66	83.193,65	18.257,04	1.274.547,94	8.815.244,41	6.599,87	2.647.891,20	14.955.902,89
LV Baden-Württemberg nachgeordnete Gebietsverbände	0,00	76.816,50	164.861,30	88.200,00	0,00	12.102,55	32.899,24	210.997,00	5.623,13	477.959,86	1.069.459,58
<b>Gesamt</b>	865.402,48	75.966,56	415.159,78	45.896,00	0,00	18.057,50	78.111,59	0,00	6.206,86	318.424,70	1.823.225,47
LV Bayern nachgeordnete Gebietsverbände	454,00	41.800,00	105.595,17	182.530,11	0,00	15.520,74	46.455,92	211.806,75	1.896,62	315.340,53	921.399,84
<b>Gesamt</b>	597.280,20	80.278,97	1.037.935,04	77.755,27	0,00	9.073,22	57.745,98	0,00	12.175,46	362.783,57	2.235.007,71
LV Berlin nachgeordnete Gebietsverbände	0,00	53.496,10	13.932,80	0,00	0,00	9.242,66	2.814,35	52.292,00	1.301,97	267.375,30	400.455,18
<b>Gesamt</b>	410.618,79	17.295,17	47.974,77	0,00	0,00	3.718,49	14.143,60	0,00	1.698,74	253.195,41	748.644,97
LV Brandenburg nachgeordnete Gebietsverbände	0,00	12.000,00	34.509,55	0,00	0,00	1.095,43	1.691,10	19.445,00	1.256,50	111.510,92	181.509,50
<b>Gesamt</b>	187.595,73	7.904,00	151.043,37	20.118,53	0,00	2.822,10	15.126,98	0,00	3.068,76	75.719,61	463.419,08
LV Bremen nachgeordnete Gebietsverbände	37.825,48	7.840,00	3.498,00	0,00	0,00	2.245,80	43,25	8.243,00	1.975,96	11.887,39	73.558,88
<b>Gesamt</b>	5.057,42	3.426,00	4.706,10	0,00	0,00	144,59	334,58	0,00	90,84	81,84	13.841,37
LV Hamburg nachgeordnete Gebietsverbände	150.407,82	3.648,00	116.599,13	156.755,60	0,00	880,08	2.921,80	18.476,50	11.647,73	40.438,92	501.775,58
<b>Gesamt</b>	150.407,82	10.045,50	161.959,60	160.255,60	0,00	997,58	2.977,02	18.476,50	11.820,85	55.343,09	572.283,56
LV Hessen nachgeordnete Gebietsverbände	0,00	59.395,78	196.027,53	221.949,00	0,00	51.845,37	1.098,83	129.275,00	7.414,08	445.529,06	1.112.334,65
<b>Gesamt</b>	738.660,04	143.950,23	616.086,52	79.210,50	0,00	23.819,24	126.401,16	0,00	7.560,31	256.376,70	1.992.066,70
LV Mecklenburg-Vorpommern nachgeordnete Gebietsverbände	88.322,30	7.786,00	812.116,05	301.159,50	0,00	75.464,61	127.499,99	129.275,00	14.974,39	701.905,76	3.104.401,95
<b>Gesamt</b>	88.322,30	55.901,00	86.107,24	3.824,28	0,00	1.212,51	2.193,28	39.220,00	7.972,65	58.111,33	185.035,49
<b>Gesamt</b>	88.322,30	55.901,00	86.107,24	3.824,28	0,00	1.212,51	5.112,03	39.220,00	9.757,63	67.650,64	359.752,29

FDP 2008 (Einnahmereknung – Forts. –)

Einnahmereknung gemäß § 24 Abs. 4 PartG

Einnahmen	1.	2.	3.	4.	5.	6.	7.	8.	9.	10.	11.
	Mitgliedsbeiträge	Mandats-träger-beiträge und ähnliche regelmäßige Beiträge	Spenden von natürlichen Personen	Spenden von juristischen Personen	Einnahmen aus Unternehmens-tätigkeit und Beteiligungen	Einnahmen aus sonstigem Vermögen	Einnahmen aus Veranstaltungen, Vertrieb von Druck-schriften und Ver-öffentlichungen und sonstiger mit Einnahmen verbun-dener Tätigkeit	staatliche Mittel	sonstige Einnahmen	Zuschüsse von Gliederungen	Gesamt-einnahmen nach den Nummern 1 bis 10
	€	€	€	€	€	€	€	€	€	€	€
LV Niedersachsen nachgeordnete Gebietsverbände	0,00	96.120,00	45.855,00	38.039,00	0,00	47.934,05	27.827,64	139.913,00	13.665,10	406.909,73	816.263,52
	684.512,40	138.408,37	485.451,31	72.810,71	0,00	7.511,25	62.476,57	0,00	6.711,11	306.259,92	1.764.143,64
<b>Gesamt</b>	<b>684.512,40</b>	<b>234.528,37</b>	<b>531.306,31</b>	<b>110.849,71</b>	<b>0,00</b>	<b>55.445,30</b>	<b>90.306,21</b>	<b>139.913,00</b>	<b>20.376,21</b>	<b>713.169,65</b>	<b>2.580.407,16</b>
LV Nordrhein-Westfalen nachgeordnete Gebietsverbände	24,00	103.793,80	100.662,36	63.850,00	0,00	14.123,35	65.067,68	254.133,00	23.460,21	1.083.269,86	1.708.384,26
	1.914.394,13	1.032.614,22	766.609,85	97.078,37	0,00	74.442,15	288.868,68	41.660,32	849.819,00	5.065.486,72	8.973.336,38
<b>Gesamt</b>	<b>1.914.418,13</b>	<b>1.136.408,02</b>	<b>867.272,21</b>	<b>160.928,37</b>	<b>0,00</b>	<b>88.565,50</b>	<b>353.936,36</b>	<b>254.133,00</b>	<b>65.120,53</b>	<b>1.833.088,86</b>	<b>6.773.870,98</b>
LV Rheinland-Pfalz nachgeordnete Gebietsverbände	150,00	66.900,00	40.044,00	29.950,00	0,00	23.594,00	34.301,66	70.432,50	7.787,04	254.972,49	548.131,69
	470.692,23	28.429,22	184.027,24	13.161,31	0,00	9.427,73	47.866,68	0,00	3.973,94	243.503,72	1.001.082,07
<b>Gesamt</b>	<b>470.842,23</b>	<b>115.329,22</b>	<b>224.071,24</b>	<b>43.111,31</b>	<b>0,00</b>	<b>33.021,73</b>	<b>82.168,34</b>	<b>70.432,50</b>	<b>11.760,98</b>	<b>498.476,21</b>	<b>1.549.213,76</b>
LV Saarland nachgeordnete Gebietsverbände	100,00	15.250,00	154.609,90	51.239,00	0,00	4.750,23	18.812,26	11.421,00	12.321,30	90.653,52	359.157,21
	135.912,51	2.048,00	51.297,22	20.500,00	0,00	659,39	11.862,71	0,00	1.883,80	102.883,09	327.046,72
<b>Gesamt</b>	<b>136.012,51</b>	<b>17.298,00</b>	<b>205.907,12</b>	<b>71.739,00</b>	<b>0,00</b>	<b>5.409,62</b>	<b>30.674,97</b>	<b>11.421,00</b>	<b>14.205,10</b>	<b>193.536,61</b>	<b>686.203,93</b>
LV Sachsen nachgeordnete Gebietsverbände	0,00	31.200,00	53.804,00	12.621,00	0,00	52.884,84	0,00	61.302,50	8.424,63	149.014,84	369.251,81
	245.762,41	12.535,66	270.042,52	49.652,66	0,00	2.456,93	34.867,07	0,00	2.474,57	114.783,50	732.577,34
<b>Gesamt</b>	<b>245.762,41</b>	<b>43.735,66</b>	<b>323.846,52</b>	<b>62.273,66</b>	<b>0,00</b>	<b>55.343,77</b>	<b>34.867,07</b>	<b>61.302,50</b>	<b>10.899,20</b>	<b>263.798,34</b>	<b>1.101.829,15</b>
LV Sachsen-Anhalt nachgeordnete Gebietsverbände	376,00	21.100,00	34.830,00	21.350,00	0,00	0,00	8.088,71	30.104,50	389,63	108.015,08	224.233,92
	190.267,86	5.434,60	86.988,94	7.560,00	0,00	521,97	33.983,11	0,00	3.256,16	58.698,29	368.730,93
<b>Gesamt</b>	<b>190.643,86</b>	<b>26.534,60</b>	<b>123.828,94</b>	<b>28.910,00</b>	<b>0,00</b>	<b>521,97</b>	<b>42.061,82</b>	<b>30.104,50</b>	<b>3.645,79</b>	<b>168.713,37</b>	<b>612.964,85</b>
LV Schleswig-Holstein nachgeordnete Gebietsverbände	1.040,00	30.740,65	35.901,00	19.900,00	0,00	4.228,88	66.956,14	47.467,50	5.620,13	126.232,54	338.088,84
	267.097,00	59.228,00	234.446,44	19.928,79	0,00	4.780,02	18.790,20	0,00	2.369,67	124.887,84	731.525,96
<b>Gesamt</b>	<b>268.137,00</b>	<b>89.968,65</b>	<b>270.347,44</b>	<b>39.828,79</b>	<b>0,00</b>	<b>9.008,90</b>	<b>85.746,34</b>	<b>47.467,50</b>	<b>7.989,80</b>	<b>251.120,38</b>	<b>1.069.614,80</b>
LV Thüringen nachgeordnete Gebietsverbände	96,00	3.000,00	39.228,61	0,00	0,00	28.745,15	3.407,68	18.241,50	2.490,77	69.086,72	164.296,43
	134.097,59	1.502,04	77.063,06	3.900,00	0,00	361,99	3.231,30	0,00	81,62	17.448,05	237.675,65
<b>Gesamt</b>	<b>134.193,59</b>	<b>4.502,04</b>	<b>116.281,67</b>	<b>3.900,00</b>	<b>0,00</b>	<b>28.107,14</b>	<b>6.638,98</b>	<b>18.241,50</b>	<b>2.572,39</b>	<b>86.534,77</b>	<b>401.972,08</b>
Bundesverband	55.214,76	17.750,00	740.524,36	1.286.679,66	93.193,65	18.257,04	1.274.547,94	8.815.244,41	6.599,87	2.647.891,20	14.955.902,89
Summe Landesverbände	190.473,30	691.215,83	1.168.169,07	886.383,71	0,00	270.206,64	314.561,54	1.322.770,75	113.247,45	4.016.308,09	8.973.336,38
Summe nachgeordnete Gebietsverbände	6.935.653,09	1.623.204,36	4.534.091,15	514.894,42	0,00	158.367,45	798.989,46	0,00	95.190,26	3.109.308,72	17.769.699,11
<b>Summe Gesamtpartei</b>	<b>7.181.341,15</b>	<b>2.322.170,39</b>	<b>6.442.784,58</b>	<b>2.687.957,79</b>	<b>93.193,65</b>	<b>446.831,13</b>	<b>2.388.098,94</b>	<b>10.138.015,16</b>	<b>215.037,58</b>	<b>9.773.508,01</b>	<b>41.698.938,38</b>

FDP 2008 (Ausgaberechnung)

## Ausgaberechnung gemäß § 24 Abs. 5 PartG

Ausgaben	1. Personalausgaben	2. Sachausgaben						3. Zuschüsse an Gliederungen			4. Gesamtausgaben nach den Nummern 1 bis 3		Überschuss (+) oder Defizit (-)
	€	a) für laufendes Geschäftsbetriebes	b) für allgemeine politische Arbeit	c) für Wahlkämpfe	d) für die Vermögensverwaltung einschließlich sich hieraus ergebender Zinsen	e) sonstige Zinsen	f) sonstige Ausgaben	€	€	€	€	€	
<b>Bundesverband</b>	1.913.721,59	4.985.617,55	2.777.512,86	478.440,18	186.175,51	1.212.169,11	26.547,06	13.702.914,34	2.122.730,48			1.252.988,55	
LV Baden-Württemberg nachgeordnete Gebietsverbände	276.774,10	198.007,19	347.344,15	1.479,46	0,00	47,76	0,00	940.244,58	116.591,92			129.215,00	
<b>Gesamt</b>	312.045,02	434.359,22	753.004,74	26.948,24	18.290,32	9.858,03	4.902,95	2.394.936,87	835.528,35			368.533,18	
LV Bayern nachgeordnete Gebietsverbände	127.785,44	105.711,92	60.454,22	789,97,03	0,00	0,53	0,00	1.188.589,39	104.660,25			-267.189,55	
<b>Gesamt</b>	170.273,88	42.488,44	167.268,42	1.646,087,04	1.537,09	1.387,57	1.013,43	2.937.728,18	584.954,67			-702.720,47	
LV Berlin nachgeordnete Gebietsverbände	125.320,99	81.035,53	84.761,56	0,00	0,00	0,00	0,00	332.132,14	41.014,06			68.323,04	
<b>Gesamt</b>	125.320,99	46.698,84	75.914,14	7.056,20	232,26	174,26	119,00	653.491,81	523.297,11			95.153,16	
LV Brandenburg nachgeordnete Gebietsverbände	77.859,40	19.605,23	42.059,56	2.919,64	0,00	0,00	0,00	164.251,91	21.814,08			17.257,59	
<b>Gesamt</b>	81.262,94	37.401,78	85.257,10	211.758,41	2.269,44	93,22	212,50	527.258,63	186.862,64			-63.839,55	
LV Bremen nachgeordnete Gebietsverbände	6.344,80	18.773,77	9.305,13	0,00	560,77	0,00	0,00	50.586,64	15.602,17			22.972,24	
<b>Gesamt</b>	4.059,12	4.954,77	1.477,04	1.439,46	0,00	0,00	0,00	13.558,39	1.628,00			282,98	
LV Hamburg nachgeordnete Gebietsverbände	82.410,97	68.301,85	59.923,08	398.723,93	14,43	2.839,06	0,00	683.057,19	70.843,87			-181.281,61	
<b>Gesamt</b>	82.410,97	74.882,25	78.133,87	459.372,65	8,79	2.839,06	0,00	87.114,70	1.666,00			-16.606,72	
LV Hessen nachgeordnete Gebietsverbände	221.016,33	89.982,11	90.120,57	598.923,46	980,66	10.344,86	0,00	1.124.574,79	113.206,80			-12.240,14	
<b>Gesamt</b>	256.412,52	332.208,92	594.631,80	996.477,23	1.840,34	10.990,57	4.261,17	2.868.079,22	557.069,21			248.562,27	
LV Mecklenburg-Vorpommern nachgeordnete Gebietsverbände	17.395,39	29.886,83	46.472,56	13.431,84	0,00	117,62	0,00	120.764,69	13.460,45			64.270,80	
<b>Gesamt</b>	17.395,39	48.930,21	88.504,53	48.712,94	96,60	221,35	282,65	277.451,78	73.308,11			82.300,51	

**Ausgabenrechnung gemäß § 24 Abs. 5 PartG**

Ausgaben	1. Personal- ausgaben	2. Sachausgaben						3. Zuschüsse an Gliederungen		4. Gesamt- ausgaben nach den Nummern 1 bis 3	Überschuss (+) oder Defizit (-)
	€	a) des laufenden Geschäfts- betriebes	b) für allgemeine politische Arbeit	c) für Wahlkämpfe	d) für die Vermögens- verwaltung einschließlich sich hieraus ergebender Zinsen	e) sonstige Zinsen	f) sonstige Ausgaben	€	€	€	€
LV Niedersachsen nachgeordnete Gebietsverbände Gesamt	206.314,79 20.581,16 226.895,95	212.554,54 172.202,73 384.757,27	132.716,72 405.259,35 537.976,07	363.363,80 316.743,05 680.108,85	3.429,36 1.905,71 5.335,07	1.063,05 413,67 1.476,72	0,00 7.274,44 7.274,44	124.100,20 665.329,51 789.429,71	1.043.542,46 1.589.709,62 2.633.252,08	-227.278,94 174.434,02 -52.844,92	
LV Nordrhein-Westfalen nachgeordnete Gebietsverbände Gesamt	332.113,51 209.196,30 541.309,81	563.077,61 740.122,16 1.303.199,77	380.111,55 1.055.842,58 1.435.954,13	2.738,85 45.266,43 48.005,28	0,00 8.678,03 8.678,03	33.753,03 321,13 34.074,16	0,00 17.513,48 17.513,48	274.359,83 1.820.138,67 2.094.498,50	1.586.154,38 3.897.078,78 5.483.233,16	122.229,88 1.168.407,94 1.290.637,82	
LV Rheinland-Pfalz nachgeordnete Gebietsverbände Gesamt	135.341,29 34.299,95 169.641,24	111.355,69 81.432,23 192.787,92	92.891,68 229.551,39 322.443,07	1.488,97 7.479,58 8.968,55	7.183,52 2.311,03 9.494,55	7.215,40 438,30 7.653,70	0,00 3.548,22 3.548,22	101.162,55 447.374,29 548.536,84	456.639,10 806.434,99 1.263.074,09	91.492,59 194.647,08 286.139,67	
LV Saarland nachgeordnete Gebietsverbände Gesamt	47.690,71 17.396,53 65.089,24	58.421,25 13.224,84 71.646,09	85.236,36 64.149,48 149.385,84	58.831,12 11.696,75 70.527,87	0,00 43,51 43,51	796,55 2,19 798,74	0,00 333,10 333,10	28.997,14 188.559,39 217.556,53	276.973,13 295.407,79 572.380,92	82.184,08 31.638,93 113.823,01	
LV Sachsen nachgeordnete Gebietsverbände Gesamt	38.649,94 7.137,97 45.787,91	80.480,21 85.778,04 166.258,25	57.128,74 211.691,98 268.810,72	11.886,68 192.831,44 204.718,12	1.424,98 605,86 2.030,84	26.924,29 0,69 26.925,18	0,00 1.685,00 1.685,00	45.212,89 245.225,50 290.438,39	261.707,73 744.946,68 1.006.654,41	107.544,08 -12.369,34 95.174,74	
LV Sachsen-Anhalt nachgeordnete Gebietsverbände Gesamt	61.894,91 6.446,64 68.341,55	55.135,95 52.466,41 107.602,36	30.190,10 97.381,59 127.571,69	0,00 22.632,46 22.632,46	0,00 34,53 34,53	7.818,40 1.490,71 9.309,11	0,00 495,00 495,00	25.624,24 170.419,13 196.043,37	180.663,60 351.366,47 532.030,07	43.570,32 37.364,46 80.934,78	
LV Schleswig-Holstein nachgeordnete Gebietsverbände Gesamt	97.315,58 766,73 98.082,31	107.206,27 58.155,34 165.361,61	38.365,66 237.635,34 276.001,00	35.855,73 406.076,31 441.932,04	0,00 68,16 68,16	0,00 318,62 318,62	0,00 198,00 198,00	30.677,97 235.798,02 266.475,99	309.421,21 939.016,52 1.248.437,73	28.667,63 -207.490,56 -178.822,93	
LV Thüringen nachgeordnete Gebietsverbände Gesamt	35.779,62 0,00 35.779,62	31.802,85 32.814,33 64.617,18	58.080,57 76.235,01 134.315,58	0,00 25,00 25,00	0,00 261,43 261,43	817,11 371,30 1.188,41	0,00 186,00 186,00	18.824,62 97.518,26 116.342,88	145.304,77 207.411,33 352.716,10	18.991,66 30.264,32 49.255,98	
Bundesverband Summe Landesverbände Summe nachgeordnete Gebietsverbände	1.913.721,59 1.890.007,77 416.445,49	4.985.617,55 1.831.338,80 1.996.722,51	2.777.512,86 1.615.156,21 4.003.791,10	478.440,18 2.276.620,51 3.388.044,50	186.175,51 13.593,72 38.183,10	1.212.169,11 91.737,66 15.571,57	26.547,06 0,00 42.024,94	2.122.730,48 1.146.153,04 6.504.624,49	13.702.914,34 8.864.607,71 16.405.407,70	1.252.988,55 108.728,67 1.364.291,41	
Summe Gesamtpartei	4.220.174,85	8.813.678,86	8.396.460,17	6.143.105,19	237.952,33	1.319.478,34	68.572,00	9.773.508,01	38.972.929,75	2.726.008,63	



FDP 2008 (Vermögensbilanz, Besitzposten)

## Vermögensbilanz gemäß § 24 Abs. 6 PartG

Besitzposten	A. Anlagevermögen				B. Umlaufvermögen				C. Gesamtbilanzposten (Summe aus A und B)	
	I. Sachanlagen		II. Finanzanlagen		I. Forderungen an Gliederungen	II. Forderungen aus der staatlichen Teilfinanzierung	III. Geldbestände	IV. sonstige Vermögensgegenstände	€	€
	1. Haus- und Grundvermögen	2. Geschäftsstellen-ausstattung	1. Beteiligungen an Unternehmen	2. sonstige Finanzanlagen						
					€	€	€	€		
<b>Bundesverband</b>	829.618,72	1.870.773,39	7.820.375,88	4.716,03	917.836,54	0,00	312.168,60	3.169.140,97	<b>14.924.630,13</b>	
LV Baden-Württemberg nachgeordnete Gebietsverbände <b>Gesamt</b>	0,00 201.872,94 201.872,94	1.368,00 0,00 1.368,00	0,00 0,00 0,00	0,00 266.027,07 266.027,07	288.200,68 39.222,96 327.423,64	0,00 0,00 0,00	187.150,23 1.187.153,59 1.374.303,82	12.639,36 4.415,73 17.055,09	489.358,27 1.698.692,29 <b>2.188.050,56</b>	
LV Bayern nachgeordnete Gebietsverbände <b>Gesamt</b>	0,00 0,00 0,00	0,00 0,00 0,00	0,00 0,00 0,00	0,00 103.961,79 103.961,79	32.113,34 72.062,78 104.176,12	145.873,75 0,00 145.873,75	13.478,95 456.021,09 469.500,04	11.511,87 200,00 11.711,87	202.977,91 632.245,66 <b>835.223,57</b>	
LV Berlin nachgeordnete Gebietsverbände <b>Gesamt</b>	0,00 0,00 0,00	1,00 0,00 1,00	0,00 0,00 0,00	0,00 14.715,65 14.715,65	277.766,95 111.201,64 388.968,59	0,00 0,00 0,00	94.715,72 255.202,33 349.918,05	744,76 0,00 744,76	373.228,43 381.119,62 <b>754.348,05</b>	
LV Brandenburg nachgeordnete Gebietsverbände <b>Gesamt</b>	0,00 0,00 0,00	0,00 0,00 0,00	0,00 0,00 0,00	0,00 40.461,19 40.461,19	7.639,73 2.137,21 9.776,94	0,00 0,00 0,00	44.603,21 120.219,08 164.822,29	108,70 1.390,20 1.498,90	52.351,64 164.207,68 <b>216.559,32</b>	
LV Bremen nachgeordnete Gebietsverbände <b>Gesamt</b>	286.786,72 0,00 286.786,72	2,00 0,00 2,00	0,00 0,00 0,00	0,00 6.270,30 6.270,30	0,00 8,80 8,80	0,00 0,00 0,00	27.891,36 9.987,69 37.879,05	788,87 0,00 788,87	315.470,95 16.266,79 <b>331.737,74</b>	
LV Hamburg nachgeordnete Gebietsverbände <b>Gesamt</b>	0,00 0,00 0,00	5.242,07 0,00 5.242,07	0,00 0,00 0,00	0,00 1.134,13 1.134,13	653,86 8.886,40 9.540,26	6.790,00 0,00 6.790,00	6.721,61 50.734,26 57.455,87	6.158,28 470,00 6.628,28	25.565,82 61.224,79 <b>86.790,61</b>	
LV Hessen nachgeordnete Gebietsverbände <b>Gesamt</b>	0,00 0,00 0,00	1,00 0,00 1,00	0,51 0,00 0,51	0,51 419.783,63 590.965,20	343.248,80 252.544,21 595.793,01	21.220,00 0,00 21.220,00	755.444,25 1.023.989,15 1.779.433,40	17.224,11 4.022,83 21.246,94	1.308.320,24 1.700.339,82 <b>3.008.660,06</b>	
LV Mecklenburg-Vorpommern nachgeordnete Gebietsverbände <b>Gesamt</b>	0,00 0,00 0,00	0,00 0,00 0,00	0,00 0,00 0,00	0,00 2.782,02 2.782,02	41.574,42 685,23 42.259,65	0,00 0,00 0,00	4.936,23 88.396,80 93.333,03	352,19 0,00 352,19	46.862,84 91.864,05 <b>138.726,89</b>	

FDP 2008 (Vermögensbilanz, Besitzposten – Forts. –)

Vermögensbilanz gemäß § 24 Abs. 6 PartG

Besitzposten	A. Anlagevermögen						B. Umlaufvermögen			C. Gesamtbesitzposten (Summe aus A und B)
	I. Sachanlagen		II. Finanzanlagen		I. Forderungen an Gliederungen	II. Forderungen aus der staatlichen Teilfinanzierung	III. Geldbestände	IV. sonstige Vermögensgegenstände		
	1. Haus- und Grundvermögen	2. Geschäftsausstattung	1. Beteiligungen an Unternehmen	2. sonstige Finanzanlagen						
									€	
LV Niedersachsen nachgeordnete Gebietsverbände	416.953,45	54.762,34	0,51	3.839,12	40.214,72	0,00	199.400,16	17.345,44	732.515,74	
<b>Gesamt</b>	55.882,00	0,00	0,00	125.702,54	59.927,91	0,00	868.033,95	1.000,00	1.110.546,40	
LV Nordrhein-Westfalen nachgeordnete Gebietsverbände	472.835,45	54.762,34	0,51	129.541,66	100.142,63	0,00	1.067.434,11	18.345,44	1.843.062,14	
<b>Gesamt</b>	0,00	7.161,00	25.564,59	0,00	139.849,03	0,00	13.966,26	175.274,62	361.815,50	
LV Rheinland-Pfalz nachgeordnete Gebietsverbände	0,00	0,00	0,00	1.071.322,71	346.176,89	0,00	3.560.366,73	36.642,36	5.014.508,69	
<b>Gesamt</b>	516.900,00	1,00	0,00	1.071.322,71	486.025,92	0,00	3.574.332,99	211.916,98	5.376.324,19	
LV Saarland nachgeordnete Gebietsverbände	516.900,00	1,00	0,00	77.123,20	16.309,84	0,00	26.898,30	10.621,80	570.730,94	
<b>Gesamt</b>	0,00	0,00	0,00	77.123,20	37.796,01	0,00	714.531,78	357,90	813.499,05	
LV Sachsen nachgeordnete Gebietsverbände	0,00	1,00	0,00	21.018,79	121.646,51	0,00	741.430,08	10.979,70	1.384.229,99	
<b>Gesamt</b>	0,00	0,00	0,00	21.018,79	121.646,51	0,00	70.624,02	4.760,89	196.769,60	
LV Sachsen-Anhalt nachgeordnete Gebietsverbände	532.023,42	0,00	25.000,00	0,00	139.769,06	0,00	21.225,08	2.216,00	720.233,56	
<b>Gesamt</b>	0,00	0,00	0,00	5.816,76	13.034,23	0,00	256.229,76	1.116,00	276.196,75	
LV Schleswig-Holstein nachgeordnete Gebietsverbände	532.023,42	0,00	25.000,00	5.816,76	152.803,29	0,00	277.454,84	3.332,00	996.430,31	
<b>Gesamt</b>	0,00	0,51	0,00	0,00	2.043,50	0,00	14.314,64	1.475,53	17.834,18	
LV Thüringen nachgeordnete Gebietsverbände	0,00	0,00	0,00	16.336,99	811,40	0,00	158.722,29	0,00	175.870,68	
<b>Gesamt</b>	0,00	0,51	0,00	16.336,99	2.854,90	0,00	173.036,93	1.475,53	193.704,86	
LV Thüringen nachgeordnete Gebietsverbände	37.577,40	2.822,49	0,00	0,00	8.735,60	0,00	60.457,12	1.670,71	111.263,32	
<b>Gesamt</b>	0,00	0,00	0,00	120.445,24	1.323,81	0,00	316.262,84	731,30	438.763,19	
LV Thüringen nachgeordnete Gebietsverbände	37.577,40	2.822,49	0,00	120.445,24	10.059,41	0,00	376.719,96	2.402,01	550.026,51	
<b>Gesamt</b>	70.594,07	2,03	0,00	0,00	12.899,73	0,00	10.998,82	1.805,10	96.239,75	
Bundesverband Summe Landesverbände	829.618,72	1.870.773,39	7.820.375,88	4.716,03	917.836,54	0,00	312.168,60	3.169.140,97	14.924.630,13	
Summe nachgeordnete Gebietsverbände	2.118.592,00	71.364,44	50.565,61	2.473.674,11	2.403.013,73	173.883,75	10.940.396,33	315.044,55	18.546.534,52	
<b>Gesamt</b>	0,00	0,00	0,00	0,00	0,00	0,00	0,00	0,00	0,00	
Summe Gesamtpartei	2.948.210,72	1.942.137,83	7.870.941,49	2.478.390,14	3.320.850,27	173.883,75	11.252.564,93	3.484.185,52	33.471.164,65	



FDP 2008 (Vermögensbilanz, Schuldposten, Reinvermögen)

## Vermögensbilanz gemäß § 24 Abs. 6 PartG (Fortsetzung)

Schuldposten	A. Rückstellungen			B. Verbindlichkeiten				C. Gesamtschuldposten (Summe aus A und B)	REINVERMÖGEN (positiv oder negativ)
	I. Pensionsverpflichtungen	II. sonstige Rückstellungen	I. Verbindlichkeiten gegenüber Gliederungen	II. Rückzahlungsverpflichtungen aus der staatlichen Teilfinanzierung	III. Verbindlichkeiten gegenüber Kreditinstituten	IV. Verbindlichkeiten gegenüber sonstigen Darlehensgebern	V. sonstige Verbindlichkeiten		
<b>Bundesverband</b>	0,00	555.450,80	1.713.283,85	3.456,07	11.143.508,89	5.925.000,00	1.191.815,80	20.532.515,41	<b>-5.607.885,28</b>
LV Baden-Württemberg nachgeordnete Gliederungen	0,00	25.020,50	23.042,66	0,00	0,00	1.712,92	22.664,61	72.440,69	416.917,58
<b>Gesamt</b>	0,00	580.471,30	1.736.326,51	3.456,07	11.143.508,89	5.926.712,92	1.214.480,41	20.604.956,10	1.423.835,16
LV Bayern nachgeordnete Gliederungen	0,00	10.471,00	0,00	0,00	0,00	0,00	13.318,04	23.789,04	179.188,87
<b>Gesamt</b>	0,00	10.471,00	73.298,35	0,00	15.189,95	29.947,80	2.334,74	120.770,84	511.474,82
LV Berlin nachgeordnete Gliederungen	0,00	16.513,00	1.701,59	0,00	0,00	0,00	2.971,06	21.185,65	352.042,78
<b>Gesamt</b>	0,00	16.513,00	83.636,88	0,00	0,00	0,00	472,00	82.407,29	288.712,33
LV Brandenburg nachgeordnete Gliederungen	0,00	3.892,86	100.013,58	0,00	0,00	0,00	1.838,73	105.745,17	-53.393,53
<b>Gesamt</b>	0,00	3.892,86	117.292,67	0,00	56,56	5.092,29	0,00	22.427,94	141.779,74
LV Bremen nachgeordnete Gliederungen	0,00	4.318,00	29.452,77	5,50	0,00	0,00	3.653,89	37.430,16	278.040,79
<b>Gesamt</b>	0,00	4.318,00	29.627,77	5,50	0,00	0,00	3.653,89	175,00	16.091,79
LV Hamburg nachgeordnete Gliederungen	0,00	7.170,00	83.584,60	0,00	0,00	0,00	8.416,69	103.171,29	-77.605,47
<b>Gesamt</b>	0,00	7.170,00	85.124,08	0,00	0,00	4.000,00	8.416,69	1.539,48	59.685,31
LV Hessen nachgeordnete Gliederungen	0,00	54.973,46	503,60	0,00	0,00	127.822,97	45.735,02	229.035,05	1.079.285,19
<b>Gesamt</b>	0,00	54.973,46	66.166,77	0,00	1.465,19	130.662,62	45.735,02	299.003,08	1.630.371,81
LV Mecklenburg-Vorpommern nachgeordnete Gliederungen	0,00	4.568,00	130.219,58	0,00	0,00	0,00	3.484,64	138.262,22	-91.399,38
<b>Gesamt</b>	0,00	4.568,00	133.736,06	0,00	9,82	1.495,77	250,00	5.272,07	86.591,98
							3.734,64	143.534,29	<b>-4.807,40</b>

FDP 2008 (Vermögensbilanz, Schuldposten, Reinvermögen – Forts. –)

Vermögensbilanz gemäß § 24 Abs. 6 PartG (Fortsetzung)

Schuldposten	A. Rückstellungen				B. Verbindlichkeiten				C. Gesamt-schuldposten (Summe aus A und B)	REINVERMÖGEN (positiv oder negativ)	
	I. Pensionsverpflichtungen		II. sonstige Rückstellungen		I. Verbindlichkeiten gegenüber Kreditinstituten		IV. Verbindlichkeiten gegenüber sonstigen Darlehensgebern				V. sonstige Verbindlichkeiten
	€	€	€	€	€	€	€	€			
LV Niedersachsen	0,00	46.684,00	96.227,64	0,00	0,00	0,00	0,00	0,00	33.215,82	176.128,46	556.387,28
nachgeordnete Gliederungen	0,00	0,00	74.213,52	0,00	178,16	1.264,00	1.264,00	1.264,00	1.207,00	76.862,68	1.033.683,72
<b>Gesamt</b>	0,00	46.684,00	170.441,16	0,00	178,16	1.264,00	1.264,00	1.264,00	34.423,82	252.991,14	1.590.071,00
LV Nordrhein-Westfalen	0,00	1.920.427,00	352.621,83	0,00	368.296,07	0,00	0,00	0,00	45.832,16	2.687.177,06	-2.325.361,56
nachgeordnete Gliederungen	0,00	0,00	60.608,20	0,00	5.071,53	0,00	4.833,47	4.833,47	25,23	70.538,43	4.943.970,26
<b>Gesamt</b>	0,00	1.920.427,00	413.230,03	0,00	373.367,60	0,00	4.833,47	4.833,47	45.857,39	2.757.715,49	2.618.608,70
LV Rheinland-Pfalz	0,00	27.988,00	6.036,94	0,00	215.065,00	0,00	0,00	0,00	8.598,82	257.688,76	313.042,18
nachgeordnete Gliederungen	0,00	0,00	30.059,22	0,00	84,01	0,00	1.221,37	1.221,37	24,00	31.388,60	782.110,45
<b>Gesamt</b>	0,00	27.988,00	36.096,16	0,00	215.149,01	0,00	1.221,37	1.221,37	8.622,82	289.077,36	1.095.152,63
LV Saarland	0,00	6.385,00	0,00	0,00	0,00	0,00	0,00	0,00	9.165,31	15.550,31	181.209,29
nachgeordnete Gliederungen	0,00	0,00	35.073,06	0,00	0,61	167,14	167,14	167,14	0,00	35.240,81	176.939,45
<b>Gesamt</b>	0,00	6.385,00	35.073,06	0,00	0,61	167,14	167,14	167,14	9.165,31	50.791,12	358.148,74
LV Sachsen	0,00	14.700,00	147,06	0,00	471.969,26	0,00	20.000,00	20.000,00	18.448,70	525.265,02	194.968,54
nachgeordnete Gliederungen	0,00	0,00	37.402,48	0,00	15,46	0,00	0,00	0,00	128,00	37.545,94	238.650,81
<b>Gesamt</b>	0,00	14.700,00	37.549,54	0,00	471.984,72	0,00	20.000,00	20.000,00	18.576,70	562.810,96	433.619,35
LV Sachsen-Anhalt	0,00	5.200,00	109.645,86	0,00	25.014,59	0,00	0,00	0,00	79.839,47	219.699,92	-201.865,74
nachgeordnete Gliederungen	0,00	0,00	7.345,82	0,00	14.978,45	0,00	4.988,23	4.988,23	120,00	27.432,50	148.438,18
<b>Gesamt</b>	0,00	5.200,00	116.991,68	0,00	39.993,04	0,00	4.988,23	4.988,23	79.959,47	247.132,42	-53.427,56
LV Schleswig-Holstein	0,00	16.704,39	97,00	0,00	0,00	0,00	0,00	0,00	10.803,63	27.605,02	83.658,30
nachgeordnete Gliederungen	0,00	0,00	19.166,87	0,00	214,82	9.174,73	9.174,73	24,00	24,00	28.580,42	410.182,77
<b>Gesamt</b>	0,00	16.704,39	19.263,87	0,00	214,82	9.174,73	9.174,73	24,00	10.827,63	56.185,44	493.841,07
LV Thüringen	0,00	5.910,00	29.243,41	0,00	214,69	0,00	0,00	0,00	4.304,44	39.672,54	56.567,21
nachgeordnete Gliederungen	0,00	0,00	64.727,46	0,00	0,00	500,00	500,00	0,00	0,00	65.227,46	72.252,65
<b>Gesamt</b>	0,00	5.910,00	93.970,87	0,00	214,69	500,00	500,00	0,00	4.304,44	104.900,00	128.819,86
Bundesverband	0,00	555.450,80	1.713.283,65	3.456,07	11.143.508,89	5.925.000,00	5.925.000,00	1.191.815,80	1.191.815,80	20.532.515,41	-5.607.865,28
Summe Landesverbände	0,00	2.170.915,21	962.538,12	5,50	1.080.559,61	153.635,89	153.635,89	312.292,03	312.292,03	4.679.846,36	941.682,33
Summe nachgeordnete Gebietsverbände	0,00	0,00	645.028,30	0,00	179.269,72	117.554,42	117.554,42	5.621,33	5.621,33	947.473,77	11.977.532,06
<b>Summe Gesamtpartei</b>	<b>0,00</b>	<b>2.726.366,01</b>	<b>3.320.850,27</b>	<b>3.461,57</b>	<b>12.403.338,22</b>	<b>6.196.090,31</b>	<b>6.196.090,31</b>	<b>1.509.729,16</b>	<b>1.509.729,16</b>	<b>26.159.835,54</b>	<b>7.311.329,11</b>

FDP 2008 (Erläuterungen, Zuwendungen)

**Gesonderte Ausweise und Erläuterungen****A. Zuwendungen (eingezahlte Mitglieds- oder Mandatsträgerbeiträge oder rechtmäßig erlangte Spenden) natürlicher Personen (§ 24 Abs. 8 i. V. m. § 18 Abs. 3 Satz 1 Nr. 3 PartG)**

	€
Summe der Zuwendungen natürlicher Personen (Einnahmenrechnung, Spalte 1 + Spalte 2 + Spalte 3)	15.956.296,12
abzüglich	
Summe der Zuwendungen natürlicher Personen, soweit sie den Betrag von € 3.300 übersteigen	1.527.676,46
abzüglich	
nicht zweifelsfrei zugeordneter Zuwendungen (z. B. Bagatellspenden aus "Tellersammlungen" und gemäß § 25 Abs. 2 Nr. 6 PartG zulässige "anonyme" Spenden)	<u>23.840,00</u>
Summe der Zuwendungen natürlicher Personen bis € 3.300	14.404.779,66
abzüglich	
in früheren Rechenschaftsberichten zu Unrecht ausgewiesener Zuwendungen	<u>5.196,60*</u>
Summe der Zuwendungen im Sinne von § 18 Abs. 3 Satz 1 Nr. 3 PartG	<u>14.399.583,06</u>

\* Bei den in früheren Rechenschaftsberichten zu Unrecht ausgewiesenen Zuwendungen handelt sich im Wesentlichen um Rücklastschriften von Zuwendungen, die der Partei vor dem 1. Januar 2008 zugeflossen waren sowie um den Vorgang OV Strande (vgl. E.IV.c).

FDP 2008 (Erläuterungen, Spenden)

**B. Ausweis der Spenden und Mandatsträgerbeiträge an die Partei oder einen oder mehrere ihrer Gebietsverbände, deren Gesamtwert im Rechnungsjahr € 10.000 übersteigt (§ 25 Abs. 3 PartG)**

Name, Vorname / Firma	Strasse, Hausnummer	Postleitzahl, Ort	€
Ahrendt, Christian Joachim	Johann-Stelling-Str. 1	19053 Schwerin	12.354,00 €
Allfinanz Deutsche Vermögensberatung AG	Münchener Str. 1	60329 Frankfurt	100.000,00 €
Allianz Deutschland AG	Königinstr. 28	80802 München	50.001,00 €
Bauchhage, Hans-Artur	Betzdorfer Str. 105	57567 Daaden	12.208,00 €
Bayerische Motorenwerke AG	Petuelring 130	80809 München	54.042,58 €
Boersch, Dr. Cornelius	Dufourstrasse 121	9001 St. Gallen - CH	76.800,00 €
Chatzimarkakis, Dr. Jorgo	Mühlenstr. 49	66706 Perl	10.114,00 €
Commerzbank AG	Kaiserplatz	60261 Frankfurt	75.000,00 €
Daimler AG	Plieninger Str. 140	70567 Stuttgart	45.000,00 €
Deutsche Bank AG	Taunusanlage 12	60325 Frankfurt	220.000,00 €
Deutsche Vermögensberatung AG DVAG	Münchener Str. 1	60329 Frankfurt	55.000,00 €
DKV Deutsche Krankenversicherung AG	Aachenerstr. 300	50933 Köln	10.500,00 €
E.ON AG	E.On-Platz 1	40479 Düsseldorf	50.000,00 €
Ellerbrock, Holger	Trarbacher Str. 28	47259 Duisburg	13.463,00 €
Erck Rickmers GmbH & Cie. KG	Hohe Bleichen 12	20354 Hamburg	50.000,00 €
Evonik Industries AG	Rellinghauser Str. 1-11	45128 Essen	50.000,00 €
Fordan, Kurt	Adalbert-Stifter-Str. 41	81925 München	51.000,00 €
Försterling, Björn	Lange Herzogstr. 43	38300 Wolfenbüttel	10.123,00 €
Günther, Tino	Hauptstr. 67	09548 Kurort Seiffen	11.445,00 €
Häring, Anton	Bergstr. 9	78585 Bubsheim	23.000,00 €
Harrass, Ulli	Rantzaustr. 15	22041 Hamburg	19.545,75 €
Kirschner, Dr. Franz	Aufham 1	83339 Chieming	12.350,00 €
Klatten, Susanne	Seedammweg 55	61352 Bad Homburg	25.000,00 €
Kreher, Hans	An der Brücke 25	23996 Bad Kleinen	12.785,00 €
Kuhl, Wolfgang	Eugen-Blass-Str. 3	97250 Erlabrunn	11.373,11 €
Kühne+Nagel (AG & Co.) KG	Großer Grasbrook 11-13	20457 Hamburg	20.000,00 €
Lanfermann, Heinz	Brandenburger Straße 66	14467 Potsdam	12.630,00 €
Laurischk, Sibylle	Weingartenstr. 79	77654 Offenburg	10.145,00 €
Lechler, Walter	Erlenweg 1	70597 Stuttgart	20.000,00 €
LN-Möbelhandels GmbH	Mergentheimer Str. 59 Georg-Kerschensteiner-Str. 23	97084 Würzburg	19.900,00 €
Mayer, Ulrich		63179 Obertshausen	14.236,90 €
Meierhofer, Horst	Nürnberger Str. 160	93059 Regensburg	17.140,00 €
Mertin, Herbert	An den Zehn Nußbäumen 12	56077 Koblenz	10.900,00 €
MPC Capital AG	Palmaille 75	22767 Hamburg	20.000,00 €
Mücke, Jan	Burgsdorffstr. 4	01129 Dresden	12.831,00 €
Müller-Sönksen, Burkhardt	Bernwardkoppel 37	22455 Hamburg	10.914,00 €
Münchener Rückversicherungsgesellschaft AG	Königinstr. 107	80802 München	22.500,00 €
Philip Morris GmbH	Fallstr. 40	81369 München	15.225,00 €
Piltz, Gisela	Duisburger Str. 135	40479 Düsseldorf	10.185,00 €
Pinkwart, Prof. Dr. Andreas	Sternstr. 44	40479 Düsseldorf	11.119,00 €
Quandt, Johanna	Seedammweg 55	61352 Bad Homburg	25.000,00 €
Quandt, Stefan	Seedammweg 55	61352 Bad Homburg	25.000,00 €
Rheinmetall AG	Rheinmetall-Platz 1	40476 Düsseldorf	15.000,00 €

FDP 2008 (Erläuterungen, Spenden – Forts. –)

Rickmers, Bertram	Neumühlen 19	22763	Hamburg	15.000,00 €
Riese, Roland	Boltentorsgang 5 A	26721	Emden	10.302,00 €
Sal. Oppenheim jr & Cie KGaA	Unter Sachsenhausen 4	50667	Köln	100.000,00 €
Salo Holding AG	Spaldingstr. 57-59	20097	Hamburg	10.471,60 €
Schäffler, Frank	Gewinghauser Straße 77	32257	Bünde	11.120,00 €
Siedle, Horst	Kussenhofstr. 24	78120	Furtwangen	11.723,95 €
Sixt GmbH u. Co Autovermietung	Zugspitzstr. 1	82049	Pullach	32.000,00 €
Solms, Dr. Hermann Otto	Schloßgasse 6 a	35423	Lich	10.250,00 €
Stihl, Dr. Rüdiger	Badstr. 98	71336	Waiblingen	15.000,00 €
Stihl, Hans-Peter	Badstr. 98	71336	Waiblingen	15.000,00 €
Südwestmetall - Verband der Metall- und Elektroindustrie Baden Württemberg e.V.	Löffelstr. 22	70597	Stuttgart	50.000,00 €
Textil-Bekleidungsverband Nord	Moltkestr. 19	48151	Münster	30.000,00 €
Theurer, Michael	Marktplatz 17	72160	Horb	10.424,00 €
Toncar, Florian	Offenburger Str. 62	71034	Böblingen	14.627,00 €
Verb. der Deutschen Automatenindustrie e.V.	Dircksenstr. 49	10178	Berlin	11.000,00 €
Verband der Bayerischen Metall- und Elektroindustrie e.V. (VBM)	Max-Joseph-Str. 5	80333	München	100.000,00 €
Verband der chemischen Industrie e.V.	Mainzer-Landstr. 55	60329	Frankfurt	54.000,00 €
Verband der Metall- u. Elektro-Industrie NRW e.V.	Uerdinger Str. 58-62	40474	Düsseldorf	30.000,00 €
Victor's Bau + Wert AG	Deutschmühlental 2	66117	Saarbrücken	45.000,00 €
VM Holding AG	Berliner Allee 21	40212	Düsseldorf	250.000,00 €
Volkswagen Werk AG	Berliner Ring 2	38440	Wolfsburg	13.982,58 €
Waitz, Christoph	August-Bebel-Str. 44	04416	Markkleeberg	10.014,62 €
Wendeln, Bernard	Auf der Alm 1	82319	Starnberg	16.650,00 €
Westerwelle, Dr. Guido	Platz der Republik 1	11011	Berlin	10.920,00 €
Wissing, Dr. Volker	Hauptstr. 2	76889	Barbelroth	10.063,00 €
Witzenmann, Ruth	Etivalstr. 33	75173	Pforzheim	16.681,36 €
Wolff, Hartfrid	Fuchshofweg 16	73614	Schorndorf	10.654,00 €

**C. Anzahl der Mitglieder zum 31. Dezember des Rechnungsjahres (§ 24 Abs. 10 PartG)**

Am 31. Dezember des Rechnungsjahres waren 65.600 Personen Mitglied der Partei.

**D. Politischen Jugendorganisationen zweckgebunden zugewandte öffentliche Zuschüsse (§ 24 Abs. 12 PartG)**

Im Rechnungsjahr wurden der politischen Jugendorganisation "Junge Liberale" der Partei € 452.400,51 öffentliche Zuschüsse zweckgebunden zugewendet. Sie sind gemäß § 24 Abs. 12 PartG bei der Einnahmen- und Ausgabenrechnung der Partei unberücksichtigt geblieben. Die Jugendorganisation ist weder rechtlich noch organisatorisch Teil der Partei. Daher sind deren Einnahmen und Ausgaben sowie deren Vermögen insgesamt nicht im vorliegenden Rechenschaftsbericht enthalten.



FDP 2008 (Erläuterungen)

**E. Erläuterungen****I. Erläuterungen zur Rechnungslegung allgemein**

Mit dem vorliegenden Rechenschaftsbericht für das Jahr 2008 gibt der Bundesvorstand der Partei nach den Vorschriften des Gesetzes über die politischen Parteien (Parteiengesetz - PartG) in der Fassung der Bekanntmachung vom 31. Januar 1994 (BGBl I, S. 149), zuletzt geändert durch das Neunte Gesetz zur Änderung des Parteiengesetzes vom 22. Dezember 2004 (BGBl I, S. 3673), wahrheitsgemäß und nach bestem Wissen und Gewissen öffentlich Rechenschaft über die Herkunft und die Verwendung der Mittel sowie über das Vermögen der Partei zum Ende des Kalenderjahres (Rechnungsjahres).

Dem Rechenschaftsbericht ist gemäß § 24 Abs. 9 PartG eine Zusammenfassung vorangestellt.

Im Rechenschaftsbericht der Gesamtpartei sind gemäß § 24 Abs. 3 Satz 1 PartG die Rechenschaftsberichte jeweils getrennt nach Bundesverband und Landesverband sowie die Rechenschaftsberichte der nachgeordneten Gebietsverbände je Landesverband aufgenommen worden. Die Landesverbände und die ihnen nachgeordneten Gebietsverbände haben gemäß § 24 Abs. 3 Satz 2 PartG ihren Rechenschaftsberichten eine lückenlose Aufstellung aller Zuwendungen je Zuwender mit Namen und Anschrift beigefügt. Der Bundesverband hat diese Aufstellungen zur Ermittlung der jährlichen Gesamthöhe der Zuwendungen je Zuwender zusammengefasst.

Sach-, Werk- und Dienstleistungen, die die Mitglieder außerhalb eines Geschäftsbetriebes üblicherweise unentgeltlich zur Verfügung stellen, sind gemäß § 26 Abs. 4 Satz 2 PartG als Einnahmen unberücksichtigt geblieben.

Von der in § 28 Abs. 1 PartG eingeräumten Möglichkeit, in der Vermögensbilanz allein Vermögensgegenstände mit einem Anschaffungswert von im Einzelfall mehr als € 5.000 (inklusive Umsatzsteuer) aufzuführen, ist teilweise Gebrauch gemacht worden.

Von der in § 28 Abs. 3 PartG den Gliederungen unterhalb der Landesverbände eingeräumten Möglichkeit, Einnahmen und Ausgaben im Jahr des Zu- beziehungsweise Abflusses zu verbuchen, auch wenn die jeweiligen Forderungen beziehungsweise Verbindlichkeiten bereits im Vorjahr entstanden sind, ist Gebrauch gemacht worden.

Im Übrigen sind alle Einnahmen, Ausgaben und Vermögenswerte vollständig in den Rechenschaftsbericht aufgenommen.

Vermögensgegenstände sind gemäß § 28 Abs. 2 Satz 1 PartG mit den Anschaffungs- bzw. Herstellungskosten, vermindert um planmäßige Abschreibungen angesetzt worden. Im Bereich des Haus- und Grundvermögens sind gemäß § 28 Abs. 2 Satz 2 PartG keine planmäßigen Abschreibungen erfolgt.



FDP 2008 (Erläuterungen – Forts. –)

Im Übrigen wurden die handelsrechtlichen Vorschriften über die Rechnungslegung, insbesondere zu Ansatz und Bewertung von Vermögensgegenständen, beachtet, soweit sie gemäß § 24 Abs. 2 PartG entsprechend gelten.

Im Rechenschaftsbericht 2008 wurden zwei Geldbestandskonten, ein Sparbuch, zwei Veranstaltungen sowie die Stornierung einer Zuwendungsbestätigung nach Bekanntwerden nachträglich für vorangegangene Rechenschaftsberichte erfasst und unverzüglich an die Bundestagsverwaltung gemeldet. Die nachträgliche Erfassung der Geldbestände und des Sparbuches erfolgte mit dem Stand per 1. Januar 2008 als sonstige Einnahme. Im Übrigen verweisen wir auf die Ausführungen zu den Erläuterungen des Rechenschaftsberichts unter E.IV.c.

In 2008 hat der Kreisverband Münster (Landesverband Nordrhein-Westfalen) am 04.12.2008 eine Zuwendung in Höhe von € 996,50 einer ausländischen Firma erhalten, die mit Schreiben vom 24. März 2009 dem Deutschen Bundestag angezeigt und unverzüglich an den Präsidenten des Deutschen Bundestages weitergeleitet wurde.

Wir haben den Zahlungseingang der Spende in 2008 als sonstige Einnahme gebucht, die Weiterleitung der Spende in 2009 werden wir im Rechenschaftsbericht 2009 als sonstige Ausgabe buchen.

FDP 2008 (Erläuterungen – Forts. –)

**II. Erläuterungen Vermögensbilanz****1. Auflistung der Beteiligungen an Unternehmen nach § 24 Abs. 6 Nr. 1 A.II.1 PartG sowie deren im Jahresabschluss aufgeführten unmittelbaren und mittelbaren Beteiligungen (§ 24 Abs. 7 Nr. 1 PartG)**

Beteiligungen an Unternehmen nach 24 Abs. 6 Nr. 1 A.II.1 PartG:

Name	Sitz	Anteil des Nominalkapitals	Höhe des Nominalkapitals	Höhe des Anteils am Kapital	Eigenkapital	Ergebnis des letzten Geschäftsjahres, für das ein Jahresabschluss vorliegt
		%	€	€	€	€
Reinhardtstraßenhöfe GmbH & Co. KG	Bonn	38,02*	18.503.254	7.034.419	-21.676.499	-1.273.144
Reinhardtstraßenhöfe Verwaltungs GmbH	Siegburg	33,00	25.000	8.250	27.147	882
LIBERAL Vermögensverwaltungs-Gesellschaft mbH	Bonn	100,00	25.565	25.565	34.002	25.200
Liberale Wirtschafts-Dienstleistungs GmbH	Düsseldorf	100,00	25.565	25.565	-163.652	65.115
altmann-druck GmbH	Berlin	60,00	33.000	19.800	1.055.486	117.478
ProLogo Gesellschaft für Veranstaltungsorganisation mbH	Bonn	71,00	25.000	17.750	130.200	65.676
Universum GmbH	Berlin	100,00	25.565	25.565	1.144.452	163.178
Wirtschafts- und Sozialpolitik Verlagsgesellschaft mbH	Wiesbaden	100,00	25.565	25.565	-50.507	3.212
Niedersachsen Verlag GmbH	Hannover	100,00	76.694	76.694	5.853	19.310
LiSa Service GmbH	Dresden	100,00	25.000	25.000	25.859	2.474

\* gerundet

FDP 2008 (Erläuterungen – Forts. –)

Im Jahresabschluss vorgenannter Unternehmen aufgeführte unmittelbare und mittelbare Beteiligungen:

Name	Sitz	Anteil des Nominalkapitals	Höhe des Nominalkapitals	Höhe des Anteils am Kapital	Eigenkapital	Ergebnis des letzten Geschäftsjahres, für das ein Jahresabschluss vorliegt
		%	€	€	€	€
Universum Verlag GmbH	Wiesbaden	50,00	825.600	412.800	1.609.405	634.593
Universum Online AG	Wiesbaden	50,00	100.000	50.000	443.586	96.742
Universum Kommunikation GmbH	Berlin	50,00	25.000	12.500	102.588	57.830
"liberal"-Verlag GmbH	Berlin	50,00	128.000	64.000	248.317	98.193
Universum Medientechnik GmbH**	Berlin	50,00	25.000	12.500	-25.921	39.086
CICERO Gesellschaft für Werbung und Kommunikation mbH	Wiesbaden	47,50	102.300	48.592	130.134	-58.141
Naatz+Partner Produkt Service GmbH	Idstein	13,00	25.556	3.322	112.428	85.831
Universum Media GmbH*	Bettlach, Schweiz	37,50	13.440	5.040	14.467	1.084
Wydawnictwo Unimedia Sp. z o.o. *	Warschau, Polen	50,00	58.080	29.040	-46.987	-133.682

\* Die Umrechnungen erfolgten jeweils zum Stichtagskurs am 31.12. des Geschäftsjahres, für das ein Jahresabschluss vorliegt.

\*\* vormals Vision Media Systems Berlin GmbH

FDP 2008 (Erläuterungen – Forts. –)

**2. Benennung der Hauptprodukte von Medienunternehmen, soweit Beteiligungen an diesen bestehen (§ 24 Abs. 7 Nr. 2 PartG)**

Bei den (mittelbaren) Beteiligungen der Bundespartei an der Universum Verlagsgruppe handelt es sich um Medienunternehmen i. S. von § 24 Abs. 7 Nr. 2 PartG. Die Hauptprodukte der Universum Verlagsgruppe werden jedoch von Dritten herausgegeben und presserechtlich verantwortet bzw. die Herausgeber haben lediglich die verlegerische Betreuung übertragen.

**Medienunternehmen**

Universum Verlagsgruppe

**Hauptprodukte**

Fachzeitschriften "Arbeit und Gesundheit", "Pluspunkt", "Faktor Arbeitsschutz", "Kinder, Kinder", "Betriebswacht", "Safety First" und "ZB" sowie ca. 30 Fachbücher und Elektronische Medien aus den Bereichen "Arbeitssicherheit" und "Jugend und Bildung"

**3. Bewertung des Haus- und Grundvermögens und der Beteiligungen an Unternehmen nach dem Bewertungsgesetz (§ 24 Abs. 7 Nr. 3 PartG)**

Die Partei hat nach Ablauf der gesetzlich vorgeschriebenen Bewertungsfrist zum Stichtag 31. Dezember 2008 eine erneute Bewertung des Haus- und Grundvermögens und ihrer Unternehmensbeteiligungen gem. § 109 BewG vorgenommen:

a) Bewertung des Haus- und Grundvermögens:

<b><u>Lage des Grundstücks:</u></b>	<b><u>Verband</u></b>	<b><u>Wert</u></b>
Jena, Johannisstr. 17	LV Thüringen	108.500,00 €
Hannover, Walter-Giesecking-Str. 22	LV Niedersachsen	528.500,00 €
Bremen, Sandstr. 2	LV Bremen	111.500,00 €
Magdeburg, Walther-Rathenau-Str. 33	Bundespartei	421.500,00 €
Kiel, Russeer Weg 132	LV Schleswig-Holstein	61.500,00 €
Mainz, Am Linsenberg 14	LV Rheinland-Pfalz	302.000,00 €
Stuttgart, Weissenburgstr. 29	KV Stuttgart	278.500,00 €
Dresden, Radeberger Str. 51	LV Sachsen	623.500,00 €
Göttingen, Wilhelm-Weber-Str. 4/6	KV Göttingen	37.500,00 €
Sieboldshausen	KV Göttingen	3.500,00 €

FDP 2008 (Erläuterungen – Forts. –)

b) Bewertung der Beteiligungen an Unternehmen:

<u>Name der Beteiligung</u>	<u>Verband</u>	<u>Wert</u>
Reinhardtstraßenhöfe GmbH & Co. KG	Bundespartei	3.476.611,00 €
Reinhardtstraßenhöfe Verwaltungs GmbH	Bundespartei	8.910,00 €
Universum GmbH	Bundespartei	1.111.054,00 €
Liberale Wirtschafts-Dienstleistungs GmbH	LV Nordrhein-Westfalen	1.016.720,00 €
altmann-druck GmbH	Bundespartei	491.040,00 €
ProLogo Gesellschaft für Veranstaltungsorganisation mbH	Bundespartei	182.292,00 €
LIBERAL Vermögensverwaltungs Gesellschaft mbH	Bundespartei	75.416,00 €
Wirtschafts- und Sozialpolitik Verlagsgesellschaft mbH	LV Hessen	0,00 €
Niedersachsen Verlag GmbH	LV Niedersachsen	41.414,00 €
LiSa Service GmbH	LV Sachsen	22.750,00 €

#### 4. Negatives Reinvermögen

Der Bundesverband sowie einzelne Gebietsverbände weisen im Rechenschaftsbericht ein negatives Reinvermögen aus. Demnach übersteigt der Buchwert der Schuldposten den Buchwert der Besitzposten um diesen Betrag. Aufgrund stiller Reserven im Anlagevermögen sowie unter Berücksichtigung nicht bilanzierungsfähiger selbständig verwertbarer Vermögensvorteile, bestehender interner Haftungsverhältnisse und positiver Fortführungsprognosen besteht jedoch bei keinem Gebietsverband eine insolvenzrechtliche Überschuldung.

FDP 2008 (Erläuterungen – Forts. –)

**III. Erläuterungen der Sonstigen Einnahmen****1. Aufgliederung und Erläuterung der Sonstigen Einnahmen, die bei einer der in § 24 Abs. 3 PartG aufgeführten Gliederungen mehr als 2 vom Hundert der Summe der Einnahmen nach § 24 Abs. 4 Nr. 1 bis 6 PartG ausmachen (§ 27 Abs. 2 Satz 1 PartG)**Landesverband Brandenburg

Ausbuchung von Verbindlichkeiten	907,80 €
Auflösung von Rückstellungen	348,70 €
Gesamt	<u>1.256,50 €</u>

Landesverband Bremen

Ausbuchung von Verbindlichkeiten	1.533,71 €
Auflösung von Rückstellungen	441,00 €
Übrige	1,25 €
Gesamt	<u>1.975,96 €</u>

Landesverband Hamburg

Ausbuchung von Verbindlichkeiten	6.893,41 €
Erhaltene Skonti	4.681,32 €
Auflösung von Rückstellungen	38,54 €
Rückerstattung Rücklastgebühr	32,44 €
Übrige	2,02 €
Gesamt	<u>11.647,73 €</u>

Landesverband Mecklenburg-Vorpommern

Ausbuchung von Verbindlichkeiten	7.419,43 €
Erhaltene Skonti	311,21 €
Auflösung von Rückstellungen	242,00 €
Übrige	0,01 €
Gesamt	<u>7.972,65 €</u>

Landesverband Niedersachsen

Lohnfortzahlung	7.593,78 €
Erträge aus Anlagenabgang	4.708,34 €
Auflösung von Rückstellungen	484,72 €
Erhaltene Skonti	409,75 €
Versicherungsentschädigung	291,55 €
Ausbuchung von Verbindlichkeiten	106,95 €
Übrige	70,01 €
Gesamt	<u>13.665,10 €</u>

Landesverband Nordrhein-Westfalen

Auflösung von Rückstellungen	17.557,70 €
Erstattung Überzahlungen	2.632,27 €
Ausbuchung von Verbindlichkeiten	2.245,75 €
Erstattung Verdienstaufschlag Mitarbeiter	995,08 €
Übrige	29,41 €
Gesamt	<u>23.460,21 €</u>



FDP 2008 (Erläuterungen – Forts. –)

<u>Landesverband Rheinland-Pfalz</u>	
Auflösung von Rückstellungen	5.139,44 €
Ausbuchung von Verbindlichkeiten	2.568,80 €
Erhaltene Skonti	78,80 €
Gesamt	<u>7.787,04 €</u>

<u>Landesverband Saarland</u>	
Zuschuss Arbeitsamt	5.571,00 €
Auflösung von Rückstellungen	3.950,60 €
Ausbuchung Verbindlichkeiten	2.296,87 €
Lohnfortzahlung	502,83 €
Gesamt	<u>12.321,30 €</u>

<u>Landesverband Sachsen</u>	
Kostenerstattung von Dritten	6.749,13 €
Auflösung von Rückstellungen	1.070,00 €
Versicherungsentschädigungen	605,50 €
Gesamt	<u>8.424,63 €</u>

<u>Landesverband Schleswig-Holstein</u>	
Auflösung von Rückstellungen	5.235,48 €
Ausbuchung von Verbindlichkeiten	326,40 €
Erhaltene Skonti	58,25 €
Gesamt	<u>5.620,13 €</u>

<u>Landesverband Thüringen</u>	
Ausbuchung von Verbindlichkeiten	1.681,75 €
Auflösung von Rückstellungen	429,00 €
Erstattung Prozesskosten	241,00 €
Erstattung Krankengeld	129,01 €
Übrige	10,01 €
Gesamt	<u>2.490,77 €</u>

**2. Offenlegung von Sonstigen Einnahmen, die im Einzelfall die Summe von € 10.000 übersteigen (§ 27 Abs. 2 Satz 2 PartG)**

<u>Landesverband Nordrhein-Westfalen</u>	
Auflösung von Rückstellungen	<u>16.808,98 €</u>

**3. Verzeichnis der Erbschaften und Vermächtnisse, deren Gesamtwert € 10.000 übersteigt (§ 27 Abs. 2 Satz 3 PartG)**

Die Partei hat im Rechnungsjahr keine Erbschaften oder Vermächtnisse erhalten, deren Gesamtwert € 10.000 übersteigt. Ein entsprechender Ausweis entfällt daher.

#### IV. Sonstige Erläuterungen

##### **a) Ergänzende Angaben zur Rechnungslegung**

Gemäß der Finanz- und Beitragsordnung der Partei haben übergeordnete Verbände oder Untergliederungen des die Mitgliedsbeiträge erhebenden Verbandes Anspruch auf eine nach der Mitgliederzahl zu ermittelnde Umlage. Hierbei handelt es sich um beitragsunabhängige Zuschüsse zum Zwecke eines angemessenen Finanzausgleichs zwischen den Gliederungen. Mitgliedsbeiträge im Sinne des § 26 Abs. 5 PartG, die von vornherein für eine schlüsselmäßige Verteilung unter mehreren Gebietsverbänden bestimmt sind, liegen nicht vor. In den jeweiligen Rechenschaftsberichten werden diese Umlagen als Zuschüsse von bzw. an Gliederungen ausgewiesen.

##### **b) Spenden Landesverband Nordrhein-Westfalen**

Beim Landesverband Nordrhein-Westfalen kam es in den Jahren 1996 bis 2000 und 2002 zu Spenden, die teilweise nicht den Vorschriften des Parteiengesetzes entsprechend behandelt wurden. Bezüglich näherer Einzelheiten wird auf die Erläuterungen in den korrigierten Rechenschaftsberichten für die Jahre 1996 bis 2001 beziehungsweise die Rechenschaftsberichte der Jahre 2002 bis 2004 und 2006 verwiesen.

Mit Datum vom 2. Juli 2009 hat der Präsident des Deutschen Bundestages den Bescheid zu den Spendenvorgängen im Landesverband Nordrhein-Westfalen erlassen. Die Partei hat beim Verwaltungsgericht Berlin am 27. Juli 2009 gegen diesen Bescheid Klage erhoben und am 28. September 2009 beantragt, diesen Bescheid aufzuheben.

Die Klage bezieht sich auf eine Vielzahl verschiedener Spendensachverhalte im gesamten vorgenannten Zeitraum. Dabei ist beachtlich, dass sich der Bescheid auf unterschiedliche rechtliche Grundlagen bezieht, die auf Änderungen des Parteiengesetzes in dem fraglichen Zeitraum zurückgehen.

Insbesondere wird die Klage gegen den vorgenannten Bescheid damit begründet, dass bei den jeweiligen Spendensachverhalten nicht gegen das sog. Annahmeverbot des § 25 PartG verstoßen wurde, weil die Spender feststellbar waren.

Das Verwaltungsgericht hat auf die mündliche Verhandlung vom 8. Dezember 2009 im wirtschaftlichen Ergebnis den Bescheid des Bundestagspräsidenten bestätigt. Es hat jedoch wegen der grundsätzlichen Bedeutung der angesprochenen Rechtsfragen die Berufung und die Sprungrevision zugelassen. Die Partei wird das Urteil nicht rechtskräftig werden lassen. Bei der Festlegung der Höhe der Schuldposten im beigefügten Rechenschaftsbericht geht die Partei unverändert davon aus, dass ihre Rechtsauffassung im Hinblick auf die Sanktionierung der Spendenvorgänge nach altem wie neuem PartG auf der

FDP 2008 (Erläuterungen – Forts. –)

Grundlage keines Verstoßes gegen das Annahmeverbot gemäß § 25 PartG im weiteren Verfahren bestätigt wird. Danach kommt es nach Auffassung der Partei zu keiner Sanktionierung der Spendenvorgänge in 2002 und zu einer Sanktionierung der Spendenvorgänge der Jahre 1996 bis 2000 höchstens in Höhe des zweifachen Spendenbetrages (§ 23a Abs. 1 Satz 1 PartG 1994). Auf Grundlage dieser Rechtsauffassung hat die Partei im beigefügten Rechenschaftsbericht ihre Rückstellung für die finanziellen Risiken aus diesem Verfahren unverändert fortgeführt.

**c) Berichtigungen von unrichtigen Angaben in bereits beim Präsidenten des Deutschen Bundestags eingereichten Rechenschaftsberichten gemäß § 23a Abs. 5 Satz 3 PartG**

Sämtliche entdeckten Unrichtigkeiten wurden, soweit sie sich bis in das Jahr 2008 auswirkten, unverzüglich der Bundestagsverwaltung angezeigt und in dem vorliegenden Rechenschaftsbericht korrigiert.

**Nachträgliche Erfassung eines Girokontos**

1. Der **Ortsverband Altstadt-Limeshaim** (Landesverband Hessen) hat in 2007 ein Girokonto eröffnet. Hierauf ist per 28.12.2007 der erste Zahlungseingang eines Mitgliedsbeitrages in Höhe von € 144,00 eingegangen. Dieses Konto war bisher nicht im Bestand per 31.12.2007 in Höhe von € 144,00 im Rechenschaftsbericht 2007 enthalten, da der Schatzmeister irrtümlich von einer Finanzhoheit des Ortsverbandes ab dem 01.01.2008 ausgegangen war.

Der Mitgliedsbeitrag ist wirtschaftlich aber dem Rechenschaftsbericht 2007 zuzuordnen, daher ist der Rechenschaftsbericht 2007 um folgende Werte zu ändern:

Geldbestände	Reinvermögen	Mitgliedsbeiträge
144,00 €	144,00 €	144,00 €

Der Bestand des Bankkontos in Höhe von € 144,00 wurde per 01.01.2008 als sonstige Einnahme eingebucht.

Die erlangte Teilfinanzierung (Zuwendungsanteil) ist hiervon nicht betroffen.

FDP 2008 (Erläuterungen – Forts. –)

2. Der **Kreisverband Gifhorn** (Landesverband Niedersachsen) hat im Dezember 2007 ein weiteres Girokonto für den Landtagswahlkampf 2008 eröffnet. Auch dieses Konto war bisher nicht mit seinem Bestand per 31.12.2007 in Höhe von € 2.499,10 im Rechenschaftsbericht 2007 enthalten, da der Schatzmeister irrtümlich drei Spendeneingänge Ende Dezember 2007 für den Landtagswahlkampf 2008 dem Rechenschaftsjahr 2008 zugeordnet hat. Die Spendeneingänge für den Landtagswahlkampf 2008 sind wirtschaftlich dem Rechenschaftsbericht 2007 zuzuordnen, daher ist der Rechenschaftsjahr 2007 um folgende Werte zu ändern:

Geldbestände	Reinvermögen	Spenden von natürlichen Personen	Sachausgaben des laufenden Geschäftsbetriebes
2.499,10 €	2.499,10 €	2.500,00 €	0,90 €

Der Bestand des Bankkontos in Höhe von € 2.499,10 wurde per 01.01.2008 als sonstige Einnahme eingebucht.

Die erlangte Teilfinanzierung (Zuwendungsanteil) ist hiervon nicht betroffen.

#### Nachträgliche Erfassung eines Sparbuches

Der **Ortsverband Schafbrücken** (Landesverband Saarland) hat im Jahre 1994 den Zusammenschluss der Gliederung mit dem Kreisverband Saarbrücken-Land-Ost beschlossen, dies aber finanztechnisch nicht durchgeführt. Daher bestand seit 1994 das Sparbuch des Ortsverbandes in Höhe von DM 843,09 unverändert fort, eine Umschreibung des Sparbuches auf den Kreisverband ist nicht erfolgt. Seit 1994 wurden dem Sparbuch keine Zinsen mehr gutgeschrieben.

Anfang 2008 hat der Kreisverband die gesamten Geschäftsstellenunterlagen hinsichtlich der notwendigen Archivierung der Unterlagen geprüft und hierbei das Sparbuch vorgefunden. Auf Antrag des Kreisverbandes wurde das seit 1994 unveränderte Guthaben auf das Konto des Kreisverbandes überweisen. Die Zinsen der Jahre 1994 bis 2008 in Höhe von € 82,44 wurden nicht mehr dem Sparbuch gutgeschrieben, sondern direkt auf das Konto des Kreisverbandes überwiesen.

Für die Jahre 1994 bis 2007 erhöht sich die Anzahl der rechenschaftspflichtigen Gliederungen um den Ortsverband Schafbrücken. Außerdem erhöhen sich für die Jahre 1994 bis 2007 die Positionen Geldbestände und Reinvermögen jeweils um 431,06 € (843,09 DM). Die Verbuchung der Zinsen erfolgt im Rechenschaftsbericht 2008, da die Zinsen erst in 2008 valutamäßig dem Kreisverband gutgeschrieben wurden.

Der Bestand des Sparbuches in Höhe von € 431,06 wurde per 01.01.2008 als sonstige Einnahme eingebucht.

FDP 2008 (Erläuterungen – Forts. –)

### Nachträgliche Erfassung einer Veranstaltung

1. Der **Bezirksverband Tempelhof-Schöneberg** (Landesverband Berlin) hat im Jahre 2005 am Lichtermarkt teilgenommen und hierbei einen Barüberschuss in Höhe von € 14,52 erwirtschaftet.

Im Rechenschaftsbericht 2005 des Bezirksverbandes wurde dieser Überschuss nicht erfasst. Die Rechenschaftsberichte der Jahre 2005 bis 2007 sind um folgende Werte zu ändern:

Jahr	Geldbestände	Reinvermögen	Einnahmen aus Veranstaltungen	Sachausgaben für allgemeine politische Arbeit
2005	14,52 €	14,52 €	672,49 €	657,97 €
2006	14,52 €	14,52 €	0,00 €	0,00 €
2007	14,52 €	14,52 €	0,00 €	0,00 €

Der Bestand der Barkasse in Höhe von € 14,52 wurde per 01.01.2008 als sonstige Einnahme eingebucht.

2. Der **Ortsverband Oberschleißheim** (Landesverband Bayern) hat im Kalenderjahr 2003 ein Liberales Skat- und Schafkopfturnier veranstaltet. Das Nettoergebnis der Veranstaltung ist im Gesamtrechenschaftsbericht 2003 der FDP unter der Berichtsposition Zuwendungen natürlicher Personen eingeflossen.

Bei dem Turnier wurden € 838,50 aus Startgeldern, etc. eingenommen. Demgegenüber standen Ausgaben in Höhe von € 627,23 für Kopien, Preise, Bewirtung und Porto gegenüber, so dass ein Nettoerlös in Höhe von € 211,27 erzielt wurde. Für das Rechenschaftsjahr 2003 sind folgende Positionen zu korrigieren:

Zuwendungen natürlicher Personen	Einnahmen aus Veranstaltungen	Sachausgaben für allgemeine politische Arbeit
-211,27 €	838,50 €	627,23 €

Da die Verbuchung auf das Konto Tellersammlung erfolgt ist, ist die Summe der Zuwendungen im Sinne von § 18 Abs. 3 Satz 1 Nr. 3 PartG zutreffend im Gesamtrechenschaftsbericht 2003 der FDP ermittelt.

FDP 2008 (Erläuterungen – Forts. –)

**Nachträgliche Stornierung einer Zuwendungsbestätigung**

Beim **Ortsverband Strande** (Landesverband Schleswig-Holstein) wurde irrtümlich im Jahr 2004 dem stellvertretenden Vorsitzenden die Übergabe einer Sammelspende in Höhe von € 1.110,00 an den Schatzmeister persönlich zugeordnet.


Wir haben die für das Jahr 2004 ausgestellte Zuwendungsbestätigung storniert.

Da die Sammelspenden und Spenden natürlicher Personen im Rechenschaftsbericht in einer Position zusammen ausgewiesen werden, ändert sich der Ausweis des Rechenschaftsberichtes 2004 nicht.

Die zu Unrecht erlangte Teilfinanzierung (Zuwendungsanteil) haben wir bei der Ermittlung der Summe der Zuwendungen im Sinne von § 18 Abs. 3 Satz 1 Nr. 3 PartG unter der Position "in früheren Rechenschaftsberichten zu Unrecht ausgewiesener Zuwendungen" berücksichtigt.

Berlin, den 09. Dezember 2009

Freie Demokratische Partei (FDP) e. V.



---

Dr. Hermann Otto Solms  
(Bundesschatzmeister)



FDP 2008 (Erläuterungen, Prüfungsvermerk)



Wirtschaftstreuhand

**Dr. Hans-Georg Conrad**  
Wirtschaftsprüfer und  
Steuerberater

---

### **Prüfungsvermerk gemäß § 30 PartG**

Wir haben den Rechenschaftsbericht der Freien Demokratischen Partei (FDP) für das Kalenderjahr 2008 in dem gesetzlich vorgeschriebenen Umfang geprüft.

Dieser Rechenschaftsbericht der Gesamtpartei setzt sich aus den Rechenschaftsberichten der Bundespartei, von 16 Landesverbänden und 2.042 nachgeordneten Gebietsverbänden zusammen. Unsere Prüfung hat sich gemäß § 29 Abs. 1 PartG auf die Angaben in den Rechenschaftsberichten und die Buchführungen der Bundespartei, der Landesverbände und der insbesondere nach regionalen und größenmäßigen Gesichtspunkten von uns ausgewählten und nachfolgend genannten zehn nachgeordneten Gebietsverbände beschränkt:

- Kreisverband Alt-Wilmersdorf
- Kreisverband Blankenese
- Kreisverband Breisgau-Hochschwarzwald
- Kreisverband Goslar
- Kreisverband Halle (Saale)
- Kreisverband Leverkusen
- Ortsverband Merchweiler
- Ortsverband Moers
- Kreisverband Oberhavel
- Kreisverband Steinburg.

Die Angaben in den Rechenschaftsberichten der übrigen nachgeordneten Gebietsverbände haben wir ebenso wenig geprüft wie die vollständige Erfassung aller Gebietsverbände. Die Zusammenfügung der Rechenschaftsberichte der Gebietsverbände zu dem Rechenschaftsbericht der Gesamtpartei wurde von uns nur auf formale und rechnerische Richtigkeit geprüft.

FDP 2008 (Erläuterungen, Prüfungsvermerk – Forts. –)

**Wirtschaftstreuhand****Dr. Hans-Georg Conrad**  
Wirtschaftsprüfer und  
Steuerberater

Die Buchführung und die Aufstellung der Rechenschaftsberichte der Bundespartei, der Landesverbände und der nachgeordneten Gebietsverbände nach den Vorschriften des Parteiengesetzes liegen in der Verantwortung der jeweiligen Vorstände. Der Rechenschaftsbericht der Gesamtpartei wurde von einem vom Parteitag gewählten für die Finanzangelegenheiten zuständigen Vorstandsmitglied des Bundesvorstands zusammengefügt und unterzeichnet. Unsere Aufgabe ist es, auf der Grundlage der von uns in dem beschriebenen Umfang durchgeführten Prüfung eine Beurteilung über den Rechenschaftsbericht abzugeben.

Wir haben unsere Prüfung der Angaben in den oben genannten Rechenschaftsberichten nach § 29 PartG, d.h. mit der im folgenden Absatz geschilderten Begrenzung, in entsprechender Anwendung der vom Institut der Wirtschaftsprüfer (IDW) festgestellten deutschen Grundsätze ordnungsmäßiger Abschlussprüfung vorgenommen.

Danach ist die Prüfung der Angaben in den Rechenschaftsberichten so zu planen und durchzuführen, dass Unrichtigkeiten und Verstöße gegen die gesetzlichen Vorschriften mit hinreichender Sicherheit erkannt werden. Bei der Festlegung der Prüfungshandlungen werden die Kenntnisse über das wirtschaftliche und rechtliche Umfeld sowie die Erwartungen über mögliche Fehler berücksichtigt. Im Rahmen der Prüfung werden die Wirksamkeit des jeweiligen rechnungslegungsbezogenen internen Kontrollsystems sowie Nachweise für die Angaben in der jeweiligen Buchführung und in den oben genannten Rechenschaftsberichten überwiegend auf der Basis von Stichproben beurteilt.

Die Prüfung umfasst die Beurteilung der angewandten Grundsätze zur Rechnungslegung und der wesentlichen Einschätzungen des jeweiligen Vorstands sowie die Würdigung der Gesamtdarstellung des jeweiligen Rechenschaftsberichtes. Wir sind der Auffassung, dass unsere Prüfung eine hinreichend sichere Grundlage für unsere Beurteilung der in die Prüfung einbezogenen Angaben in den Rechenschaftsberichten bildet.

FDP 2008 (Erläuterungen, Prüfungsvermerk- Forts. -)



**Wirtschaftstreuhand**

**Dr. Hans-Georg Conrad**  
Wirtschaftsprüfer und  
Steuerberater

Aufgrund der gesetzlichen Vorschriften, wonach lediglich Teile der Rechenschaftslegung der Gesamtpartei Gegenstand unserer Prüfung waren, gilt unser folgendes Urteil über den Rechenschaftsbericht der Gesamtpartei auch nur insoweit:

Nach unserer pflichtgemäßen Prüfung aufgrund der Bücher und Schriften der Partei sowie der von den Vorständen erteilten Aufklärungen und Nachweise entspricht der Rechenschaftsbericht in dem geprüften Umfang (§ 29 Abs. 1 PartG) den Vorschriften des Parteiengesetzes.


München / Wuppertal, den 9. Dezember 2009


Wirtschaftstreuhand GmbH  
Wirtschaftsprüfungsgesellschaft  
Steuerberatungsgesellschaft

Dr. Hans-Georg Conrad  
Wirtschaftsprüfer und  
Steuerberater

  
Heinz-Wilhelm Bühler  
- Wirtschaftsprüfer -



  
Dr. Hans-Georg Conrad  
- Wirtschaftsprüfer -



GRÜNE 2008 (Zusammenfassung)

**Bündnis 90/Die Grünen**Rechenschaftsbericht für das Jahr 2008  
gemäß §§ 23 ff. Parteiengesetz (PartG)**Zusammenfassung gemäß § 24 Abs. 9 PartG**

Einnahmen- und Ausgabenrechnung	Berichtsjahr		Vorjahr	
	€	%	€	%
<u>Einnahmen der Gesamtpartei</u>				
1. Mitgliedsbeiträge	5.666.250,76	20,70%	5.587.153,56	21,38%
2. Mandatsträgerbeiträge und ähnliche regelmäßige Beiträge	5.530.603,04	20,21%	5.467.172,98	20,92%
3. Spenden von natürlichen Personen	3.417.077,79	12,48%	2.828.602,85	10,82%
4. Spenden von juristischen Personen	491.771,47	1,80%	383.013,21	1,47%
5. Einnahmen aus Unternehmenstätigkeit und Beteiligungen	1.065,42	0,00%	577,62	0,00%
6. Einnahmen aus sonstigem Vermögen	481.462,76	1,76%	341.053,84	1,30%
7. Einnahmen aus Veranstaltungen, Vertrieb von Druckschriften und Veröffentlichungen und sonstiger mit Einnahmen verbundener Tätigkeit	713.813,53	2,61%	637.506,54	2,44%
8. staatliche Mittel	10.209.852,21	37,30%	10.079.693,16	38,56%
9. sonstige Einnahmen	860.357,75	3,14%	813.320,02	3,11%
<b>Summe</b>	<b>27.372.254,73</b>	<b>100,00%</b>	26.138.093,78	100,00%
<u>Ausgaben der Gesamtpartei</u>				
1. Personalausgaben	8.695.549,40	33,97%	8.157.480,48	38,00%
2. Sachausgaben				
a) des laufenden Geschäftsbetriebes	4.920.381,78	19,23%	4.625.705,68	21,54%
b) für allgemeine politische Arbeit	6.222.742,96	24,32%	6.604.637,49	30,77%
c) für Wahlkämpfe	5.157.568,42	20,16%	1.490.345,13	6,94%
d) für die Vermögensverwaltung einschließlich sich hieraus ergebender Zinsen	410.836,56	1,61%	442.859,75	2,06%
e) sonstige Zinsen	4.686,86	0,02%	9.695,33	0,05%
f) sonstige Ausgaben	175.942,70	0,69%	137.018,65	0,64%
<b>Summe</b>	<b>25.587.708,68</b>	<b>100,00%</b>	21.467.742,51	100,00%
<b>Überschuss (+) oder Defizit (-)</b>	<b>1.784.546,05</b>		4.670.351,27	

GRÜNE 2008 (Zusammenfassung – Forts. –)

**Zusammenfassung gemäß § 24 Abs. 9 PartG (Fortsetzung)**

Vermögensbilanz	Berichtsjahr €	Vorjahr €
<u>Besitzposten der Gesamtpartei</u>		
A. ANLAGEVERMÖGEN		
I. Sachanlagen		
1. Haus- und Grundvermögen	10.631.857,85	10.654.684,58
2. Geschäftsstellenausstattung	1.111.264,71	1.109.663,28
II. Finanzanlagen		
1. Beteiligungen an Unternehmen	10.607,66	19.054,47
2. sonstige Finanzanlagen	342.906,78	365.506,76
B. UMLAUFVERMÖGEN		
I. Forderungen aus der staatlichen Teilfinanzierung	193.540,57	169.428,64
II. Geldbestände	19.983.503,13	18.309.171,39
III. sonstige Vermögensgegenstände	1.205.247,61	1.202.627,29
<b>Summe</b>	<b>33.478.928,31</b>	<b>31.830.136,41</b>
<u>Schuldposten der Gesamtpartei</u>		
A. RÜCKSTELLUNGEN		
I. Pensionsverpflichtungen	0,00	0,00
II. sonstige Rückstellungen	306.130,73	310.264,56
B. VERBINDLICHKEITEN		
I. Rückzahlungsverpflichtungen aus der staatlichen Teilfinanzierung	15,52	0,02
II. Verbindlichkeiten gegenüber Kreditinstituten	5.352.297,38	5.518.026,62
III. Verbindlichkeiten gegenüber sonstigen Darlehensgebern	41.157,19	49.880,20
IV. sonstige Verbindlichkeiten	945.648,53	902.832,10
<b>Summe</b>	<b>6.645.249,35</b>	<b>6.781.003,50</b>
<u>Reinvermögen der Gesamtpartei</u> positiv (+) oder negativ (-)	<b>26.833.678,96</b>	<b>25.049.132,91</b>

GRÜNE 2008 (Zusammenfassung – Forts. –)

**Zusammenfassung gemäß § 24 Abs. 9 PartG (Fortsetzung)**
**Gesamteinnahmen, Gesamtausgaben, Überschüsse oder Defizite sowie Reinvermögen der drei Gliederungsebenen Bundesverband, Landesverbände und der ihnen nachgeordneten Gebietsverbände**

	Gesamteinnahmen		Gesamtausgaben		Überschüsse (+) oder Defizite (-)	
	Berichtsjahr €	Vorjahr €	Berichtsjahr €	Vorjahr €	Berichtsjahr €	Vorjahr €
<b>Bundesverband</b>	5.793.727,76	5.481.711,11	-5.549.958,37	-5.030.322,81	243.769,39	451.388,30
<b>Landesverbände</b>	9.339.052,89	8.887.744,74	-8.423.165,46	-7.737.720,96	915.887,43	1.150.023,78
<b>nachgeordnete Gebietsverbände</b>	<u>12.944.492,85</u>	<u>12.274.435,02</u>	<u>-12.319.603,62</u>	<u>-9.205.495,83</u>	<u>624.889,23</u>	<u>3.068.939,19</u>
<b>Summe einschließlich innerparteilicher Zuschüsse</b>	<b>28.077.273,50</b>	26.643.890,87	<b>-26.292.727,45</b>	-21.973.539,60	<b>1.784.546,05</b>	4.670.351,27
innerparteiliche Zuschüsse	<u>705.018,77</u>	505.797,09	<u>-705.018,77</u>	-505.797,09	<u>0,00</u>	0,00
<b>Summe ohne innerparteiliche Zuschüsse</b>	<b><u>27.372.254,73</u></b>	<b><u>26.138.093,78</u></b>	<b><u>-25.587.708,68</u></b>	<b><u>-21.467.742,51</u></b>	<b><u>1.784.546,05</u></b>	<b><u>4.670.351,27</u></b>

	Reinvermögen	
	Berichtsjahr €	Vorjahr €
<b>Bundesverband</b>	1.700.603,28	1.456.833,89
<b>Landesverbände</b>	9.395.708,25	8.479.820,82
<b>nachgeordnete Gebietsverbände</b>	<u>15.737.367,43</u>	<u>15.112.478,20</u>
<b>Summe</b>	<b><u>26.833.678,96</u></b>	<b><u>25.049.132,91</u></b>



GRÜNE 2008 (Einnahmerechnung)

## Einnahmerechnung gemäß § 24 Abs. 4 PartG

Einnahmen	1.	2.	3.	4.	5.	6.	7.	8.	9.	10.	11.
	Mitgliedsbeiträge	Mandatsträger- beiträge und ähnliche regelmäßige Beiträge	Spenden von natürlichen Personen	Spenden von juristischen Personen	Einnahmen aus Unternehmens- tätigkeit und Beteiligungen	Einnahmen aus sonstigem Vermögen	Einnahmen aus Veranstaltungen, Vertrieb von Druckschriften und Veröffentlichungen und sonstiger mit Einnahmen verbundener Tätigkeit	staatliche Mittel	sonstige Einnahmen	Zuschüsse von Gliederungen	Gesamteinnahmen nach den Nummern 1 bis 10
	€	€	€	€	€	€	€	€	€	€	€
<b>Bundesverband</b>	1.386.864,31	642.270,50	102.529,64	227.995,65	0,00	128.791,60	372.718,00	2.657.461,22	61.432,39	213.664,45	5.793.727,76
LV Schleswig Holstein nachgeordnete Gebietsverbände	51.257,05	69.352,39	3.462,90	0,00	0,00	4.617,39	1.642,71	144.941,01	1.741,85	38.374,55	315.389,85
<b>Gesamt</b>	88.501,28	85.311,90	96.863,26	9.650,00	0,00	616,49	426,63	142.559,92	9.722,10	8.295,87	441.947,45
	139.798,33	154.664,29	100.326,16	9.650,00	0,00	5.293,68	2.089,34	287.500,93	11.463,95	46.670,42	757.337,30
<b>LV Mecklenburg-Vorpommern</b> nachgeordnete Gebietsverbände	3.236,50	0,00	7.756,58	0,00	0,00	1.336,68	1.707,00	193.947,37	2.217,44	458,00	210.661,57
<b>Gesamt</b>	15.839,96	1.275,43	16.606,76	0,00	0,00	34,12	22.640,73	15.000,01	2.124,03	8.516,21	82.037,25
	19.076,46	1.275,43	24.365,34	0,00	0,00	1.370,80	24.347,73	208.947,38	4.341,47	8.974,21	292.668,82
<b>LV Hamburg</b> nachgeordnete Gebietsverbände	39.436,85	110.604,09	39.283,86	10.000,00	0,00	229,47	2.369,20	180.599,21	13.708,92	2.804,16	399.035,76
<b>Gesamt</b>	122.302,46	56.742,32	42.219,00	1.820,00	0,00	2.122,36	140,00	31.870,44	35.956,92	2.751,13	295.924,63
	161.739,31	167.346,41	81.502,86	11.820,00	0,00	2.351,83	2.509,20	212.469,65	49.665,84	5.555,29	694.960,39
<b>LV Niedersachsen</b> nachgeordnete Gebietsverbände	113.018,00	137.290,68	16.352,46	6.250,00	0,00	21.084,74	11.156,01	451.471,19	4.017,88	18.334,60	778.975,56
<b>Gesamt</b>	319.658,13	437.682,76	239.997,53	12.328,00	0,00	7.526,91	11.864,82	304.352,57	43.140,66	13.156,80	1.389.708,18
	432.676,13	574.973,44	256.349,99	18.578,00	0,00	28.611,65	23.020,83	755.823,76	47.158,54	31.491,40	2.168.663,74
<b>LV Bremen</b> nachgeordnete Gebietsverbände	35.559,69	56.327,36	5.466,62	0,00	0,00	3.220,51	162,88	129.554,76	1.563,25	7.819,30	239.674,37
<b>Gesamt</b>	36.016,49	8.568,00	9.650,02	0,00	0,00	583,94	0,00	0,00	0,00	6.318,26	61.136,71
	71.576,18	64.895,36	15.116,64	0,00	0,00	3.804,45	162,88	129.554,76	1.563,25	14.137,56	300.811,08
<b>LV Brandenburg</b> nachgeordnete Gebietsverbände	8.253,20	6.660,00	6.410,86	0,00	0,00	230,40	0,00	244.794,18	17.741,52	2.439,28	286.529,44
<b>Gesamt</b>	59.805,24	21.574,82	39.458,50	0,00	0,00	119,90	133,68	19.706,76	8.867,97	51.666,56	201.333,43
	68.058,44	28.234,82	45.869,36	0,00	0,00	350,30	133,68	264.500,94	26.609,49	54.105,84	487.862,87

GRÜNE 2008 (Einnahmerechnung – Forts. –)

**Einnahmerechnung gemäß § 24 Abs. 4 PartG**

Einnahmen	1.	2.	3.	4.	5.	6.	7.	8.	9.	10.	11.
	Mitgliedsbeiträge	Mandatsträgerbeiträge und ähnliche regelmäßige Beiträge	Spenden von natürlichen Personen	Spenden von juristischen Personen	Einnahmen aus Unternehmens-tätigkeit und Beteiligungen	Einnahmen aus sonstigem Vermögen	Einnahmen aus Veranstaltungen, Vertrieß von Druckschriften und Veröffentlichungen und sonstiger mit Einnahmen verbundener Tätigkeit	staatliche Mittel	sonstige Einnahmen	Zuschüsse von Gliederungen	Gesamteinnahmen nach den Nummern 1 bis 10
	€	€	€	€	€	€	€	€	€	€	€
<b>LV Sachsen-Anhalt</b>											
nachgeordnete	7.418,72	6.570,00	3.541,56	0,00	0,00	2.643,97	919,15	187.370,42	2.097,03	187,56	210.748,41
Gebietsverbände	28.770,61	1.480,00	9.230,32	250,00	0,00	26,86	95,00	30.573,98	2.740,75	597,39	73.764,91
<b>Gesamt</b>	<b>36.189,33</b>	<b>8.050,00</b>	<b>12.771,88</b>	<b>250,00</b>	<b>0,00</b>	<b>2.670,83</b>	<b>1.014,15</b>	<b>217.944,40</b>	<b>4.837,78</b>	<b>784,95</b>	<b>284.513,32</b>
<b>LV Berlin</b>											
nachgeordnete	271.839,64	141.686,00	18.977,80	0,00	0,00	6.445,02	8.838,71	409.503,44	24.462,53	24.335,75	906.088,89
Gebietsverbände	58.208,46	309.210,08	51.191,29	15.550,80	0,00	3.839,55	5.769,47	0,00	10.454,32	18.932,17	473.156,14
<b>Gesamt</b>	<b>330.048,10</b>	<b>450.896,08</b>	<b>70.169,09</b>	<b>15.550,80</b>	<b>0,00</b>	<b>10.284,57</b>	<b>14.608,18</b>	<b>409.503,44</b>	<b>34.916,85</b>	<b>43.267,92</b>	<b>1.379.245,03</b>
<b>LV Sachsen</b>											
nachgeordnete	2.625,35	56.520,08	10.726,67	0,00	0,00	5.194,55	1.100,00	256.337,34	23.695,18	66,00	356.265,17
Gebietsverbände	87.561,09	0,00	60.434,84	8.567,50	0,00	1.570,43	552,50	39.999,96	10.819,37	68.448,87	277.954,56
<b>Gesamt</b>	<b>90.186,44</b>	<b>56.520,08</b>	<b>71.161,51</b>	<b>8.567,50</b>	<b>0,00</b>	<b>6.764,98</b>	<b>1.652,50</b>	<b>296.337,30</b>	<b>34.514,55</b>	<b>68.514,87</b>	<b>634.219,73</b>
<b>LV Nordrhein-Westfalen</b>											
nachgeordnete	245.664,47	190.160,87	12.860,92	10.050,00	0,00	58.207,91	19.134,91	1.075.428,70	9.779,12	8.684,38	1.630.071,28
Gebietsverbände	722.366,30	2.444.556,03	724.849,58	3.251,00	675,41	75.606,49	59.286,87	428.484,00	228.670,06	31.134,73	4.718.880,47
<b>Gesamt</b>	<b>968.030,77</b>	<b>2.634.716,90</b>	<b>737.810,50</b>	<b>13.301,00</b>	<b>675,41</b>	<b>133.814,40</b>	<b>78.421,78</b>	<b>1.503.912,70</b>	<b>238.449,18</b>	<b>39.819,11</b>	<b>6.348.951,75</b>
<b>LV Hessen</b>											
nachgeordnete	181.900,38	127.978,29	37.030,60	23.500,00	0,00	5.359,53	6.508,90	391.732,42	10.144,69	25.729,40	809.884,21
Gebietsverbände	267.575,95	233.026,33	255.114,02	9.458,65	0,00	6.913,03	16.273,61	180.791,96	109.391,90	9.705,48	1.088.250,93
<b>Gesamt</b>	<b>449.476,33</b>	<b>361.004,62</b>	<b>292.144,62</b>	<b>32.958,65</b>	<b>0,00</b>	<b>12.272,56</b>	<b>22.782,51</b>	<b>572.524,38</b>	<b>119.536,59</b>	<b>35.434,88</b>	<b>1.898.135,14</b>
<b>LV Thüringen</b>											
nachgeordnete	9.169,97	0,00	6.146,02	0,00	0,00	6,93	2.115,00	194.586,92	32.682,74	2.359,00	247.066,58
Gebietsverbände	27.030,70	5.461,95	23.331,63	75,00	0,00	25,61	573,00	20.221,00	2.535,69	1.015,72	80.270,30
<b>Gesamt</b>	<b>36.200,67</b>	<b>5.461,95</b>	<b>29.477,65</b>	<b>75,00</b>	<b>0,00</b>	<b>32,54</b>	<b>2.688,00</b>	<b>214.807,92</b>	<b>35.218,43</b>	<b>3.374,72</b>	<b>327.336,88</b>

GRÜNE 2008 (Einnahmerekchnung – Forts. –)

## Einnahmerekchnung gemäß § 24 Abs. 4 PartG

Einnahmen	1.	2.	3.	4.	5.	6.	7.	8.	9.	10.	11.
	Mitgliedsbeiträge	Mandatsträger- beiträge und ähnliche regelmäßige Beiträge	Spenden von natürlichen Personen	Spenden von juristischen Personen	Einnahmen aus Unternehmens- tätigkeit und Beteiligungen	Einnahmen aus sonstigem Vermögen	Einnahmen aus Veranstaltungen, Vertrieb von Druckschriften und Veröffentlichungen und sonstiger mit Einnahmen verbundener Tätigkeit	staatliche Mittel	sonstige Einnahmen	Zuschüsse von Gliederungen	Gesamteinnahmen nach den Nummern 1 bis 10
	€	€	€	€	€	€	€	€	€	€	€
<b>LV Rheinland Pfalz</b>	63.189,00	2.490,00	35.710,96	9.000,00	0,00	2.133,16	20.152,03	305.700,04	12.264,79	0,00	450.639,98
nachgeordnete Gebietsverbände	97.560,29	28.489,04	128.454,63	2.790,00	0,00	5.611,94	9.592,69	40.660,47	29.564,27	2.523,65	345.266,98
<b>Gesamt</b>	160.749,29	30.979,04	164.165,59	11.790,00	0,00	7.745,10	29.744,72	346.360,51	41.829,06	2.523,65	795.906,96
<b>LV Saarland</b>	43,89	12.400,00	4.825,80	29.489,00	0,00	445,26	0,00	123.182,59	2.869,72	1.547,50	174.803,76
nachgeordnete Gebietsverbände	35.549,42	11.213,98	12.581,11	0,00	0,00	568,57	241,58	0,00	260,00	3.448,82	63.863,48
<b>Gesamt</b>	35.593,31	23.613,98	17.406,91	29.489,00	0,00	1.013,83	241,58	123.182,59	3.129,72	4.996,32	238.667,24
<b>LV Baden-Württemberg</b>	216.534,79	13.160,00	32.654,39	13.500,00	0,00	60.620,79	15.777,96	698.933,61	20.468,42	36.475,43	1.108.125,39
nachgeordnete Gebietsverbände	422.676,63	0,00	433.631,21	8.566,88	325,01	28.181,29	65.288,03	224.412,40	57.168,15	3.605,14	1.243.846,74
<b>Gesamt</b>	639.213,42	13.160,00	466.285,60	22.086,88	325,01	88.802,08	81.035,99	923.346,01	77.636,57	40.080,57	2.351.972,13
<b>LV Bayern</b>	238.632,08	141.456,73	46.366,61	42.037,99	0,00	26.400,23	23.967,96	626.862,32	13.712,32	55.657,43	1.215.092,67
nachgeordnete Gebietsverbände	402.181,86	171.083,41	883.258,84	47.621,00	65,00	21.147,13	32.694,50	458.792,00	54.341,77	35.965,18	2.107.150,69
<b>Gesamt</b>	640.813,94	312.540,14	929.624,45	89.658,99	65,00	47.547,36	56.662,46	1.085.654,32	68.054,09	91.622,61	3.322.243,36
<b>Summe Bundesverband</b>	1.386.864,31	642.270,50	102.529,64	227.995,65	0,00	128.791,60	372.718,00	2.657.461,22	61.432,39	213.664,45	5.793.727,76
Summe Landesverbände	1.487.779,58	1.072.656,49	287.675,61	143.826,99	0,00	196.176,54	115.552,42	5.614.945,52	193.167,40	225.272,34	9.339.052,89
Summe nachgeordnete Gebietsverbände	2.791.606,87	3.815.676,05	3.026.872,54	119.948,63	1.065,42	154.494,62	225.543,11	1.937.445,47	605.757,96	266.081,98	12.944.492,85
<b>Summe Gesamtpartei</b>	5.666.250,76	5.530.603,04	3.417.077,79	481.771,47	1.065,42	481.462,76	713.813,53	10.209.852,21	860.357,75	705.018,77	28.077.273,50

GRÜNE 2008 (Ausgaberechnung)

**Ausgabenrechnung gemäß § 24 Abs. 5 PartG**

Ausgaben	1. Personal- ausgaben	2. Sachausgaben						3. Zuschüsse an Gliederungen		4. Gesamt- ausgaben nach den Nummern 1 bis 3	Überschuss (+) oder Defizit (-)
	a) des laufenden Geschäfts- betriebes	b) für allgemeine politische Arbeit	c) für Wahlkämpfe	d) für die Vermögens- verwaltung einschließlich sich hieraus ergebender Zinsen	e) sonstige Zinsen	f) sonstige Ausgaben	Zuschüsse an Gliederungen	Zuschüsse an Gliederungen	€		
<b>Bundesverband</b>	2.196.401,20	1.454.895,06	569.350,23	391.757,05	488,83	62.028,56	152.906,77	152.906,77	5.549.958,37	243.769,39	
<b>LV Schleswig Holstein</b>	117.058,46	74.564,29	34.370,02	8.789,95	0,00	365,80	9.137,63	9.137,63	312.558,85	2.831,00	
nachgeordnete Gebietsverbände	117.537,73	79.008,43	215.281,81	0,00	0,00	7.742,96	34.367,63	34.367,63	522.449,57	-80.502,12	
<b>Gesamt</b>	234.596,19	153.572,72	249.651,83	8.789,95	0,00	8.108,76	43.505,26	43.505,26	835.008,42	-77.671,12	
<b>LV Mecklenburg-Vorpommern</b>	64.669,83	49.172,23	7.238,45	0,00	0,00	1.449,68	14.048,00	14.048,00	169.766,92	40.894,65	
nachgeordnete Gebietsverbände	3.903,00	41.910,83	17.896,10	0,00	0,00	0,00	324,00	324,00	74.536,11	7.501,14	
<b>Gesamt</b>	68.572,83	91.083,06	25.134,55	0,00	0,00	1.449,68	14.372,00	14.372,00	244.303,03	48.395,79	
<b>LV Hamburg</b>	210.629,60	66.009,71	150.627,12	0,00	0,00	2.598,04	13.685,81	13.685,81	507.868,81	-108.833,05	
nachgeordnete Gebietsverbände	94.342,15	29.715,62	74.926,65	0,00	0,21	3.024,50	10.656,20	10.656,20	311.497,49	-15.572,86	
<b>Gesamt</b>	304.971,75	95.725,33	225.553,77	0,00	0,21	5.622,54	24.342,01	24.342,01	819.366,30	-124.405,91	
<b>LV Niedersachsen</b>	385.468,81	110.403,32	91.808,10	4.769,78	7,52	834,52	14.684,11	14.684,11	687.991,69	90.983,87	
nachgeordnete Gebietsverbände	283.614,18	304.632,77	300.455,18	0,00	50,94	2.771,80	2.199,00	2.199,00	1.152.618,58	237.089,60	
<b>Gesamt</b>	669.083,09	415.036,09	392.263,28	4.769,78	58,46	3.606,32	16.883,11	16.883,11	1.840.610,27	328.073,47	
<b>LV Bremen</b>	72.864,96	27.137,65	3.156,66	0,00	0,00	0,00	7.031,10	7.031,10	151.766,29	87.908,08	
nachgeordnete Gebietsverbände	9.685,54	17.730,10	0,00	0,00	0,00	15,33	0,00	0,00	37.529,11	23.607,60	
<b>Gesamt</b>	82.550,50	44.867,75	3.156,66	0,00	0,00	15,33	7.031,10	7.031,10	189.295,40	111.515,68	
<b>LV Brandenburg</b>	93.771,26	49.367,66	19.134,99	0,00	0,00	1.059,70	61.364,46	61.364,46	301.671,07	-15.141,63	
nachgeordnete Gebietsverbände	22.286,37	29.882,14	132.071,92	0,00	0,00	834,23	1.970,60	1.970,60	235.204,71	-33.871,28	
<b>Gesamt</b>	116.057,63	79.249,80	151.206,91	0,00	0,00	1.893,93	63.335,06	63.335,06	536.875,78	-49.012,91	

GRÜNE 2008 (Ausgaberechnung – Forts. –)

## Ausgabenrechnung gemäß § 24 Abs. 5 PartG

Ausgaben	1. Personal- ausgaben	2. Sachausgaben						3. Zuschüsse an Gliederungen			4. Gesamt- ausgaben nach den Nummern 1 bis 3	Überschuss (+) oder Defizit (-)			
	€	a) des laufenden Geschäfts- betriebes	b) für allgemeine politische Arbeit	c) für Wahlkämpfe	d) für die Vermögens- verwaltung einschließlich sich hieraus ergebender Zinsen	e) sonstige Zinsen	f) sonstige Ausgaben	€	€	€	€				
<b>LV Sachsen-Anhalt</b>															
nachgeordnete Gebietsverbände	69.978,76	42.486,51	40.478,60	3.415,02	0,00	0,00	0,00	0,00	0,00	612,76	4.047,37	161.019,02	49.729,39		
<b>Gesamt</b>	1.595,28	17.488,90	23.417,05	9.049,90	0,00	0,00	0,00	0,00	0,00	0,00	154,56	51.705,69	22.059,22		
	71.574,04	59.975,41	63.895,65	12.464,92	0,00	0,00	0,00	0,00	0,00	612,76	4.201,93	212.724,71	71.788,61		
<b>LV Berlin</b>															
nachgeordnete Gebietsverbände	242.496,73	139.076,97	224.884,55	0,00	0,00	0,00	0,00	0,00	3,70	6.712,71	28.582,80	641.757,46	264.331,43		
<b>Gesamt</b>	111.274,08	103.164,32	152.461,87	0,00	0,00	0,00	0,00	0,00	4,36	8.285,54	10.100,00	385.290,17	87.865,97		
	353.770,81	242.241,29	377.346,42	0,00	0,00	0,00	0,00	0,00	8,06	14.998,25	38.682,80	1.027.047,63	352.197,40		
<b>LV Sachsen</b>															
nachgeordnete Gebietsverbände	130.193,84	49.436,46	53.539,64	13.582,05	0,00	0,00	0,00	0,00	0,00	629,23	43.007,29	290.388,51	65.876,66		
<b>Gesamt</b>	18.060,53	54.431,10	64.039,63	105.208,72	0,00	0,00	0,00	0,00	9,00	2.197,90	36.089,27	280.036,15	-2.081,59		
	148.254,37	103.867,56	117.579,27	118.790,77	0,00	0,00	0,00	0,00	9,00	2.827,13	79.096,56	570.424,66	63.795,07		
<b>LV Nordrhein-Westfalen</b>															
nachgeordnete Gebietsverbände	840.872,03	186.339,52	272.786,11	62.829,03	4.551,16	202,82	4.551,16	0,00	0,00	1.450,13	31.857,85	1.400.888,65	229.182,63		
<b>Gesamt</b>	1.218.636,52	1.235.517,26	1.132.982,86	118.420,50	0,00	3.344,37	0,00	0,00	3.344,37	38.367,21	7.865,00	3.755.133,72	963.746,75		
	2.059.508,55	1.421.856,78	1.405.768,97	181.249,53	4.551,16	3.547,19	4.551,16	0,00	3.547,19	39.817,34	39.722,85	5.156.022,37	1.192.929,38		
<b>LV Hessen</b>															
nachgeordnete Gebietsverbände	281.357,18	123.745,87	237.809,35	159.721,26	0,00	0,00	0,00	0,00	0,00	3.099,07	27.380,26	833.112,99	-23.228,78		
<b>Gesamt</b>	236.191,99	275.561,68	240.703,77	331.836,08	0,00	0,00	0,00	0,00	0,00	2.637,43	2.178,00	1.089.110,95	-860,02		
	517.549,17	399.307,55	478.513,12	491.559,34	0,00	0,00	0,00	0,00	0,00	5.736,50	29.558,26	1.922.223,94	-24.088,80		
<b>LV Thüringen</b>															
nachgeordnete Gebietsverbände	106.233,24	37.986,20	40.394,65	0,00	0,00	0,00	0,00	0,00	0,00	1.621,99	8.984,49	195.200,57	51.866,01		
<b>Gesamt</b>	0,00	21.410,98	15.551,08	1.507,45	0,00	253,68	0,00	0,00	253,68	126,30	0,00	38.849,49	41.420,81		
	106.233,24	59.377,18	55.945,73	1.507,45	0,00	253,68	0,00	0,00	253,68	1.748,29	8.984,49	234.050,06	93.286,82		



GRÜNE 2008 (Ausgaberechnung – Forts. –)

**Ausgabenrechnung gemäß § 24 Abs. 5 PartG**

Ausgaben	1. Personalausgaben	2. Sachausgaben						3. Zuschüsse an Gliederungen	4. Gesamtausgaben nach den Nummern 1 bis 3	Überschuss (+) oder Defizit (-)
	€	a) des laufenden Geschäftsbetriebes	b) für allgemeine politische Arbeit	c) für Wahlkämpfe	d) für die Vermögensverwaltung einschließlich sich hieraus ergebender Zinsen	e) sonstige Zinsen	f) sonstige Ausgaben	€	€	
<b>LV Rheinland-Pfalz</b>										
nachgeordnete Gebietsverbände	258.511,66	64.460,74	64.388,40	4.871,65	0,00	0,00	4.857,08	6.595,53	403.465,06	47.174,92
<b>Gesamt</b>	17.210,89	112.003,05	91.203,24	6.460,34	0,00	0,00	3.207,57	1.310,00	231.395,09	113.871,89
	275.722,55	176.463,79	155.571,64	11.331,99	0,00	0,00	7.864,65	7.905,53	634.860,15	161.046,81
<b>LV Saarland</b>										
nachgeordnete Gebietsverbände	56.361,62	44.968,66	16.754,37	1.232,41	0,00	0,00	0,00	6.049,19	125.366,25	49.437,51
<b>Gesamt</b>	800,00	11.242,24	14.406,74	6.001,53	0,00	0,00	61,50	4.996,32	37.525,93	26.337,55
	57.161,62	56.210,90	31.161,11	7.233,94	0,00	0,00	61,50	11.045,51	162.892,18	75.775,06
<b>LV Baden-Württemberg</b>										
nachgeordnete Gebietsverbände	476.943,55	60.168,17	190.559,23	16.977,18	968,62	166,14	2.418,57	34.922,97	783.124,43	325.000,96
<b>Gesamt</b>	172.662,57	257.271,65	384.662,34	19.155,68	0,00	118,37	2.935,23	16.405,86	853.231,70	390.615,04
	649.606,12	317.439,82	575.241,57	36.132,86	968,62	284,51	5.353,80	51.328,83	1.636.356,13	715.616,00
<b>LV Bayern</b>										
nachgeordnete Gebietsverbände	635.533,07	193.128,17	171.392,71	389.753,21	0,00	0,00	3.117,37	64.294,36	1.457.218,89	-242.126,22
<b>Gesamt</b>	148.402,67	309.040,60	455.896,96	2.291.227,28	0,00	19,32	11.079,99	47.822,34	3.263.489,16	-1.156.338,47
	783.935,74	502.168,77	627.289,67	2.680.980,49	0,00	19,32	14.197,36	112.116,70	4.720.708,05	-1.398.464,69
<b>Summe Bundesverband</b>										
Summe Landesverbände	2.196.401,20	722.130,67	1.454.895,06	569.350,23	391.757,05	488,83	62.028,56	152.906,77	5.549.958,37	243.769,39
Summe nachgeordnete Gebietsverbände	4.042.944,70	1.306.121,68	1.689.622,47	958.717,05	19.079,51	380,18	30.626,65	375.673,22	8.423.165,46	915.887,43
	2.456.203,50	2.892.129,43	3.078.225,43	3.629.501,14	0,00	3.817,85	83.287,49	176.438,78	12.319.603,62	624.889,23
<b>Summe Gesamtpartei</b>	8.695.549,40	4.920.381,78	6.222.742,96	5.157.568,42	410.836,56	4.686,86	175.942,70	705.018,77	26.292.727,45	1.784.546,05



GRÜNE 2008 (Vermögensbilanz, Besitzposten)

## Vermögensbilanz gemäß § 24 Abs. 6 PartG

Besitzposten	A. Anlagevermögen						B. Umlaufvermögen				C. Gesamtbesitzposten (Summe aus A und B)
	I. Sachanlagen		II. Finanzanlagen				I. Forderungen an Gliederungen	II. Forderungen aus der staatlichen Teilfinanzierung	III. Geldbestände	IV. sonstige Vermögensgegen- stände	
	1. Haus- und Grundvermögen	2. Geschäftsstellen- ausstattung	1. Beteiligungen an Unternehmen	2. sonstige Finanzanlagen		€					
				1.	2.						
€	€	€	€	€	€	€	€	€	€	€	
<b>Bundesverband</b>	8.163.646,87	772.018,46	0,00	0,00	0,00	66.086,88	142.025,32	1.742.775,93	752.036,43	11.638.589,89	
<b>LV Schleswig Holstein</b> nachgeordnete Gebietsverbände <b>Gesamt</b>	171.000,00	11.322,79	0,00	0,00	0,00	9.955,83	0,00	108.428,13	2.085,17	302.791,92	
	0,00	0,00	0,00	0,00	0,00	167.848,55	0,00	147.096,75	7.882,48	322.827,78	
	171.000,00	11.322,79	0,00	0,00	0,00	177.804,38	0,00	255.524,88	9.967,65	625.619,70	
<b>LV Mecklenburg-Vorpommern</b> nachgeordnete Gebietsverbände <b>Gesamt</b>	0,00	0,00	0,00	0,00	0,00	745,50	0,00	57.456,37	8.105,95	66.307,82	
	0,00	0,00	0,00	0,00	0,00	12.619,50	0,00	39.150,81	50,59	51.820,90	
	0,00	0,00	0,00	0,00	0,00	13.365,00	0,00	96.607,18	8.156,54	118.128,72	
<b>LV Hamburg</b> nachgeordnete Gebietsverbände <b>Gesamt</b>	0,00	2.521,92	0,00	0,00	0,00	14.354,83	0,00	33.943,91	3.540,76	54.361,42	
	0,00	0,00	0,00	0,00	0,00	102.173,87	0,00	172.573,55	20.530,72	295.278,14	
	0,00	2.521,92	0,00	0,00	0,00	116.528,70	0,00	206.517,46	24.071,48	349.639,56	
<b>LV Niedersachsen</b> nachgeordnete Gebietsverbände <b>Gesamt</b>	686.791,49	55.785,26	0,00	0,00	0,00	413.777,41	0,00	255.030,07	3.441,60	1.414.825,83	
	0,00	0,00	0,00	2.789,54	0,00	386.919,19	0,00	1.368.342,58	23.219,78	1.781.271,09	
	686.791,49	55.785,26	0,00	2.789,54	0,00	800.696,60	0,00	1.623.372,65	26.661,38	3.196.096,92	
<b>LV Bremen</b> nachgeordnete Gebietsverbände <b>Gesamt</b>	0,00	480,68	0,00	0,00	0,00	192.693,91	0,00	151.227,78	284,99	344.687,36	
	0,00	152,38	0,00	0,00	0,00	74.061,74	0,00	41.319,79	52,00	115.585,91	
	0,00	633,06	0,00	0,00	0,00	266.755,65	0,00	192.547,57	336,99	460.273,27	
<b>LV Brandenburg</b> nachgeordnete Gebietsverbände <b>Gesamt</b>	0,00	0,00	0,00	0,00	0,00	31.233,48	0,00	44.710,72	7.749,05	83.693,25	
	0,00	0,00	0,00	0,00	0,00	53.749,62	0,00	64.066,49	2.399,01	120.215,12	
	0,00	0,00	0,00	0,00	0,00	84.983,10	0,00	108.777,21	10.148,06	203.908,37	



GRÜNE 2008 (Vermögensbilanz, Besitzposten – Forts. –)

## Vermögensbilanz gemäß § 24 Abs. 6 PartG

Besitzposten	A. Anlagevermögen					B. Umlaufvermögen				C. Gesamtbesitzposten (Summe aus A und B)
	I. Sachanlagen		II. Finanzanlagen			I. Forderungen an Gliederungen	II. Forderungen aus der staatlichen Teilfinanzierung	III. Geldbestände	IV. sonstige Vermögensgegen- stände	
	1. Haus- und Grundvermögen	2. Geschäftsstellen- ausstattung	1. Beteiligungen an Unternehmen	2. sonstige Finanzanlagen						
				€	€					
€	€	€	€	€	€	€	€	€	€	
<b>LV Rheinland Pfalz</b>	0,00	1.923,76	0,00	0,00	0,00	16.025,93	0,00	172.440,71	18.234,97	208.625,37
nachgeordnete Gebietsverbände	0,00	2.203,17	750,00	8.130,44	8.130,44	36.220,66	0,00	557.258,82	13.919,51	618.482,60
<b>Gesamt</b>	0,00	4.126,93	750,00	8.130,44	8.130,44	52.246,59	0,00	729.699,53	32.154,48	827.107,97
<b>LV Saarland</b>	0,00	12,24	0,00	0,00	0,00	7.497,86	0,00	111.499,04	2.096,55	121.105,69
nachgeordnete Gebietsverbände	0,00	0,00	511,29	112,48	112,48	27.678,49	0,00	205.368,64	0,00	233.670,90
<b>Gesamt</b>	0,00	12,24	511,29	112,48	112,48	35.176,35	0,00	316.867,68	2.096,55	354.776,59
<b>LV Baden-Württemberg</b>	265.240,04	36.480,35	0,00	0,00	0,00	97.409,94	0,00	1.910.910,10	8.060,90	2.318.101,33
nachgeordnete Gebietsverbände	0,00	4.200,30	5.243,79	2.500,00	2.500,00	453.528,90	0,00	1.578.820,08	45.340,68	2.089.633,75
<b>Gesamt</b>	265.240,04	40.680,65	5.243,79	2.500,00	2.500,00	550.938,84	0,00	3.489.730,18	53.401,58	4.407.735,08
<b>LV Bayern</b>	0,00	54.203,34	0,00	0,00	0,00	631.987,04	51.515,25	647.811,64	23.326,60	1.408.843,87
nachgeordnete Gebietsverbände	0,00	20.441,78	500,00	13.322,89	13.322,89	993.687,09	0,00	1.040.632,12	29.800,79	2.098.384,67
<b>Gesamt</b>	0,00	74.645,12	500,00	13.322,89	13.322,89	1.625.674,13	51.515,25	1.688.443,76	53.127,39	3.507.228,54
<b>Summe Bundesverband</b>	8.163.646,87	772.018,46	0,00	0,00	0,00	66.086,88	142.025,32	1.742.775,93	752.036,43	11.638.569,89
Summe Landesverbände	2.468.110,98	243.611,22	0,00	293.400,00	293.400,00	2.693.671,91	51.515,25	5.585.451,35	177.593,36	11.515.354,07
Summe nachgeordnete Gebietsverbände	100,00	95.635,03	10.607,66	49.506,78	49.506,78	3.432.618,96	0,00	12.655.275,85	275.617,82	16.519.362,10
<b>Summe Gesamtpartei</b>	<b>10.631.857,85</b>	<b>1.111.264,71</b>	<b>10.607,66</b>	<b>342.906,78</b>	<b>342.906,78</b>	<b>6.194.377,75</b>	<b>193.540,57</b>	<b>19.983.503,13</b>	<b>1.205.247,61</b>	<b>39.673.306,06</b>

GRÜNE 2008 (Vermögensbilanz, Schuldposten, Reinvermögen)

Vermögensbilanz gemäß § 24 Abs. 6 PartG (Fortsetzung)

Schuldposten	A. Rückstellungen			B. Verbindlichkeiten					C. Gesamte Schuldposten (Summe von A und B)	Reinvermögen (positiv oder negativ)
	I. Pensionsverpflichtungen	II. sonstige Rückstellungen	I. Verbindlichkeiten gegenüber Gliederungen	II. Rückzahlungsverpflichtungen aus der staatlichen Teilfinanzierung	III. Verbindlichkeiten gegenüber Kreditinstituten	IV. Verbindlichkeiten gegenüber sonstigen Darlehensgebern	V. sonstige Verbindlichkeiten	€		
<b>Bundesverband</b>	0,00	33.592,71	4.184.039,10	0,00	5.352.198,95	0,00	368.155,85	9.937.986,61	1.700.603,28	
<b>LV Schleswig Holstein</b>	0,00	6.350,00	162.887,53	0,00	0,00	0,00	7.282,16	176.519,69	126.272,23	
nachgeordnete Gebietsverbände	0,00	0,00	7.854,59	0,00	0,00	0,00	10.605,54	18.460,13	304.367,65	
<b>Gesamt</b>	0,00	6.350,00	170.742,12	0,00	0,00	0,00	17.887,70	194.979,82	430.639,88	
<b>LV Mecklenburg-Vorpommern</b>	0,00	5.110,00	2.081,30	0,00	0,00	0,00	1.526,21	8.717,51	57.590,31	
nachgeordnete Gebietsverbände	0,00	0,00	997,58	0,00	0,00	0,00	3.658,08	4.655,66	47.165,24	
<b>Gesamt</b>	0,00	5.110,00	3.078,88	0,00	0,00	0,00	5.184,29	13.373,17	104.755,55	
<b>LV Hamburg</b>	0,00	7.430,00	100.019,34	0,00	0,00	0,00	7.336,21	114.785,55	-60.424,13	
nachgeordnete Gebietsverbände	0,00	1.021,70	9.571,39	0,00	0,00	0,00	14.295,94	24.889,03	270.389,11	
<b>Gesamt</b>	0,00	8.451,70	109.590,73	0,00	0,00	0,00	21.632,15	139.674,58	209.964,98	
<b>LV Niedersachsen</b>	0,00	18.325,58	949,93	0,00	0,00	0,00	13.817,67	33.093,18	1.381.732,65	
nachgeordnete Gebietsverbände	0,00	0,00	2.930,02	0,00	40,00	597,91	10.124,68	13.692,61	1.767.578,48	
<b>Gesamt</b>	0,00	18.325,58	3.879,95	0,00	40,00	597,91	23.942,35	46.785,79	3.149.311,13	
<b>LV Bremen</b>	0,00	6.130,97	15.030,68	15,50	0,00	0,00	3.427,37	24.604,52	320.082,84	
nachgeordnete Gebietsverbände	0,00	1.947,47	2.982,80	0,00	0,00	0,00	312,00	5.242,27	110.343,64	
<b>Gesamt</b>	0,00	8.078,44	18.013,48	15,50	0,00	0,00	3.739,37	29.846,79	430.426,48	
<b>LV Brandenburg</b>	0,00	5.666,55	10.598,97	0,00	0,00	0,00	15.301,64	31.567,16	52.126,09	
nachgeordnete Gebietsverbände	0,00	0,00	8.131,25	0,00	58,43	0,00	2.818,13	11.007,81	109.207,31	
<b>Gesamt</b>	0,00	5.666,55	18.730,22	0,00	58,43	0,00	18.119,77	42.574,97	161.333,40	

GRÜNE 2008 (Vermögensbilanz, Schuldposten, Reinvermögen – Forts. –)

## Vermögensbilanz gemäß § 24 Abs. 6 PartG (Fortsetzung)

Schuldposten	A. Rückstellungen					B. Verbindlichkeiten					C. Gesamte Schuldposten (Summe von A und B)	Reinvermögen (positiv oder negativ)		
	i. Pensionsverpflichtungen		ii. sonstige Rückstellungen		i. Verbindlichkeiten gegenüber Gliederungen	ii. Rückzahlungsverpflichtungen aus der staatlichen Teilfinanzierung	iii. Verbindlichkeiten gegenüber Kreditinstituten	iv. Verbindlichkeiten gegenüber sonstigen Darlehensgebern	v. sonstige Verbindlichkeiten					
	€	€	€	€						€			€	€
<b>LV Sachsen-Anhalt</b>														
nachgeordnete Gebietsverbände	0,00	7.100,00	1.755,92	0,00	0,00	0,00	0,00	0,00	0,00	2.911,78	11.767,70	132.939,61		
<b>Gesamt</b>	0,00	7.100,00	2.178,41	0,00	0,00	0,00	0,00	0,00	0,00	619,15	2.797,56	102.399,64		
	0,00	7.100,00	3.934,33	0,00	0,00	0,00	0,00	0,00	0,00	3.530,93	14.565,26	235.339,25		
<b>LV Berlin</b>														
nachgeordnete Gebietsverbände	0,00	11.400,00	1.946,30	0,02	0,00	0,00	0,00	0,00	0,00	61.404,16	74.750,48	677.785,65		
<b>Gesamt</b>	0,00	486,40	4.142,80	0,00	0,00	0,00	12.466,51	5.211,76	22.307,47	435.322,13	1.113.107,78			
	0,00	11.886,40	6.089,10	0,02	0,00	0,00	12.466,51	66.615,92	97.057,95	188.993,35	188.993,35			
<b>LV Sachsen</b>														
nachgeordnete Gebietsverbände	0,00	5.706,49	1.724,97	0,00	0,00	0,00	0,00	0,00	0,00	4.625,38	12.056,84	180.443,56		
<b>Gesamt</b>	0,00	1.700,00	6.404,88	0,00	0,00	0,00	0,00	0,00	0,00	555,91	8.660,79	369.436,91		
	0,00	7.406,49	8.129,85	0,00	0,00	0,00	0,00	0,00	0,00	5.181,29	20.717,63	2.654.828,95		
<b>LV Nordrhein-Westfalen</b>														
nachgeordnete Gebietsverbände	0,00	22.302,06	17.670,00	0,00	0,00	0,00	0,00	0,00	0,00	76.335,48	116.307,54	6.498.102,36		
<b>Gesamt</b>	0,00	14.582,01	35.657,15	0,00	0,00	0,00	25.292,77	59.552,89	135.084,82	135.888,37	251.392,36	9.152.931,31		
	0,00	36.884,07	53.327,15	0,00	0,00	0,00	25.292,77	135.888,37	251.392,36	84.946,09	146.984,53	1.148.069,57		
<b>LV Hessen</b>														
nachgeordnete Gebietsverbände	0,00	50.302,13	11.736,31	0,00	0,00	0,00	0,00	0,00	0,00	25.298,88	132.699,77	2.209.226,29		
<b>Gesamt</b>	0,00	50.302,13	119.137,20	0,00	0,00	0,00	0,00	110.244,97	279.684,30	2.562,89	7.980,29	106.458,55		
	0,00	5.190,43	226,97	0,00	0,00	0,00	0,00	0,00	0,00	0,00	4.770,34	121.533,23		
<b>LV Thüringen</b>														
nachgeordnete Gebietsverbände	0,00	0,00	4.770,34	0,00	0,00	0,00	0,00	0,00	0,00	0,00	4.770,34	227.991,78		
<b>Gesamt</b>	0,00	5.190,43	4.997,31	0,00	0,00	0,00	0,00	0,00	0,00	2.562,89	12.750,63			

GRÜNE 2008 (Vermögensbilanz, Schuldposten, Reinvermögen – Forts. –)

Vermögensbilanz gemäß § 24 Abs. 6 PartG (Fortsetzung)

Schuldposten	A. Rückstellungen			B. Verbindlichkeiten					C. Gesamte Schuldposten (Summe von A und B)	Reinvermögen (positiv oder negativ)	
	I. Pensionsverpflichtungen		II. sonstige Rückstellungen	I. Verbindlichkeiten gegenüber Gliederungen	II. Rückzahlungsverpflichtungen aus der staatlichen Teilfinanzierung	III. Verbindlichkeiten gegenüber Kreditinstituten	IV. Verbindlichkeiten gegenüber sonstigen Darlehensgebern	V. sonstige Verbindlichkeiten			
	€	€									€
<b>LV Rheinland Pfalz</b>	0,00	22.836,38	2.245,51	0,00	0,00	0,00	0,00	0,00	8.533,83	33.615,72	175.009,65
nachgeordnete Gebietsverbände	0,00	0,00	25.538,68	0,00	0,00	0,00	1.300,00	0,00	3.939,27	30.777,95	587.704,65
<b>Gesamt</b>	0,00	22.836,38	27.784,19	0,00	0,00	0,00	1.300,00	0,00	12.473,10	64.393,67	762.714,30
<b>LV Saarland</b>	0,00	7.790,49	4.068,09	0,00	0,00	0,00	0,00	0,00	685,97	12.544,55	108.561,14
nachgeordnete Gebietsverbände	0,00	0,00	29.225,79	0,00	0,00	0,00	0,00	0,00	0,00	29.225,79	204.445,11
<b>Gesamt</b>	0,00	7.790,49	33.293,88	0,00	0,00	0,00	0,00	0,00	685,97	41.770,34	313.006,25
<b>LV Baden-Württemberg</b>	0,00	48.734,13	392.519,08	0,00	0,00	0,00	0,00	0,00	36.197,95	477.451,16	1.840.650,17
nachgeordnete Gebietsverbände	0,00	8.875,44	98.544,51	0,00	0,00	0,00	0,00	0,00	23.005,31	130.425,26	1.959.208,49
<b>Gesamt</b>	0,00	57.609,57	491.063,59	0,00	0,00	0,00	0,00	0,00	59.203,26	607.876,42	3.799.858,66
<b>LV Bayern</b>	0,00	13.549,79	802.583,68	0,00	0,00	0,00	0,00	0,00	20.765,93	836.899,40	571.944,47
nachgeordnete Gebietsverbände	0,00	0,00	135.962,99	0,00	0,00	0,00	1.500,00	0,00	69.834,42	207.297,41	1.891.087,26
<b>Gesamt</b>	0,00	13.549,79	938.546,67	0,00	0,00	0,00	1.500,00	0,00	90.600,35	1.044.196,81	2.463.031,73
<b>Summe Bundesverband</b>	0,00	33.592,71	4.184.039,10	0,00	0,00	5.352.198,95	0,00	0,00	368.155,85	9.937.986,61	1.700.603,28
Summe Landesverbände	0,00	243.925,00	1.528.044,58	15,52	0,00	0,00	0,00	0,00	347.660,72	2.119.645,82	9.395.708,25
Summe nachgeordnete Gebietsverbände	0,00	28.613,02	482.294,07	0,00	0,00	98,43	41.157,19	0,00	229.831,96	781.994,67	15.737.367,43
<b>Summe Gesamtpartei</b>	0,00	306.130,73	6.194.377,75	15,52	5.352.297,38	41.157,19	0,00	0,00	945.648,53	12.839.627,10	26.833.678,96



GRÜNE 2008 (Erläuterungen, Zuwendungen)

**Gesonderte Ausweise und Erläuterungen****A. Zuwendungen (eingezahlte Mitglieds- oder Mandatsträgerbeiträge oder rechtmäßig erlangte Spenden) natürlicher Personen (§ 24 Abs. 8 i. V. m. § 18 Abs. 3 Satz 1 Nr. 3 PartG)**

Summe der Zuwendungen natürlicher Personen  
(Einnahmereknung, Spalte 1 + Spalte 2 + Spalte 3) 14.613.931,59 €

abzüglich  
Summe der Zuwendungen natürlicher Personen,  
soweit sie den Betrag von 3.300 € übersteigen 2.208.523,69 €

abzüglich  
nicht zweifelsfrei zuzuordnender Zuwendungen 34.920,01 €  
(z.B. Bagatellspenden aus „Tellersammlungen“ und  
gemäß § 25 Abs. 2 Nr. 6 zulässige „anonyme“ Spenden)

---

Summe der Zuwendungen natürlicher Personen  
bis 3.300 € 12.370.487,89 €

abzüglich  
in früheren Rechenschaftsberichten  
zu Unrecht ausgewiesener Zuwendungen 272,50 €

---

Summe der Zuwendungen im Sinne  
von § 18 Abs. 3 Satz 1 Nr. 3 PartG 12.370.215,39 €

GRÜNE 2008 (Erläuterungen, Spenden)

**B. Ausweis der Spenden und Mandatsträgerbeiträge an die Partei oder einen oder mehrere ihrer Gebietsverbände, deren Gesamtwert im Rechnungsjahr 10.000 € übersteigt (§ 25 Abs. 3 PartG)**

Nachname	Vorname	Straße	PLZ	Ort	Spendensumme
Ackermann	Renate	Albert-Schweitzer-Str. 2	91522	Ansbach	19.013,48 €
Allianz SE		Pariser Platz 6	10117	Berlin	60.001,00 €
Al-Wazir	Tarek	Rohrstr. 82	63075	Offenbach	13.406,96 €
Andreae	Kerstin	Oberau 59	79102	Freiburg	16.727,00 €
Arnold	Roswitha	Auf der Ohmer 10	51381	Leverkusen	14.905,40 €
Asch	Andrea	Strundener Str. 150	51069	Köln	10.509,40 €
Bauer	Theresia	Im Winkel 7	69123	Heidelberg	11.089,96 €
Bause	Margarete	Kaiserstr. 47	80801	München	22.686,00 €
Beck	Marie-Luise	Wemigeroder Str. 10	28205	Bremen	11.279,80 €
Beck	Volker	Platz der Republik 1	11011	Berlin	10.026,00 €
Becker	Horst	Matthias-Claudius-Weg 9	53797	Lohmar	11.240,69 €
Behm	Cornelia	An der Stammbahn 181	14532	Kleinmachnow	20.294,37 €
Behrendt	Thomas	Engbertusstr. 12	45473	Mülheim/Ruhr	14.016,00 €
Bender	Birgitt	Rosenbergstr. 63 A	70176	Stuttgart	17.040,00 €
Birk	Angelika	An der Mauer 43	23552	Lübeck	13.056,76 €
BMW AG		Petuelring 130	80788	München	42.263,07 €
Bonde	Alexander	Ellbachstr. 66	72270	Baiersbronn	13.965,00 €
Briese	Ralf	Schwalbenstr. 16	26123	Oldenburg	11.288,75 €
Brust	Gerhard	Gerolsteiner Str. 122	50937	Köln	18.110,80 €
Cohn-Bendit	Daniel	Schumannstraße 23a	60325	Frankfurt	10.790,68 €
Commerzbank AG		Kaiserplatz	60261	Frankfurt	25.000,00 €
Cramer	Michael	Walotstr. 16	14193	Berlin	13.740,00 €
Deligöz	Ekin	Schubertstr. 27	89250	Senden	13.784,00 €
Düker	Monika	Grafenberger Allee 65	40237	Düsseldorf	13.084,52 €
Dürr	Josef	Dorfstr. 8	82110	Germering	16.505,02 €
Erichson	Wolfgang	Hundweg 10	77799	Ortenberg	13.549,00 €
Fell	Hans-Josef	Am Rod 8	97762	Hammelburg	14.149,56 €
Gehring	Kai	Rosastr. 63	45130	Essen	17.820,08 €
Goetsch	Christa	Bahrenfelder Str.98	22765	Hamburg	17.813,20 €
Göning-Eckardt	Katrin	Ernst-Häckel-Platz 6	99192	Ingersleben	10.821,19 €
Hagenah	Enno	Metenstr. 28	30169	Hannover	11.337,28 €
Hajduk	Anja	Marienterasse 15	22085	Hamburg	17.425,00 €
Hallitzky	Eike	Am Tiergarten 24 a	94127	Neuburg	16.395,78 €
Hammann	Ursula	Falkenstr. 9a	64584	Biebesheim	12.193,68 €
Harms	Rebecca	Dickfeitzen 13	29496	Waddeweitz	20.905,76 €
Haßelmann	Britta	Siechenmarschstr. 40	33615	Bielefeld	15.656,80 €
Heinen-Kljajic	Gabriele	Paul-Jonas-Meier-Str. 44	38104	Braunschweig	10.491,00 €
Heinold	Monika	Seeblick 16	24106	Kiel	19.235,35 €
Helmhold	Ursula	Alte Todenmanner 32	31737	Rinteln	12.005,00 €
Hentschel	Karl Martin	Am Steinkamp 7	24226	Heikendorf	23.307,60 €
Herlitzius	Bettina	Haus-Heydenstr. 201	52134	Herzogenrath	15.487,30 €
Hermann	Winfried	Hildegard-Maroussonstr. 26	10317	Berlin	14.632,00 €
Hermenau	Antje	Nordstr. 16	01099	Dresden	12.120,28 €
Hettlich	Peter	Weisses Haus 1	04774	Dahlen	30.520,00 €
Hinz	Priska	Walkmühlenweg 14	35745	Herborn	11.160,00 €
Hofreiter	Anton	Innerer Stockweg 9	82041	Oberhaching	17.743,20 €
Höhn	Bärbel	Grillostr. 30	46045	Oberhausen	17.940,08 €
Horacek	Milan	Lutherstr. 5	99084	Erfurt	12.770,00 €
IBC Solar AG		Am Hochgericht 10	96231	Bad Staffelstein	15.000,00 €
Jürgens	Andreas	Karl-Kaltwasser-Str. 27	34121	Kassel	17.071,88 €
Kalepky	Jutta	Kreuzbergstraße 43	10965	Berlin	13.200,00 €
Kallenbach	Gisela	Nonnenstr. 2b	04229	Leipzig	17.767,70 €

## GRÜNE 2008 (Erläuterungen, Spenden – Forts. –)

Kaufmann	Frank Peter	Begonienweg 7a	65201 Wiesbaden	12.000,00 €
Keymis	Oliver	Schulstr. 9	40668 Meerbusch	22.705,68 €
Kirchner	Jens-Holger	Sonntagstr. 17	10245 Berlin	10.584,24 €
Klas	Heribert	Marientalstr. 34	48149 Münster	11.169,40 €
Klein	Hans-Jürgen	Uphusen 6	21775 Steinau	10.305,00 €
Klotz	Sibyll	Kreuzbergstr. 44	10965 Berlin	10.920,00 €
Koczy	Ute	Gertrudenstr. 24	32657 Lemgo	18.276,40 €
Kortner	Ina	Schweewarder Str. 6	26954 Nordenham	10.529,49 €
Kottling-Uhl	Sylvia	Akademiestr. 26	76133 Karlsruhe	13.630,00 €
Krüger	Mario	Seydlitzstr. 35	44263 Dortmund	20.000,00 €
Kuhn	Fritz	Bifröstweg 6A	13465 Berlin	12.580,00 €
Künast	Renate	Platz der Republik 1	11011 Berlin	20.838,24 €
Kurth	Markus	Nettelbeckstr. 1	44147 Dortmund	24.750,00 €
Kurth	Undine	Halberstädter Straße 59	06484 Quedlinburg	17.967,12 €
Lazar	Monika	Wiedebachstr. 18	04277 Leipzig	17.758,00 €
Legel-Wood	Birgit	Augustastr. 79	58452 Witten	12.884,72 €
Limburg	Helge	Steinmetzstr.16	30163 Hannover	10.134,60 €
Linnert	Kardine	Goslarer Str. 6	28207 Bremen	16.656,00 €
Löhrmann	Sylvia	Schlagbaumer Str. 67	42653 Solingen	13.633,62 €
Lührmann	Anna	Am Röckerkopf 2	65719 Hofheim	17.573,00 €
Magerl	Christian	Prinz-Ludwig-Str. 34	85354 Freising	12.352,76 €
Maisch	Nicole	Lange Straße 44	34131 Kassel	21.184,37 €
Maruhn Immobilien	GmbH Co. Berlin	Campus KG Nümberger Str. 45	10789 Berlin	15.000,00 €
Meyer	Christian	Grabenstr. 6	37603 Holzminden	13.842,25 €
Müller	Kerstin	Platz der Republik 1	11011 Berlin	11.410,40 €
Mütze	Thomas	Bachgartenstr. 22	63743 Aschaffenburg	16.272,39 €
Nachtwei	Winfried	Nordhomstr. 51	48161 Münster	18.140,00 €
Nouripour	Omid	Blücherstraße 37	10961 Berlin	17.749,12 €
Otto	Anke	Am Wieselbau 30	14169 Berlin	12.369,24 €
Otto	Frank	Fährhausstr. 19	22085 Hamburg	15.000,00 €
Özdemir	Cem	Unter den Linden 50	11011 Berlin	12.137,52 €
Öztürk	Mürvet	Turmstr. 5	35578 Wetzlar	11.906,73 €
Polat	Filiz	Münsterstraße 6a	49565 Bramsche	12.800,87 €
Pothmer	Brigitte	Am Wildgatter 24	31139 Hildesheim	16.970,00 €
Priggen	Reiner	Preusweg 3	52074 Aachen	12.123,72 €
Rühle	Heide	Liststr. 65	70180 Stuttgart	16.814,00 €
Rütting	Barbara	Edelweißstr. 7	83233 Bismarck	12.092,00 €
Sager	Krista	Hopfenstr. 28	20359 Hamburg	17.246,72 €
Sarrazin	Manuel	Heimfelder Straße 21	21075 Hamburg	11.043,00 €
Scharfenberg	Maria	Schernrieder Str. 26	93164 Laaber	10.420,00 €
Scheffler	Miriam	Lübecker Str. 37	10559 Berlin	11.769,24 €
Schewe-Gerigk	Irmingard	Zur Windmühle 53	58313 Herdecke	13.240,00 €
Schick	Gerhard	Moorweg 90	13509 Berlin	22.599,99 €
Schmidt	Friithjof	Am Siepen 15	44803 Bochum	18.040,00 €
Schmiedhofer	Martina	Pfalzburger Str. 53	10717 Berlin	10.831,24 €
Schroedter	Elisabeth	Marienallee 7	14552 Michendorf	10.489,00 €
Schulz	Franz	Görlitzer Str. 61	10997 Berlin	11.741,24 €
Schulz-Asche	Kordula	Neugasse 7	65760 Eschborn	12.809,88 €
Seidl	Ruth	Am Hoverberg 7	41849 Wassenberg	10.019,28 €
SMA Solar	Technology AG	Sonnenallee 1	34266 Niestetal	17.500,00 €
Sorge	Sarah	Mittlerer Schafhofweg 10	60598 Frankfurt	11.643,88 €
Staffelt	Grietje	Kellerseestraße 56	23714 Malente	16.641,71 €
Stahl	Christine	Germersheimer Str 16	90469 Nürnberg	20.023,21 €

## GRÜNE 2008 (Erläuterungen, Spenden – Forts. –)

Staudte	Miriam	Bardowicker Str. 33	21379 Scharnebeck	12.922,25 €
Steenblock	Rainer	Lauenberg 9	25337 Kölln-Reisiek	11.543,92 €
Steffen	Till	Schopstr. 5	20255 Hamburg	14.854,99 €
Stokar von Neuform	Silke	Lippertweg 2	30419 Hannover	16.570,00 €
Strengmann-Kuhn	Wolfgang	Sophienstraße 6	60487 Frankfurt	10.589,00 €
Ströbele	Hans-Christian	Holsteiner Ufer 22	10557 Berlin	10.320,00 €
Südwestmetall		Löffelstr. 22	70597 Stuttgart	12.500,00 €
Tertocha	Peter	Honigmannstr. 5	45896 Gelsenkirchen	13.688,85 €
Tolle	Simone	Am Höher 17	97450 Arnstein	12.024,00 €
Trittin	Jürgen	Lange Geismarstr. 73	37073 Göttingen	19.418,57 €
Trüpel	Dr. Helga	Lessingstr. 10	28329 Bremen	13.893,36 €
Twesten	Elke	Zevener Str. 31	27383 Scheeßel	11.571,33 €
Verband der Bayer.	Metal- und Elektroindustrie	Max Joseph-Str. 5	80333 München	20.000,00 €
Volkswagen AG		Berliner Ring 2	38440 Wolfsburg	13.982,58 €
Vonnekold	Gabriele	Pau-Lincke-Ufer 23	10999 Berlin	15.360,00 €
Wagner	Mathias	Taunusstr. 22	61381 Friedrichsdorf	12.586,88 €
Wenzel	Stefan	Wilhelm-Bendick-Str. 23	37130 Gleichen	17.314,56 €
Wieland	Wolfgang	Pau-Lincke-Ufer 32	10999 Berlin	17.440,00 €
Wike	Volker	Werkstr. 18	46117 Oberhausen	10.050,00 €
Winkler	Josef	Ehrlichsweg 9	56130 Bad Ems	18.287,04 €

GRÜNE 2008 (Erläuterungen)

**C. Anzahl der Mitglieder zum 31. Dezember des Rechnungsjahres (§ 24 Abs. 10 PartG)**

Am 31. Dezember des Rechnungsjahres waren 45.089 Personen Mitglieder der Partei.

**D. Politischen Jugendorganisationen zweckgebunden zugewandte öffentliche Zuschüsse (§ 24 Abs. 12 PartG)**

**Teilorganisation**

Im Rechnungsjahr wurde der politischen Jugendorganisation "Grüne Jugend" der Partei 421.906,97 € öffentliche Zuschüsse zweckgebunden zugewandt. Sie sind gemäß § 24 Abs. 12 PartG bei der Einnahme- und Ausgaberechnung der Partei unberücksichtigt geblieben. Teilorganisation ist die "Grüne Jugend" außer im Bundesverband in folgenden Landesverbänden:

- Baden-Württemberg
- Bayern
- Berlin
- Bremen
- Hamburg
- Hessen
- Mecklenburg-Vorpommern
- Niedersachsen
- Nordrhein-Westfalen
- Sachsen
- Sachsen-Anhalt
- Schleswig-Holstein
- Thüringen

**Nebenorganisation**

In Brandenburg, im Saarland und in Rheinland-Pfalz handelt es sich bei der "Grünen Jugend" um Nebenorganisationen. Diesen wurden im Rechnungsjahr öffentliche Zuschüsse in Höhe von 20.425,15 € zweckgebunden zugewandt. Sie sind gemäß § 24 Abs. 12 PartG bei der Einnahme- und Ausgaberechnung der Partei unberücksichtigt geblieben. Die Jugendorganisationen sind weder rechtlich noch organisatorisch Teil der Partei. Daher sind deren Einnahmen und Ausgaben sowie deren Vermögen insgesamt nicht im vorliegenden Rechenschaftsbericht enthalten.

## E. Erläuterungen

### I. Erläuterung zur Rechnungslegung allgemein

Mit dem vorliegenden Rechenschaftsbericht für das Jahr 2008 gibt der Vorstand der Partei nach den Vorschriften des Gesetzes über die politischen Parteien (Parteiengesetz - PartG) in der Fassung der Bekanntmachung vom 31. Januar 1994 (BGBl I, S. 149), zuletzt geändert durch das Neunte Gesetz zur Änderung des Parteiengesetzes vom 22. Dezember 2004 (BGBl. I S. 3673), wahrheitsgemäß und nach bestem Wissen und Gewissen öffentlich Rechenschaft über die Herkunft und die Verwendung der Mittel sowie über das Vermögen der Partei zum Ende des Kalenderjahres (Rechnungsjahres).

Dem Rechenschaftsbericht ist gemäß § 24 Abs. 9 PartG eine Zusammenfassung vorangestellt.

In den Rechenschaftsbericht der Gesamtpartei sind gemäß § 24 Abs. 3 Satz 1 PartG die Rechenschaftsberichte jeweils getrennt nach Bundesverband und Landesverband sowie die Rechenschaftsberichte der nachgeordneten Gebietsverbände je Landesverband aufgenommen worden. Die Landesverbände und die ihnen nachgeordneten Gebietsverbände haben gemäß § 24 Abs. 3 Satz 2 PartG ihren Rechenschaftsberichten eine lückenlose Aufstellung aller Zuwendungen je ZuwenderIn mit Namen und Anschrift beigefügt. Der Bundesverband hat diese Aufstellungen zur Ermittlung der jährlichen Gesamthöhe der Zuwendungen je ZuwenderIn zusammengefasst.

Sach-, Werk- und Dienstleistungen, die die Mitglieder außerhalb eines Geschäftsbetriebes üblicherweise unentgeltlich zur Verfügung stellen, sind gemäß § 26 Abs. 4 Satz 2 PartG als Einnahmen unberücksichtigt geblieben.

Von der in § 28 Abs. 1 PartG eingeräumten Möglichkeit, in der Vermögensbilanz allein Vermögensgegenstände mit einem Anschaffungswert von im Einzelfall mehr als 5.000 € (inkl. Umsatzsteuer) aufzuführen, ist bei den Landesverbänden Berlin, Brandenburg, Bremen, Hamburg, Mecklenburg-Vorpommern, Niedersachsen, Saarland, Sachsen, Sachsen-Anhalt und Thüringen Gebrauch gemacht worden.

Von der in § 28 Abs. 3 PartG Gliederungen unterhalb der Landesverbände eingeräumten Möglichkeit, Einnahmen und Ausgaben im Jahr des Zu- beziehungsweise Abflusses zu verbuchen, auch wenn die jeweiligen Forderungen beziehungsweise Verbindlichkeiten bereits im Vorjahr entstanden sind, ist Gebrauch gemacht worden.

Im Übrigen sind alle Einnahmen, Ausgaben und Vermögenswerte vollständig in den Rechenschaftsbericht aufgenommen.

Vermögensgegenstände sind gemäß § 28 Abs. 2 Satz 1 PartG mit den Anschaffungs- und Herstellungskosten vermindert um planmäßige Abschreibungen angesetzt worden. Im Bereich des Haus- und Grundvermögens sind gemäß § 28 Abs. 2 Satz 2 PartG keine planmäßigen Abschreibungen erfolgt.

Im Übrigen wurden die handelsrechtlichen Vorschriften über die Rechnungslegung, insbesondere zu Ansatz und Bewertung von Vermögensgegenständen, beachtet, soweit sie gemäß § 24 Abs. 2 PartG entsprechend gelten.



GRÜNE 2008 (Erläuterungen – Forts. –)

**II. Erläuterungen zur Vermögensbilanz****1. Auflistung der Beteiligungen an Unternehmen nach § 24 Abs. 6 Nr. 1 A. II. 1 PartG sowie deren im Jahresabschluss aufgeführten unmittelbaren und mittelbaren Beteiligungen (§ 24 Abs. 7 Nr. 1 PartG)****Beteiligungen an Unternehmen nach § 24 Abs. 6 Nr. 1 A. II. 1. PartG:**

Name	Sitz	Anteil des Nominalkapitals	Höhe des Nominalkapitals	Höhe des Anteils am Kapital	Eigenkapital	Ergebnis des letzten Geschäftsjahres, für das ein Jahresabschluss vorliegt
		%	€	€	€	€
Sonniges Dossenheim G.b.R. Solarstromproduktion	Heidelberg	1,55	103.905,08	1.607,33	110.071,23	6.166,09
Solarfonds Möglingen 1 G.b.R.	Möglingen	k.A.*	k.A.*	580,00	k.A.*	1.923,70
Solarfonds Sonnenweide 2 G.b.R.	Markgröningen	k.A.*	k.A.*	500,00	k.A.*	1.965,47
Solcom G.b.R.	Waiblingen	k.A.*	k.A.*	2.556,46	k.A.*	961,94
Elsa-Sonnenström G.b.R.	Stockdorf	0,20	247.700,00	500,00	k.A.*	10.435,18
Viernheimer Solarstrom G.b.R.	Viernheim	k.A.*	k.A.*	1.022,58	k.A.*	-4.071,69
Biomolkerei Beteiligungsfonds I G.b.R. mbH	Bochum	0,43	345.000,00	1.500,00	352.590,98	12.456,00
Hubertushof-Bürgersolardach Dormagen G.b.R.	Dormagen	k.A.*	k.A.*	580,00	k.A.*	1.573,57
Bürgersolar Korschenbroich G.b.R.	Korschenbroich	k.A.*	k.A.*	500,00	k.A.*	k.A.**
Bürger-Photovoltaik-Anlage der DOS Simon & Weyl G.b.R.	Niederfischbach	3,37	22.250,00	750,00	22.892,44	471,74
Windpark Saar KS GmbH & Co. Freisen-Nord KG	Merzig	0,04	1.450.279,63	511,29	29.227,52	-181.904,82

\* Die Unternehmen erstellen lediglich eine Einnahmen- und Ausgabenüberschussrechnung.

\*\* Ein Ergebnis wurde noch nicht vorgelegt.

GRÜNE 2008 (Erläuterungen – Forts. –)

**2. Benennung der Hauptprodukte von Medienunternehmen, soweit Beteiligungen an diesen bestehen (§ 24 Abs. 7 Nr. 2 PartG)**

Es bestehen keine Beteiligungen der Partei an Medienunternehmen. Ein entsprechender Ausweis entfällt daher.

**3. Bewertung des Haus- und Grundvermögens und der Beteiligungen an Unternehmen nach dem Bewertungsgesetz (§ 24 Abs. 7 Nr. 3 PartG)**

Nach § 24 Abs. 7 Nr. 3 PartG ist eine Neubewertung des Haus- und Grundvermögens im Abstand von fünf Jahren nach dem Bewertungsgesetz vorzunehmen. Da bereits im Jahr 2007 Neubewertungen nach dem Bewertungsgesetz vorgenommen wurden, ist im Berichtsjahr keine Neubewertung erfolgt.

- a) Das Haus- und Grundvermögen der Bundesgeschäftsstelle wird aus grundbuchrechtlichen Gründen im Treuhandvermögen, das von dem Vermögensverwaltungsverein der Bundespartei BÜNDNIS 90/DIE GRÜNEN e.V. verwaltet wird, erfasst.
- b) Das Haus- und Grundvermögen des Landesverbandes Baden-Württemberg wird im Treuhandvermögen, das von dem Vermögensverwalterverein der Landespartei DIE GRÜNEN Baden-Württemberg e.V. verwaltet wird, erfasst.
- c) Das Haus- und Grundvermögen des Landesverbandes Schleswig-Holstein wird im Treuhandvermögen, das von dem Vermögensverwalterverein der Landespartei DIE GRÜNEN e.V. verwaltet wird, erfasst.
- d) Das Haus- und Grundvermögen des Landesverbandes Nordrhein-Westfalen wird im Treuhandvermögen, das von dem Vermögensverwalterverein des Landesverbandes Nordrhein-Westfalen der Partei BÜNDNIS 90/DIE GRÜNEN e.V. verwaltet wird, erfasst.
- e) Das Haus- und Grundvermögen des Landesverbandes Niedersachsen wird im Vermögen der Partei BÜNDNIS 90/DIE GRÜNEN Landesverband Niedersachsen in Hannover erfasst.

GRÜNE 2008 (Erläuterungen – Forts. –)

**III. Erläuterungen der Sonstigen Einnahmen****1. Aufgliederung und Erläuterung der Sonstigen Einnahmen, die bei einer der in § 24 Abs. 3 PartG aufgeführten Gliederungen mehr als 2 vom Hundert der Summe der Einnahmen nach § 24 Abs. 4 Nr. 1 bis 6 PartG ausmachen (§ 27 Abs. 2 Satz 1 PartG).**Bundesverband

Kostenerstattungen	52.251,53 €
Ausbuchung von Verbindlichkeiten	1.241,91 €
Auflösung von Rückstellungen	2.574,00 €
Steuererstattungen	2.680,42 €
Rechnungsgutschrift Vorjahre	2.674,28 €
Übrige	10,25 €
	<u>61.432,39 €</u>

Landesverband Schleswig-HolsteinNachgeordnete Gebietsverbände

Einnahmen aus Untervermietung	7.698,00 €
Kostenerstattungen	957,09 €
Ausbuchung von Verbindlichkeiten	924,01 €
Versicherungsentschädigungen	128,00 €
Übrige	15,00 €
	<u>9.722,10 €</u>

Landesverband Mecklenburg-Vorpommern

Einnahmen aus Untervermietung	1.559,04 €
Kostenerstattungen	37,82 €
Ausbuchung von Verbindlichkeiten	127,00 €
Auflösung von Rückstellungen	342,51 €
Übrige	151,07 €
	<u>2.217,44 €</u>

Nachgeordnete Gebietsverbände

Einnahmen aus Untervermietung	2.015,02 €
Kostenerstattungen	25,50 €
Übrige	83,51 €
	<u>2.124,03 €</u>

GRÜNE 2008 (Erläuterungen – Forts. –)

Landesverband Hamburg

Kostenerstattungen	12.780,84 €
Auflösung von Verbindlichkeiten	436,62 €
Auflösung von Rückstellungen	15,05 €
Rechnungsgutschrift Vorjahre	273,23 €
Versicherungsentschädigungen	203,18 €
	<u>13.708,92 €</u>

Nachgeordnete Gebietsverbände

Einnahmen aus Untervermietung	14.827,76 €
Kostenerstattungen	20.387,96 €
Rechnungsgutschrift Vorjahre	81,67 €
Versicherungsentschädigungen	617,69 €
Übrige	41,84 €
	<u>35.956,92 €</u>

Landesverband NiedersachsenNachgeordnete Gebietsverbände

Einnahmen aus Untervermietung	35.429,46 €
Kostenerstattungen	6.689,62 €
Ausbuchung von Verbindlichkeiten	56,59 €
Auflösung von Rückstellungen	156,12 €
Übrige	808,87 €
	<u>43.140,66 €</u>

Landesverband Brandenburg

Einnahmen aus Untervermietung	13.512,00 €
Auflösung von Rückstellungen	614,56 €
Kostenerstattungen	2.434,71 €
Ausbuchung von Verbindlichkeiten	1.180,25 €
	<u>17.741,52 €</u>

Nachgeordnete Gebietsverbände

Einnahmen aus Untervermietung	5.239,40 €
Kostenerstattungen	3.628,57 €
	<u>8.867,97 €</u>

GRÜNE 2008 (Erläuterungen – Forts. –)

Landesverband Sachsen-Anhalt

Kostenerstattungen	74,33 €
Eingliederung Grüne Jugend	<u>2.022,70 €</u>
	<u>2.097,03 €</u>

Nachgeordnete Gebietsverbände

Einnahmen aus Untervermietung	2.700,00 €
Ausbuchung von Verbindlichkeiten	<u>40,75 €</u>
	<u>2.740,75 €</u>

Landesverband Berlin

Einnahmen aus Untervermietung	15.060,00 €
Kostenerstattungen	4.599,97 €
Auflösung von Rückstellungen	914,85 €
Ausbuchung von Verbindlichkeiten	1.369,71 €
Erstattung Arbeitsamt	2.448,00 €
Versicherungsentschädigungen	<u>70,00 €</u>
	<u>24.462,53 €</u>

Nachgeordnete Gebietsverbände

Einnahmen aus Untervermietung	7.840,80 €
Kostenerstattungen	2.148,89 €
Bonus des Stromanbieters für Kundenwerbung	<u>464,63 €</u>
	<u>10.454,32 €</u>

GRÜNE 2008 (Erläuterungen – Forts. –)

Landesverband Sachsen

Erstattung BFI-Bank Insolvenz	16.367,64 €
Einnahmen aus Untervermietung	1.980,00 €
Kostenerstattungen	565,79 €
Auflösung von Rückstellungen	614,51 €
Ausbuchung von Verbindlichkeiten	2.087,38 €
Erstattung Krankenkasse	2.040,00 €
Übrige	39,86 €
	<u>23.695,18 €</u>

Nachgeordnete Gebietsverbände

Einnahmen aus Untervermietung	9.522,94 €
Kostenerstattungen	578,58 €
Einnahmen aus abgeschriebenen Forderungen	281,66 €
Ausbuchung von Verbindlichkeiten	436,19 €
	<u>10.819,37 €</u>

Landesverband Nordrhein-WestfalenNachgeordnete Gebietsverbände

Einnahmen aus Untervermietung	144.988,51 €
Kostenerstattungen Fraktionen	62.271,25 €
Kostenerstattungen	6.374,38 €
Erstattung Krankenkasse	298,51 €
Versicherungsentschädigungen	1.838,33 €
Übrige	12.899,08 €
	<u>228.670,06 €</u>



GRÜNE 2008 (Erläuterungen – Forts. –)

Landesverband Hessen

Einnahmen aus Untervermietung	2.640,00 €
Kostenerstattungen	4.232,28 €
Ausbuchung von Verbindlichkeiten	1,10 €
Erstattung Krankenkasse	1.782,11 €
Versicherungsentschädigungen	541,18 €
Erhaltene Skonti	820,92 €
Übrige	127,10 €
	<u>10.144,69 €</u>

Nachgeordnete Gebietsverbände

Einnahmen aus Untervermietung	59.919,35 €
Kostenerstattungen	45.380,32 €
Ausbuchung von Verbindlichkeiten	3.933,53 €
Erhaltene Skonti	158,70 €
	<u>109.391,90 €</u>

Landesverband Thüringen

Einnahmen aus Untervermietung	9.951,00 €
Kostenerstattungen	1.687,79 €
Auflösung von Rückstellungen	1.320,62 €
Erstattung Krankenkasse	1.883,33 €
Erstattung Arbeitsamt	17.840,00 €
	<u>32.682,74 €</u>

Nachgeordnete Gebietsverbände

Einnahmen aus Untervermietung	1.450,00 €
Kostenerstattungen	978,51 €
Einnahmen aus abgeschriebenen Forderungen	78,80 €
Rechnungsgutschrift Vorjahre	28,38 €
	<u>2.535,69 €</u>

GRÜNE 2008 (Erläuterungen – Forts. –)

Landesverband Rheinland-Pfalz

Einnahmen aus Untervermietung	4.100,00 €
Ausbuchung von Verbindlichkeiten	1.687,80 €
Erstattung Krankenkasse	5.996,37 €
Erhaltene Skonti	93,47 €
Rechnungsgutschrift Vorjahre	387,15 €
	<u>12.264,79 €</u>

Nachgeordnete Gebietsverbände

Einnahmen aus Untervermietung	21.781,81 €
Kostenerstattungen	2.923,65 €
Erstattung von Überzahlungen Vorjahr	215,25 €
Auflösung von Rückstellungen	639,00 €
Ausbuchung von Verbindlichkeiten	3.836,00 €
Übrige	168,56 €
	<u>29.564,27 €</u>

Landesverband Saarland

Einnahmen aus Untervermietung	1.895,04 €
Kostenerstattungen	450,00 €
Auflösung von Rückstellungen	524,68 €
	<u>2.869,72 €</u>

Landesverband Baden-Württemberg

Kostenerstattungen	15.333,22 €
Auflösung von Rückstellungen	3.263,90 €
Ausbuchung von Verbindlichkeiten	10,84 €
Erstattung Arbeitsamt / Krankenkasse	1.642,40 €
Übrige	218,06 €
	<u>20.468,42 €</u>

Nachgeordnete Gebietsverbände

Einnahmen aus Untervermietung	43.268,03 €
Kostenerstattungen	9.350,66 €
Auflösung von Rückstellungen	72,59 €
Ausbuchung von Verbindlichkeiten	480,85 €
Erstattung Finanzamt / Krankenkasse	3.937,24 €
Übrige	58,78 €
	<u>57.168,15 €</u>

GRÜNE 2008 (Erläuterungen – Forts. –)

Landesverband Bayern

Einnahmen aus Untervermietung	8.040,00 €
Kostenerstattungen	3.405,91 €
Auflösung von Rückstellungen	16,40 €
Ausbuchung von Verbindlichkeiten	1.670,51 €
Versicherungsentschädigungen	566,92 €
Übrige	12,58 €
	<hr/>
	13.712,32 €

Nachgeordnete Gebietsverbände

Einnahmen aus Untervermietung	30.136,52 €
Kostenerstattungen	16.807,65 €
Auflösung von Rückstellungen	510,00 €
Ausbuchung von Verbindlichkeiten	1.646,87 €
Versicherungsentschädigungen	224,00 €
Eingliederung Grüne Jugend	953,16 €
Nicht zweckgebundene öffentliche Zuschüsse	1.315,11 €
Übrige	2.748,46 €
	<hr/>
	54.341,77 €

GRÜNE 2008 (Erläuterungen – Forts. –)

**2. Offenlegung von Sonstigen Einnahmen, die im Einzelfall die Summe von 10.000 € übersteigen (§ 27 Abs. 2 Satz 2 PartG)**LV Hamburg - KV Altona

Einnahmen aus Untervermietung Fraktion 12.307,76 €

LV Nordrhein-Westfalen - KV Leverkusen

Einnahmen aus Untervermietung Fraktion 11.792,14 €

LV Nordrhein-Westfalen - KV Münster

Einnahmen aus Untervermietung Fraktion 10.570,00 €

LV Hessen - KV Giessen

Einnahmen aus Kostenerstattung Fraktion 11.350,68 €

LV Sachsen

Erstattung BFI-Bank Insolvenz 16.367,64 €

**3. Verzeichnis der Erbschaften und Vermächtnisse, deren Gesamtwert 10.000 € übersteigt (§ 27 Abs. 2 Satz 3 PartG).**

Die Partei hat im Rechnungsjahr keine Erbschaften oder Vermächtnisse erhalten, deren Gesamtwert 10.000,00 € übersteigt. Ein entsprechender Ausweis entfällt daher.

GRÜNE 2008 (Erläuterungen – Forts. –)

**IV. Sonstige Erläuterungen****1. Erläuterung der Verbuchung der staatlichen Mittel auf Bundes- und Landesebene**

Für das Jahr 2008 wurden staatliche Mittel in Höhe von 10.209.852,21 € durch den Deutschen Bundestag festgesetzt. Davon entfielen 1.351.648,25 € auf die Landesverbände und 8.858.203,96 auf den Bundesverband

Zahlungen des Bundestages bzw. der Landtage	Parteiinterner Finanzausgleich	Endgültig beim jeweiligen Verband verbleibender Betrag
---	--------------------------------	--

	Zahlungen des Bundestages bzw. der Landtage	Parteiinterner Finanzausgleich	Endgültig beim jeweiligen Verband verbleibender Betrag
Bundesverband	8.858.203,96 €	-6.200.742,74 €	2.657.461,22 €
LV Baden-Württemberg	231.444,50 €	691.901,51 €	923.346,01 €
LV Bayern	249.777,75 €	835.876,57 €	1.085.654,32 €
LV Berlin	90.432,50 €	319.070,94 €	409.503,44 €
LV Brandenburg	21.045,50 €	243.455,44 €	264.500,94 €
LV Bremen	22.746,50 €	106.808,26 €	129.554,76 €
LV Hamburg	37.236,00 €	175.233,65 €	212.469,65 €
LV Hessen	103.305,00 €	469.219,38 €	572.524,38 €
LV Mecklenburg-Vorpommern	13.821,00 €	195.126,38 €	208.947,38 €
LV Niedersachsen	137.110,50 €	618.713,26 €	755.823,76 €
LV Nordrhein-Westfalen	254.646,50 €	1.249.266,20 €	1.503.912,70 €
LV Rheinland-Pfalz	40.705,50 €	305.675,01 €	346.380,51 €
LV Saarland	12.415,00 €	110.767,59 €	123.182,59 €
LV Sachsen	53.385,50 €	242.951,80 €	296.337,30 €
LV Sachsen-Anhalt	16.058,50 €	201.885,90 €	217.944,40 €
LV Schleswig-Holstein	44.693,50 €	242.807,43 €	287.500,93 €
LV Thüringen	22.824,50 €	191.983,42 €	214.807,92 €
<b>Zwischensumme LV</b>	<b>1.351.648,25 €</b>	<b>6.200.742,74 €</b>	<b>7.552.390,99 €</b>
	10.209.852,21 €	0,00 €	10.209.852,21 €

GRÜNE 2008 (Erläuterungen – Forts. –)

## **2. Erläuterungen zu A. bezüglich der in früheren Rechenschaftsberichten zu Unrecht ausgewiesenen Zuwendungen**

### Landesverband Bayern

Beim Kreisverband Rottal-Inn gab es eine Beitragsrücklastschrift in Höhe von 6,00 € und beim Kreisverband Günzburg in Höhe von 30,00 €. Außerdem wurde beim KV Starnberg eine Tellerspende in Höhe von 142,00 € versehentlich einer Person zugeordnet. Insgesamt wurden damit 178,00 € zu Unrecht ausgewiesen.

### Landesverband Hamburg

Beim Kreisverband Hamburg wurde im Jahr 2007 eine Verzichtsspende in Höhe von 19,50 € zu Unrecht gebucht.

### Landesverband Niedersachsen

Beim Kreisverband Leer gab es eine Beitragsrücklastschrift in 2008 für 2007. Der zu Unrecht ausgewiesene Betrag beläuft sich auf 75,00 €.

## **3. Sonstige Erläuterungen von Unrichtigkeiten in Rechenschaftsberichten der Vorjahre, die zu keiner Spendenkorrektur gem. A führen**

### Landesverband Bayern

Beim Kreisverband Donau-Ries ist im Jahr 2003 eine Spende eines gemeinnützigen Vereins in Höhe von 500,00 € angenommen worden und als juristische Spende ausgewiesen worden. Der Betrag wurde im Jahre 2008 an die Bundestagsverwaltung weitergeleitet und als sonstige Ausgabe verbucht.

### Landesverband Rheinland-Pfalz

Beim Kreisverband Kaiserslautern ist in Bezug auf die Forderung gegenüber dem ehemaligen Kreis-kassierer des Kreisverbandes Kaiserslautern keine neue Entwicklung eingetreten. Der veruntreute Betrag muss weiterhin als uneinbringlich angesehen werden.



GRÜNE 2008 (Erläuterungen – Forts. –)

#### **4. Insolvenzverfahren BFI Bank AG**

Das Insolvenzverfahren über das Vermögen der BFI Bank AG war zum Ende des Rechnungsjahres noch nicht abgeschlossen. Es kam zu einer weiteren Erstattung in Höhe von 16.367,64 €. Da die Forderung bereits abgeschrieben ist, wurde diese Zahlung als sonstige Einnahme beim Landesverband Sachsen erfasst.

Berlin, den 22. September 2009



Dietmar Strehl

-Bundesschatzmeister-

(Als gemäß § 23 Abs. 1 Satz 6 PartG  
zuständiges Vorstandsmitglied)

GRÜNE 2008 (Erläuterungen, Prüfungsvermerk)

Prüfungsvermerk gemäß § 30 PartG

Wir haben den Rechenschaftsbericht der Partei Bündnis 90 / DIE GRÜNEN für das Kalenderjahr 2008 in dem gesetzlich vorgeschriebenen Umfang geprüft. Dieser Rechenschaftsbericht der Gesamtpartei setzt sich aus den Rechenschaftsberichten der Bundespartei, von 16 Landesverbänden und von sämtlichen nachgeordneten Gebietsverbänden zusammen. Unsere Prüfung hat sich gemäß § 29 Abs. 1 PartG auf die Angaben in den Rechenschaftsberichten und die Buchführungen der Bundespartei, der Landesverbände und der insbesondere nach regionalen und großemäßigen Gesichtspunkten von uns ausgewählten und nachfolgend genannten nachgeordneten Gebietsverbände beschränkt:

- Güstrow (Mecklenburg-Vorpommern)
- Cottbus (Brandenburg)
- Hochtaunus (Hessen)
- Aalen (Baden-Württemberg)
- Oldenburg Stadt (Niedersachsen)
- Bremen-Mitte (Bremen)
- Kiel (Schleswig-Holstein)
- Mettmann (NRW)
- Nürnberg-Stadt (Bayern)
- Friedrichshain-Kreuzberg (Berlin)

Die Angaben in den Rechenschaftsberichten der übrigen nachgeordneten Gebietsverbände haben wir ebenso wenig geprüft wie die vollständige Erfassung aller Gebietsverbände. Die Zusammenfügung der Rechenschaftsberichte der Gebietsverbände zu dem Rechenschaftsbericht der Gesamtpartei wurde von uns nur auf formale und rechnerische Richtigkeit geprüft.

Die Buchführung und die Aufstellung der Rechenschaftsberichte der Bundespartei, der Landesverbände und der nachgeordneten Gebietsverbände nach den Vorschriften des Parteiengesetzes liegen in der Verantwortung der jeweiligen Vorstände. Der Rechenschaftsbericht der Gesamtpartei wurde von einem vom Parteitag gewählten für die Finanzangelegenheiten zuständigen Vorstandsmitglied des Bundesvorstands zusammengefügt und unterzeichnet. Unsere Aufgabe ist es, auf der Grundlage der von uns in dem beschriebenen Umfang durchgeführten Prüfung eine Beurteilung über den Rechenschaftsbericht abzugeben.

Wir haben unsere Prüfung der Angaben in den oben genannten Rechenschaftsberichten nach § 29 PartG, d.h. mit der im folgenden Absatz geschilderten Begrenzung in entsprechender Anwendung der vom Institut der Wirtschaftsprüfer (IDW) festgestellten deutschen Grundsätze ordnungsmäßiger Abschlussprüfung vorgenommen. Danach ist die Prüfung der Angaben in den Rechenschaftsberichten so zu planen und durchzuführen, dass Unrichtigkeiten und Verstöße gegen die gesetzlichen Vorschriften mit hinreichender Sicherheit erkannt werden. Bei der Festlegung der Prüfungshandlungen werden die Kenntnisse über das wirtschaftliche und rechtliche Umfeld sowie die Erwartungen über mögliche Fehler berücksichtigt. Im Rahmen der Prüfung werden die Wirksamkeit des jeweiligen rechnungslegungsbezogenen internen Kontrollsystems sowie Nachweise für die Angaben in der jeweiligen Buchführung und in den oben genannten Rechenschaftsberichten überwiegend auf der Basis von Stichproben beurteilt. Die Prüfung umfasst die Beurteilung der angewandten Grundsätze zur Rechnungslegung und der wesentlichen Einschätzungen des jeweiligen Vorstandes sowie die Würdigung der Gesamtdarstellung des jeweiligen Rechenschaftsberichtes. Wir sind der Auffassung, dass unsere Prüfung eine hinreichend sichere Grundlage für unsere Beurteilung der in die Prüfung einbezogenen Angaben in den Rechenschaftsberichten bildet.

GRÜNE 2008 (Erläuterungen, Prüfungsvermerk – Forts. –)

Auf Grund der gesetzlichen Vorschriften, wonach lediglich Teile der Rechenschaftslegung der Gesamtpartei Gegenstand unserer Prüfung waren, gilt unser folgendes Urteil über den Rechenschaftsbericht der Gesamtpartei auch nur insoweit:

Nach unserer pflichtgemäßen Prüfung auf Grund der Bücher und Schriften der Partei sowie der von den Vorständen erteilten Aufklärungen und Nachweise entspricht der Rechenschaftsbericht in dem geprüften Umfang (§ 29 Abs. 1 PartG) den Vorschriften des Parteiengesetzes.

Bonn, den 23.09.2009

VRT ADVISA Revisions- und  
Treuhandgesellschaft AG  
Wirtschaftsprüfungsgesellschaft



Dipl.-Vw. Konrad Löcherbach  
Wirtschaftsprüfer

Dipl.-Kfm. Alexander Schröder  
Wirtschaftsprüfer

DIE LINKE 2008 (Zusammenfassung)

**DIE LINKE**

Rechenschaftsbericht für das Jahr 2008  
gemäß §§ 23 ff. Parteiengesetz (PartG)

**Zusammenfassung gemäß § 24 Absatz 9 PartG**

Einnahmen- und Ausgabenrechnung	Berichtsjahr		Vorjahr	
	Euro	Prozent	Euro	Prozent
<b><u>Einnahmen der Gesamtpartei</u></b>				
1. Mitgliedsbeiträge	9.873.252,95	39,20	9.195.804,03	40,99
2. Mandatsträgerbeiträge und ähnliche regelmäßige Beiträge	2.385.180,08	9,47	2.000.310,51	8,92
3. Spenden von natürlichen Personen	2.148.971,46	8,53	1.524.901,51	6,80
4. Spenden von juristischen Personen	109.084,13	0,43	19.741,87	0,09
5. Einnahmen aus Unternehmenstätigkeit und Beteiligungen	0,00	0,00	0,00	0,00
6. Einnahmen aus sonstigem Vermögen	484.400,82	1,92	455.342,00	2,03
7. Einnahmen aus Veranstaltungen, Vertrieb von Druckschriften und Veröffentlichungen und sonstiger mit Einnahmen verbundener Tätigkeit	189.928,00	0,76	192.119,88	0,86
8. staatliche Mittel	9.465.698,47	37,59	8.814.886,81	39,29
9. sonstige Einnahmen	528.420,15	2,10	230.609,35	1,02
Summe	25.184.936,06	100,00	22.433.715,96	100,00
<b><u>Ausgaben der Gesamtpartei</u></b>				
1. Personalausgaben	8.579.732,78	37,32	8.090.278,25	40,51
2. Sachausgaben				
a) des laufenden Geschäftsbetriebes	4.164.996,05	18,12	3.925.916,31	19,66
b) für allgemeine politische Arbeit	6.624.657,44	28,82	7.118.111,45	35,64
c) für Wahlkämpfe	3.110.311,54	13,53	672.921,46	3,37
d) für die Vermögensverwaltung einschließlich sich hieraus ergebender Zinsen	144.695,58	0,63	8.434,94	0,04
e) sonstige Zinsen	4.296,79	0,02	2.850,21	0,01
f) sonstige Ausgaben	359.463,69	1,56	150.971,42	0,77
Summe	22.988.153,87	100,00	19.969.484,04	100,00
<b>Überschuss ( + ) oder Defizit ( - )</b>	<b>2.196.782,19</b>		<b>2.464.231,92</b>	



DIE LINKE 2008 (Zusammenfassung – Forts. –)

**Zusammenfassung gemäß § 24 Absatz 9 PartG (Fortsetzung)**

<b>Vermögensbilanz</b>	<b>Berichtsjahr Euro</b>		<b>Vorjahr Euro</b>	
<b><u>Besitzposten der Gesamtpartei</u></b>				
<b>A. ANLAGEVERMÖGEN</b>				
I. Sachanlagen				
1. Haus- und Grundvermögen	4.847.824,73		4.847.824,73	
2. Geschäftsausstattung	210.333,08	5.058.157,81	248.277,02	5.096.101,75
II. Finanzanlagen				
1. Beteiligungen an Unternehmen	2.211.145,19		1.972.928,88	
2. sonstige Finanzanlagen	4.214.008,72	6.425.153,91	4.761.603,49	6.734.532,37
<b>B. UMLAUFVERMÖGEN</b>				
I. Forderungen aus der staatlichen Teilfinanzierung	379.026,23		19.331,48	
II. Geldbestände	12.722.712,07		10.496.543,26	
III. sonstige Vermögensgegenstände	1.680.680,80	14.782.419,10	1.450.643,26	11.966.518,00
Summe	26.265.730,82		23.797.152,12	
<b><u>Schuldposten der Gesamtpartei</u></b>				
<b>A. RÜCKSTELLUNGEN</b>				
I. Pensionsverpflichtungen	0,00		0,00	
II. sonstige Rückstellungen	577.571,07	577.571,07	305.667,14	305.667,14
<b>B. VERBINDLICHKEITEN</b>				
I. Rückzahlungsverpflichtungen aus der staatlichen Teilfinanzierung	7,02		15.046,69	
II. Verbindlichkeiten gegenüber Kreditinstituten	26.428,07		13.387,08	
III. Verbindlichkeiten gegenüber sonstigen Darlehensgebern	79.446,64		111.876,03	
IV. sonstige Verbindlichkeiten	381.813,66	487.695,39	347.493,01	487.802,81
Summe	1.065.266,46		793.469,95	
<b>Reinvermögen der Gesamtpartei positiv (+) oder negativ (-)</b>	<b>25.200.464,36</b>		<b>23.003.682,17</b>	

DIE LINKE 2008 (Zusammenfassung – Forts. –)

**Zusammenfassung gemäß § 24 Absatz 9 PartG (Fortsetzung)**
**Gesamteinnahmen, Gesamtausgaben, Überschüsse oder Defizite sowie Reinvermögen  
der drei Gliederungsebenen  
Bundesverband, Landesverbände und die ihnen nachgeordneten Gebietsverbände**

	Gesamteinnahmen		Gesamtausgaben		Überschüsse ( + ) oder Defizite ( - )	
	Berichtsjahr Euro	Vorjahr Euro	Berichtsjahr Euro	Vorjahr Euro	Berichtsjahr Euro	Vorjahr Euro
Bundesverband	11.493.387,35	10.513.450,74	10.869.821,03	9.082.680,40	623.566,32	1.430.770,34
Landesverbände	14.278.229,53	11.638.300,04	13.196.861,14	11.146.701,63	1.081.368,39	491.598,41
nachgeordnete Gebietsverbände	9.646.769,99	8.666.427,20	9.154.922,51	8.124.564,03	491.847,48	541.863,17
Summe einschließlich innerparteilicher Zuschüsse	35.418.386,87	30.818.177,98	33.221.604,68	28.353.946,06	2.196.782,19	2.464.231,92
innerparteiliche Zuschüsse	10.233.450,81	8.384.462,02	10.233.450,81	8.384.462,02	0,00	0,00
Summe ohne innerparteiliche Zuschüsse	25.184.936,06	22.433.715,96	22.988.153,87	19.969.484,04	2.196.782,19	2.464.231,92

	Reinvermögen	
	Berichtsjahr Euro	Vorjahr Euro
Bundesverband	14.587.509,22	13.963.942,90
Landesverbände	5.484.861,73	4.403.493,34
nachgeordnete Gebietsverbände	5.128.093,41	4.636.245,93
Summe Reinvermögen	25.200.464,36	23.003.682,17

## DIE LINKE 2008 (Einnahmerechnung)

## Einnahmerechnung gemäß § 24 Abs. 4 PartG

Einnahmen	1.	2.	3.	4.	5.	6.	7.	8.	9.	10.	11.
	Mitglieds- beiträge	Mandats- träger- beiträge und ähnliche regelmäßige Beiträge	Spenden von natürlichen Personen	Spenden von juristischen Personen	Einnahmen aus Unternehmens- tätigkeit und Beteiligungen	Einnahmen aus sonstigem Vermögen	Einnahmen aus Veranstaltungen, Vertrieb von Druckschriften und Ver- öffentlichungen und sonstiger mit Einnahmen ver- bundener Tätigkeit	staatliche Mittel	sonstige Einnahmen	Zuschüsse von Gliederungen	Gesamt- einnahmen nach den Nummern 1 bis 10
	€	€	€	€	€	€	€	€	€	€	€
<b>Bundesverband</b>	24.116,63	589.900,00	760.312,19	50.276,94	0,00	315.000,84	56.837,52	8.111.462,72	171.179,09	1.414.301,42	11.493.387,35
Baden-Württemberg											
Landesverband	242.640,76	0,00	18.236,20	0,00	0,00	3.667,33	1.341,55	60.876,50	113.437,76	85.506,95	525.709,05
nachgeordnete Gebietsverbände	1.301,00	15.342,68	12.105,81	0,00	0,00	173,66	1.461,66	0,00	6.190,11	67.135,15	103.710,07
<b>Gesamt</b>	<b>243.941,76</b>	<b>15.342,68</b>	<b>30.342,01</b>	<b>0,00</b>	<b>0,00</b>	<b>3.840,99</b>	<b>2.803,21</b>	<b>60.876,50</b>	<b>119.627,87</b>	<b>152.642,10</b>	<b>629.419,12</b>
<b>Bayern</b>											
Landesverband	154.614,17	405,75	13.603,91	0,00	0,00	0,00	159,60	115.438,75	3.639,39	181.669,68	469.531,25
nachgeordnete Gebietsverbände	53.995,64	2.300,00	91.866,82	2.120,00	0,00	8,11	4.055,47	0,00	3.896,72	208.318,03	366.580,79
<b>Gesamt</b>	<b>208.609,81</b>	<b>2.705,75</b>	<b>105.470,73</b>	<b>2.120,00</b>	<b>0,00</b>	<b>8,11</b>	<b>4.215,07</b>	<b>115.438,75</b>	<b>7.536,11</b>	<b>389.987,71</b>	<b>836.112,04</b>
<b>Berlin</b>											
Landesverband	0,00	154.210,00	10.315,31	0,00	0,00	31.929,53	1.050,00	112.844,50	14.252,08	1.779.668,01	2.104.269,43
nachgeordnete Gebietsverbände	1.842.946,98	178.752,04	58.736,79	0,00	0,00	17.563,58	8.419,67	0,00	3.026,55	18.435,00	2.127.880,61
<b>Gesamt</b>	<b>1.842.946,98</b>	<b>332.962,04</b>	<b>69.052,10</b>	<b>0,00</b>	<b>0,00</b>	<b>49.493,11</b>	<b>9.469,67</b>	<b>112.844,50</b>	<b>17.278,63</b>	<b>1.798.103,01</b>	<b>4.232.150,04</b>
<b>Brandenburg</b>											
Landesverband	1.211.807,99	91.615,00	44.067,65	352,80	0,00	19.140,75	4.243,17	163.400,50	8.483,99	401.018,18	1.944.130,03
nachgeordnete Gebietsverbände	421.226,55	52.738,02	224.195,69	7.298,89	0,00	20.313,56	16.543,97	0,00	19.670,01	447.383,47	1.209.370,16
<b>Gesamt</b>	<b>1.633.034,54</b>	<b>144.353,02</b>	<b>268.263,34</b>	<b>7.651,69</b>	<b>0,00</b>	<b>39.454,31</b>	<b>20.787,14</b>	<b>163.400,50</b>	<b>28.154,00</b>	<b>848.401,65</b>	<b>3.153.500,19</b>
<b>Bremen</b>											
Landesverband	43.567,92	23.900,00	6.961,44	0,00	0,00	37,01	0,00	11.641,00	294,71	46.214,66	132.616,74
nachgeordnete Gebietsverbände	110,00	1.350,00	0,00	0,00	0,00	2,08	15,00	0,00	0,00	11.890,00	13.367,08
<b>Gesamt</b>	<b>43.677,92</b>	<b>25.250,00</b>	<b>6.961,44</b>	<b>0,00</b>	<b>0,00</b>	<b>39,09</b>	<b>15,00</b>	<b>11.641,00</b>	<b>294,71</b>	<b>58.104,66</b>	<b>145.983,82</b>
<b>Hamburg</b>											
Landesverband	114.137,39	24.800,00	54.250,22	5.644,50	0,00	0,01	1.218,09	25.066,00	12.075,22	91.251,00	328.442,43
nachgeordnete Gebietsverbände	30,00	40.071,99	10.767,50	0,00	0,00	10,90	200,09	0,00	180,00	48.532,30	99.792,78
<b>Gesamt</b>	<b>114.167,39</b>	<b>64.871,99</b>	<b>65.017,72</b>	<b>5.644,50</b>	<b>0,00</b>	<b>10,91</b>	<b>1.418,18</b>	<b>25.066,00</b>	<b>12.255,22</b>	<b>139.783,30</b>	<b>428.235,21</b>
<b>Hessen</b>											
Landesverband	1.908,00	49.665,83	14.473,07	0,00	0,00	0,00	3.123,54	70.384,50	19.281,57	171.643,77	330.480,28
nachgeordnete Gebietsverbände	205.549,93	36.361,20	46.166,77	1.000,00	0,00	25,41	1.590,92	0,00	12.535,04	37.444,11	340.693,36
<b>Gesamt</b>	<b>207.457,93</b>	<b>86.027,03</b>	<b>60.639,84</b>	<b>1.000,00</b>	<b>0,00</b>	<b>25,41</b>	<b>4.714,46</b>	<b>70.384,50</b>	<b>31.816,61</b>	<b>209.087,88</b>	<b>671.173,66</b>
<b>Mecklenburg-Vorpommern</b>											
Landesverband	684.579,03	75.428,76	47.895,72	0,00	0,00	26.260,99	6.406,00	66.626,50	5.849,47	201.891,15	1.116.937,62
nachgeordnete Gebietsverbände	266.780,60	23.015,63	89.723,82	7.050,00	0,00	175,59	6.897,67	0,00	22.342,54	59.981,82	475.967,67
<b>Gesamt</b>	<b>951.359,63</b>	<b>98.444,39</b>	<b>137.619,54</b>	<b>7.050,00</b>	<b>0,00</b>	<b>26.436,58</b>	<b>13.303,67</b>	<b>66.626,50</b>	<b>28.192,01</b>	<b>261.872,97</b>	<b>1.592.905,29</b>



DIE LINKE 2008 (Einnahmereknung – Forts. –)

Einnahmereknung gemäß § 24 Abs. 4 PartG (Fortsetzung)

Einnahmen	1.	2.	3.	4.	5.	6.	7.	8.	9.	10.	11.
	€	€	€	€	€	€	€	€	€	€	€
<b>Niedersachsen</b>											
Landesverband	190.729,00	67.479,70	16.913,11	0,00	0,00	1.116,19	2.775,50	121.680,50	5.158,00	136.504,00	542.356,00
nachgeordnete Gebietsverbände	28.853,02	37.720,13	40.435,29	0,00	0,00	199,38	1.742,11	0,00	7.002,29	163.124,51	279.076,73
<b>Gesamt</b>	<b>219.582,02</b>	<b>105.199,83</b>	<b>57.348,40</b>	<b>0,00</b>	<b>0,00</b>	<b>1.315,57</b>	<b>4.517,61</b>	<b>121.680,50</b>	<b>12.160,29</b>	<b>299.628,51</b>	<b>821.432,73</b>
<b>Northrhein-Westfalen</b>											
Landesverband	437.492,33	13.846,60	6.973,89	0,00	0,00	26,34	1.102,00	90.994,00	3.217,78	143.205,29	696.858,23
nachgeordnete Gebietsverbände	47.068,01	115.893,43	84.613,68	0,00	0,00	786,11	14.761,09	0,00	7.768,02	229.956,01	500.846,35
<b>Gesamt</b>	<b>484.560,34</b>	<b>129.740,03</b>	<b>91.587,57</b>	<b>0,00</b>	<b>0,00</b>	<b>812,45</b>	<b>15.863,09</b>	<b>90.994,00</b>	<b>10.985,80</b>	<b>373.161,30</b>	<b>1.197.704,58</b>
<b>Rheinland-Pfalz</b>											
Landesverband	88.024,86	0,00	400,00	0,00	0,00	69,82	0,00	22.413,00	4.592,90	81.272,03	196.772,61
nachgeordnete Gebietsverbände	6.011,18	0,00	10.564,67	0,00	0,00	55,42	42,00	0,00	314,29	35.822,33	52.809,89
<b>Gesamt</b>	<b>94.036,04</b>	<b>0,00</b>	<b>10.964,67</b>	<b>0,00</b>	<b>0,00</b>	<b>125,24</b>	<b>42,00</b>	<b>22.413,00</b>	<b>4.907,19</b>	<b>117.094,36</b>	<b>249.582,50</b>
<b>Saarland</b>											
Landesverband	102.431,40	1.800,00	10.027,10	0,00	0,00	6,55	3.858,80	5.120,00	4.200,32	93.501,00	220.945,17
nachgeordnete Gebietsverbände	0,00	0,00	7.885,08	0,00	0,00	0,27	2.160,26	0,00	0,02	39.686,69	49.732,32
<b>Gesamt</b>	<b>102.431,40</b>	<b>1.800,00</b>	<b>17.912,18</b>	<b>0,00</b>	<b>0,00</b>	<b>6,82</b>	<b>6.019,06</b>	<b>5.120,00</b>	<b>4.200,34</b>	<b>133.187,69</b>	<b>270.677,49</b>
<b>Sachsen</b>											
Landesverband	1.223.865,78	152.304,58	8.021,81	19.300,00	0,00	9.139,93	10.292,41	245.244,00	2.448,23	737.356,70	2.407.973,44
nachgeordnete Gebietsverbände	582.110,39	44.767,40	213.049,33	13.686,00	0,00	20.620,44	30.211,20	0,00	48.135,62	763.666,84	1.716.247,22
<b>Gesamt</b>	<b>1.805.976,17</b>	<b>197.071,98</b>	<b>221.071,14</b>	<b>32.986,00</b>	<b>0,00</b>	<b>29.760,37</b>	<b>40.503,61</b>	<b>245.244,00</b>	<b>50.583,85</b>	<b>1.501.023,54</b>	<b>4.124.220,66</b>
<b>Sachsen-Anhalt</b>											
Landesverband	656.321,05	233.364,58	22.009,53	0,00	0,00	5.807,44	0,00	108.647,50	6.194,52	833.366,52	1.865.711,14
nachgeordnete Gebietsverbände	202.785,47	54.246,26	62.866,54	905,00	0,00	4.344,10	62,50	2.200,21	2.900,21	674.093,46	1.001.503,54
<b>Gesamt</b>	<b>859.106,52</b>	<b>287.610,84</b>	<b>84.876,07</b>	<b>905,00</b>	<b>0,00</b>	<b>10.151,54</b>	<b>62,50</b>	<b>108.647,50</b>	<b>8.394,73</b>	<b>1.507.459,98</b>	<b>2.867.214,68</b>
<b>Schleswig-Holstein</b>											
Landesverband	58.420,15	4.880,00	771,80	0,00	0,00	21,64	0,00	0,00	3.045,96	151.412,25	218.551,80
nachgeordnete Gebietsverbände	13.195,43	13.975,35	19.802,56	0,00	0,00	0,14	123,00	0,00	708,78	82.413,71	130.218,97
<b>Gesamt</b>	<b>71.615,58</b>	<b>18.855,35</b>	<b>20.574,36</b>	<b>0,00</b>	<b>0,00</b>	<b>21,78</b>	<b>123,00</b>	<b>0,00</b>	<b>3.754,74</b>	<b>233.825,96</b>	<b>348.770,77</b>
<b>Thüringen</b>											
Landesverband	3.678,00	196.218,96	40.976,91	310,00	0,00	1.988,13	2.718,27	131.868,50	14.430,77	784.764,77	1.176.944,31
nachgeordnete Gebietsverbände	962.954,29	88.806,19	99.959,25	1.140,00	0,00	5.909,57	6.514,94	0,00	2.668,19	11.020,00	1.178.972,43
<b>Gesamt</b>	<b>966.632,29</b>	<b>285.025,15</b>	<b>140.936,16</b>	<b>1.450,00</b>	<b>0,00</b>	<b>7.897,70</b>	<b>9.233,21</b>	<b>131.868,50</b>	<b>17.098,96</b>	<b>795.784,77</b>	<b>2.355.916,74</b>
<b>Summe Bundesverband</b>	<b>24.116,63</b>	<b>589.900,00</b>	<b>760.312,19</b>	<b>50.276,94</b>	<b>0,00</b>	<b>315.000,84</b>	<b>56.837,52</b>	<b>8.111.462,72</b>	<b>171.179,09</b>	<b>1.414.301,42</b>	<b>11.493.387,35</b>
<b>Summe Landesverbände</b>	<b>5.214.217,83</b>	<b>1.089.919,76</b>	<b>315.899,67</b>	<b>25.607,30</b>	<b>0,00</b>	<b>99.211,66</b>	<b>38.288,93</b>	<b>220.602,67</b>	<b>220.602,67</b>	<b>5.920.245,96</b>	<b>14.278.229,53</b>
<b>Summe nachgeordnete Gebietsverbände</b>	<b>4.634.918,49</b>	<b>705.360,32</b>	<b>1.072.759,60</b>	<b>33.199,89</b>	<b>0,00</b>	<b>70.188,32</b>	<b>94.801,55</b>	<b>136.638,39</b>	<b>136.638,39</b>	<b>2.898.903,43</b>	<b>9.646.769,99</b>
<b>Summe Gesamtpartei</b>	<b>9.873.252,95</b>	<b>2.385.180,08</b>	<b>2.148.971,46</b>	<b>109.084,13</b>	<b>0,00</b>	<b>484.400,82</b>	<b>189.928,00</b>	<b>9.465.698,47</b>	<b>528.420,15</b>	<b>10.233.450,81</b>	<b>35.418.386,87</b>

DIE LINKE 2008 (Ausgaberechnung)

## Ausgabenrechnung gemäß § 24 Abs. 5 PartG

Ausgaben	1. Personalausgaben	2. Sachausgaben					3. Zuschüsse an Gliederungen			4. Gesamtausgaben nach den Nummern 1 bis 3	Überschuss (+) oder Defizit (-)
	€	a) des laufenden Geschäftsbetriebes	b) für allgemeine politische Arbeit	c) für Wahlkämpfe	d) für die Vermögensverwaltung einschließlich sich hieraus ergebender Zinsen	e) sonstige Zinsen	f) sonstige Ausgaben	€	€		
<b>Bundesverband</b>	3.313.604,23	1.219.951,12	2.692.250,75	1.151.727,44	142.204,09	3.035,17	305.972,71	2.041.075,52	10.869.821,03	623.566,32	
Baden-Württemberg											
Landesverband	94.231,93	59.240,62	123.020,72	3.783,69	0,00	0,00	0,00	187.396,45	467.673,41	58.035,64	
nachgeordnete Gebietsverbände	0,00	22.466,50	66.832,35	1.479,60	0,00	0,00	0,00	298,95	91.077,40	12.632,67	
<b>Gesamt</b>	<b>94.231,93</b>	<b>81.707,12</b>	<b>189.853,07</b>	<b>5.263,29</b>	<b>0,00</b>	<b>0,00</b>	<b>0,00</b>	<b>187.695,40</b>	<b>558.750,81</b>	<b>70.668,31</b>	
<b>Bayern</b>											
Landesverband	63.187,01	46.037,57	75.433,75	45.736,07	0,00	0,00	249,40	207.130,71	437.774,51	31.756,74	
nachgeordnete Gebietsverbände	0,00	59.071,84	54.397,20	178.790,79	0,00	1,09	2.440,02	12.663,00	307.383,94	59.196,85	
<b>Gesamt</b>	<b>63.187,01</b>	<b>105.109,41</b>	<b>129.830,95</b>	<b>224.526,86</b>	<b>0,00</b>	<b>1,09</b>	<b>2.689,42</b>	<b>219.813,71</b>	<b>745.158,45</b>	<b>90.953,59</b>	
<b>Berlin</b>											
Landesverband	1.110.396,18	352.663,18	251.046,91	0,00	0,00	0,00	0,00	172.915,47	1.887.021,74	217.247,69	
nachgeordnete Gebietsverbände	0,00	79.982,07	301.192,42	0,00	1.068,23	0,00	0,00	1.578.858,69	1.961.101,41	166.779,20	
<b>Gesamt</b>	<b>1.110.396,18</b>	<b>432.645,25</b>	<b>552.239,33</b>	<b>0,00</b>	<b>1.068,23</b>	<b>0,00</b>	<b>0,00</b>	<b>1.751.774,16</b>	<b>3.848.123,15</b>	<b>384.026,89</b>	
<b>Brandenburg</b>											
Landesverband	671.233,97	77.366,35	165.411,02	223.013,02	0,00	0,00	0,00	645.282,97	1.782.307,33	161.822,70	
nachgeordnete Gebietsverbände	13.870,00	370.509,77	467.381,25	319.774,69	229,69	492,35	233,15	59.266,88	1.231.757,78	-22.387,62	
<b>Gesamt</b>	<b>685.103,97</b>	<b>447.876,12</b>	<b>632.792,27</b>	<b>542.787,71</b>	<b>229,69</b>	<b>492,35</b>	<b>233,15</b>	<b>704.549,85</b>	<b>3.014.065,11</b>	<b>139.435,08</b>	
<b>Bremen</b>											
Landesverband	52.793,50	24.135,46	23.114,14	2.731,04	0,00	0,00	0,00	24.629,00	127.403,14	5.213,60	
nachgeordnete Gebietsverbände	0,00	1.603,15	4.641,12	56,50	0,00	0,00	0,00	450,00	6.750,77	6.616,31	
<b>Gesamt</b>	<b>52.793,50</b>	<b>25.738,61</b>	<b>27.755,26</b>	<b>2.787,54</b>	<b>0,00</b>	<b>0,00</b>	<b>0,00</b>	<b>25.079,00</b>	<b>134.153,91</b>	<b>11.829,91</b>	
<b>Hamburg</b>											
Landesverband	75.615,78	56.873,76	71.564,83	60.548,28	0,00	0,00	6.785,50	91.543,19	362.931,34	-34.486,91	
nachgeordnete Gebietsverbände	0,00	14.674,06	20.881,69	18.567,95	0,00	0,00	869,50	1.692,61	56.685,81	43.106,97	
<b>Gesamt</b>	<b>75.615,78</b>	<b>71.547,82</b>	<b>92.446,52</b>	<b>79.116,23</b>	<b>0,00</b>	<b>0,00</b>	<b>7.655,00</b>	<b>93.235,80</b>	<b>419.617,15</b>	<b>8.618,06</b>	
<b>Hessen</b>											
Landesverband	41.763,57	47.762,98	94.475,71	36.434,12	0,00	0,00	6.646,87	36.876,23	263.959,48	66.520,80	
nachgeordnete Gebietsverbände	10.081,60	62.028,95	73.157,91	80.938,31	0,00	0,00	659,31	105.318,31	332.183,79	8.509,59	
<b>Gesamt</b>	<b>51.845,17</b>	<b>109.791,93</b>	<b>167.633,62</b>	<b>117.372,43</b>	<b>0,00</b>	<b>0,00</b>	<b>7.306,18</b>	<b>142.194,54</b>	<b>596.143,27</b>	<b>75.030,39</b>	
<b>Mecklenburg-Vorpommern</b>											
Landesverband	729.395,30	94.874,85	51.068,14	47.486,95	0,00	514,35	0,00	152.991,82	1.076.331,41	40.606,21	
nachgeordnete Gebietsverbände	320,00	161.637,49	93.925,18	81.070,92	0,00	0,00	0,00	130.893,58	467.847,17	8.120,50	
<b>Gesamt</b>	<b>729.715,30</b>	<b>256.512,34</b>	<b>144.993,32</b>	<b>128.557,87</b>	<b>0,00</b>	<b>514,35</b>	<b>0,00</b>	<b>283.885,40</b>	<b>1.544.178,58</b>	<b>48.726,71</b>	

DIE LINKE 2008 (Ausgaberechnung – Forts. –)

**Ausgabenrechnung gemäß § 24 Abs. 5 PartG (Fortsetzung)**

Ausgaben	1. Personalausgaben	2. Sachausgaben						3. Zuschüsse an Gliederungen		4. Gesamtausgaben nach den Nummern 1 bis 3	Überschuss (+) oder Defizit (-)
	€	a) des laufenden Geschäftsbetriebes	b) für allgemeine politische Arbeit	c) für Wahlkämpfe	d) für die Vermögensverwaltung einschließlich sich hieraus ergebender Zinsen	e) sonstige Zinsen	f) sonstige Ausgaben	€	€		
<b>Niedersachsen</b>											
Landesverband	72.908,31	26.208,70	97.506,02	28.466,22	0,00	0,00	108,00	169.842,17	395.039,42	147.316,58	
nachgeordnete Gebietsverbände	0,00	59.393,71	83.877,50	114.575,41	0,00	0,66	773,40	19.690,50	278.311,18	765,55	
<b>Gesamt</b>	<b>72.908,31</b>	<b>85.602,41</b>	<b>181.383,52</b>	<b>143.041,63</b>	<b>0,00</b>	<b>0,66</b>	<b>881,40</b>	<b>189.532,67</b>	<b>673.350,60</b>	<b>148.082,13</b>	
<b>Nordrhein-Westfalen</b>											
Landesverband	91.469,21	77.007,99	157.488,66	6.847,27	0,00	0,00	630,10	329.845,99	663.289,22	33.569,01	
nachgeordnete Gebietsverbände	102.187,05	129.083,58	207.792,66	10.426,88	1.178,10	0,07	1.865,67	23.998,41	385.063,21	115.783,14	
<b>Gesamt</b>	<b>193.656,26</b>	<b>206.091,57</b>	<b>365.281,32</b>	<b>17.274,15</b>	<b>1.178,10</b>	<b>0,07</b>	<b>2.495,77</b>	<b>353.844,40</b>	<b>1.048.352,43</b>	<b>149.352,15</b>	
<b>Rheinland-Pfalz</b>											
Landesverband	49.806,80	30.852,99	41.410,91	0,00	0,00	0,00	59,84	58.115,33	180.245,97	16.526,74	
nachgeordnete Gebietsverbände	0,00	8.025,79	17.181,28	208,25	0,00	0,00	0,00	1.376,03	26.791,35	26.018,54	
<b>Gesamt</b>	<b>49.806,80</b>	<b>38.878,78</b>	<b>58.592,19</b>	<b>208,25</b>	<b>0,00</b>	<b>0,00</b>	<b>59,84</b>	<b>59.491,36</b>	<b>207.037,22</b>	<b>42.545,28</b>	
<b>Saarland</b>											
Landesverband	14.388,12	39.766,24	72.604,56	20.760,60	0,00	0,00	211,50	49.564,69	197.295,71	23.649,46	
nachgeordnete Gebietsverbände	0,00	3.756,10	22.464,05	0,00	0,00	0,00	0,00	0,00	26.220,15	23.512,17	
<b>Gesamt</b>	<b>14.388,12</b>	<b>43.522,34</b>	<b>95.068,61</b>	<b>20.760,60</b>	<b>0,00</b>	<b>0,00</b>	<b>211,50</b>	<b>49.564,69</b>	<b>223.515,86</b>	<b>47.161,63</b>	
<b>Sachsen</b>											
Landesverband	775.526,44	148.097,39	332.380,79	91.945,43	0,00	0,00	1.534,50	1.031.225,71	2.380.710,26	27.263,18	
nachgeordnete Gebietsverbände	11.455,00	373.331,00	466.633,10	364.459,81	15,47	0,29	27.453,41	551.212,15	1.794.559,23	-78.312,01	
<b>Gesamt</b>	<b>786.981,44</b>	<b>521.428,39</b>	<b>799.013,89</b>	<b>456.404,24</b>	<b>15,47</b>	<b>0,29</b>	<b>28.987,91</b>	<b>1.582.437,86</b>	<b>4.175.269,49</b>	<b>-51.048,83</b>	
<b>Sachsen-Anhalt</b>											
Landesverband	666.284,35	150.974,11	65.859,00	890,89	0,00	228,17	1.336,15	806.641,46	1.692.214,13	173.497,01	
nachgeordnete Gebietsverbände	0,00	42.009,33	78.775,65	82.654,67	0,00	0,00	127,38	770.466,33	974.033,36	27.470,18	
<b>Gesamt</b>	<b>666.284,35</b>	<b>192.983,44</b>	<b>144.634,65</b>	<b>83.545,56</b>	<b>0,00</b>	<b>228,17</b>	<b>1.463,53</b>	<b>1.577.107,79</b>	<b>2.666.247,49</b>	<b>200.967,19</b>	
<b>Schleswig-Holstein</b>											
Landesverband	45.323,19	14.098,82	20.833,66	52.593,88	0,00	0,00	0,00	85.231,72	218.081,27	470,53	
nachgeordnete Gebietsverbände	615,06	32.649,63	25.513,84	22.803,35	0,00	0,00	67,89	29.991,24	111.641,01	18.577,96	
<b>Gesamt</b>	<b>45.938,25</b>	<b>46.748,45</b>	<b>46.347,50</b>	<b>75.397,23</b>	<b>0,00</b>	<b>0,00</b>	<b>67,89</b>	<b>115.222,96</b>	<b>329.722,28</b>	<b>19.048,49</b>	
<b>Thüringen</b>											
Landesverband	660.665,39	97.550,42	104.222,77	28.822,17	0,00	1,83	1.439,39	171.880,93	1.064.582,90	112.361,41	
nachgeordnete Gebietsverbände	4.080,00	181.311,13	200.317,90	32.718,34	0,00	22,81	0,00	685.064,77	1.103.514,95	75.457,48	
<b>Gesamt</b>	<b>664.745,39</b>	<b>278.861,55</b>	<b>304.540,67</b>	<b>61.540,51</b>	<b>0,00</b>	<b>24,64</b>	<b>1.439,39</b>	<b>856.945,70</b>	<b>2.168.097,85</b>	<b>187.818,89</b>	
<b>Summe Bundesverband</b>	<b>3.313.604,23</b>	<b>1.219.951,12</b>	<b>2.692.250,75</b>	<b>1.151.727,44</b>	<b>142.204,09</b>	<b>3.035,17</b>	<b>305.972,71</b>	<b>2.041.075,52</b>	<b>10.869.821,03</b>	<b>623.566,32</b>	
<b>Summe Landesverbände</b>	<b>5.214.989,05</b>	<b>1.349.511,43</b>	<b>1.747.441,59</b>	<b>650.059,63</b>	<b>0,00</b>	<b>744,35</b>	<b>19.001,25</b>	<b>4.221.113,84</b>	<b>13.196.861,14</b>	<b>1.081.368,39</b>	
<b>Summe nachgeordnete Gebietsverbände</b>	<b>51.139,50</b>	<b>1.601.533,50</b>	<b>2.184.965,10</b>	<b>1.308.824,47</b>	<b>2.491,49</b>	<b>517,27</b>	<b>34.469,73</b>	<b>3.971.261,45</b>	<b>9.154.922,51</b>	<b>491.847,48</b>	
<b>Summe Gesamtpartei</b>	<b>8.579.732,78</b>	<b>4.164.998,05</b>	<b>6.624.657,44</b>	<b>3.110.311,54</b>	<b>144.695,58</b>	<b>4.296,79</b>	<b>359.463,69</b>	<b>10.233.450,81</b>	<b>33.221.604,68</b>	<b>2.196.782,19</b>	

## DIE LINKE 2008 (Vermögensbilanz, Besitzposten)

## Vermögensbilanz gemäß § 24 Abs. 6 PartG

Besitzposten	A. Anlagevermögen				B. Umlaufvermögen				C. Gesamtbesitzposten (Summe aus A und B)
	I. Sachanlagen		II. Finanzanlagen		I. Forderungen an Gliederungen	II. Forderungen aus der staatlichen Teilfinanzierung	III. Geldbestände	IV. sonstige Vermögensgegenstände	
	1. Haus- und Grundvermögen	2. Geschäftsstellenausstattung	1. Beteiligungen an Unternehmen	2. sonstige Finanzanlagen					
<b>Bundesverband</b>	4.847.824,73	85.557,00	589.247,89	2.710.058,86	70.707,35	46.456,48	5.907.316,23	1.310.859,66	15.568.128,00
Landesverband nachgeordnete Gebietsverbände Gesamt	0,00 0,00 0,00	0,00 0,00 0,00	0,00 0,00 0,00	0,00 0,00 0,00	256,00 0,00 256,00	0,00 0,00 0,00	154.387,55 34.309,84 188.697,39	3.059,68 743,58 3.803,26	157.703,23 35.053,42 192.756,65
<b>Bayern</b>									
Landesverband nachgeordnete Gebietsverbände Gesamt	0,00 0,00 0,00	476,00 0,00 476,00	0,00 0,00 0,00	0,00 0,00 0,00	11.937,41 61.702,50 73.639,91	115.438,75 0,00 115.438,75	51.768,24 49.625,11 101.393,35	8.187,78 20.297,74 28.485,52	187.808,18 131.625,35 319.433,53
<b>Berlin</b>									
Landesverband nachgeordnete Gebietsverbände Gesamt	0,00 0,00 0,00	10,20 28,05 38,25	30.700,00 0,00 30.700,00	0,00 0,00 0,00	98.046,84 682.766,87 780.813,71	0,00 0,00 0,00	1.797.346,39 303.244,06 2.100.590,45	5.826,77 4.573,97 10.400,74	1.931.930,20 990.612,85 2.922.543,15
<b>Brandenburg</b>									
Landesverband nachgeordnete Gebietsverbände Gesamt	0,00 0,00 0,00	13.453,09 28.671,13 42.124,22	768.657,73 0,00 768.657,73	104.778,44 305.567,88 410.346,32	7.407,55 0,00 7.407,55	0,00 0,00 0,00	323.780,64 657.908,80 981.689,44	60.342,00 33.531,51 93.873,51	1.278.419,45 1.025.679,32 2.304.098,77
<b>Bremen</b>									
Landesverband nachgeordnete Gebietsverbände Gesamt	0,00 0,00 0,00	5,00 0,00 5,00	0,00 0,00 0,00	0,00 0,00 0,00	143,59 173,00 316,59	0,00 0,00 0,00	22.665,58 7.066,34 29.731,92	5.256,61 0,00 5.256,61	28.070,78 7.239,34 35.310,12
<b>Hamburg</b>									
Landesverband nachgeordnete Gebietsverbände Gesamt	0,00 0,00 0,00	0,00 0,00 0,00	0,00 0,00 0,00	0,00 0,00 0,00	315,00 7.295,00 7.610,00	25.066,00 0,00 25.066,00	14.192,68 42.757,58 56.950,26	8.947,08 3.974,67 12.921,75	48.520,76 54.027,25 102.548,01
<b>Hessen</b>									
Landesverband nachgeordnete Gebietsverbände Gesamt	0,00 0,00 0,00	4,00 0,00 4,00	0,00 0,00 0,00	0,00 0,00 0,00	154,00 0,00 154,00	70.384,50 0,00 70.384,50	38.498,04 124.241,30 162.739,34	15.004,22 25.266,72 40.270,94	124.044,76 149.508,02 273.552,78
<b>Mecklenburg-Vorpommern</b>									
Landesverband nachgeordnete Gebietsverbände Gesamt	0,00 0,00 0,00	23.433,00 0,00 23.433,00	30.700,00 0,00 30.700,00	534.818,90 0,00 534.818,90	40.152,82 111.489,91 151.642,53	0,00 0,00 0,00	92.274,13 109.711,16 201.985,29	9.408,40 3.021,34 12.429,74	730.787,05 224.222,41 955.009,46

DIE LINKE 2008 (Vermögensbilanz, Besitzposten – Forts. –)

Vermögensbilanz gemäß § 24 Abs. 6 PartG (Fortsetzung)

Besitzposten	A. Anlagevermögen				B. Umlaufvermögen				C. Gesamtbesitzposten (Summe aus A und B) €
	I. Sachanlagen		II. Finanzanlagen		I. Forderungen an Gliederungen	II. Forderungen aus der staatlichen Teilfinanzierung	III. Geldbestände	IV. sonstige Vermögensgegenstände	
	1. Haus- und Grundvermögen	2. Geschäftsstellenausstattung	1. Beteiligungen an Unternehmen	2. sonstige Finanzanlagen					
€	€	€	€	€	€	€	€	€	
<b>Niedersachsen</b>									
Landesverband	0,00	0,00	0,00	0,00	7.602,73	121.680,50	66.403,53	4.589,94	200.276,70
nachgeordnete Gebietsverbände	0,00	0,00	0,00	0,00	366,06	0,00	110.961,04	8.429,08	119.756,18
<b>Gesamt</b>	<b>0,00</b>	<b>0,00</b>	<b>0,00</b>	<b>0,00</b>	<b>7.968,79</b>	<b>121.680,50</b>	<b>177.364,57</b>	<b>13.019,02</b>	<b>320.032,88</b>
<b>Nordrhein-Westfalen</b>									
Landesverband	0,00	2,00	0,00	0,00	79.454,34	0,00	84.432,94	2.609,13	166.498,41
nachgeordnete Gebietsverbände	0,00	0,00	0,00	0,00	95.680,17	0,00	252.186,55	39.676,13	387.542,85
<b>Gesamt</b>	<b>0,00</b>	<b>2,00</b>	<b>0,00</b>	<b>0,00</b>	<b>175.134,51</b>	<b>0,00</b>	<b>336.619,49</b>	<b>42.285,26</b>	<b>554.041,26</b>
<b>Rheinland-Pfalz</b>									
Landesverband	0,00	1,00	0,00	0,00	15.363,50	0,00	62.771,27	15.469,69	93.605,46
nachgeordnete Gebietsverbände	0,00	0,00	0,00	0,00	0,00	0,00	35.896,64	14.273,70	50.170,34
<b>Gesamt</b>	<b>0,00</b>	<b>1,00</b>	<b>0,00</b>	<b>0,00</b>	<b>15.363,50</b>	<b>0,00</b>	<b>98.667,91</b>	<b>29.743,39</b>	<b>143.775,80</b>
<b>Saarland</b>									
Landesverband	0,00	6.741,34	0,00	0,00	200,00	0,00	22.787,36	6.459,52	36.188,22
nachgeordnete Gebietsverbände	0,00	0,00	0,00	0,00	6.856,96	0,00	24.531,49	67,85	31.456,30
<b>Gesamt</b>	<b>0,00</b>	<b>6.741,34</b>	<b>0,00</b>	<b>0,00</b>	<b>7.056,96</b>	<b>0,00</b>	<b>47.318,85</b>	<b>6.527,37</b>	<b>67.644,52</b>
<b>Sachsen</b>									
Landesverband	0,00	11.162,29	730.338,77	247.748,57	122.936,93	0,00	105.787,97	23.988,72	1.241.963,25
nachgeordnete Gebietsverbände	0,00	9.747,37	0,00	272.608,79	602.549,07	0,00	653.059,64	8.375,07	1.546.339,94
<b>Gesamt</b>	<b>0,00</b>	<b>20.909,66</b>	<b>730.338,77</b>	<b>520.357,36</b>	<b>725.485,00</b>	<b>0,00</b>	<b>758.847,61</b>	<b>32.363,79</b>	<b>2.788.303,19</b>
<b>Sachsen-Anhalt</b>									
Landesverband	0,00	12.937,02	30.700,00	3.954,22	124.457,62	0,00	701.407,62	1.474,60	874.931,08
nachgeordnete Gebietsverbände	0,00	1.724,55	0,00	0,00	82.217,87	0,00	269.055,61	475,93	353.473,96
<b>Gesamt</b>	<b>0,00</b>	<b>14.661,57</b>	<b>30.700,00</b>	<b>3.954,22</b>	<b>206.675,49</b>	<b>0,00</b>	<b>970.463,23</b>	<b>1.950,53</b>	<b>1.228.405,04</b>
<b>Schleswig-Holstein</b>									
Landesverband	0,00	0,00	0,00	0,00	6.822,49	0,00	7.863,16	7.133,01	21.618,66
nachgeordnete Gebietsverbände	0,00	0,00	0,00	0,00	262,99	0,00	45.572,17	11.276,71	57.111,87
<b>Gesamt</b>	<b>0,00</b>	<b>0,00</b>	<b>0,00</b>	<b>0,00</b>	<b>7.085,48</b>	<b>0,00</b>	<b>53.235,33</b>	<b>18.409,72</b>	<b>78.730,53</b>
<b>Thüringen</b>									
Landesverband	0,00	16.349,94	30.701,00	0,00	103.012,41	0,00	182.552,54	3.282,58	335.898,47
nachgeordnete Gebietsverbände	0,00	30,10	0,00	34.473,06	2.848,08	0,00	366.548,87	14.787,41	418.695,52
<b>Gesamt</b>	<b>0,00</b>	<b>16.380,04</b>	<b>30.701,00</b>	<b>34.473,06</b>	<b>105.860,49</b>	<b>0,00</b>	<b>549.101,41</b>	<b>18.079,99</b>	<b>754.593,99</b>
<b>Summe Bundesverband</b>	<b>4.847.824,73</b>	<b>85.557,00</b>	<b>589.347,69</b>	<b>2.710.058,86</b>	<b>70.707,35</b>	<b>46.456,48</b>	<b>5.907.316,23</b>	<b>1.310.859,66</b>	<b>15.568.128,00</b>
<b>Summe Landesverbände</b>	<b>0,00</b>	<b>84.574,88</b>	<b>1.621.797,50</b>	<b>891.300,13</b>	<b>618.263,03</b>	<b>332.569,75</b>	<b>3.728.719,64</b>	<b>181.039,73</b>	<b>7.458.264,66</b>
<b>Summe nachgeordnete Gebietsverbände</b>	<b>0,00</b>	<b>40.201,20</b>	<b>0,00</b>	<b>612.649,73</b>	<b>1.654.206,48</b>	<b>0,00</b>	<b>3.086.676,20</b>	<b>188.781,41</b>	<b>5.582.515,02</b>
<b>Summe Gesamtpartei</b>	<b>4.847.824,73</b>	<b>210.333,08</b>	<b>2.211.145,19</b>	<b>4.214.008,72</b>	<b>2.343.176,86</b>	<b>379.026,23</b>	<b>12.722.712,07</b>	<b>1.680.680,80</b>	<b>28.608.907,88</b>



DIE LINKE 2008 (Vermögensbilanz, Schuldposten, Reinvermögen)

## Vermögensbilanz gemäß § 24 Abs. 6 PartG (Fortsetzung)

Schuldposten	A. Rückstellungen			B. Verbindlichkeiten					C. Gesamte Schuldposten (Summe aus A und B)	Reinvermögen (positiv oder negativ)
	I. Pensionsverpflichtungen	II. sonstige Rückstellungen	I. Verbindlichkeiten gegenüber Gliederungen	II. Rückzahlungsverpflichtungen aus der staatlichen Teilfinanzierung	III. Verbindlichkeiten gegenüber Kreditinstituten	IV. Verbindlichkeiten gegenüber sonstigen Darlehensgebern	V. sonstige Verbindlichkeiten	€		
<b>Bundesverband</b>	0,00	544.428,01	181.933,88	0,00	0,00	0,00	73.346,87	180.910,02	980.618,78	14.587.509,22
Landesverband Baden-Württemberg	0,00	1.666,00	266,87	0,00	0,00	0,00	0,00	8.450,48	10.383,35	147.319,88
nachgeordnete Gebietsverbände	0,00	0,00	0,00	0,00	0,00	0,00	0,00	2.148,04	2.148,04	32.905,38
<b>Gesamt</b>	<b>0,00</b>	<b>1.666,00</b>	<b>266,87</b>	<b>0,00</b>	<b>0,00</b>	<b>0,00</b>	<b>0,00</b>	<b>10.598,52</b>	<b>12.531,39</b>	<b>180.225,26</b>
<b>Bayern</b>	0,00	24.778,18	61.978,73	0,00	0,00	0,00	0,00	4.490,56	91.247,47	96.560,71
Landesverband nachgeordnete Gebietsverbände	0,00	5.198,88	11.464,02	0,00	0,00	0,00	0,00	10.264,95	26.927,85	104.697,50
<b>Gesamt</b>	<b>0,00</b>	<b>29.977,06</b>	<b>73.442,75</b>	<b>0,00</b>	<b>0,00</b>	<b>0,00</b>	<b>0,00</b>	<b>14.755,51</b>	<b>118.175,32</b>	<b>201.258,21</b>
<b>Berlin</b>	0,00	0,00	685.805,68	0,02	0,00	0,00	0,00	9.355,85	693.161,55	1.238.768,65
Landesverband nachgeordnete Gebietsverbände	0,00	0,00	64.457,48	0,00	0,00	0,00	0,00	4.297,28	68.754,76	921.858,19
<b>Gesamt</b>	<b>0,00</b>	<b>0,00</b>	<b>748.263,16</b>	<b>0,02</b>	<b>0,00</b>	<b>0,00</b>	<b>0,00</b>	<b>13.653,13</b>	<b>761.916,31</b>	<b>2.160.626,84</b>
<b>Brandenburg</b>	0,00	1.500,00	1.212,04	0,00	0,00	0,00	0,00	7.855,39	10.567,43	1.267.852,02
Landesverband nachgeordnete Gebietsverbände	0,00	0,00	7.261,55	0,00	18.760,00	0,00	0,00	6.912,89	32.934,44	992.744,88
<b>Gesamt</b>	<b>0,00</b>	<b>1.500,00</b>	<b>8.473,59</b>	<b>0,00</b>	<b>18.760,00</b>	<b>0,00</b>	<b>0,00</b>	<b>14.768,28</b>	<b>43.501,87</b>	<b>2.260.596,90</b>
<b>Bremen</b>	0,00	0,00	372,51	7,00	0,00	0,00	0,00	2.524,65	2.904,16	25.166,62
Landesverband nachgeordnete Gebietsverbände	0,00	0,00	95,59	0,00	0,00	0,00	0,00	111,69	207,28	7.032,06
<b>Gesamt</b>	<b>0,00</b>	<b>0,00</b>	<b>468,10</b>	<b>7,00</b>	<b>0,00</b>	<b>0,00</b>	<b>0,00</b>	<b>2.636,34</b>	<b>3.111,44</b>	<b>32.198,68</b>
<b>Hamburg</b>	0,00	0,00	32.606,55	0,00	0,00	0,00	0,00	6.646,53	39.253,08	9.267,68
Landesverband nachgeordnete Gebietsverbände	0,00	0,00	0,00	0,00	0,00	0,00	0,00	1.574,74	1.574,74	52.452,51
<b>Gesamt</b>	<b>0,00</b>	<b>0,00</b>	<b>32.606,55</b>	<b>0,00</b>	<b>0,00</b>	<b>0,00</b>	<b>0,00</b>	<b>8.221,27</b>	<b>40.827,82</b>	<b>61.720,19</b>
<b>Hessen</b>	0,00	0,00	30.395,66	0,00	0,00	0,00	0,00	6.847,55	37.243,21	86.801,55
Landesverband nachgeordnete Gebietsverbände	0,00	0,00	12,00	0,00	0,00	0,00	200,00	3.518,52	3.730,52	145.777,50
<b>Gesamt</b>	<b>0,00</b>	<b>0,00</b>	<b>30.407,66</b>	<b>0,00</b>	<b>0,00</b>	<b>0,00</b>	<b>200,00</b>	<b>10.366,07</b>	<b>40.973,73</b>	<b>232.579,05</b>
<b>Mecklenburg-Vorpommern</b>	0,00	0,00	112.201,04	0,00	7.649,76	0,00	0,00	10.563,37	130.414,17	600.372,88
Landesverband nachgeordnete Gebietsverbände	0,00	0,00	14.356,17	0,00	0,00	0,00	0,00	9.956,83	24.313,00	199.909,41
<b>Gesamt</b>	<b>0,00</b>	<b>0,00</b>	<b>126.557,21</b>	<b>0,00</b>	<b>7.649,76</b>	<b>0,00</b>	<b>0,00</b>	<b>20.520,20</b>	<b>154.727,17</b>	<b>800.282,29</b>



DIE LINKE 2008 (Vermögensbilanz, Schuldposten, Reinvermögen – Forts. –)

Vermögensbilanz gemäß § 24 Abs. 6 PartG (Fortsetzung)

Schuldposten	A. Rückstellungen			B. Verbindlichkeiten					C. Gesamte Schuldposten (Summe aus A und B)	Reinvermögen (positiv oder negativ)
	i. Pensionsverpflichtungen	ii. sonstige Rückstellungen	iii. Verbindlichkeiten gegenüber Gliederungen	ii. Rückzahlungsverpflichtungen aus der staatlichen Teilfinanzierung	iii. Verbindlichkeiten gegenüber Kreditinstituten	iv. Verbindlichkeiten gegenüber sonstigen Darlehensgebern	v. sonstige Verbindlichkeiten	€		
<b>Niedersachsen</b>										
Landesverband	0,00	0,00	788,98	0,00	0,00	0,00	0,00	4.307,56	5.096,54	195.180,16
nachgeordnete Gebietsverbände	0,00	0,00	7.410,23	0,00	0,00	873,23	0,00	3.860,02	12.143,48	107.612,70
<b>Gesamt</b>	<b>0,00</b>	<b>0,00</b>	<b>8.199,21</b>	<b>0,00</b>	<b>0,00</b>	<b>873,23</b>	<b>0,00</b>	<b>8.167,58</b>	<b>17.240,02</b>	<b>302.792,86</b>
<b>Nordrhein-Westfalen</b>										
Landesverband	0,00	0,00	96.355,41	0,00	0,00	0,00	0,00	4.161,21	100.516,62	65.981,79
nachgeordnete Gebietsverbände	0,00	0,00	18.411,78	0,00	18,31	0,00	0,00	15.088,67	33.518,76	354.024,09
<b>Gesamt</b>	<b>0,00</b>	<b>0,00</b>	<b>114.767,19</b>	<b>0,00</b>	<b>18,31</b>	<b>0,00</b>	<b>0,00</b>	<b>19.249,88</b>	<b>134.035,38</b>	<b>420.005,88</b>
<b>Rheinland-Pfalz</b>										
Landesverband	0,00	0,00	122,77	0,00	0,00	0,00	0,00	659,14	781,91	92.823,55
nachgeordnete Gebietsverbände	0,00	0,00	0,00	0,00	0,00	0,00	0,00	5.715,68	5.715,68	44.454,66
<b>Gesamt</b>	<b>0,00</b>	<b>0,00</b>	<b>122,77</b>	<b>0,00</b>	<b>0,00</b>	<b>0,00</b>	<b>0,00</b>	<b>6.374,82</b>	<b>6.497,59</b>	<b>137.278,21</b>
<b>Saarland</b>										
Landesverband	0,00	0,00	6.995,08	0,00	0,00	0,00	0,00	786,50	7.781,58	28.406,64
nachgeordnete Gebietsverbände	0,00	0,00	0,00	0,00	0,00	0,00	0,00	326,02	326,02	31.130,28
<b>Gesamt</b>	<b>0,00</b>	<b>0,00</b>	<b>6.995,08</b>	<b>0,00</b>	<b>0,00</b>	<b>0,00</b>	<b>0,00</b>	<b>1.112,52</b>	<b>8.107,60</b>	<b>59.536,92</b>
<b>Sachsen</b>										
Landesverband	0,00	0,00	606.825,57	0,00	0,00	0,00	0,00	36.519,77	643.345,34	598.617,91
nachgeordnete Gebietsverbände	0,00	0,00	97.707,94	0,00	0,00	0,00	0,00	9.039,60	106.747,54	1.439.592,40
<b>Gesamt</b>	<b>0,00</b>	<b>0,00</b>	<b>704.533,51</b>	<b>0,00</b>	<b>0,00</b>	<b>0,00</b>	<b>0,00</b>	<b>45.559,37</b>	<b>750.092,88</b>	<b>2.038.210,31</b>
<b>Sachsen-Anhalt</b>										
Landesverband	0,00	0,00	82.674,30	0,00	0,00	0,00	0,00	7.340,87	90.015,17	784.915,91
nachgeordnete Gebietsverbände	0,00	0,00	107.122,15	0,00	0,00	0,00	0,00	0,00	107.122,15	246.351,81
<b>Gesamt</b>	<b>0,00</b>	<b>0,00</b>	<b>189.796,45</b>	<b>0,00</b>	<b>0,00</b>	<b>0,00</b>	<b>0,00</b>	<b>7.340,87</b>	<b>197.137,32</b>	<b>1.031.267,72</b>
<b>Schleswig-Holstein</b>										
Landesverband	0,00	0,00	3.409,11	0,00	0,00	1.619,00	0,00	1.824,00	6.852,11	14.766,55
nachgeordnete Gebietsverbände	0,00	0,00	6.806,13	0,00	0,00	1.000,00	0,00	2.772,65	10.578,78	46.533,09
<b>Gesamt</b>	<b>0,00</b>	<b>0,00</b>	<b>10.215,24</b>	<b>0,00</b>	<b>0,00</b>	<b>2.619,00</b>	<b>0,00</b>	<b>4.596,65</b>	<b>17.430,89</b>	<b>61.299,64</b>
<b>Thüringen</b>										
Landesverband	0,00	0,00	94.946,70	0,00	0,00	0,00	0,00	8.892,54	103.839,24	232.059,23
nachgeordnete Gebietsverbände	0,00	0,00	11.180,94	0,00	0,00	2.407,54	0,00	4.090,09	17.678,57	401.016,95
<b>Gesamt</b>	<b>0,00</b>	<b>0,00</b>	<b>106.127,64</b>	<b>0,00</b>	<b>0,00</b>	<b>2.407,54</b>	<b>0,00</b>	<b>12.982,63</b>	<b>121.517,81</b>	<b>633.076,18</b>
<b>Summe Bundesverbände</b>	<b>0,00</b>	<b>544.428,01</b>	<b>181.933,88</b>	<b>0,00</b>	<b>0,00</b>	<b>73.346,87</b>	<b>0,00</b>	<b>180.910,02</b>	<b>980.618,78</b>	<b>14.587.509,22</b>
<b>Summe Landesverbände</b>	<b>0,00</b>	<b>27.944,18</b>	<b>1.814.957,00</b>	<b>7,02</b>	<b>7.649,76</b>	<b>1.619,00</b>	<b>0,00</b>	<b>121.225,97</b>	<b>1.973.402,93</b>	<b>5.484.861,73</b>
<b>Summe nachgeordnete Gebietsverbände</b>	<b>0,00</b>	<b>5.198,88</b>	<b>346.285,98</b>	<b>0,00</b>	<b>18.778,31</b>	<b>4.480,77</b>	<b>0,00</b>	<b>79.677,67</b>	<b>454.421,61</b>	<b>5.128.093,41</b>
<b>Summe Gesamtpartei</b>	<b>0,00</b>	<b>577.571,07</b>	<b>2.343.176,86</b>	<b>7,02</b>	<b>26.428,07</b>	<b>79.446,64</b>	<b>0,00</b>	<b>381.813,66</b>	<b>3.408.443,32</b>	<b>25.200.464,36</b>

DIE LINKE 2008 (Erläuterungen, Zuwendungen)

**Gesonderte Ausweise und Erläuterungen****A. Zuwendungen (eingezahlte Mitglieds- und Mandatsträgerbeiträge  
oder rechtmäßig erlangte Spenden) natürlicher Personen  
(§ 24 Abs. 8 i.V.m. § 18 Abs. 3 Satz 1 Nr. 3 PartG)**

Summe der Zuwendungen natürlicher Personen  
(Einnahmenrechnung, Spalte 1 + Spalte 2 + Spalte 3) 14.407.404,49 EUR

abzüglich  
Summe der Zuwendungen natürlicher Personen,  
soweit sie den Betrag von 3.300 EUR übersteigen 1.453.549,27 EUR

abzüglich  
nicht zweifelsfrei zuzuordnender Zuwendungen 146.865,50 EUR

Summe der Zuwendungen natürlicher Personen  
im Sinne von § 18 Abs. 3 Satz 1 Nr. 3 PartG 12.806.989,72 EUR

DIE LINKE 2008 (Erläuterungen, Spenden)

**B. Ausweis der Spenden und Mandatsträgerbeiträge an die Partei oder einen oder mehrere ihrer Gebietsverbände, deren Gesamtwert im Rechnungsjahr 10.000 EUR übersteigt (§ 25 Abs. 3 PartG)**

Name, Vorname	Adresse	Betrag (EUR)
Adler, Hans-Henning	Weidenstr. 17 26135 Oldenburg	14.884,00
Bartsch, Dietmar	Schlehenweg 2 18375 Prerow	11.450,00
Binder, Karin	Hermann-Billing-Str. 4 76137 Karlsruhe	11.640,00
Blaimer, Johann-Georg	Waldpromenade 54 15738 Zeuthen	11.000,00
Bluhm, Heidrun	Schloßgartenallee 21 19061 Schwerin	10.720,00
Brie, Andreas	Köhlerweg 13 19399 Wooster Teerofen	10.940,00
Bulling-Schröter, Eva-Maria	Röntgenstr. 41a 85055 Ingolstadt	14.140,00
Bunge, Martina	Fischkaten 12 23970 Wismar	11.835,00
Claus, Roland	Heinrich-Heine-Str. 9 39218 Schönebeck	10.710,00
Dagdelen, Sevim	Oskar-Hoffmann-Str. 37 44789 Bochum	10.800,00

DIE LINKE 2008 (Erläuterungen, Spenden – Forts. –)

<b>Name, Vorname</b>	<b>Adresse</b>	<b>Betrag (EUR)</b>
Dehm-Desoi, Jörg-Diether	Am Rainbaum 7-9 36132 Eiterfeld	11.040,00
Dreibus, Werner	Vogesenstr. 36 63456 Hanau	12.450,00
Eichstaedt, Bruno	Buschweg 44 50259 Pulheim	20.000,00
Eichstaedt, Hedwig	Buschweg 44 50259 Pulheim	20.000,00
Enkelmann, Dagmar	Alte Schönower Chaussee 25 16321 Bernau	12.510,00
Ernst, Cornelia	Sorbenstr. 8 01237 Dresden	10.750,00
Ernst, Klaus	Kammerbergstr. 24 97450 Arnstein	10.440,00
Flauger, Kreszentia	Bei der Kammer 22 27793 Wildeshausen	10.254,20
Freye, Wolfgang	Windmühlenstr. 25 45147 Essen	11.680,60
Gallert, Wulf	Nahrstedter Weg 29 39110 Magdeburg	17.420,00
Gehrcke-Reymann, Wolfgang	Rambower Weg 10 16928 Plattenburg	15.815,00
Hänsel, Heike	Am Lustnauer Tor 4 72074 Tübingen	10.440,00
Hausold, Dieter	Hofer Str. 21 07548 Gera	14.765,00

DIE LINKE 2008 (Erläuterungen, Spenden – Forts. –)

<b>Name, Vorname</b>	<b>Adresse</b>	<b>Betrag (EUR)</b>
Heilmann, Lutz	Dornbreite 163 23556 Lübeck	17.120,00
Hilker, Heiko	Niederranschütz 9 04720 Großweitzschen	10.374,58
Hill, Hans-Kurt	An der Mühle 1 66265 Heusweiler	10.790,00
Hirsch, Cornelia	Flughafenstr. 19 12047 Berlin	13.890,00
Jelpke, Ulla	Kiehlufer 7 12059 Berlin	10.440,00
Kipping, Katja	Bürgerstr. 26 01127 Dresden	12.740,00
Kittner, Heinz	Steinstr. 3 01069 Dresden	20.000,00
Klaubert, Birgit	Steinwitzer Str. 29 04600 Altenburg	10.850,00
Klein, Angelika	Sickstr. 10 06317 Röblingen am See	10.500,00
Knoche, Monika	Am Turmberg 11 76227 Karlsruhe	13.905,00
Korte, Jan	Stargarder Str. 29 10437 Berlin	10.665,00
Kunert, Katrin	Südwall 30 39576 Stendal	10.500,00
Leutert, Michael	Erich-Mühsam-Str. 22 09112 Chemnitz	16.690,00

DIE LINKE 2008 (Erläuterungen, Spenden – Forts. –)

<b>Name, Vorname</b>	<b>Adresse</b>	<b>Betrag (EUR)</b>
Löttsch, Gesine	Frankfurter Allee 122 10365 Berlin	10.510,00
Markov, Helmuth	Gartenstr. 20a 16727 Oberkrämer	15.312,00
Měšt'an, Gabriele	Am Hasselsort 20 19230 Hagenow	10.274,05
Möller, Kornelia	Höglberg 32 84028 Landshut	10.440,00
Naumann, Kersten	Fliederweg 49 06567 Bad Frankenhausen	10.440,00
Paech, Norman	Neubertstr. 24 22087 Hamburg	14.240,00
Paschke, Helga	Heidestr. 44 39524 Klietz	13.200,00
Pau, Petra	Fercher Str. 26 12629 Berlin	15.650,00
Pflüger, Tobias	Burgholzweg 116 72070 Tübingen	10.440,00
Ramelow, Bodo	Herderstr. 46 99096 Erfurt	10.918,75
Reinke, Elke	Hans-Grade-Str. 22 06449 Aschersleben	11.030,00
Schäfer, Paul	Palanterstr. 55 50937 Köln	10.440,00
Schneider, Volker	Neunkircher Str. 102 66113 Saarbrücken	10.620,00



DIE LINKE 2008 (Erläuterungen, Spenden – Forts. –)

<b>Name, Vorname</b>	<b>Adresse</b>	<b>Betrag (EUR)</b>
Schui, Herbert	Soltauer Str. 63 21244 Buchholz	11.301,36
Seel, Manfred	Erlenstr. 3 86663 Asbach-Bäumenheim	11.494,17
Seifert, Ilja	Albrechtstr. 10c 10117 Berlin	10.690,00
Sitte, Petra	Landsberger Str. 58 06112 Halle (Saale)	11.230,00
Tackmann, Kirsten	Bantikower Weg 1 16866 Tornow	10.645,00
Thiel, Frank	Friedensburgstr. 1 06729 Elsteraue	11.523,00
Uca, Feleknas	Bultstr. 42 29221 Celle	11.360,28
van Ooyen, Willi	Schultheißenweg 44 60489 Frankfurt am Main	10.246,50
Wagenknecht-Niemeyer, Sahra	Dönhoffstr. 11 10318 Berlin	10.940,00
Zimmer, Gabriele	Am Alten Sportplatz 6a 98553 Hinternah	14.890,00
Zimmermann, Sabine	Kirchbergstr. 42 08412 Werdau	10.940,00

DIE LINKE 2008 (Erläuterungen)

**C. Anzahl der Mitglieder zum 31. Dezember des Rechnungsjahres  
(§ 24 Abs. 10 PartG)**

Am 31. Dezember des Rechnungsjahres waren 75.968 Personen Mitglieder der Partei DIE LINKE.

**D. Politischen Jugendorganisationen zweckgebunden zugewandte öffentliche Zuschüsse  
(§ 24 Abs. 12 PartG)**

Im Rechnungsjahr wurden der parteinahen politischen Jugendorganisation [solid] Landesverband Nordrhein-Westfalen 1.358,70 EUR an öffentlichen Zuschüssen zweckgebunden zugewendet. Diese sind gemäß § 24 Abs. 12 PartG bei der Einnahmen- und Ausgabenrechnung der Partei unberücksichtigt geblieben. Die Jugendorganisation ist weder rechtlich noch organisatorisch Teil der Partei. Daher sind deren Einnahmen und Ausgaben sowie deren Vermögen insgesamt nicht im vorliegenden Rechenschaftsbericht enthalten.

**E. Erläuterungen**

**I. Erläuterungen zur Rechnungslegung allgemein**

Mit dem vorliegenden Rechenschaftsbericht für das Jahr 2008 gibt der Vorstand der Partei nach den Vorschriften des Gesetzes über die politischen Parteien (Parteiengesetz – PartG) in der Fassung der Bekanntmachung vom 31. Januar 1994 (BGBl. I, S. 149), zuletzt geändert durch das Neunte Gesetz zur Änderung des Parteiengesetzes vom 22. Dezember 2004 (BGBl. I, S. 3673), wahrheitsgemäß und nach bestem Wissen und Gewissen öffentlich Rechenschaft über die Herkunft und die Verwendung der Mittel sowie über das Vermögen der Partei zum Ende des Kalenderjahres (Rechnungsjahres).

Dem Rechenschaftsbericht ist gemäß § 24 Abs. 9 PartG eine Zusammenfassung vorangestellt.

In den Rechenschaftsbericht der Gesamtpartei sind gemäß § 24 Abs. 3 Satz 1 PartG die Rechenschaftsberichte jeweils getrennt nach Bundesverband und Landesverband sowie die Rechenschaftsberichte der nachgeordneten Gebietsverbände je Landesverband aufgenommen worden. Die Landesverbände und die ihnen nachgeordneten Gebietsverbände haben gemäß § 24 Abs. 3 Satz 2 PartG ihren Rechenschaftsberichten eine lückenlose Aufstellung

DIE LINKE 2008 (Erläuterungen – Forts. –)

aller Zuwendungen je Zuwenderin und Zuwender mit Namen und Anschrift beigefügt. Der Bundesverband hat diese Aufstellung zur Ermittlung der jährlichen Gesamthöhe der Zuwendungen je Zuwenderin und Zuwender zusammengefasst.

Sach-, Werk- und Dienstleistungen, die die Mitglieder außerhalb eines Geschäftsbetriebes üblicherweise unentgeltlich zur Verfügung stellen, sind gemäß § 26 Abs. 4 Satz 2 PartG als Einnahmen unberücksichtigt geblieben.

Von der in § 28 Abs. 1 PartG eingeräumten Möglichkeit, in der Vermögensbilanz allein Vermögensgegenstände mit einem Anschaffungswert von im Einzelfall mehr als 5.000 EUR (inklusive Umsatzsteuer) aufzuführen, ist Gebrauch gemacht worden.

Von der in § 28 Abs. 3 PartG Gliederungen unterhalb der Landesverbände eingeräumten Möglichkeit, Einnahmen und Ausgaben im Jahr des Zu- bzw. Abflusses zu verbuchen, auch wenn die jeweiligen Forderungen bzw. Verbindlichkeiten bereits im Vorjahr entstanden sind, ist kein Gebrauch gemacht worden.

Vermögensgegenstände sind gemäß § 28 Abs. 2 Satz 1 PartG mit den Anschaffungs- und Herstellungskosten, vermindert um planmäßige Abschreibungen, angesetzt worden. Im Bereich des Haus- und Grundvermögens sind gemäß § 28 Abs. 2 Satz 2 PartG keine planmäßigen Abschreibungen erfolgt.

Die handelsrechtlichen Vorschriften über die Rechnungslegung, insbesondere zu Ansatz und Bewertung von Vermögensgegenständen, wurden beachtet, soweit sie gemäß § 24 Abs. 2 PartG entsprechend gelten.

Im Übrigen sind alle Einnahmen, Ausgaben und Vermögenswerte vollständig in den Rechenschaftsbericht aufgenommen.

## **II. Erläuterungen zur Vermögensbilanz**

- |  |
|--|
| <p><b>1. Auflistung der Beteiligungen an Unternehmen nach § 24 Abs. 6 Nr. 1 A. II. 1 PartG sowie deren im Jahresabschluss aufgeführten unmittelbaren und mittelbaren Beteiligungen (§ 24 Abs. 7 Nr. 1 PartG)</b></p> |
|--|

DIE LINKE 2008 (Erläuterungen – Forts. –)

**1.1. Beteiligungen an Unternehmen nach § 24 Abs. 6 Nr. 1 A. II. 1 PartG**

Name	Sitz	Anteil des Nominalkapitals		Höhe des Nominalkapitals	Höhe des Anteils am Kapital	Eigenkapital <sup>1)</sup>		Ergebnis des letzten Geschäftsjahres, für das ein Jahresabschluss vorliegt <sup>1)</sup>
		%	EUR			EUR	EUR	
Föderative Verlags-, Consulting- und Handelsgesellschaft mbH – FEVAC	Weydingerstr. 14-16 10178 Berlin	100	255.645,94	255.645,94	246.278,96	15.827,00		
VULKAN Gesellschaft für Grundbesitz mbH	Weydingerstr. 14-16 10178 Berlin	84	255.850,00	214.900,00 <sup>2)</sup>	876.311,14 <sup>4)</sup>	7.370,99		
Hotel am Wald GmbH	Schmücker Str. 20 98716 Eigersburg	10,14	25.650,00	2.600,00 <sup>3)</sup>	- 309.538,43	- 95.774,97		

1) Den Angaben liegen die Jahresabschlüsse zum 31.12.2007 zu Grunde.

2) Durch den Parteivorstand und die Landesverbände Brandenburg und Sachsen ist darüber hinaus zur Sicherung der durch sie genutzten Immobilien bei der Vulkan GmbH eine Kapitalrücklage in Höhe von 1.740.598,25 EUR gebildet worden.

3) Diese Beteiligung ist in der Vermögensbilanz der Partei mit einem Wert von 1,00 EUR ausgewiesen.

4) Das Eigenkapital ist im Ergebnis der Betriebsprüfung für 2003 bis 2005 um einen passiven Ausgleichsposten in Höhe von 6.829,10 EUR korrigiert.



DIE LINKE 2008 (Erläuterungen – Forts. –)

**1.2. Im Jahresabschluss vorgenannter Unternehmen aufgeführte unmittelbare und mittelbare Beteiligungen**

Name	Sitz	Anteil des Nominalkapitals	Höhe des Nominalkapitals	Höhe des Anteils am Kapital	Eigenkapital <sup>1)</sup>	Ergebnis des letzten Geschäftsjahres, für das ein Jahresabschluss vorliegt <sup>1)</sup>
		%	EUR	EUR	EUR	EUR
<b>FEVAC GmbH</b> beteiligt an:						
Neues Deutschland Druckerei und Verlag GmbH	Franz-Mehring-Platz 1 10423 Berlin	50	255.645,94	127.822,97	4.039.256,96	128.191,32
VULKAN Gesellschaft für Grundbesitz mbH	Weydingerstr. 14-16 10178 Berlin	16	255.850,00	40.950,00	876.311,14	7.370,99
Hotel am Wald GmbH	Schmücker Str. 20 98716 Elgersburg	30,02	25.650,00	7.700,00	- 309.538,43	- 95.774,97
Media Service GmbH BärenDruck und Werbung	Franz-Mehring-Platz 1 10423 Berlin	45	31.000,00	13.950,00	601.551,27	101.372,43

1) Den Angaben liegen die Jahresabschlüsse zum 31.12.2007 zu Grunde.

DIE LINKE 2008 (Erläuterungen – Forts. –)

Name	Sitz	Anteil des Nominalkapitals		Höhe des Nominalkapitals		Höhe des Anteils am Kapital		Eigenkapital <sup>1)</sup>		Ergebnis des letzten Geschäftsjahres, für das ein Jahresabschluss vorliegt <sup>1)</sup>	
		%	EUR	EUR	EUR	EUR	EUR	EUR	EUR	EUR	
NDZ Neue Zeitungsverwaltung GmbH	Weydingerstr. 14-16 10178 Berlin	100	25.564,59	25.564,59	25.564,59	81.867,23	33.830,99				
VULKAN Gesellschaft für Grundbesitz GmbH beteiligt an:											
Hotel am Wald GmbH	Schmücker Str. 20 98716 Elgersburg	59,84	25.650,00	15.350,00	- 309.538,43	- 95.774,97					

1) Den Angaben liegen die Jahresabschlüsse zum 31.12.2007 zu Grunde.



DIE LINKE 2008 (Erläuterungen – Forts. –)

**2. Benennung der Hauptprodukte von Medienunternehmen,  
soweit Beteiligungen an diesen bestehen (§ 24 Abs. 7 Nr. 2 PartG)****Medienunternehmen****Hauptprodukte**Neues Deutschland  
Druckerei und Verlag GmbHTageszeitung „Neues Deutschland“  
(überregional)

NDZ Neue Zeitungsverwaltung GmbH

Mitgliederzeitschrift „DISPUT“ der Partei  
DIE LINKE  
UTOPIE kreativ  
JahrBuch für Forschungen zur  
Geschichte der Arbeiterbewegung**3. Bewertung des Haus- und Grundvermögens und der Beteiligungen an  
Unternehmen nach dem Bewertungsgesetz (§ 24 Abs. 7 Nr. 3 PartG)****3.1. Haus- und Grundvermögen****Erneuter Abdruck der Bewertung zum Stichtag 31.12.2005:**Kleine Alexanderstr. 28  
10178 Berlin

6.529.000,00 EUR

Schmücker Str. 20  
98716 Elgersburg

1.135.000,00 EUR

DIE LINKE 2008 (Erläuterungen – Forts. –)

**3.2. Beteiligungen an Unternehmen**Erneuter Abdruck der Bewertung zum Stichtag 31.12.2005:

VULKAN Gesellschaft für Grundbesitz mbH	144.172,00 EUR
FEVAC GmbH	212.455,00 EUR
Hotel am Wald GmbH	1,00 EUR

**III. Erläuterungen der sonstigen Einnahmen**

**1. Aufgliederung und Erläuterung der sonstigen Einnahmen, die bei einer der in § 24 Abs. 3 PartG aufgeführten Gliederungen mehr als 2 vom Hundert der Summe der Einnahmen nach § 24 Abs. 4 Nr. 1 bis 6 PartG ausmachen (§ 27 Abs. 2 Satz 1 PartG)**

**Bundesverband**

Einnahmen aus einer Erbschaft	111.987,26 EUR
Teilauflösung einer Rückstellung	44.546,77 EUR
Weiterberechnung von Portokosten	12.954,55 EUR
Erstattung von Gerichtskosten	945,00 EUR
Betriebskostenerstattung	331,74 EUR
Erstattungen von Krankenkassen	236,00 EUR
Erstattung von Kapitalertragsteuer	164,02 EUR
Auflösung einer Verbindlichkeit	13,75 EUR

**Gesamt:****171.179,09 EUR**

DIE LINKE 2008 (Erläuterungen – Forts. –)

**Landesverband Baden-Württemberg**

Einnahmen aus einer Erbschaft	105.000,00 EUR
Erstattung von Lohnfortzahlung	1.401,80 EUR
Weiterberechnung von Büromieten	6.600,00 EUR
Auflösung von Verbindlichkeiten	435,96 EUR

**Gesamt:** **113.437,76 EUR**

**Nachgeordnete Gebietsverbände  
des Landesverbandes Baden-Württemberg**

Weiterberechnung von Büromieten	6.190,00 EUR
Bankgutschriften	0,11 EUR

**Gesamt:** **6.190,11 EUR**

**Landesverband Bayern**

Erstattung von Kopierkosten	1.269,03 EUR
Weiterberechnung von Internetkosten	384,00 EUR
Weiterberechnung von Büromieten	1.986,36 EUR

**Gesamt:** **3.639,39 EUR**

**Nachgeordnete Gebietsverbände  
des Landesverbandes Bayern**

Weiterberechnung von Büromieten	3.650,00 EUR
Periodenfremde Erträge	246,72 EUR

**Gesamt:** **3.896,72 EUR**

DIE LINKE 2008 (Erläuterungen – Forts. –)

**Landesverband Berlin**

Erstattung von Kopierkosten	6.498,15 EUR
Erstattungen von Krankenkassen	6.261,81 EUR
Betriebskostenerstattungen	1.016,50 EUR
Versicherungsentschädigungen	475,56 EUR
Bankgutschrift	0,06 EUR

**Gesamt:** **14.252,08 EUR**

**Nachgeordnete Gebietsverbände  
des Landesverbandes Brandenburg**

Bürocostenerstattungen	8.511,36 EUR
Betriebskostenerstattungen	5.936,61 EUR
Erstattung von Anzeigenkosten	3.588,77 EUR
Versicherungsentschädigungen	1.295,05 EUR
Weiterberechnung von Druckkosten	338,22 EUR

**Gesamt:** **19.670,01 EUR**

**Landesverband Hamburg**

Weiterberechnung von Büromieten	9.804,00 EUR
Inventurdifferenzen	1.795,22 EUR
Periodenfremde Erträge	476,00 EUR

**Gesamt:** **12.075,22 EUR**

**Landesverband Hessen**

Weiterberechnung von Büromieten	16.214,00 EUR
Erstattungen von der Agentur für Arbeit	2.516,85 EUR
Betriebskostenerstattungen	550,72 EUR

**Gesamt:** **19.281,57 EUR**

DIE LINKE 2008 (Erläuterungen – Forts. –)

**Nachgeordnete Gebietsverbände  
des Landesverbandes Hessen**

Weiterberechnung von Büromieten	12.245,86 EUR
Periodenfremde Erträge	133,23 EUR
Erstattung von Bürokosten	92,95 EUR
Versicherungsentschädigung	63,00 EUR

**Gesamt:** **12.535,04 EUR**

**Nachgeordnete Gebietsverbände  
des Landesverbandes Mecklenburg-Vorpommern**

Erstattung von Büro- und Telefonkosten	16.215,36 EUR
Betriebs- und Energiekostenerstattungen	2.878,14 EUR
Einnahmen aus einer Erbschaft	2.556,46 EUR
Rückzahlung einer Mietkaution	692,58 EUR

**Gesamt:** **22.342,54 EUR**

**Nachgeordnete Gebietsverbände  
des Landesverbandes Niedersachsen**

Weiterberechnung von Büromieten	5.844,00 EUR
Erstattung von Gerichtskosten	998,00 EUR
Periodenfremde Erträge	160,29 EUR

**Gesamt:** **7.002,29 EUR**

DIE LINKE 2008 (Erläuterungen – Forts. –)

**Nachgeordnete Gebietsverbände  
des Landesverbandes Nordrhein-Westfalen**

Weiterberechnung von Büromieten	6.696,61 EUR
Weiterberechnung von Telefonkosten	595,10 EUR
Betriebskostenerstattung	93,84 EUR
Versicherungsentschädigung	30,66 EUR
Inventurdifferenzen	110,85 EUR
Periodenfremde Erträge	220,00 EUR
Erstattung von Bankgebühren	20,96 EUR
<b>Gesamt:</b>	<b>7.768,02 EUR</b>

**Landesverband Rheinland-Pfalz**

Eingliederungszuschuss von der Agentur für Arbeit	3.667,50 EUR
Auflösung von Verbindlichkeiten	925,40 EUR
<b>Gesamt:</b>	<b>4.592,90 EUR</b>

**Landesverband Saarland**

Zuschüsse von der Agentur für Arbeit	3.000,00 EUR
Weiterberechnung von Büromiete	1.200,00 EUR
Bankgutschrift	0,32 EUR
<b>Gesamt:</b>	<b>4.200,32 EUR</b>



DIE LINKE 2008 (Erläuterungen – Forts. –)

**Nachgeordnete Gebietsverbände  
des Landesverbandes Sachsen**

Weiterberechnung von Büromieten	29.845,55 EUR
Betriebskostenerstattungen	7.126,72 EUR
Bürokostenerstattungen	5.745,19 EUR
Erstattungen von Telefon- und Internetkosten	3.800,94 EUR
Periodenfremde Erträge	1.508,84 EUR
Weiterberechnung von Anzeigenkosten	43,38 EUR
Kassendifferenz	65,00 EUR
<b>Gesamt:</b>	<b>48.135,62 EUR</b>

**Landesverband Schleswig-Holstein**

Erstattung von Rechtskosten	3.045,95 EUR
Bankgutschrift	0,01 EUR
<b>Gesamt:</b>	<b>3.045,96 EUR</b>

**Landesverband Thüringen**

Erstattungen von Krankenkassen	12.595,47 EUR
Erstattung von der Berufsgenossenschaft	894,08 EUR
Auflösung von Verbindlichkeiten	480,75 EUR
Betriebskostenerstattungen	336,15 EUR
Versicherungsentschädigung	124,32 EUR
<b>Gesamt:</b>	<b>14.430,77 EUR</b>

DIE LINKE 2008 (Erläuterungen – Forts. –)

**2. Offenlegung von sonstigen Einnahmen, die im Einzelfall die Summe von 10.000 EUR übersteigen (§ 27 Abs. 2 Satz 2 PartG)****Bundesverband**

Teilauflösung einer Rückstellung auf Grund  
der Beendigung eines Rechtsstreits mit der  
Fa. Search + find Werbeservice GmbH

44.546,77 EUR

**3. Verzeichnis der Erbschaften und Vermächtnisse, deren Gesamtwert 10.000 EUR übersteigt (§ 27 Abs. 2 Satz 3 PartG)****Bundesverband****Erna Pietsch**

verstorben am 7. Oktober 2007

zuletzt wohnhaft:  
Seniorenstiftung  
Stavanger Str. 26  
10439 Berlin

111.987,26 EUR

**Landesverband Baden-Württemberg****Otto Singer**

verstorben am 14. August 2006

zuletzt wohnhaft:  
Belastr. 13  
70195 Stuttgart

105.000,00 EUR

DIE LINKE 2008 (Erläuterungen – Forts. –)

**IV. Sonstige Erläuterungen**

1. Die Verbuchung der staatlichen Mittel auf Bundes- und Landesebene erfolgt auf der Grundlage der im Ergebnis der Mittelfestsetzung erteilten Bescheide. Danach sind gemäß § 24 Abs. 6 Nr. 1 B. II. sowie Nr. 2 B. II. in der Vermögensbilanz Forderungen und Rückzahlungsverpflichtungen aus der staatlichen Teilfinanzierung ausgewiesen.
2. Die Bewertung des Haus- und Grundvermögens auf der Grundlage von Verkehrswertgutachten und der Beteiligungen an Unternehmen nach dem Bewertungsgesetz, die gemäß § 24 Abs. 7 Nr. 3 PartG per 31.12.2005 vorgenommen wurde, ist in den Ziffern 3.1. und 3.2. erneut abgedruckt.

Berlin, 22. September 2009



---

Dr. Karl Holluba  
Bundesschatzmeister

(als gemäß § 23 Abs. 1 Satz 6 PartG  
zuständiges Vorstandsmitglied)

DIE LINKE 2008 (Erläuterungen, Prüfungsvermerk)

### **Prüfungsvermerk gemäß § 30 PartG**

Ich habe den Rechenschaftsbericht der Partei DIE LINKE für das Kalenderjahr 2008 in dem gesetzlich vorgeschriebenen Umfang geprüft. Dieser Rechenschaftsbericht der Gesamtpartei setzt sich aus den Rechenschaftsberichten der Bundespartei, der sechzehn Landesverbände und der ihnen nachgeordneten Gebietsverbände zusammen.

Meine Prüfung hat sich gemäß § 29 Absatz 1 PartG auf die Angaben in den Rechenschaftsberichten und die Buchführungen der Bundespartei, der Landesverbände und der insbesondere nach regionalen und größenmäßigen Gesichtspunkten von mir ausgewählten und nachfolgend genannten vierzehn nachgeordneten Gebietsverbände beschränkt:

Im LV Baden-Württemberg	:	KV Freiburg
Im LV Brandenburg	:	KV Lausitz
Im LV Bremen	:	KV Bremen-Mitte/Ost
Im LV Hamburg	:	BV Eimsbüttel
Im LV Hessen	:	KV Marburg-Biedenkopf
Im LV Mecklenburg-Vorpommern	:	KV Mecklenburgische Seenplatte
Im LV Niedersachsen	:	KV Oldenburg KV Osterholz
Im LV Rheinland-Pfalz	:	KV Mayen-Koblenz
Im LV Saarland	:	KV Saarlouis
Im LV Sachsen	:	KV Torgau-Oschatz
Im LV Sachsen-Anhalt	:	KV Stendal
Im LV Schleswig-Holstein	:	KV Dithmarschen
Im LV Thüringen	:	KV Saalfeld-Rudolstadt

Die Angaben in den Rechenschaftsberichten der übrigen nachgeordneten Gebietsverbände habe ich ebenso wenig geprüft wie die vollständige Erfassung aller Gebietsverbände. Die Zusammenfügung der Rechenschaftsberichte der Gebietsverbände zu dem Rechenschaftsbericht der Gesamtpartei wurde von mir nur auf formale und rechnerische Richtigkeit geprüft.

DIE LINKE 2008 (Erläuterungen, Prüfungsvermerk – Forts. –)

Die Buchführung und die Aufstellung der Rechenschaftsberichte der Bundespartei, der Landesverbände und der nachgeordneten Gebietsverbände nach den Vorschriften des Parteiengesetzes liegen in der Verantwortung der jeweiligen Vorstände. Der Rechenschaftsbericht der Gesamtpartei wurde von einem vom Parteitag gewählten für die Finanzangelegenheiten zuständigen Vorstandsmitglied des Bundesvorstands zusammengefügt und unterzeichnet. Meine Aufgabe ist es, auf der Grundlage der von mir in dem beschriebenen Umfang durchgeführten Prüfung eine Beurteilung über den Rechenschaftsbericht abzugeben.

Ich habe meine Prüfung der Angaben in den oben genannten Rechenschaftsberichten nach § 29 PartG, d.h. mit der im folgenden Absatz geschilderten Begrenzung, in entsprechender Anwendung der vom Institut der Wirtschaftsprüfer (IDW) festgestellten deutschen Grundsätze ordnungsmäßiger Abschlussprüfung vorgenommen. Danach ist die Prüfung der Angaben in den Rechenschaftsberichten so zu planen und durchzuführen, dass Unrichtigkeiten und Verstöße gegen die gesetzlichen Vorschriften mit hinreichender Sicherheit erkannt werden. Bei der Festlegung der Prüfungshandlungen werden die Kenntnisse über das wirtschaftliche und rechtliche Umfeld sowie die Erwartungen über mögliche Fehler berücksichtigt. Im Rahmen der Prüfung werden die Wirksamkeit des jeweiligen rechnungslegungsbezogenen internen Kontrollsystems sowie Nachweise für die Angaben in der jeweiligen Buchführung und in den oben genannten Rechenschaftsberichten überwiegend auf der Basis von Stichproben beurteilt. Die Prüfung umfasst die Beurteilung der angewandten Grundsätze zur Rechnungslegung und der wesentlichen Einschätzungen des jeweiligen Vorstands sowie die Würdigung der Gesamtdarstellung des jeweiligen Rechenschaftsberichts. Ich bin der Auffassung, dass meine Prüfung eine hinreichend sichere Grundlage für meine Beurteilung der in die Prüfung einbezogenen Angaben in den Rechenschaftsberichten bildet.

Aufgrund der gesetzlichen Vorschriften, wonach lediglich Teile der Rechnungslegung der Gesamtpartei Gegenstand meiner Prüfung waren, gilt mein folgendes Urteil über den Rechenschaftsbericht der Gesamtpartei auch nur insoweit:

Nach meiner pflichtgemäßen Prüfung aufgrund der Bücher und Schriften der Partei sowie der von den Vorständen erteilten Aufklärungen und Nachweise entspricht der Rechenschaftsbericht in dem geprüften Umfang (§ 29 Abs. 1 PartG) den Vorschriften des Parteiengesetzes.

Berlin, 22. September 2009



Dr. Wolfram Klüber  
Wirtschaftsprüfer





CSU 2008 (Zusammenfassung)

**CSU**  
**Christlich-Soziale Union in Bayern e. V.**  
 Rechenschaftsbericht für das Jahr 2008  
 gemäß §§ 23 ff. Parteiengesetz (PartG)

**Zusammenfassung gemäß § 24 Abs. 9 PartG**

Einnahmen- und Ausgabenrechnung	Berichtsjahr		Vorjahr	
	€	%	€	%
<u>Einnahmen der Gesamtpartei</u>				
1. Mitgliedsbeiträge	9.564.426,27	18,93	9.684.493,38	22,28
2. Mandatsträgerbeiträge und ähnliche regelmäßige Beiträge	3.314.667,26	6,56	3.217.838,87	7,40
3. Spenden von natürlichen Personen	11.120.846,62	22,01	7.353.115,27	16,92
4. Spenden von juristischen Personen	6.389.623,43	12,65	3.317.664,78	7,63
5. Einnahmen aus Unternehmenstätigkeit und Beteiligungen	234.598,10	0,46	0,00	0,00
6. Einnahmen aus sonstigem Vermögen	1.007.627,93	1,99	929.780,00	2,14
7. Einnahmen aus Veranstaltungen, Vertrieb von Druckschriften und Veröffentlichungen und sonstiger mit Einnahmen verbundener Tätigkeit	7.392.183,55	14,63	8.135.849,71	18,72
8. staatliche Mittel	11.280.535,48	22,33	10.711.703,75	24,65
9. sonstige Einnahmen	217.611,67	0,44	108.850,54	0,26
Summe	50.522.120,31	100,00	43.459.296,30	100,00
<u>Ausgaben der Gesamtpartei</u>				
1. Personalausgaben	9.684.768,98	15,23	9.336.215,82	25,48
2. Sachausgaben				
a) des laufenden Geschäftsbetriebes	7.634.329,94	12,00	7.475.960,30	20,41
b) für allgemeine politische Arbeit	14.559.947,70	22,89	14.549.872,68	39,72
c) für Wahlkämpfe	31.099.151,77	48,89	4.742.562,01	12,95
d) für die Vermögensverwaltung einschließlich sich hieraus ergebender Zinsen	0,00	0,00	0,00	0,00
e) sonstige Zinsen	439.591,61	0,69	379.193,82	1,04
f) sonstige Ausgaben	189.217,00	0,30	150.801,51	0,40
Summe	63.607.007,00	100,00	36.634.606,14	100,00
<u>Überschuss (+) oder Defizit (-)</u>	-13.084.886,69		6.824.690,16	

CSU 2008 (Zusammenfassung – Forts. –)

**Zusammenfassung gemäß § 24 Abs. 9 PartG (Fortsetzung)**

<b>Vermögensbilanz</b>	<b>Berichtsjahr €</b>	<b>Vorjahr €</b>
<b><u>Besitzposten der Gesamtpartei</u></b>		
<b>A. ANLAGEVERMÖGEN</b>		
I. Sachanlagen		
1. Haus- und Grundvermögen	10.053.697,39	10.053.697,39
2. Geschäftsstellenausstattung	487.497,30	422.318,25
II. Finanzanlagen		
1. Beteiligungen an Unternehmen	460.226,55	225.628,45
2. sonstige Finanzanlagen	1.405.601,61	1.768.015,61
<b>B. UMLAUFVERMÖGEN</b>		
I. Forderungen aus der staatlichen Teilfinanzierung	972.307,72	0,00
II. Geldbestände	32.018.181,54	45.179.044,24
III. sonstige Vermögensgegenstände	848.840,92	1.032.601,38
<b>Summe</b>	<b>46.246.353,03</b>	<b>58.681.305,32</b>
<b><u>Schuldposten der Gesamtpartei</u></b>		
<b>A. RÜCKSTELLUNGEN</b>		
I. Pensionsverpflichtungen	9.582.266,00	9.598.707,00
II. sonstige Rückstellungen	1.052.155,66	1.060.944,33
<b>B. VERBINDLICHKEITEN</b>		
I. Rückzahlungsverpflichtungen aus der staatlichen Teilfinanzierung	14.859,50	69.396,01
II. Verbindlichkeiten gegenüber Kreditinstituten	7.646.527,07	6.510.426,28
III. Verbindlichkeiten gegenüber sonstigen Darlehensgebern	376.276,93	301.412,50
IV. sonstige Verbindlichkeiten	781.690,82	1.262.955,46
<b>Summe</b>	<b>19.453.775,98</b>	<b>18.803.841,58</b>
<b><u>Reinvermögen der Gesamtpartei</u> positiv (+) oder negativ (-)</b>	<b>26.792.577,05</b>	<b>39.877.463,74</b>

CSU 2008 (Zusammenfassung – Forts. –)

**Zusammenfassung gemäß § 24 Abs. 9 PartG (Fortsetzung)****Gesamteinnahmen, Gesamtausgaben, Überschüsse oder Defizite sowie Reinvermögen der zwei Gliederungsebenen Landesverband und der ihm nachgeordneten Gebietsverbände**

	Gesamteinnahmen		Gesamtausgaben		Überschüsse (+) oder Defizite (-)	
	Berichtsjahr €	Vorjahr €	Berichtsjahr €	Vorjahr €	Berichtsjahr €	Vorjahr €
Landesverband	24.110.644,94	21.932.414,90	26.199.603,57	18.850.087,68	-2.088.958,63	3.082.327,22
nachgeordnete Gebietsverbände	28.057.478,98	22.311.888,40	39.053.407,04	18.569.525,46	-10.995.928,06	3.742.362,94
Summe einschließlich innerparteilicher Zuschüsse	52.168.123,92	44.244.303,30	65.253.010,61	37.419.613,14	-13.084.886,69	6.824.690,16
innerparteiliche Zuschüsse	1.646.003,61	785.007,00	1.646.003,61	785.007,00	0,00	0,00
Summe ohne innerparteiliche Zuschüsse	50.522.120,31	43.459.296,30	63.607.007,00	36.634.606,14	-13.084.886,69	6.824.690,16

	Reinvermögen	
	Berichtsjahr €	Vorjahr €
Landesverband	3.887.147,44	5.821.246,78
nachgeordnete Gebietsverbände	22.905.429,61	34.056.216,96
Summe	26.792.577,05	39.877.463,74

CSU 2008 (Einnahmerekchnung)

**Einnahmerekchnung gemäß § 24 Abs. 4 PartG**

	1.	2.	3.	4.	5.	6.	7.	8.	9.	10.	11.
	Mitglieds- beiträge	Mandats- träger- beiträge und ähnliche regelmäßige Beiträge	Spenden von natürlichen Personen	Spenden von juristischen Personen	Einnahmen aus Unternehmens- tätigkeit und Beteiligungen	Einnahmen aus sonstigem Vermögen	Einnahmen aus Veranstaltungen, Vertrieb von Druck- schriften und Ver- öffentlichungen und sonstiger mit Einnahmen verbun- dener Tätigkeit	staatliche Mittel	sonstige Einnahmen	Zuschüsse von Gliederungen	Gesamt- einnahmen nach den Nummern 1 bis 10
	€	€	€	€	€	€	€	€	€	€	€
Landesverband	4.441.823,52	983.033,81	766.267,53	2.681.657,65	234.598,10	383.843,70	2.981.125,41	11.280.535,48	142.748,03	215.011,71	24.110.644,94
nachgeordnete Gebietsverbände	5.122.602,75	2.331.633,45	10.354.579,09	3.707.965,78	0,00	623.784,23	4.411.058,14	0,00	74.863,64	1.430.991,90	28.057.478,98
Summe Gesamtpartei	9.564.426,27	3.314.667,26	11.120.846,62	6.389.623,43	234.598,10	1.007.627,93	7.392.183,55	11.280.535,48	217.611,67	1.646.003,61	52.168.123,92

CSU 2008 (Ausgaberechnung)

**Ausgabenrechnung gemäß § 24 Abs. 5 PartG**

Ausgaben	1. Personalausgaben	2. Sachausgaben						3. Zuschüsse an Gliederungen	4. Gesamtausgaben nach den Nummern 1 bis 3	Überschuss (+) oder Defizit (-)
	€	a) des laufenden Geschäftsbetriebes	b) für allgemeine politische Arbeit	c) für Wahlkämpfe	d) für die Vermögensverwaltung einschließlich sich hieraus ergebender Zinsen	e) sonstige Zinsen	f) sonstige Ausgaben			
Landesverband	8.886.702,52	3.622.701,22	6.167.551,23	6.857.876,40	0,00	234.932,31	130.076,33	299.763,56	26.199.603,57	-2.088.958,63
nachgeordnete Gebietsverbände	798.066,46	4.011.628,72	8.392.396,47	24.241.275,37	0,00	204.659,30	59.140,67	1.346.240,05	39.053.407,04	-10.995.928,06
Summe Gesamtpartei	9.684.768,98	7.634.329,94	14.559.947,70	31.099.151,77	0,00	439.591,61	189.217,00	1.646.003,61	65.253.010,61	-13.084.886,69

CSU 2008 (Vermögensbilanz, Besitzposten)

## Vermögensbilanz gemäß § 24 Abs. 6 PartG

Besitzposten	A. Anlagevermögen				B. Umlaufvermögen				C. Gesamtbesitzposten (Summe aus A und B)
	I. Sachanlagen		II. Finanzanlagen		I. Forderungen an Gliederungen	II. Forderungen aus der staatlichen Teilfinanzierung	III. Geldbestände	IV. sonstige Vermögensgegenstände	
	1. Haus- und Grundvermögen	2. Geschäftsausstattung	1. Beteiligungen an Unternehmen	2. sonstige Finanzanlagen					
	€	€	€	€	€	€	€	€	
Landesverband	9.297.362,45	337.535,99	434.598,10	86.269,48	3.003.138,14	972.307,72	7.221.090,72	469.985,64	21.822.288,24
nachgeordnete Gebietsverbände	756.334,94	149.961,31	25.628,45	1.319.332,13	109.466,09	0,00	24.797.090,82	378.855,28	27.536.669,02
Summe Gesamtpartei	10.053.697,39	487.497,30	460.226,55	1.405.601,61	3.112.604,23	972.307,72	32.018.181,54	848.840,92	49.358.957,26



CSU 2008 (Vermögensbilanz, Schuldposten, Reinvermögen)

**Vermögensbilanz gemäß § 24 Abs. 6 PartG (Fortsetzung)**

<b>Schuldposten</b>	A. Rückstellungen		B. Verbindlichkeiten					C. Gesamte Schuldposten (Summe von A und B)	<b>Reinvermögen</b> (positiv oder negativ)
	I. Pensions- verpflichtungen	II. sonstige Rückstellungen	I. Verbindlichkeiten gegenüber Gliederungen	II. Rückzahlungs- verpflichtungen aus der staatlichen Teilfinanzierung	III. Verbindlichkeiten gegenüber Kreditinstituten	IV. Verbindlichkeiten gegenüber sonstigen Darlehensgebern	V. sonstige Verbindlichkeiten		
Landesverband	9.582.266,00	1.049.955,66	317.588,61	14.859,50	6.484.968,40	0,00	485.502,63	17.935.140,80	3.887.147,44
nachgeordnete Gebietsverbände	0,00	2.200,00	2.795.015,62	0,00	1.161.558,67	376.276,93	296.188,19	4.631.239,41	22.905.429,61
<b>Summe Gesamtpartei</b>	<b>9.582.266,00</b>	<b>1.052.155,66</b>	<b>3.112.604,23</b>	<b>14.859,50</b>	<b>7.646.527,07</b>	<b>376.276,93</b>	<b>781.690,82</b>	<b>22.566.380,21</b>	<b>26.792.577,05</b>

CSU 2008 (Erläuterungen, Zuwendungen, Spenden)

**Gesonderte Ausweise und Erläuterungen****A. Zuwendungen (eingezahlte Mitglieds- oder Mandatsträgerbeiträge oder rechtmäßig erlangte Spenden) natürlicher Personen (§ 24 Abs. 8 i. V. m. § 18 Abs. 3 Satz 1 Nr. 3 PartG)**

Summe der Zuwendungen natürlicher Personen  
(Einnahmenrechnung, Spalte 1 + Spalte 2 + Spalte 3) 23.999.940,15 €

abzüglich  
Summe der Zuwendungen natürlicher Personen,  
soweit sie den Betrag von 3.300 € übersteigen 2.612.800,19 €

abzüglich  
nicht zweifelsfrei zuzuordnender Zuwendungen  
(z.B. Bagatellspenden aus „Tellersammlungen“ und gemäß  
§ 25 Abs. 2 Nr. 6 PartG zulässige „anonyme“ Spenden) 58.976,43 €

Summe der Zuwendungen natürlicher Personen  
bis 3.300 € 21.328.163,53 €

abzüglich  
in früheren Rechenschaftsberichten  
zu Unrecht ausgewiesener Zuwendungen 2.842,10 €

---

Summe der Zuwendungen im Sinne  
von § 18 Abs. 3 Satz 1 Nr. 3 PartG 21.325.321,43 €

**B. Ausweis der Spenden und Mandatsträgerbeiträge an die Partei oder einen oder mehrere ihrer Gebietsverbände, deren Gesamtwert im Rechnungsjahr 10.000 € übersteigt (§ 25 Abs. 3 PartG)**

ADVERMA  
Advertising & Marketing GmbH  
Lilienthalstraße 17, 85296 Rohrbach 10.912,30 €

Alexander Moxsel KG  
Alexander-Moxsel-Straße 60, 86807 Buchloe 20.000,00 €

Allianz SE  
Königinstraße 28, 80802 München 60.001,00 €

CSU 2008 (Erläuterungen, Spenden – Forts. –)

Bauer AG Wittelsbacher Straße 5, 86529 Schrobenhausen	15.000,00 €
Bayerischer Bauindustrieverband e.V. Oberanger 32, 80331 München	43.150,00 €
BayWa AG Arabellastraße 4, 81925 München	30.290,00 €
BDSK Handels GmbH Mergentheimer Straße 59, 97084 Würzburg	20.000,00 €
Beckstein, Dr. Günther MdL Bunzlauer Straße 23, 90473 Nürnberg	10.205,40 €
Belland Vision GmbH Bahnhofstraße 9, 91257 Pegnitz	12.185,00 €
Bernhard, Dr. Otmar MdL Pretzfelder Straße 13, 81249 München	11.679,00 €
Bionorica AG Kerschensteiner Straße 11-15, 92318 Neumarkt	13.800,00 €
BMW Bayerische Motorenwerke AG Petuelring 130, 80809 München	147.176,14 €
Bocklet, Reinhold MdL Graßfinger Straße 12, 82194 Gröbenzell	10.119,50 €
Brombach, Werner-Lothar Lange Zeile 1, 85435 Erding	33.000,00 €
Clair Immobilien Deutschland GmbH Pacellistraße 4, 80333 München	420.000,00 €
Commerzbank AG Kaiserplatz 1, 60261 Frankfurt	50.000,00 €
Daimler AG Epplestraße 225, 70546 Stuttgart	40.000,00 €
DEHN + SÖHNE GmbH + Co. KG Hans-Dehn-Straße 1, 92318 Neumarkt	20.000,00 €
DEMOS Wohnbaugesellschaft mbH Thalkirchner Straße 26, 80337 München	16.000,00 €
Deutsche Bank AG Taunusanlage 12, 60325 Frankfurt	25.000,00 €

CSU 2008 (Erläuterungen, Spenden – Forts. –)

DIBAG Industriebau AG Lilienthalallee 25, 80939 München	16.000,00 €
Dreyer Planungsgesellschaft mbH Maximilianstraße 10, 80539 München	15.000,00 €
Dr. Ing. h. c. F. Porsche AG Porscheplatz 1, 70435 Stuttgart	30.000,00 €
E.ON AG E.ON Platz 1, 40479 Düsseldorf	50.000,00 €
Eismann, Peter Bahnhofstraße 20, 91330 Eggolsheim	11.738,96 €
Engel, Dipl. Ing. Thomas Gustav-Freytag-Weg 9, 96450 Coburg	40.079,60 €
Erstes Fränkisches Silo-Transportunternehmen Konrad Wormser GmbH & Co. KG Konrad-Wormser-Straße 1, 91074 Herzogenaurach	19.000,00 €
Evonik Industries AG Rellinghauser Straße 1-11, 45128 Essen	30.000,00 €
Freier, Bernd Ostring 11, 97228 Rottendorf	30.000,00 €
Gassner, Prof. Dr. Otto Lorenz Augustenstraße 1, 82319 Starnberg	25.000,00 €
Gauweiler, Dr. Peter MdB Promenadeplatz 9/IV, 80333 München	13.040,00 €
Glos, Michael MdB Brünnau 42, 97357 Prichsenstadt	13.968,00 €
Goppel, Dr. Thomas MdL Eichenstraße 11, 86922 Eresing	11.690,00 €
Görlitz, Erika MdL Ingolstädter Straße 126, 85077 Manching	23.454,87 €
GRUND-IDEE Wohn- und Gewerbebau GmbH Bei der Hollerstaude 19, 85049 Ingolstadt	11.000,00 €
Guckert, Helmut Uhlandstraße 1, 86720 Nördlingen	10.814,34 €
Guttenberg, Dr. Freiherr zu, Karl-Theodor MdB Schloßallee 5, 95358 Guttenberg	10.172,00 €

CSU 2008 (Erläuterungen, Spenden – Forts. –)

H. Geiger GmbH Stein- und Schotterwerke Am Schotterwerk 1, 85125 Kinding	19.500,00 €
Hamberger Industrierwerke GmbH Rohrdorfer Straße 133, 83071 Stephanskirchen	14.000,00 €
Hammer, Konsul Dipl. Ing. Hans Isenschmidstraße 12, 81545 München	20.800,00 €
Heike, Jürgen W. MdL Arnoldplatz 9, 96465 Neustadt	16.104,00 €
Herrmann, Joachim MdL Bogenweg 11, 91054 Erlangen	12.900,00 €
Herrmann, Freya Alexander-von-Humboldt-Weg 11, 85354 Freising	10.050,00 €
Hiendl GmbH & Co. KG Steinbachstraße 42, 94036 Passau	20.055,00 €
Hintersberger, Johannes - A. MdL Neuburger Straße 15, 86167 Augsburg	17.590,00 €
Hirsch, Dr. Freiherr von, Hubert Pasinger Straße 5, 82152 Planegg	12.000,00 €
Houdek Arzberg GmbH Gewerbering 8, 95659 Arzberg	16.000,00 €
Huber, Erwin MdL Kolpingstraße 10, 94419 Reisbach	11.864,00 €
Huber, Dr. Marcel MdL Hofgasse 6, 84539 Ampfing	13.294,00 €
Huml, Melanie MdL Luitpoldstraße 55, 96052 Bamberg	12.544,00 €
IBC Solar AG Am Hochgericht 10, 96231 Bad Staffelstein	55.000,00 €
INDUWO Baugesellschaft mbH Thalkirchner Straße 26, 80337 München	15.000,00 €
J. Eberl GmbH & Co. KG Kirchplatz 6, 87509 Immenstadt	11.266,74 €
Karl, Günther Deggendorfer Straße 15, 94548 Innzell	13.800,00 €

CSU 2008 (Erläuterungen, Spenden – Forts. –)

Kass, Uwe Sommerstraße 8, 92421 Schwandorf	11.024,83 €
Kastenberger, Dr. Josef L. Viktoriastraße 5, 80803 München	14.500,00 €
Kern, Anton Leustetten 18, 83416 Saaldorf-Surheim	11.506,00 €
Klaus GmbH & Co. KG Schwangastraße 29, 86163 Augsburg	18.000,00 €
Kränzle, Bernd MdL Stadtjägerstraße 7 a, 86152 Augsburg	11.420,00 €
Krematorium Kempten GmbH Adenauerring 7, 87435 Kempten	12.000,00 €
Kunert Gruppe, Kunert Wellpappe Bad Neustadt GmbH & Co. KG Besengaustraße 6, 97616 Bad Neustadt	12.000,00 €
Lerchenfeld, Graf von und zu, Philipp MdL Schloss 1, 93096 Köfering	10.556,87 €
LN-Möbelhandels GmbH Mergentheimer Straße 59, 97084 Würzburg	20.000,00 €
Mac Mode GmbH & Co. KGaA Industriestraße 2, 93192 Wald-Roßbach	20.000,00 €
Madl, Franz Mercystraße 21, 85051 Ingolstadt	15.000,00 €
Mann Handels GmbH Eschborn Mergentheimer Straße 59, 97084 Würzburg	20.000,00 €
Mann Mobilia GmbH Mergentheimer Straße 59, 97084 Würzburg	20.000,00 €
Männle, Prof. Ursula MdL Zugspitzstraße 21, 82327 Tutzing	11.131,38 €
Mercator Verwaltung GmbH Promenadeplatz 12, 80333 München	390.000,00 €



CSU 2008 (Erläuterungen, Spenden – Forts. –)

Merk, Dr. Beate MdL Schulstraße 7, 89233 Neu-Ulm	11.323,00 €
Meyer, Franz Adilgerstraße 21 a, 94474 Vilshofen	12.506,08 €
Miller, Josef MdL Albert-Einstein-Straße 10 ½, 87700 Memmingen	17.880,00 €
Müller, Dr. Gerd MdB Neisser Straße 5, 87437 Kempten	11.796,68 €
Müller, Emilia Hinterrandsberg 7, 92436 Bruck	10.476,16 €
Munk, Ferdinand Rudolf-Diesel-Straße 23, 89312 Günzburg	12.286,04 €
MUP Ingenieurgesellschaft Holding GmbH & Co. KG Joachimstraße 1, 30159 Hannover	15.000,00 €
Nadler, Walter MdL Stolzingstraße 86, 95445 Bayreuth	13.017,80 €
Nöth, Eduard MdL Bergstraße 50, 91301 Forchheim	14.969,42 €
Pacelli Immobilien und Liegenschaftenverwaltung GmbH Pacellistraße 4, 80333 München	30.000,00 €
Peter Jungen Holding GmbH Lindenallee 14, 50968 Köln	12.000,00 €
Pfleiderer AG Ingolstädter Straße 51, 92318 Neumarkt	28.000,00 €
Philip Morris GmbH Fallstraße 40, 81369 München	23.725,00 €
Pocci, Gräfin Anna-Maria Sonnenweg 5, 87645 Schwangau	10.200,00 €
Procam GmbH Werinherstraße 16, 83700 Rottach-Egern	15.000,00 €
Proleit AG Einsteinstraße 8, 91074 Herzogenaurach	11.400,00 €

CSU 2008 (Erläuterungen, Spenden – Forts. –)

Raiffeisenlandesbank Oberösterreich AG Europaplatz 1 a, 4020 Linz (Österreich)	20.890,00 €
Sackmann, Markus MdL Heimrad-Prem-Straße 1, 93426 Roding	15.911,10 €
Schantin, Jürgen Traminer Straße 4, 86368 Gersthofen	10.740,50 €
Schmidt, Christian MdB Ansbacher Straße 20 b, 91413 Neustadt a. d. Aisch	11.822,00 €
Schmidt-Burkhardt, Henny An der Schwedenschanze 11, 90455 Nürnberg	100.000,00 €
Schneider, Siegfried MdL Goethering 23, 85139 Wettstetten	12.951,18 €
Schön Klinik Verwaltung GmbH Seestraße 5 a, 83209 Prien am Chiemsee	27.000,00 €
Schwörer, Artur Rudolf-Diesel-Straße 19, 89264 Weißenhorn	15.000,00 €
Seehofer, Horst Unterer Graben 77, 85049 Ingolstadt	13.368,00 €
Seidl, Johann Diepoltshofen 2, 82216 Maisach	10.181,75 €
Sibler, Bernd MdL Deserfeld 1, 94447 Plattling	12.593,90 €
Sinner, Eberhard MdL Rechtenbacher Straße 14, 97816 Lohr a. Main	22.290,00 €
Sixt GmbH & Co. Autovermietungs KG Zugspitzstraße 1, 82049 Pullach	30.000,00 €
Söder, Dr. Markus MdL Fliederweg 11, 90480 Nürnberg	12.900,00 €
Stewens, Christa MdL Hochfeldweg 7, 85586 Poing	12.588,80 €
Südbayerische Portland-Zementwerk Gebr. Wiesböck & Co. GmbH Sinning, 83101 Rohrdorf	15.000,00 €
Südzucker AG Mannheim/Ochsenfurt Hauptverwaltung Maximilianstraße 10, 68165 Mannheim	11.000,00 €

CSU 2008 (Erläuterungen, Spenden – Forts. –)

UBS Deutschland AG Europaplatz 1, 81675 München	12.500,00 €
VE – Log GmbH Rosswachtstraße 40 b, 85221 Dachau	20.000,00 €
Verband der Chemischen Industrie e. V. Karlstraße 21, 60329 Frankfurt	15.000,00 €
Verband der Bayerischen Metall- und Elektroindustrie e.V. Max-Joseph-Straße 5, 80333 München	573.295,11 €
Verband Druck und Medien Bayern e.V. Friedrichstraße 22, 80801 München	19.000,00 €
Verein der Bayerischen Chemischen Industrie e.V. Innstraße 15, 81679 München	105.000,00 €
Volkswagen AG Berliner Ring 2, 38440 Wolfsburg	31.049,01 €
W. Tümmels Buchdruckerei und Verlags GmbH & Co. KG Gundelfinger Straße 20, 90451 Nürnberg	13.411,20 €
Weber, Manfred MdEP Holunderweg 9 a, 93359 Wildenberg	10.148,99 €
Weber, Hermann Ginsterweg 6 d, 86169 Augsburg	11.465,54 €
Weichenrieder, Max Stadelhof 5, 85283 Wolnzach	24.714,22 €
Weinberger, Helga Allhartsmais 90, 94572 Schöfweg	13.230,95 €
Weisser Studios TV- und Filmproduktion Haidenholzstraße 56-58, 83071 Stephanskirchen	15.232,00 €
Wöhrl, Dagmar MdB Günthersbühler Straße 24 a, 90491 Nürnberg	11.772,00 €

CSU 2008 (Erläuterungen)

**C. Anzahl der Mitglieder zum 31. Dezember des Rechnungsjahres (§ 24 Abs. 10 PartG)**

Am 31. Dezember des Rechnungsjahres waren 162.232 Personen Mitglieder der Partei.

**D. Politischen Jugendorganisationen zweckgebunden zugewandte öffentliche Zuschüsse (§ 24 Abs. 12 PartG)**

Im Rechnungsjahr wurden der politischen Jugendorganisation „Junge Union“ der Partei 184.651,90 € öffentliche Zuschüsse zweckgebunden zugewandt. Sie sind gemäß § 24 Abs. 12 PartG bei der Einnahme- und Ausgaberechnung der Partei unberücksichtigt geblieben.

**E. Erläuterungen**

**I. Erläuterungen zur Rechnungslegung allgemein**

Mit dem vorliegenden Rechenschaftsbericht für das Jahr 2008 gibt der Vorstand der Partei nach den Vorschriften des Gesetzes über die politischen Parteien (Parteiengesetz – PartG) in der Fassung der Bekanntmachung vom 31. Januar 1994 (BGBl I, S. 149), zuletzt geändert durch das Neunte Gesetz zur Änderung des Parteiengesetzes vom 22. Dezember 2004 (BGBl I, S. 3673), wahrheitsgemäß und nach bestem Wissen und Gewissen öffentlich Rechenschaft über die Herkunft und die Verwendung der Mittel sowie über das Vermögen der Partei zum Ende des Kalenderjahres (Rechnungsjahres).

Dem Rechenschaftsbericht ist gemäß § 24 Abs. 9 PartG eine Zusammenfassung vorangestellt.

In den Rechenschaftsbericht der Gesamtpartei sind gemäß § 24 Abs. 3 Satz 1 PartG der Rechenschaftsbericht des Landesverbandes sowie die Rechenschaftsberichte der nachgeordneten Gebietsverbände jeweils getrennt nach den beiden vorhandenen Gliederungsebenen aufgenommen worden. Die nachgeordneten Gebietsverbände haben gemäß § 24 Abs. 3 Satz 2 PartG ihren Rechenschaftsberichten eine lückenlose Aufstellung aller Zuwendungen je Zuwender mit Namen und Anschrift beigefügt. Der Landesverband hat diese Aufstellungen zur Ermittlung der jährlichen Gesamthöhe der Zuwendungen je Zuwender zusammengefasst.

Sach-, Werk- und Dienstleistungen, die die Mitglieder außerhalb eines Geschäftsbetriebes üblicherweise unentgeltlich zur Verfügung stellen, sind gemäß § 26 Abs. 4 Satz 2 PartG als Einnahmen unberücksichtigt geblieben.

Leistungen, die von Kommunen an kommunale Gliederungen der Parteien oder der politischen Vereinigungen für deren Zwecke nach Satzung oder Gewohnheit unentgeltlich gewährt werden, blieben als Einnahmen wie bisher außer Betracht.

CSU 2008 (Erläuterungen – Forts. –)

Von der in § 28 Abs. 1 PartG eingeräumten Möglichkeit, in der Vermögensbilanz allein Vermögensgegenstände mit einem Anschaffungswert von im Einzelfall mehr als 5.000 € (inklusive Umsatzsteuer) aufzuführen, ist mit Ausnahme der wirtschaftlichen Geschäftsbetriebe der Christlich-Sozialen Union in Bayern e.V. Gebrauch gemacht worden.

Von der in § 28 Abs. 3 PartG Gliederungen unterhalb der Landesverbände eingeräumten Möglichkeit, Einnahmen und Ausgaben im Jahr des Zu- beziehungsweise Abflusses zu verbuchen, auch wenn die jeweiligen Forderungen beziehungsweise Verbindlichkeiten bereits im Vorjahr entstanden sind, ist Gebrauch gemacht worden.

Im Übrigen sind alle Einnahmen, Ausgaben und Vermögenswerte vollständig in den Rechenschaftsbericht aufgenommen.

Vermögensgegenstände sind gemäß § 28 Abs. 2 Satz 1 PartG mit den Anschaffungs- und Herstellungskosten vermindert um planmäßige Abschreibungen angesetzt worden. Im Bereich des Haus- und Grundvermögens sind gemäß § 28 Abs. 2 Satz 2 PartG keine planmäßigen Abschreibungen erfolgt.

Im Übrigen wurden die handelsrechtlichen Vorschriften über die Rechnungslegung, insbesondere zu Ansatz und Bewertung von Vermögensgegenständen, beachtet, soweit sie gemäß § 24 Abs. 2 PartG entsprechend gelten.

## II. Erläuterungen zur Vermögensbilanz

1. *Auflistung der Beteiligungen an Unternehmen nach § 24 Abs. 6 Nr. 1. A. II. 1 PartG sowie deren im Jahresabschluss aufgeführten unmittelbaren und mittelbaren Beteiligungen (§ 24 Abs. 7 Nr. 1 PartG)*

Beteiligungen an Unternehmen nach § 24 Abs. 6 Nr. 1. A. II.1 PartG:

Name	Sitz	Anteil des Nominalkapitals	Höhe des Nominalkapitals	Höhe des Anteils am Kapital	Eigenkapital	Ergebnis des letzten Geschäftsjahres, für das ein Jahresabschluss vorliegt
		%	€	€	€	€
Bavaria Werbe- und Wirtschaftsdienste GmbH	München	100	434.598,10	434.598,10	591.310,66	80.878,98
Union Report GmbH	Nürnberg	100	25.564,59	25.564,59	20.648,41	1.943,63

Im Jahresabschluss vorgenannter Unternehmen bestehen keine unmittelbaren und mittelbaren Beteiligungen.

CSU 2008 (Erläuterungen – Forts. –)

2. *Benennung der Hauptprodukte von Medienunternehmen, soweit Beteiligungen an diesen bestehen (§ 24 Abs. 7 Nr. 2 PartG)*

Es bestehen keine Beteiligungen an Medienunternehmen. Ein entsprechender Ausweis entfällt daher. Der Verlag Bayernkurier wird als unselbständiger wirtschaftlicher Geschäftsbetrieb der Christlich-Sozialen Union in Bayern e.V. geführt. Sein Hauptprodukt ist die Zeitung Bayernkurier.

3. *Bewertung des Haus- und Grundvermögens und der Beteiligungen an Unternehmen nach dem Bewertungsgesetz (§ 24 Abs. 7 Nr. 3 PartG)*

Bewertung zum Stichtag 31.12.2008

**Haus- und Grundvermögen des Landesverbandes:**

München, Nymphenburger Straße 64	7.566.000 €
----------------------------------	-------------

**Haus- und Grundvermögen der nachgeordneten Gebietsverbände:**

Günzburg, Ichenhauser Straße 40	124.000 €
Eichstätt, Marktplatz 22/24	92.000 €
Amberg, Bayreuther Straße 6	72.000 €
Ansbach, Jägerndorfer Straße 1 a	70.000 €
Hemhofen, Am Schwegelweiher 2 a	25.500 €
Nandlstadt, Bahnhofstraße 2	167.500 €

**Beteiligungen des Landesverbandes:**

Bavaria Werbe- und Wirtschaftsdienste GmbH, München, Nymphenburger Straße 64	695.356 €
---	-----------

**Beteiligungen der nachgeordneten Gebietsverbände:**

Union Report GmbH, Nürnberg, Jakobstraße 46	13.549 €
--	----------

**III. Erläuterungen der Sonstigen Einnahmen**

1. *Aufgliederung und Erläuterung der Sonstigen Einnahmen, die bei einer der in § 24 Abs. 3 PartG aufgeführten Gliederungen mehr als 2 vom Hundert der Summe der Einnahmen nach § 24 Abs. 4 Nr. 1 bis 6 PartG ausmachen (§ 27 Abs. 2 Satz 1 PartG)*

Die Sonstigen Einnahmen machen bei keiner der in § 24 Abs. 3 PartG aufgeführten Gliederungen der Partei mehr als 2 vom Hundert der Summe der Einnahmen nach § 24 Abs. 4 Nr. 1 bis 6 PartG aus. Ein entsprechender Ausweis entfällt daher.

CSU 2008 (Erläuterungen – Forts. –)

2. *Offenlegung von Sonstigen Einnahmen, die im Einzelfall die Summ von 10.000 € übersteigen (§ 27 Abs. 2 Satz 2 PartG)*

In der Einnahmenrechnung sind unter der Position „Sonstige Einnahmen“ folgende Einnahmen enthalten, die im Einzelfall die Summe von 10.000 € übersteigen.

Landesverband:

Auflösung von Pensionsrückstellungen	16.441,00 €
Auflösung von Personalmrückstellungen	18.418,30 €
Auflösung von Personalmrückstellungen	15.723,60 €
Kostenerstattungen Personal	24.906,72 €

Nachgeordnete Gebietsverbände:

Bisher nicht erfasster Geldbestand	
Kreisverband Freyung-Grafenau	11.884,46 €
Kostenerstattung lfd. Geschäftsbetrieb	11.630,00 €

3. *Verzeichnis der Erbschaften und Vermächtnisse, deren Gesamtwert 10.000 € übersteigt (§ 27 Abs. 2 Satz 3 PartG)*

Die Partei hat im Rechnungsjahr keine Erbschaften oder Vermächtnisse erhalten, deren Gesamtwert 10.000 € übersteigt. Ein entsprechender Ausweis entfällt daher.

#### IV. Sonstige Erläuterungen

1. *Ausweis der Staatsmittel*

Die ausgewiesenen Einnahmen aus staatlichen Mitteln belaufen sich auf 11.280.535,48 €. Davon entfallen auf die staatliche Teilfinanzierung für 2008 insgesamt 11.280.535,48 €. Die sich aus der endgültigen Festsetzung für das Jahr 2008 ergebenden Forderungen an den Deutschen Bundestag in Höhe von 972.307,72 € sind als Forderungen aus der staatlichen Teilfinanzierung erfasst. Die sich aus der endgültigen Festsetzung für das Jahr 2008 ergebenden Rückforderungen des Bayerischen Landtages in Höhe von 14.859,50 € sind als Rückzahlungsverpflichtungen aus der staatlichen Teilfinanzierung erfasst.



CSU 2008 (Erläuterungen – Forts. –)

2. *Berichtigung von unrichtigen Angaben in einem beim Präsidenten des Deutschen Bundestages eingereichten Rechenschaftsbericht gemäß § 23 a Abs. 5 Satz 3 PartG.*

Die nachfolgenden Korrekturmeldungen umfassen auch solche Fälle, die unter Anwendung des handelsrechtlichen Grundsatzes der Wesentlichkeit gemäß § 24 Abs. 1. S. 2 PartG nicht erläuterungspflichtig sind. Es wurden auch all diejenigen Korrekturfälle aufgenommen, die Unrichtigkeiten von im Einzelfall mehr als 10.000 € betreffen, soweit diese Fälle hinreichend aufgeklärt sind und eine rechtskräftige Feststellung der Bundestagsverwaltung über die Notwendigkeit einer gesonderten Korrektur nicht vorliegt.

3. *Fehlende Rechenschaftsberichte zum Zeitpunkt der Abgabe des Gesamtrechenschaftsberichtes der Partei.*

Bei den nachgeordneten Gebietsverbänden der CSU lag der Rechenschaftsbericht eines Ortsverbandes nicht vor. Anhaltspunkte dafür, dass wesentliche Einnahmen, Ausgaben sowie Vermögens- oder Schuldposten nicht erfasst wurden liegen nicht vor. In diesen Fällen werden jedoch Prüfungen durchgeführt und eventuelle Korrekturen im nächsten abzugebenden Rechenschaftsbericht vorgenommen.

CSU 2008 (Erläuterungen – Forts. –)

**Bisher nicht aufgeführte Kassen und Vermögenswerte bei den nachgeordneten Gebietsverbänden:**

Im Kreisverband Erding der Arbeitsgemeinschaft Landwirtschaft (Geschäftszeichen: PM 3 – 5040 – 12/3 (505)) haben seit mindestens dem Jahr 1998 bis 2007 Geldbestände keinen Eingang in den Rechenschaftsbericht gefunden. Der positive Bestand zum 1. Januar 2008 in Höhe von 3.825,28 Euro wurde im Rechenschaftsbericht 2008 unter sonstige Einnahmen erfasst. Auswirkungen auf das Reinvermögen ergaben sich wie nachstehend aufgeführt. Ein Verstoß gegen ein Spendenannahmeverbot oder die Publizitätspflicht liegt nicht vor.

Aus den rekonstruierten Geldbewegungen ergeben sich folgende, notwendige Korrekturbeträge:

Rechnungs-jahr	Mitglieds-beiträge	Einnahmen aus Veranstaltungen, Vertrieb von Druckschriften und Veröffentlichungen und sonstiger mit Einnahmen verbundener Tätigkeit der Partei	Sonstige Einnahmen	Ausgaben des laufenden Geschäftsbetriebes	Ausgaben für allgemeine politische Arbeit	Sonstige Zinsen
1998			4.496,39 DM			1,50 DM
1999						0,50 DM
2000						0,50 DM
2001	780,00 DM					12,80 DM
2002	472,78 €				1.214,04 €	8,10 €
2003	664,06 €				152,20 €	12,41 €
2004	558,00 €	7.434,00 €		226,90 €		16,90 €
2005	528,00 €	4.526,00 €		191,17 €	11.717,11 €	15,60 €
2006	528,00 €			98,20 €	77,47 €	5,20 €
2007	507,00 €	280,00 €		77,05 €	533,26 €	16,90 €

Rechnungs-jahr	Geldbestände	Reinvermögen
1998	4.494,89 DM	4.494,89 DM
1999	4.494,39 DM	4.494,39 DM
2000	4.493,89 DM	4.493,89 DM
2001	5.261,09 DM	5.261,09 DM
2002	1.940,59 €	1.940,59 €
2003	2.440,04 €	2.440,04 €
2004	10.188,24 €	10.188,24 €
2005	3.318,36 €	3.318,36 €
2006	3.665,49 €	3.665,49 €
2007	3.825,28 €	3.825,28 €

CSU 2008 (Erläuterungen – Forts. –)

Im Ortsverband Wackersdorf der Arbeitsgemeinschaft Junge Union (Geschäftszeichen: PM 3 – 5040 – 12/3 (516)) haben seit mindestens dem Jahr 1998 bis 2007 Geldbestände keinen Eingang in den Rechenschaftsbericht gefunden. Der positive Bestand zum 1. Januar 2008 in Höhe von 556,31 Euro wurde im Rechenschaftsbericht 2008 unter sonstige Einnahmen erfasst. Auswirkungen auf das Reinvermögen ergaben sich wie nachstehend aufgeführt. Ein Verstoß gegen ein Spendenannahmeverbot oder die Publizitätspflicht liegt nicht vor.

Aus den rekonstruierten Geldbewegungen ergeben sich folgende, notwendige Korrekturbeträge:

Rechnungs-jahr	Einnahmen aus Vermögen	Einnahmen aus sonstigem Vermögen	Sonstige Einnahmen	Sonstige Ausgaben	Geldbestände	Reinvermögen
1998	47,31 DM		3.154,22 DM		3.201,53 DM	3.201,53 DM
1999	25,19 DM			2.200,00 DM	1.026,72 DM	1.026,72 DM
2000	10,27 DM				1.036,99 DM	1.036,99 DM
2001	10,37 DM				1.047,36 DM	1.047,36 DM
2002	5,35 €				540,86 €	540,86 €
2003		4,36 €			545,22 €	545,22 €
2004		2,84 €			548,06 €	548,06 €
2005		2,74 €			550,80 €	550,80 €
2006		2,75 €			553,55 €	553,55 €
2007		2,76 €			556,31 €	556,31 €

Im Ortsverband Höchststadt der Arbeitsgemeinschaft CSA (Geschäftszeichen: PM 3 – 5040 – 12/3 (517)) haben seit mindestens dem Jahr 1998 bis 2007 Geldbestände keinen Eingang in den Rechenschaftsbericht gefunden. Der positive Bestand zum 1. Januar 2008 in Höhe von 337,96 Euro wurde im Rechenschaftsbericht 2008 unter sonstige Einnahmen erfasst. Auswirkungen auf das Reinvermögen ergaben sich wie nachstehend aufgeführt. Ein Verstoß gegen ein Spendenannahmeverbot oder die Publizitätspflicht liegt nicht vor.

Aus den rekonstruierten Geldbewegungen ergeben sich folgende, notwendige Korrekturbeträge:

Rechnungs-jahr	Einnahmen aus Vermögen	Einnahmen aus sonstigem Vermögen	Geldbestände	Reinvermögen
1998	9,04 DM		611,79 DM	611,79 DM
1999	8,25 DM		620,04 DM	620,04 DM
2000	8,38 DM		628,42 DM	628,42 DM
2001	8,43 DM		636,85 DM	636,85 DM
2002	3,26 €		328,88 €	328,88 €
2003		2,41 €	331,29 €	331,29 €
2004		1,66 €	332,95 €	332,95 €
2005		1,66 €	334,61 €	334,61 €
2006		1,67 €	336,28 €	336,28 €
2007		1,68 €	337,96 €	337,96 €

CSU 2008 (Erläuterungen – Forts. –)

Im Kreisverband Pfaffenhofen an der Ilm der Arbeitsgemeinschaft Senioren-Union (Geschäftszeichen: PM 3 – 5040 – 12/3 (521)) haben seit mindestens dem Jahr 1999 bis 2007 Geldbestände keinen Eingang in den Rechenschaftsbericht gefunden. Der positive Bestand zum 1. Januar 2008 in Höhe von 1.238,53 Euro wurde im Rechenschaftsbericht 2008 unter sonstige Einnahmen erfasst. Auswirkungen auf das Reinvermögen ergaben sich wie nachstehend aufgeführt. Ein Verstoß gegen ein Spendenannahmeverbot oder die Publizitätspflicht liegt nicht vor.

Aus den rekonstruierten Geldbewegungen ergeben sich folgende, notwendige Korrekturbeträge:

Rechnungs-jahr	Mitglieds-beiträge und ähnliche regelmäßige Beiträge	Mitglieds-beiträge	Einnahmen aus Veranstaltungen, Vertrieb von Druckschriften und Veröffentlichungen und sonstiger mit Einnahmen verbundener Tätigkeit der Partei	Spenden von natürlichen Personen
1999		57,00 DM		
2000		209,00 DM		
2001		740,00 DM		
2002		390,30 €		
2003	423,70 €		2.035,00 €	
2004	403,30 €		805,00 €	50,00 €
2005	397,20 €		1.130,60 €	30,00 €
2006	413,00 €		1.566,80 €	
2007	412,40 €		135,00 €	

Rechnungs-jahr	Ausgaben des laufenden Geschäftsbetriebes	Ausgaben für allgemeine politische Arbeit	Zinsen	Sonstige Zinsen	Sonstige Ausgaben	Geldbestände	Reinvermögen
1999			1,10 DM			55,90 DM	55,90 DM
2000	39,40 DM		8,80 DM		77,00 DM	139,70 DM	139,70 DM
2001	13,60 DM		33,30 DM		304,00 DM	528,80 DM	528,80 DM
2002	55,00 €		6,16 €		168,45 €	431,06 €	431,06 €
2003	27,11 €	1.730,00 €		34,96 €	106,65 €	991,04 €	991,04 €
2004	25,00 €	895,00 €			253,40 €	1.075,94 €	1.075,94 €
2005	114,45 €	975,00 €			236,60 €	1.307,69 €	1.307,69 €
2006	120,76 €	1.276,90 €			246,40 €	1.643,43 €	1.643,43 €
2007	490,64 €	228,56 €			233,10 €	1.238,53 €	1.238,53 €

CSU 2008 (Erläuterungen – Forts. –)

Im Ortsverband Pullach der Arbeitsgemeinschaft Senioren-Union (Geschäftszeichen: PM 3 – 5040 – 12/3 (520)) haben seit dem Jahr 2007 Geldbestände keinen Eingang in den Rechenschaftsbericht gefunden. Der positive Bestand zum 1. Januar 2008 in Höhe von 1.384,83 Euro wurde im Rechenschaftsbericht 2008 unter sonstige Einnahmen erfasst. Auswirkungen auf das Reinvermögen ergaben sich wie nachstehend aufgeführt. Ein Verstoß gegen ein Spendenannahmeverbot oder die Publizitätspflicht liegt nicht vor.

Aus den rekonstruierten Geldbewegungen ergeben sich folgende, notwendige Korrekturbeträge:

Rechnungs- jahr	Einnahmen aus Veranstaltungen, Vertrieb von Druckschriften und Veröffentlichungen und sonstiger mit Einnahmen verbundener Tätigkeit der Partei	Ausgaben des laufenden Geschäftsbetriebes	Ausgaben für allgemeine politische Arbeit	Geldbestände	Reinvermögen
2007	1.085,00 €	-1.294,83 €	995,00 €	1.384,83 €	1.384,83 €

Im Kreisverband Freyung-Grafenau der CSU (Geschäftszeichen: PM 3 – 5040 – 12/3 (537)) haben seit dem Jahr 2007 Geldbestände keinen Eingang in den Rechenschaftsbericht gefunden. Der positive Bestand zum 1. Januar 2008 in Höhe von 11.884,46 Euro wurde im Rechenschaftsbericht 2008 unter sonstige Einnahmen erfasst. Auswirkungen auf das Reinvermögen ergaben sich wie nachstehend aufgeführt. Ein Verstoß gegen ein Spendenannahmeverbot oder die Publizitätspflicht liegt nicht vor.

Aus den rekonstruierten Geldbewegungen ergeben sich folgende, notwendige Korrekturbeträge:

Rechnungs- jahr	Spenden von natürlichen Personen	Sonstige Zinsen	Geldbestände	Reinvermögen
2007	11.900,00 €	15,54 €	11.884,46 €	11.884,46 €

Im Ortsverband Grasbrunn der Arbeitsgemeinschaft Frauen-Union (FU) der CSU (Geschäftszeichen: PM 3 – 5040 – 12/3 (539)) haben seit dem Jahr 1999 bis 2007 Geldbestände keinen Eingang in den Rechenschaftsbericht gefunden. Der positive Bestand zum 1. Januar 2008 in Höhe von 760,17 Euro wurde im Rechenschaftsbericht 2008 unter sonstige Einnahmen erfasst. Auswirkungen auf das Reinvermögen ergaben sich wie nachstehend aufgeführt. Ein Verstoß gegen ein Spendenannahmeverbot oder die Publizitätspflicht liegt nicht vor.

Der Ausweis der Zuwendungen natürlicher Personen gemäß § 24 Abs. 8 i.V. mit § 18 Abs. 3 Satz 1 Nr. 3 PartG ist für das Jahr 2006 um 23,89 Euro zu verringern und wird im Rechenschaftsbericht 2008 bei den gesonderten Ausweisen unter in früheren Rechenschaftsberichten zu Unrecht ausgewiesenen Zuwendungen angesetzt.

CSU 2008 (Erläuterungen – Forts. –)

Aus den rekonstruierten Geldbewegungen ergeben sich folgende, notwendige Korrekturbeträge:

Rechnungs- jahr	Mitglieds- beiträge	Spenden von natürlichen Personen	Einnahmen aus Vermögen	Einnahmen aus sonstigem Vermögen	Einnahmen aus Veranstaltun- gen, Vertrieb von Druck- schriften und Veröffentli- chungen und sonstiger mit Einnahmen verbundener Tätigkeit der Partei	Sonstige Einnahmen
1999						197,63 DM
2000			9,12 DM			
2001			9,23 DM			
2002			3,94 €		503,94 €	
2003				3,32 €		
2004				2,76 €		
2005				1,95 €		
2006	-23,89 €	35,89 €		23,39 €	-2.495,24 €	
2007				20,40 €		

Rechnungs- jahr	Ausgaben des laufenden Geschäftsbe- triebes	Ausgaben für allgemeine politische Arbeit	Sonstige Zinsen	Sonstige Ausgaben	Geldbestände	Reinvermögen
1999					197,63 DM	197,63 DM
2000			2,20 DM		204,55 DM	204,55 DM
2001			1,10 DM		212,68 DM	212,68 DM
2002		504,50 €	1,12 €		110,99 €	110,99 €
2003			0,55 €		113,76 €	113,76 €
2004			0,55 €		115,97 €	115,97 €
2005			6,27 €		111,65 €	111,65 €
2006		-2.958,18 €	25,04 €	-173,50 €	758,44 €	758,44 €
2007	5,84 €	-6,94 €	19,77 €		760,17 €	760,17 €

Im Ortsverband Cham der CSU (Geschäftszeichen: PM 3 – 5040 – 12/3 (546)) hat im Jahr 2007 ein Geldbestand keinen Eingang in den Rechenschaftsbericht gefunden. Der positive Bestand zum 1. Januar 2008 in Höhe von 4.669,33 Euro wurde im Rechenschaftsbericht 2008 unter sonstige Einnahmen erfasst. Auswirkungen auf das Reinvermögen ergaben sich wie nachstehend aufgeführt. Ein Verstoß gegen ein Spendenannahmeverbot oder die Publizitätspflicht liegt nicht vor.

CSU 2008 (Erläuterungen – Forts. –)

Aus den rekonstruierten Geldbewegungen ergeben sich folgende, notwendige Korrekturbeträge:

Rechnungs-jahr	Spenden von natürlichen Personen	Spenden von juristischen Personen	Ausgaben für Wahlkämpfe	Reinvermögen
2007	13.600,00 €	10.250,00 €	19.180,67 €	4.669,33 €

### Fehlerhafte Buchungsvorgänge bei den nachgeordneten Gebietsverbänden:

Im Kreisverband Regensburg-Stadt der CSU (Geschäftszeichen: PM 3- 12/3 (480)) waren in den Jahren 1999 bis 2007 fehlerhafte Buchungsvorgänge zu korrigieren. Auswirkungen auf das Reinvermögen ergaben sich hierbei nicht. Ein Verstoß gegen ein Spendenannahmeverbot oder die Publizitätspflicht liegt nicht vor.

Der Ausweis der Zuwendungen natürlicher Personen gemäß § 24 Abs. 8 i.V. mit § 18 Abs. 3 Satz 1 Nr. 3 PartG ist für das Jahr 2008 um 1.301,21 Euro zu verringern und wird im Rechenschaftsbericht 2008 bei den gesonderten Ausweisen unter in früheren Rechenschaftsberichten zu Unrecht ausgewiesenen Zuwendungen angesetzt.

Aus den rekonstruierten Buchungen ergeben sich folgende, notwendigen Korrekturbeträge:

Rechnungs-jahr	Spenden von natürlichen Personen	Ausgaben für allgemeine politische Arbeit	Reinvermögen
1999	-100,00 DM	-100,00 DM	0,00 DM
2000	-200,00 DM	-200,00 DM	0,00 DM
2001	-250,00 DM	-250,00 DM	0,00 DM
2002	-150,00 €	-150,00 €	0,00 €
2003	-160,00 €	-160,00 €	0,00 €
2004	-200,00 €	-200,00 €	0,00 €
2005	-120,00 €	-120,00 €	0,00 €
2006	0,00 €	0,00 €	0,00 €
2007	-390,00 €	-390,00 €	0,00 €

Im Bundeswahlkreis Donau-Ries der CSU (Geschäftszeichen: PM 3- 5040 – 12/3 (488)) waren in den Jahren 2005 bis 2007 fehlerhafte Buchungsvorgänge zu korrigieren. Auswirkungen auf das Reinvermögen ergaben sich wie nachstehend aufgeführt. Ein Verstoß gegen ein Spendenannahmeverbot oder die Publizitätspflicht liegt nicht vor.



CSU 2008 (Erläuterungen – Forts. –)

Aus den rekonstruierten Buchungen ergeben sich folgende, notwendigen Korrekturbeträge:

Rechnungs- jahr	Geschäftsstel- lenausstattung	Ausgaben des laufen- den Ge- schäfts- betriebes	Sonstige Einnahmen	Reinvermögen
2005	-327,78 €	2.627,78 €	2.300,00 €	-327,78 €
2006	-1.816,46 €	1.816,46 €		-1.816,46 €
2007	-1.816,46 €	1.816,46 €		-1.816,46 €

Im Ortsverband Großheirat der Arbeitsgemeinschaft Junge Union (Geschäftszeichen: PM 3 – 5040 – 12/3 (542)) waren in den Jahren 2004 bis 2007 fehlerhafte Buchungsvorgänge zu korrigieren. Der negative Bestand zum 1. Januar 2008 in Höhe von 180,60 Euro wurde im Rechenschaftsbericht 2008 unter sonstige Ausgaben erfasst. Auswirkungen auf das Reinvermögen ergaben sich wie nachstehend aufgeführt. Ein Verstoß gegen ein Spendenannahmeverbot oder die Publizitätspflicht liegt nicht vor.

Der Ausweis der Zuwendungen natürlicher Personen gemäß § 24 Abs. 8 i.V. mit § 18 Abs. 3 Satz 1 Nr. 3 PartG ist für das Jahr 2008 um 1.120,00 Euro zu verringern und wird im Rechenschaftsbericht 2008 bei den gesonderten Ausweisen unter in früheren Rechenschaftsberichten zu Unrecht ausgewiesenen Zuwendungen angesetzt.

Aus den rekonstruierten Buchungen ergeben sich folgende, notwendige Korrekturbeträge:

Rechnungs- jahr	Mitgliedsbei- träge	Einnahmen aus sonstigem Vermögen	Einnahmen aus Veran- staltungen, Vertrieb von Druckschri- ften und Veröffentli- chungen und sonstiger mit Einnahmen verbundener Tätigkeit der Partei	Ausgaben für allgemeine politische Arbeit	Sonstige Zinsen	Geldbestände	Reinver- mögen
2004	-540,00 €	0,00 €	0,00 €	-11,02 €	3,00 €	-531,98 €	-531,98 €
2005	-20,00 €	-0,50 €	-55,65 €	0,00 €	0,00 €	-608,13 €	-608,13 €
2006	480,00 €	48,65 €	-29,65 €	-394,25 €	9,00 €	276,12 €	276,12 €
2007	-560,00 €	1,59 €	0,00 €	-101,69 €	0,00 €	-180,60 €	-180,60 €

Im Bezirksverband Oberfranken des Evangelischen Arbeitskreises der CSU (Geschäftszeichen: PM 3- 5040 – 12/3 (497)) waren im Jahr 2007 fehlerhafte Buchungsvorgänge zu korrigieren. Auswirkungen auf das Reinvermögen ergaben sich hierbei nicht. Ein Verstoß gegen ein Spendenannahmeverbot oder die Publizitätspflicht liegt nicht vor.

Der Ausweis der Zuwendungen natürlicher Personen gemäß § 24 Abs. 8 i.V. mit § 18 Abs. 3 Satz 1 Nr. 3 PartG ist für das Jahr 2007 um 397,00 Euro zu verringern und wird im Rechenschaftsbericht 2008 bei den gesonderten Ausweisen unter in früheren Rechenschaftsberichten zu Unrecht ausgewiesenen Zuwendungen angesetzt.

CSU 2008 (Erläuterungen – Forts. –)

Aus den rekonstruierten Buchungen ergeben sich folgende, notwendige Korrekturbeträge:

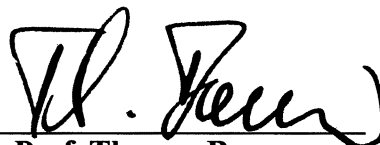
Rechnungs- jahr	Spenden von natürlichen Personen	Einnahmen aus Veranstal- tungen, Ver- trieb von Druckschriften und Veröffent- lichungen und sonstiger mit Einnahmen verbundener Tätigkeit der Partei	Reinvermögen
2007	-397,00 €	397,00 €	0,00 €

Im Ortsverband Tennenlohe der CSU (Geschäftszeichen: PM 3 – 5040 – 12/3 (538)) waren im Jahr 2007 fehlerhafte Buchungsvorgänge zu korrigieren. Der negative Bestand zum 1. Januar 2008 in Höhe von 1.000,00 Euro wurde im Rechenschaftsbericht 2008 unter sonstige Ausgaben erfasst. Auswirkungen auf das Reinvermögen ergaben sich wie nachstehend aufgeführt. Ein Verstoß gegen ein Spendenannahmeverbot oder die Publizitätspflicht liegt nicht vor.

Aus den rekonstruierten Buchungen ergeben sich folgende, notwendigen Korrekturbeträge:

Rechnungs- jahr	Spenden von juristischen Personen	Sonstige Verbindlich- keiten	Reinvermögen
2007	-1.000,00 €	1.000,00 €	-1.000,00 €

München, den 14. September 2009



**Prof. Thomas Bauer**  
- Landesschatzmeister -  
(Als gemäß § 23 Abs. 1 Satz 6 PartG  
zuständiges Vorstandsmitglied)

### **Prüfungsvermerk gemäß § 30 PartG**

Wir haben den Rechenschaftsbericht der Christlich-Soziale Union in Bayern e.V., München, für das Kalenderjahr 2008 in dem gesetzlich vorgeschriebenen Umfang geprüft. Dieser Rechenschaftsbericht der Gesamtpartei setzt sich aus den Rechenschaftsberichten des Landesverbandes und der nachgeordneten Gebietsverbände zusammen.

Unsere Prüfung hat sich gemäß § 29 Abs. 1 PartG auf die Angaben in den Rechenschaftsberichten und den Buchführungen des Landesverbandes, sämtlicher Bezirksverbände und der insbesondere nach regionalen und größenmäßigen Gesichtspunkten von uns ausgewählten und nachfolgend genannten elf nachgeordneten Gebietsverbände beschränkt:

- Bundeswahlkreis Erding-Ebersberg
- Bundeswahlkreis Hof
- Kreisverband Berchtesgadener Land
- Kreisverband Ebersberg
- Kreisverband Erding
- Kreisverband Hof-Land
- Kreisverband Hof-Stadt
- Kreisverband München-Land
- Kreisverband Rosenheim-Stadt
- Kreisverband Wunsiedel
- Ortsverband Mietraching

Die Angaben in den Rechenschaftsberichten der übrigen nachgeordneten Gebietsverbände haben wir ebenso wenig geprüft wie die vollständige Erfassung aller Gebietsverbände. Die Zusammenfügung der Rechenschaftsberichte der Gebietsverbände zu dem Rechenschaftsbericht der Gesamtpartei wurde von uns nur auf formale und rechnerische Richtigkeit geprüft.

Die Buchführung und die Aufstellung der Rechenschaftsberichte des Landesverbandes und der nachgeordneten Gebietsverbände nach den Vorschriften des Parteiengesetzes liegen in der Verantwortung der jeweiligen Vorstände. Der Rechenschaftsbericht der Gesamtpartei wurde von einem vom Parteitag gewählten für die Finanzangelegenheiten zuständigen Vorstandsmitglied des Landesverbandes zusammengestellt und unterzeichnet. Unsere Aufgabe ist es, auf der Grundlage der von uns in dem beschriebenen Umfang durchgeführten Prüfung eine Beurteilung über den Rechenschaftsbericht abzugeben.

Wir haben unsere Prüfung der Angaben in den oben genannten Rechenschaftsberichten nach § 29 PartG, d. h. mit der im folgenden Absatz geschilderten Begrenzung, in entsprechender Anwendung der vom Institut der Wirtschaftsprüfer (IDW) festgestellten deutschen Grundsätze ordnungsmäßiger Abschlussprüfung vorgenommen. Danach ist die Prüfung der Angaben in den Rechenschaftsberichten so zu planen und durchzuführen, dass Unrichtigkeiten und Verstöße gegen die gesetzlichen Vorschriften mit hinreichender Sicherheit erkannt werden. Bei der Festlegung der Prüfungshandlungen werden die Kenntnisse über das wirtschaftliche und rechtliche Umfeld sowie die Erwartungen über mögliche Fehler berücksichtigt. Im Rahmen der Prüfung werden die Wirksamkeit des jeweiligen rechnungslegungsbezogenen internen Kontrollsystems sowie Nachweise für die


CSU 2008 (Erläuterungen, Prüfungsvermerk – Forts. –)

Angaben in der jeweiligen Buchführung und in den oben genannten Rechenschaftsberichten überwiegend auf der Basis von Stichproben beurteilt. Die Prüfung umfasst die Beurteilung der angewandten Grundsätze zur Rechnungslegung und der wesentlichen Einschätzungen des jeweiligen Vorstandes sowie die Würdigung der Gesamtdarstellung des jeweiligen Rechenschaftsberichtes. Wir sind der Auffassung, dass unsere Prüfung eine hinreichend sichere Grundlage für unsere Beurteilung der in die Prüfung einbezogenen Angaben in den Rechenschaftsberichten bildet.

Aufgrund der gesetzlichen Vorschriften, wonach lediglich Teile der Rechnungslegung der Gesamtpartei Gegenstand unserer Prüfung waren, gilt unser folgendes Urteil über den Rechenschaftsbericht der Gesamtpartei auch nur insoweit:

Nach unserer pflichtgemäßen Prüfung aufgrund der Bücher und Schriften der Partei sowie der von den Vorständen erteilten Aufklärungen und Nachweise entspricht der Rechenschaftsbericht in dem geprüften Umfang (§ 29 Abs. 1 PartG) den Vorschriften des Parteiengesetzes.

Unterschleißheim, den 14. September 2009



**Control Treuhand GmbH**  
**Wirtschaftsprüfungsgesellschaft**

*Dahms*

**Dahms**  
**Wirtschaftsprüfer**