

Rechenschaftsbericht
zum
31. Dezember 2011
der
Freie Demokratische Partei

Freie Demokratische Partei (FDP)

Rechenschaftsbericht für das Jahr 2011
gemäß §§ 23 ff. Parteiengesetz (PartG)

Zusammenfassung gemäß § 24 Abs. 9 PartG

Einnahmen- und Ausgabenrechnung

| | 2011 | | 2010 | |
|--|----------------------|---------------|----------------------|---------------|
| | € | % | € | % |
| Einnahmen der Gesamtpartei | | | | |
| 1. Mitgliedsbeiträge | 7.439.931,05 | 21,69 | 8.011.884,63 | 23,32 |
| 2. Mandatsträgerbeiträge und ähnliche regelmäßige Beiträge | 3.312.540,18 | 9,66 | 3.452.367,86 | 10,05 |
| 3. Spenden von natürlichen Personen | 4.870.757,06 | 14,20 | 4.198.931,97 | 12,22 |
| 4. Spenden von juristischen Personen | 1.738.362,29 | 5,07 | 1.792.565,15 | 5,22 |
| 5. Einnahmen aus Unternehmenstätigkeit und Beteiligungen | 414.677,98 | 1,21 | 510.670,46 | 1,49 |
| 6. Einnahmen aus sonstigem Vermögen | 430.869,41 | 1,26 | 498.292,76 | 1,45 |
| 7. Einnahmen aus Veranstaltungen, Vertrieb von Druckschriften und Veröffentlichungen und sonstiger mit Einnahmen verbundener Tätigkeit | 2.252.642,18 | 6,57 | 2.242.805,28 | 6,53 |
| 8. staatliche Mittel | 13.588.556,74 | 39,62 | 13.403.479,99 | 39,02 |
| 9. sonstige Einnahmen | 248.624,00 | 0,73 | 239.970,27 | 0,70 |
| Summe | 34.296.960,89 | 100,00 | 34.350.968,37 | 100,00 |
| Ausgaben der Gesamtpartei | | | | |
| 1. Personalausgaben | 5.295.442,31 | 15,26 | 5.059.074,83 | 18,37 |
| 2. Sachausgaben | | | | |
| a) des laufenden Geschäftsbetriebes | 9.971.476,18 | 28,73 | 9.483.106,99 | 34,43 |
| b) für allgemeine politische Arbeit | 10.194.034,04 | 29,37 | 8.447.621,72 | 30,67 |
| c) für Wahlkämpfe | 7.939.983,21 | 22,87 | 3.111.718,49 | 11,30 |
| d) für die Vermögensverwaltung einschließlich sich hieraus ergebender Zinsen | 174.829,72 | 0,50 | 249.149,23 | 0,91 |
| e) sonstige Zinsen | 1.084.266,00 | 3,12 | 1.151.198,86 | 4,18 |
| f) sonstige Ausgaben | 51.543,68 | 0,15 | 38.473,22 | 0,14 |
| Summe | 34.711.575,14 | 100,00 | 27.540.343,34 | 100,00 |
| Defizit (-) / Überschuss (+) | -414.614,25 | | 6.810.625,03 | |

Freie Demokratische Partei (FDP)

Rechenschaftsbericht für das Jahr 2011
gemäß §§ 23 ff. Partelengesetz (PartG)Zusammenfassung gemäß § 24 Abs. 9 PartG
(Fortsetzung)

Vermögensbilanz

| | 2011 € | 2010 € |
|---|----------------------|----------------------|
| <u>Besitzposten der Gesamtpartei</u> | | |
| A ANLAGEVERMÖGEN | | |
| I. Sachanlagen | | |
| 1. Haus- und Grundvermögen | 3.658.806,87 | 3.656.818,06 |
| 2. Geschäftstellenausstattung | 1.997.019,07 | 1.951.561,83 |
| II. Finanzanlagen | | |
| 1. Beteiligungen an Unternehmen | 9.050.941,49 | 8.170.941,49 |
| 2. sonstige Finanzanlagen | 2.346.530,97 | 2.155.973,77 |
| B UMLAUFVERMÖGEN | | |
| I. Forderungen aus der staatlichen Teilfinanzierung | 381.736,31 | 759.302,74 |
| II. Geldbestände | 11.379.973,45 | 11.548.968,05 |
| III. sonstige Vermögensgegenstände | 4.524.197,46 | 4.202.615,94 |
| Summe | 33.339.205,62 | 32.446.181,88 |
| <u>Schuldposten der Gesamtpartei</u> | | |
| A RÜCKSTELLUNGEN | | |
| I. Pensionsverpflichtungen | 0,00 | 0,00 |
| II. sonstige Rückstellungen | 2.934.822,91 | 2.650.833,81 |
| B VERBINDLICHKEITEN | | |
| I. Rückzahlungsverpflichtungen aus der staatlichen Teilfinanzierung | 57.676,03 | 0,02 |
| II. Verbindlichkeiten gegenüber Kreditinstituten | 8.086.451,56 | 8.533.191,83 |
| III. Verbindlichkeiten gegenüber sonstigen Darlehensgebern | 14.198.189,70 | 13.751.064,55 |
| IV. sonstige Verbindlichkeiten | 2.600.605,33 | 1.635.017,33 |
| Summe | 27.877.745,53 | 26.570.107,54 |
| <u>Reinvermögen der Gesamtpartei</u> | 5.461.460,09 | 5.876.074,34 |

Freie Demokratische Partei (FDP)

Rechenschaftsbericht für das Jahr 2011
gemäß §§ 23 ff. Parteiengesetz (PartG)Zusammenfassung gemäß § 24 Abs. 9 PartG
(Fortsetzung)Gesamteinnahmen, Gesamtausgaben, Überschüsse oder Defizite sowie Reinvermögen der
drei Gliederungsebenen Bundesverband, Landesverbände und der ihnen nachgeordneten
Gebietsverbände

| | Gesamteinnahmen | | Gesamtausgaben | | Defizite / Überschüsse | |
|---|-----------------|---------------|----------------|---------------|------------------------|--------------|
| | 2011 € | 2010 € | 2011 € | 2010 € | 2011 € | 2010 € |
| Bundesverband | 17.769.885,99 | 17.406.249,30 | 18.385.398,61 | 15.186.652,93 | -615.512,62 | 2.219.596,37 |
| Landesverbände | 9.673.319,80 | 10.158.959,24 | 10.065.582,91 | 8.579.035,45 | -392.263,11 | 1.579.923,79 |
| nachgeordnete Gebietsverbände | 17.909.685,46 | 17.882.313,30 | 17.316.523,98 | 14.871.208,43 | 593.161,48 | 3.011.104,87 |
| Summe einschließlich innerparteilicher Zuschüsse | 45.352.891,25 | 45.447.521,84 | 45.767.505,50 | 38.636.896,81 | -414.614,25 | 6.810.625,03 |
| innerparteiliche Zuschüsse | 11.055.930,36 | 11.096.553,47 | 11.055.930,36 | 11.096.553,47 | | |
| Summe ohne innerparteiliche Zuschüsse | 34.296.960,89 | 34.350.968,37 | 34.711.575,14 | 27.540.343,34 | -414.614,25 | 6.810.625,03 |

| | Reinvermögen | |
|----------------------------------|---------------|---------------|
| | 2011 € | 2010 € |
| Bundesverband | -8.602.311,94 | -7.986.789,32 |
| Landesverbände | 2.126.877,79 | 2.519.140,90 |
| nachgeordnete Gebietsverbände | 11.936.894,24 | 11.343.732,76 |
| Summe | 5.461.460,09 | 5.876.074,34 |

Freie Demokratische Partei (FDP)

Anlage I

Rechenschaftsbericht für das Jahr 2011
gemäß §§ 23 ff. Parteilengesetz (PartG)

Einnahmenrechnung gemäß § 24 Abs. 4 PartG

| Einnahmen | 1. | 2. | 3. | 4. | 5. | 6. | 7. | 8. | 9. | 10. | 11. |
|--|------------------------------------|---|---|--|--|---|--|----------------------|------------------------------------|--|---|
| | Mitglieds- beiträge | Mandats- träger- beiträge und regelmäßige Beiträge | Spenden von natürlichen Personen | Spenden von juristischen Personen | Einnahmen aus Unternehmens- tätigkeit und Beteiligungen | Einnahmen aus sonstigem Vermögen | Einnahmen aus Veranstaltungen, Vertrieb von Druck- schriften und Ver- öffentlichungen und sonstiger mit Einnahmen verbun- dener Tätigkeit | staatliche Mittel | sonstige Einnahmen | Zuschüsse von Gliederungen | Gesamt- einnahmen nach den Nummern 1 bis 10 |
| | € | € | € | € | € | € | € | € | € | € | € |
| Bundesverband | 53.120,26 | 33.500,00 | 494.814,09 | 620.104,20 | 414.552,98 | 60.127,87 | 922.327,77 | 12.202.098,99 | 33.507,37 | 2.935.732,46 | 17.769.885,99 |
| LV Baden-Württemberg nachgeordnete Gebietsverbände Gesamt | 200,00 947.056,67 947.256,67 | 105.880,00 110.249,95 216.129,95 | 134.194,00 702.809,14 837.003,14 | 131.300,00 239.953,00 371.253,00 | 0,00 125,00 125,00 | 3.763,57 9.008,52 12.772,09 | 33.339,38 98.523,86 131.862,96 | 131.392,00 | 591,86 32.452,83 33.044,69 | 563.173,74 450.577,37 1.013.751,11 | 1.103.834,55 2.590.756,06 3.694.590,61 |
| LV Bayern nachgeordnete Gebietsverbände Gesamt | 200,00 689.789,94 689.989,94 | 117.600,00 154.782,59 272.382,59 | 21.124,00 341.961,64 363.085,64 | 112.500,00 21.853,12 134.353,12 | 0,00 0,00 0,00 | 26.253,94 8.460,82 34.714,76 | 50.428,30 69.865,25 120.293,55 | 211.806,75 | 6.202,05 6.638,07 12.840,12 | 350.009,98 337.623,78 687.633,76 | 896.125,02 1.610.955,21 2.507.080,23 |
| LV Berlin nachgeordnete Gebietsverbände Gesamt | 10,00 394.909,76 394.919,76 | 54.566,86 11.758,14 66.325,00 | 27.821,00 99.023,84 126.844,84 | 18.276,00 26.440,22 44.716,22 | 0,00 0,00 0,00 | 13.195,21 2.824,46 16.019,67 | 12.410,12 9.437,29 21.847,41 | 13.471,50 | 6.373,44 756,30 7.129,74 | 287.568,63 275.551,93 561.120,56 | 433.692,76 818.701,94 1.252.394,70 |
| LV Brandenburg nachgeordnete Gebietsverbände Gesamt | 0,00 190.390,41 190.390,41 | 62.130,00 10.543,40 72.673,40 | 16.019,00 57.228,61 73.247,61 | 1.000,00 373,20 1.373,20 | 0,00 0,00 0,00 | 1.688,27 662,71 2.350,98 | 19.840,20 13.733,55 33.573,75 | 50.061,50 | 307,21 2.453,69 2.760,90 | 158.089,32 60.326,13 218.415,45 | 309.135,50 335.711,70 644.847,20 |
| LV Bremen nachgeordnete Gebietsverbände Gesamt | 35.960,87 6.775,77 42.736,64 | 4.360,00 4.478,00 8.838,00 | 16.786,50 6.189,40 22.975,90 | 1.000,00 652,22 1.652,22 | 0,00 0,00 0,00 | 7.215,77 35,38 7.251,15 | 180,72 1.698,29 1.879,01 | 3.154,50 | 30,00 65,89 95,89 | 12.621,03 100,32 12.721,35 | 81.309,39 19.995,27 101.304,66 |
| LV Hamburg nachgeordnete Gebietsverbände Gesamt | 169.239,68 0,00 169.239,68 | 42.507,90 12.560,20 55.068,10 | 105.530,55 57.956,48 163.487,03 | 82.623,38 7.990,00 90.613,38 | 0,00 0,00 0,00 | 143,86 6,76 150,62 | 3.643,00 1.930,17 5.573,17 | 23.167,00 | 4.463,86 20,06 4.483,92 | 75.035,48 25.581,76 100.617,24 | 506.354,71 106.045,43 612.400,14 |
| LV Hessen nachgeordnete Gebietsverbände Gesamt | 60,00 792.955,32 793.015,32 | 128.895,55 120.846,33 249.741,88 | 24.821,00 523.202,62 548.023,62 | 30.000,00 49.616,77 79.616,77 | 0,00 0,00 0,00 | 49.435,63 11.205,78 60.641,41 | 6.919,10 117.062,41 123.981,51 | 210.213,00 | 5.160,51 10.102,77 15.263,28 | 459.113,87 235.124,73 694.238,60 | 914.618,66 1.860.116,73 2.774.737,39 |
| LV Mecklenburg-Vorpommern nachgeordnete Gebietsverbände Gesamt | 0,00 95.119,98 95.119,98 | 38.150,00 3.397,00 41.547,00 | 54.659,70 77.742,12 132.401,82 | 13.189,91 6.219,75 19.409,66 | 0,00 0,00 0,00 | 2.361,08 235,47 2.596,55 | 12.400,41 8.188,62 20.589,03 | 9.471,50 | 40,80 441,66 482,46 | 127.160,75 8.727,40 135.888,15 | 257.434,15 200.072,00 457.506,15 |

Freie Demokratische Partei (FDP)

Anlage I

Rechenschaftsbericht für das Jahr 2011
gemäß §§ 23 ff. Parteilengesetz (PartG)

Einnahmenrechnung gemäß § 24 Abs. 4 PartG

| Einnahmen | 1. | 2. | 3. | 4. | 5. | 6. | 7. | 8. | 9. | 10. | 11. |
|--|---|--|--|--|---|--|---|--|---|---|---|
| | Mitglieds- beiträge € | Mandats- träger- beiträge und ähnliche regelmäßige Beiträge € | Spenden von natürlichen Personen € | Spenden von juristischen Personen € | Einnahmen aus Unternehmens- tätigkeit und Beteiligungen € | Einnahmen aus sonstigem Vermögen € | Einnahmen aus Veranstaltungen, Vertrieb von Druck- schriften und Ver- öffentlichungen und sonstiger mit Einnahmen verbun- dener Tätigkeit € | staatliche Mittel € | sonstige Einnahmen € | Zuschüsse von Gliederungen € | Gesamt- einnahmen nach den Nummern 1 bis 10 € |
| LV Niedersachsen nachgeordnete Gebietsverbände Gesamt | 400,00 693.192,37 693.592,37 | 121.790,00 131.663,63 253.453,63 | 17.638,00 640.276,62 657.914,62 | 3.300,00 83.004,06 86.304,06 | 0,00 0,00 0,00 | 45.609,71 7.252,08 52.761,79 | 38.533,54 89.854,12 128.217,66 | 139.913,00 0,00 139.913,00 | 14.715,08 9.144,59 23.859,67 | 442.495,74 305.203,03 747.698,77 | 824.295,07 1.959.420,50 2.783.715,57 |
| LV Nordrhein-Westfalen nachgeordnete Gebietsverbände Gesamt | 309,00 1.926.951,28 1.927.260,28 | 111.258,91 1.411.353,65 1.522.612,56 | 20.547,25 527.794,83 548.282,08 | 46.000,00 34.584,51 80.584,51 | 0,00 0,00 0,00 | 10.713,80 32.964,88 43.678,68 | 101.204,16 302.486,12 403.692,28 | 261.114,50 0,00 261.114,50 | 44.566,41 38.113,86 82.680,27 | 1.357.330,34 913.945,78 2.271.276,12 | 1.953.044,37 5.188.136,91 7.141.181,28 |
| LV Rheinland-Pfalz nachgeordnete Gebietsverbände Gesamt | 150,00 477.186,49 477.336,49 | 61.670,00 62.639,45 124.309,45 | 51.315,00 206.407,29 257.722,29 | 56.000,00 42.778,28 98.778,28 | 0,00 0,00 0,00 | 24.384,61 2.800,40 27.185,01 | 47.384,52 44.599,10 91.983,62 | 39.671,50 0,00 39.671,50 | 5.695,44 2.488,93 8.184,37 | 278.307,19 237.828,70 516.135,89 | 564.578,26 1.076.728,64 1.641.306,90 |
| LV Saarland nachgeordnete Gebietsverbände Gesamt | 192,00 145.862,59 146.054,59 | 37.800,00 17.032,69 54.832,69 | 18.666,50 52.825,99 71.292,49 | 14.694,80 7.058,70 21.753,50 | 0,00 0,00 0,00 | 244,55 885,69 1.130,24 | 23.184,80 11.239,92 34.424,72 | 24.532,00 0,00 24.532,00 | 2.680,38 984,39 3.674,77 | 102.480,67 84.317,28 186.797,95 | 224.475,70 320.017,25 544.492,95 |
| LV Sachsen nachgeordnete Gebietsverbände Gesamt | 12,00 258.058,99 258.070,99 | 80.790,00 25.242,57 106.032,57 | 28.755,66 165.456,40 194.212,06 | 0,00 13.180,86 13.180,86 | 0,00 0,00 0,00 | 50.676,04 456,02 51.132,06 | 0,00 54.395,42 54.395,42 | 89.433,50 0,00 89.433,50 | 4.017,22 1.096,78 5.114,00 | 186.895,93 87.790,35 274.686,28 | 440.580,35 605.677,39 1.046.257,74 |
| LV Sachsen-Anhalt nachgeordnete Gebietsverbände Gesamt | 675,00 183.845,63 184.520,63 | 11.800,00 5.874,30 17.674,30 | 55.091,31 86.077,74 141.169,05 | 40.900,00 8.465,00 49.365,00 | 0,00 0,00 0,00 | 94,69 274,14 369,03 | 13.560,44 20.532,65 34.093,09 | 19.086,50 0,00 19.086,50 | 2.734,98 477,12 3.212,10 | 167.667,41 56.568,25 224.235,66 | 311.610,53 362.114,83 673.725,36 |
| LV Schleswig-Holstein nachgeordnete Gebietsverbände Gesamt | 888,00 254.439,29 255.327,29 | 96.690,00 87.488,34 184.158,34 | 22.430,48 127.559,67 149.990,15 | 24.000,00 50,00 24.050,00 | 0,00 0,00 0,00 | 23.446,36 4.460,69 27.907,05 | 76.651,87 31.994,33 108.646,20 | 119.669,00 0,00 119.669,00 | 2.588,34 2.605,84 5.194,18 | 235.329,66 112.748,01 348.077,67 | 601.703,71 621.326,17 1.223.029,88 |
| LV Thüringen nachgeordnete Gebietsverbände Gesamt | 0,00 141.989,75 141.989,75 | 25.580,00 7.680,72 33.260,72 | 38.175,18 50.115,45 88.290,63 | 0,00 1.252,31 1.252,31 | 0,00 0,00 0,00 | 30.028,14 52,31 30.080,45 | 2.110,59 13.150,44 15.261,03 | 40.300,00 0,00 40.300,00 | 6.713,39 382,88 7.096,27 | 107.619,77 19.283,57 126.903,34 | 250.527,07 293.907,43 484.434,50 |
| Bundesverband Summe Landesverbände Summe nachgeordnete Gebietsverbände Summe Gesamtpartei | 53.120,26 208.306,55 7.178.504,24 7.439.931,05 | 33.500,00 1.101.469,22 2.177.570,96 3.312.540,18 | 494.814,09 653.575,13 3.722.367,84 4.870.787,06 | 620.104,20 574.784,09 543.474,00 1.738.362,29 | 414.552,98 0,00 125,00 414.677,98 | 60.127,87 289.155,43 81.586,11 430.869,41 | 922.327,77 441.791,15 888.523,26 2.252.642,18 | 12.202.088,99 1.386.457,75 0,00 13.588.546,74 | 33.507,37 106.890,97 108.235,66 248.624,00 | 2.995.732,46 4.910.899,51 3.209.298,39 11.055.930,36 | 17.769.885,99 9.673.319,80 17.909.685,46 45.352.891,25 |

Freie Demokratische Partei (FDP)

Rechenschaftsbericht für das Jahr 2011
gemäß §§ 23 ff. Parteiengesetz (PartG)

Ausgabenrechnung gemäß § 24 Abs. 5 PartG

| Ausgaben | 1. Personalausgaben | | 2. Sachausgaben | | | | | | 3. Zuschüsse an Mitglieder | | 4. Gesamtausgaben nach dem Nummern 1 bis 3 | Überschuss (+) oder Defizit (-) | | |
|-------------------------------|---------------------|--------------|-------------------------------------|-------------------------------------|-------------------|--|--------------------|----------------------|----------------------------|---|--|---------------------------------|---|---|
| | € | € | a) des laufenden Geschäftsbetriebes | b) für allgemeine politische Arbeit | c) für Wahlkämpfe | d) für die Vermögensverwaltung einschließlich sich hieraus ergebender Zinsen | e) sonstige Zinsen | f) sonstige Ausgaben | € | € | | | | |
| | | | | | | | | | | | | | € | € |
| Bundesverband | | | | | | | | | | | | | | |
| | 2.383.237,48 | 5.655.932,58 | 1.067.168,13 | 144.547,70 | 876.891,58 | 0,00 | 3.002.019,33 | 18.385.388,61 | -615.512,62 | | | | | |
| LV Baden-Württemberg | 272.039,36 | 260.282,01 | 249.897,44 | 0,00 | 0,00 | 0,00 | 160.971,07 | 1.743.427,54 | -639.592,99 | | | | | |
| nachgeordnete Gebietsverbände | 52.559,88 | 215.769,97 | 393.452,23 | 727,31 | 1.061.752,18 | 727,31 | 903.537,20 | 2.654.143,90 | -63.387,84 | | | | | |
| Gesamt | 324.599,04 | 476.051,98 | 643.349,67 | 727,31 | 1.863.504,36 | 727,31 | 1.064.508,27 | 4.397.571,44 | -702.980,83 | | | | | |
| LV Bayern | 231.705,57 | 115.854,35 | 154.340,63 | 0,00 | 0,00 | 0,53 | 121.911,77 | 623.812,85 | 272.312,17 | | | | | |
| nachgeordnete Gebietsverbände | 59.536,43 | 185.029,06 | 437.157,92 | 142,20 | 30.742,15 | 78,52 | 2.012,92 | 1.276.347,03 | 334.608,18 | | | | | |
| Gesamt | 291.242,00 | 300.883,41 | 591.498,55 | 142,20 | 30.742,15 | 79,05 | 2.012,92 | 1.900.159,88 | 606.920,35 | | | | | |
| LV Berlin | 141.947,27 | 88.692,39 | 51.508,52 | 0,00 | 0,00 | 0,00 | 48.915,64 | 689.396,89 | -255.704,13 | | | | | |
| nachgeordnete Gebietsverbände | 0,00 | 39.906,83 | 91.787,95 | 35,77 | 296.021,80 | 231,00 | 783,05 | 966.972,18 | -148.270,24 | | | | | |
| Gesamt | 141.947,27 | 128.599,22 | 143.296,47 | 35,77 | 644.354,87 | 231,00 | 783,05 | 1.656.369,07 | -403.974,37 | | | | | |
| LV Brandenburg | 129.603,74 | 51.448,60 | 56.458,15 | 0,00 | 0,00 | 0,00 | 25.201,63 | 262.712,12 | 46.423,38 | | | | | |
| nachgeordnete Gebietsverbände | 2.255,94 | 37.492,62 | 60.015,34 | 91,33 | 14.912,01 | 299,28 | 164.846,75 | 280.320,67 | 55.391,03 | | | | | |
| Gesamt | 131.859,68 | 88.941,22 | 116.473,49 | 91,33 | 14.912,01 | 299,28 | 164.846,75 | 543.032,79 | 101.814,41 | | | | | |
| LV Bremen | 6.411,69 | 24.122,96 | 14.803,37 | 443,22 | 43.192,73 | 0,34 | 15.086,83 | 104.171,14 | -22.861,75 | | | | | |
| nachgeordnete Gebietsverbände | 2.239,52 | 4.073,37 | 2.123,60 | 9,33 | 20.808,15 | 0,00 | 31.024,97 | 31.024,97 | -11.029,70 | | | | | |
| Gesamt | 8.651,21 | 28.196,33 | 16.926,97 | 452,55 | 64.000,88 | 0,34 | 16.857,83 | 135.196,11 | -33.891,45 | | | | | |
| LV Hamburg | 116.320,64 | 91.684,40 | 48.509,05 | 38,14 | 208.565,45 | 123,89 | 77.419,60 | 543.300,47 | -36.945,76 | | | | | |
| nachgeordnete Gebietsverbände | 0,00 | 7.046,14 | 22.873,96 | 1,41 | 89.552,35 | 11,59 | 10.980,00 | 130.485,11 | -24.439,68 | | | | | |
| Gesamt | 116.320,64 | 98.730,54 | 71.383,01 | 39,55 | 298.117,80 | 135,48 | 88.399,60 | 673.785,58 | -61.385,44 | | | | | |
| LV Hessen | 236.903,24 | 114.514,64 | 71.050,19 | 136.101,95 | 136.101,95 | 2.434,01 | 148.714,68 | 722.363,65 | 192.255,01 | | | | | |
| nachgeordnete Gebietsverbände | 33.190,41 | 261.265,62 | 446.559,23 | 504,34 | 1.116.780,72 | 968,08 | 545.973,12 | 2.412.985,53 | -552.866,80 | | | | | |
| Gesamt | 270.098,65 | 375.800,26 | 519.609,42 | 1.252.882,67 | 13.144,28 | 3.402,09 | 694.687,80 | 3.135.349,18 | -360.611,79 | | | | | |
| LV Mecklenburg-Vorpommern | 23.172,28 | 39.136,48 | 59.612,18 | 227.129,61 | 227.129,61 | 0,00 | 15.122,60 | 364.173,15 | -106.739,00 | | | | | |
| nachgeordnete Gebietsverbände | 0,00 | 19.149,16 | 42.529,25 | 82.659,16 | 171,90 | 38,45 | 66.266,56 | 211.691,48 | -11.619,48 | | | | | |
| Gesamt | 23.172,28 | 58.285,64 | 102.141,43 | 309.788,77 | 171,90 | 38,45 | 81.359,16 | 575.864,63 | -118.358,48 | | | | | |

Freie Demokratische Partei (FDP)

Rechenschaftsbericht für das Jahr 2011
gemäß §§ 23 ff. Parteilengesetz (PartG)

Ausgabenrechnung gemäß § 24 Abs. 5 PartG

| Ausgaben | 1. Personal- ausgaben | 2. Sachausgaben | | | | | | 3. Zuschüsse an Gliederungen | 4. Gesamt- ausgaben nach den Nummern 1 bis 3 | Überschuss (+) oder Defizit (-) |
|-------------------------------------|--------------------------|--|--|-------------------------|---|--------------------------|----------------------------|---------------------------------|--|---------------------------------------|
| | € | a) des laufenden Geschäfts- betriebes | b) für allgemeine politische Arbeit | c) für Wahlkämpfe | d) für die Vermögens- verwaltung einschließlich sich hieraus ergebender Zinsen | e) sonstige Zinsen | f) sonstige Ausgaben | € | € | € |
| | | | | | | | | | | |
| LV Niedersachsen | 227.031,04 | 225.323,91 | 158.387,34 | 58.872,97 | 3.429,48 | 0,00 | 0,00 | 125.312,73 | 788.157,47 | 26.137,60 |
| nachgeordnete Gebietsverbände | 20.443,84 | 183.147,96 | 396.361,34 | 1.162.208,50 | 2.097,75 | 195,14 | 1.763,44 | 641.737,69 | 2.407.955,66 | -449.535,16 |
| Gesamt | 247.474,88 | 408.471,87 | 554.748,68 | 1.220.881,47 | 5.527,23 | 195,14 | 1.763,44 | 767.050,42 | 3.206.113,13 | -422.397,56 |
| LV Nordrhein-Westfalen | 526.614,47 | 661.002,12 | 272.945,19 | 2.267,90 | 0,00 | 59.667,40 | 0,00 | 366.192,27 | 1.888.689,35 | 64.355,02 |
| nachgeordnete Gebietsverbände | 266.578,76 | 735.296,96 | 987.121,04 | 59.448,93 | 1.911,82 | 927,50 | 16.389,34 | 1.905.975,12 | 3.971.649,47 | 1.216.487,44 |
| Gesamt | 793.191,23 | 1.396.301,08 | 1.260.066,23 | 61.716,83 | 1.911,82 | 60.594,90 | 16.389,34 | 2.272.167,39 | 5.860.338,82 | 1.280.842,46 |
| LV Rheinland-Pfalz | 161.757,55 | 123.954,96 | 44.563,16 | 403.117,94 | 5.131,55 | 768,88 | 0,00 | 101.349,36 | 840.643,20 | -276.064,94 |
| nachgeordnete Gebietsverbände | 44.151,32 | 101.175,29 | 167.294,43 | 320.137,86 | 551,49 | 1.132,49 | 1.006,67 | 465.216,41 | 1.090.665,96 | -13.937,32 |
| Gesamt | 205.908,87 | 225.130,25 | 211.857,59 | 723.255,80 | 5.683,04 | 1.901,17 | 1.006,67 | 556.565,77 | 1.931.309,16 | -290.002,26 |
| LV Saarland | 57.262,10 | 89.675,09 | 33.855,07 | 0,00 | 34,26 | 0,00 | 0,00 | 24.189,11 | 204.995,63 | 19.480,07 |
| nachgeordnete Gebietsverbände | 554,25 | 16.024,46 | 60.140,70 | 29.982,45 | 68,37 | 0,43 | 368,59 | 177.586,23 | 284.735,48 | 35.281,77 |
| Gesamt | 57.816,35 | 105.699,55 | 93.995,77 | 29.982,45 | 102,63 | 0,43 | 368,59 | 201.755,34 | 489.731,11 | 54.761,84 |
| LV Sachsen | 41.679,99 | 72.527,78 | 55.452,82 | 0,00 | 2.078,35 | 23.024,84 | 0,00 | 52.564,20 | 247.327,98 | 193.252,37 |
| nachgeordnete Gebietsverbände | 5.825,00 | 110.072,27 | 176.376,12 | 18.308,88 | 112,47 | 85,45 | 324,97 | 216.933,28 | 528.038,44 | 77.638,95 |
| Gesamt | 47.504,99 | 182.600,05 | 231.829,94 | 18.308,88 | 2.190,82 | 23.110,29 | 324,97 | 269.497,48 | 775.366,42 | 270.891,32 |
| LV Sachsen-Anhalt | 67.852,46 | 54.300,47 | 41.314,37 | 257.553,81 | 0,00 | 879,68 | 0,00 | 27.105,59 | 449.006,38 | -137.395,85 |
| nachgeordnete Gebietsverbände | 4.529,67 | 50.643,11 | 90.072,30 | 76.151,33 | 18,14 | 377,71 | 1.817,36 | 158.476,61 | 382.086,23 | -19.971,40 |
| Gesamt | 72.382,13 | 104.943,58 | 131.386,67 | 333.705,14 | 18,14 | 1.257,39 | 1.817,36 | 185.582,20 | 831.092,61 | -157.367,25 |
| LV Schleswig-Holstein | 114.043,39 | 158.775,20 | 71.301,78 | 726,00 | 0,00 | 3.782,72 | 0,00 | 39.077,18 | 387.706,27 | 213.997,44 |
| nachgeordnete Gebietsverbände | 8.441,83 | 68.527,34 | 181.778,03 | 6.939,04 | 27,59 | 6,36 | 2.232,40 | 219.976,10 | 493.928,69 | 127.397,46 |
| Gesamt | 122.485,22 | 227.302,54 | 259.079,81 | 7.665,04 | 27,59 | 3.789,08 | 2.232,40 | 259.053,28 | 881.634,96 | 341.394,92 |
| LV Thüringen | 57.550,39 | 66.714,06 | 46.206,14 | 0,00 | 2,67 | 1.870,57 | 0,00 | 23.354,99 | 195.698,82 | 54.628,25 |
| nachgeordnete Gebietsverbände | 0,00 | 44.892,02 | 44.583,39 | 500,48 | 13,19 | 836,05 | 355,95 | 102.312,10 | 193.493,18 | 40.414,25 |
| Gesamt | 57.550,39 | 111.606,08 | 90.789,53 | 500,48 | 15,86 | 2.706,62 | 355,95 | 125.667,09 | 389.192,00 | 95.242,50 |
| Bundesverband | 2.383.237,48 | 5.655.932,58 | 5.155.601,81 | 1.067.168,13 | 144.547,70 | 976.891,58 | 0,00 | 3.002.019,33 | 18.385.398,61 | -615.512,62 |
| Summe Landesverbände | 2.411.900,18 | 2.238.009,42 | 1.430.205,40 | 2.495.869,09 | 23.797,61 | 92.552,66 | 749,30 | 1.372.469,25 | 10.065.582,91 | -392.263,11 |
| Summe nachgeordnete Gebietsverbände | 500.304,85 | 2.077.534,18 | 3.608.226,83 | 4.376.915,99 | 6.484,41 | 14.821,76 | 50.794,38 | 6.681.441,78 | 17.316.523,98 | 593.161,48 |
| Summe Gesamtpartei | 5.295.442,31 | 9.971.476,18 | 10.194.034,04 | 7.939.983,21 | 174.823,72 | 1.084.266,00 | 51.543,68 | 11.055.930,36 | 45.767.506,50 | -414.614,25 |

Freie Demokratische Partei (FDP)

Anlage I

Rechenschaftsbericht für das Jahr 2011
gemäß §§ 23 ff. Parteiengesetz (PartG)

Vermögensbilanz gemäß § 24 Abs. 6 PartG

| Besitzposten | A. Anlagevermögen | | | | B. Umlaufvermögen | | | | C. Gesamtbilanzposten (Summe aus A und B) |
|--|----------------------------------|---------------------------------------|------------------------------------|--|--|---|--|--|--|
| | Sachanlagen | | Finanzanlagen | | Forderungen an Gliederungen | Forderungen aus der staatlichen Teilfinanzierung | Geldbestände | IV. sonstige Vermögens- gegenstände | |
| | 1. | 2. | 1. | 2. | | | | | |
| | Haus- und Grundver- mögen | Geschäfts- stellen- ausstattung | Beteiligungen an Unternehmen | sonstige Finanzanlagen | € | € | € | € | |
| Bundesverband | 1.126.011,81 | 1.994.080,41 | 9.000.375,88 | 64.259,04 | 863.365,85 | 377.045,83 | 410.282,80 | 4.201.634,16 | 17.977.035,78 |
| LV Baden-Württemberg nachgeordnete Gebietsverbände Gesamt | 0,00 201.872,94 201.872,94 | 2,00 0,00 2,00 | 0,00 0,00 0,00 | 0,00 149.725,01 149.725,01 | 95.662,89 96.666,45 192.329,34 | 0,00 0,00 0,00 | 124.897,81 1.066.090,66 1.190.988,47 | 14.119,98 6.216,58 20.336,56 | 234.682,68 1.520.571,64 1.755.254,32 |
| LV Bayern nachgeordnete Gebietsverbände Gesamt | 0,00 0,00 0,00 | 7.890,04 0,00 7.890,04 | 0,00 0,00 0,00 | 0,00 219.458,80 219.458,80 | 846.932,77 267.696,43 1.114.629,20 | 0,00 0,00 0,00 | 283.521,29 918.537,78 1.202.059,07 | 5.464,49 9,00 5.473,49 | 1.143.808,59 1.405.702,01 2.549.510,60 |
| LV Berlin nachgeordnete Gebietsverbände Gesamt | 0,00 0,00 0,00 | 1,00 0,00 1,00 | 0,00 0,00 0,00 | 0,00 3.410,55 3.410,55 | 268.724,12 64.519,44 333.243,56 | 0,00 0,00 0,00 | 49.190,14 244.754,06 293.944,20 | 2.428,94 0,00 2.428,94 | 320.344,20 312.584,05 633.028,25 |
| LV Brandenburg nachgeordnete Gebietsverbände Gesamt | 0,00 0,00 0,00 | 0,00 0,00 0,00 | 0,00 0,00 0,00 | 0,00 26.942,08 26.942,08 | 55.615,12 16.100,38 71.715,50 | 0,00 0,00 0,00 | 32.340,71 189.646,91 221.987,62 | 3.242,13 2.567,11 5.809,24 | 91.197,96 235.256,48 326.454,44 |
| LV Bremen nachgeordnete Gebietsverbände Gesamt | 286.788,72 286.788,72 | 2,00 2,00 | 0,00 0,00 | 0,00 2.540,02 2.540,02 | 1.218,08 235,40 1.453,48 | 0,00 0,00 0,00 | 31.092,40 11.664,60 42.757,00 | 1.892,13 0,00 1.892,13 | 320.993,33 14.440,02 335.433,35 |
| LV Hamburg nachgeordnete Gebietsverbände Gesamt | 0,00 0,00 0,00 | 1.627,63 0,00 1.627,63 | 0,00 0,00 0,00 | 0,00 0,00 0,00 | 3.349,71 3.072,40 6.422,11 | 4.690,48 0,00 4.690,48 | 7.466,03 71.486,26 78.952,29 | 8.406,31 0,00 8.406,31 | 25.540,16 74.558,66 100.098,82 |
| LV Hessen nachgeordnete Gebietsverbände Gesamt | 0,00 0,00 0,00 | 1,00 0,00 1,00 | 0,51 0,00 0,51 | 782.847,36 124.205,64 907.053,00 | 571.250,49 409.761,60 981.012,09 | 0,00 0,00 0,00 | 397.559,67 851.270,59 1.248.830,26 | 43.677,29 642,80 44.320,09 | 1.795.336,32 1.385.880,63 3.181.216,95 |
| LV Mecklenburg-Vorpommern nachgeordnete Gebietsverbände Gesamt | 0,00 0,00 0,00 | 0,00 0,00 0,00 | 0,00 0,00 0,00 | 0,00 4.803,36 4.803,36 | 13.047,06 7.746,87 20.793,93 | 0,00 0,00 0,00 | 6.537,81 52.917,11 59.454,92 | 938,53 2.176,16 3.114,69 | 20.523,40 67.643,50 88.166,90 |

Freie Demokratische Partei (FDP)

Anlage I

Rechenschaftsbericht für das Jahr 2011
gemäß §§ 23 ff. Parteiengesetz (PartG)

Vermögensbilanz gemäß § 24 Abs. 6 PartG

| Besitzposten | A. Anlagevermögen | | | | B. Umlaufvermögen | | | | C. Gesamtbilanzposten (Summe aus A und B) |
|--|--|-----------------------------------|-----------------------------------|---|--|--|--|--|--|
| | I. Sachanlagen | | II. Finanzanlagen | | I. Forderungen an Gliederungen | II. Forderungen aus der staatlichen Teilfinanzierung | III. Geldbestände | IV. sonstige Vermögensgegenstände | |
| | 1. Haus- und Grundvermögen | 2. Geschäftsausstattung | 1. Beteiligungen an Unternehmen | 2. sonstige Finanzanlagen | | | | | |
| | | | | | | | | | |
| LV Niedersachsen nachgeordnete Gebietsverbände Gesamt | 416.953,45 55.882,00 472.835,45 | 29.725,80 0,00 29.725,80 | 0,51 0,00 0,51 | 3.087,61 128.971,20 132.058,81 | 58.696,23 122.188,97 180.885,20 | 0,00 0,00 0,00 | 154.345,44 6.343,67 1.762,46 8.108,12 | 669.152,71 1.000.180,77 1.669.333,48 | |
| LV Nordrhein-Westfalen nachgeordnete Gebietsverbände Gesamt | 0,00 0,00 0,00 | 4,00 0,00 4,00 | 25.564,59 0,00 25.564,59 | 0,00 667.583,35 667.583,35 | 272.575,85 514.732,75 787.308,60 | 0,00 0,00 0,00 | 101.062,77 3.332.532,55 3.433.595,32 | 171.204,50 4.529.431,03 5.099.842,74 | |
| LV Rheinland-Pfalz nachgeordnete Gebietsverbände Gesamt | 516.900,00 0,00 516.900,00 | 1,00 0,00 1,00 | 0,00 0,00 0,00 | 0,00 45.732,32 45.732,32 | 48.588,83 20.016,25 68.605,08 | 0,00 0,00 0,00 | 22.257,36 681.950,16 704.207,52 | 11.180,42 747.894,73 1.346.822,34 | |
| LV Saarland nachgeordnete Gebietsverbände Gesamt | 0,00 0,00 0,00 | 1,00 0,00 1,00 | 0,00 0,00 0,00 | 0,00 14.111,27 14.111,27 | 76.064,35 1.309,04 77.373,39 | 0,00 0,00 0,00 | 13.396,03 183.781,55 197.177,58 | 10.570,46 199.201,86 299.233,70 | |
| LV Sachsen nachgeordnete Gebietsverbände Gesamt | 544.832,90 0,00 544.832,90 | 0,00 0,00 0,00 | 25.000,00 0,00 25.000,00 | 0,00 1.734,70 1.734,70 | 44.489,03 7.585,40 52.074,43 | 0,00 0,00 0,00 | 199.672,05 250.413,12 450.085,17 | 1.779,01 1.163,78 2.942,79 | |
| LV Sachsen-Anhalt nachgeordnete Gebietsverbände Gesamt | 0,00 0,00 0,00 | 0,51 0,00 0,51 | 0,00 0,00 0,00 | 0,00 12.725,92 12.725,92 | 11.201,24 1.673,76 12.875,00 | 0,00 0,00 0,00 | 346,96 146.236,42 146.582,98 | 920,34 160.636,10 173.104,75 | |
| LV Schleswig-Holstein nachgeordnete Gebietsverbände Gesamt | 438.970,98 0,00 438.970,98 | 19.547,21 0,00 19.547,21 | 0,00 0,00 0,00 | 0,00 92.991,96 92.991,96 | 27.518,67 122.336,14 149.854,81 | 0,00 0,00 0,00 | 183.839,23 460.455,11 644.294,34 | 3.522,67 4.531,30 8.053,97 | |
| LV Thüringen nachgeordnete Gebietsverbände Gesamt | 70.594,07 0,00 70.594,07 | 4.155,47 0,00 4.155,47 | 0,00 0,00 0,00 | 0,00 1.400,78 1.400,78 | 20.528,80 1.077,01 21.605,81 | 0,00 0,00 0,00 | 56.695,37 152.356,95 209.052,32 | 3.024,87 154.894,74 309.833,32 | |
| Bundesverband Summe Landesverbände Summe nachgeordnete Gebietsverbände | 1.126.011,81 2.275.040,12 257.754,94 | 1.934.060,41 62.958,86 0,00 | 9.000,375,88 50,365,61 0,00 | 64.259,04 785.934,97 1.496.356,96 | 863.365,85 2.415.463,24 1.686.718,29 | 377.045,83 4.690,48 0,00 | 410.282,80 1.664.220,67 9.305,469,98 | 4.201.654,16 7.547.589,49 33.847,56 | |
| Summe Gesamtpartei | 3.668.806,87 | 1.997.019,07 | 9.050.941,49 | 2.346.530,97 | 4.935.547,38 | 381.736,31 | 11.379.973,45 | 4.524.197,46 | |

Rechenschaftsbericht für das Jahr 2011
gemäß §§ 23 ff. Parteilengesetz (PartG)

Vermögensbilanz gemäß § 24 Abs. 6 PartG (Fortsetzung)

| Schuldposten | A. Rückstellungen | | B. Verbindlichkeiten | | | | V. sonstige Verbindlichkeiten | C. Gesamtschuldposten (Summe aus A und B) | REINVERMÖGEN (positiv oder negativ) |
|--|----------------------------|-----------------------------|---|--|---|---|-------------------------------|---|-------------------------------------|
| | I. Pensionsverpflichtungen | II. sonstige Rückstellungen | I. Verbindlichkeiten gegenüber Gliederungen | II. Rückzahlungsverpflichtungen aus der staatlichen Teilfinanzierung | III. Verbindlichkeiten gegenüber Kreditinstituten | IV. Verbindlichkeiten gegenüber sonstigen Darlehensgebern | | | |
| Bundesverband | 0,00 | 509.129,91 | 3.160.180,81 | 0,00 | 6.557.460,87 | 14.050.812,50 | 2.301.743,63 | 26.579.347,72 | -8.602.311,94 |
| LV Baden-Württemberg nachgeordnete Gliederungen | 0,00 | 50.805,00 | 15,10 | 0,00 | 0,00 | 0,00 | 46.108,73 | 96.928,83 | 137.753,85 |
| Gesamt | 0,00 | 50.805,00 | 93.932,00 | 0,00 | 140.959,90 | 74.356,65 | 1.698,00 | 310.946,55 | 1.209.625,09 |
| LV Bayern nachgeordnete Gliederungen | 0,00 | 12.570,97 | 0,00 | 0,03 | 0,00 | 0,00 | 7.995,27 | 20.567,27 | 1.123.241,32 |
| Gesamt | 0,00 | 12.570,97 | 76.613,29 | 0,00 | 197,02 | 17.897,01 | 0,00 | 94.707,32 | 1.310.994,69 |
| LV Berlin nachgeordnete Gliederungen | 0,00 | 10.777,36 | 1.863,66 | 25.747,50 | 0,00 | 0,00 | 16.358,41 | 54.546,93 | 285.797,27 |
| Gesamt | 0,00 | 10.777,36 | 63.221,15 | 0,00 | 27,62 | 0,00 | 240,00 | 63.486,77 | 248.195,28 |
| LV Brandenburg nachgeordnete Gliederungen | 0,00 | 10.529,90 | 8.095,86 | 25.747,50 | 0,00 | 0,00 | 16.598,41 | 118.035,70 | 514.992,55 |
| Gesamt | 0,00 | 10.529,90 | 32.951,05 | 0,00 | 0,00 | 0,00 | 8.165,80 | 55.978,29 | 270.476,15 |
| LV Bremen nachgeordnete Gliederungen | 0,00 | 4.721,94 | 17.324,37 | 967,00 | 0,00 | 0,00 | 5.298,73 | 28.312,04 | 292.681,29 |
| Gesamt | 0,00 | 4.721,94 | 17.601,93 | 967,00 | 0,00 | 0,00 | 5.298,73 | 28.589,60 | 14.162,46 |
| LV Hamburg nachgeordnete Gliederungen | 0,00 | 13.561,00 | 34.390,68 | 0,00 | 0,00 | 0,00 | 5.521,47 | 53.473,15 | -27.932,99 |
| Gesamt | 0,00 | 13.561,00 | 35.477,68 | 0,00 | 0,00 | 0,00 | 0,00 | 1.087,00 | 73.471,66 |
| LV Hessen nachgeordnete Gliederungen | 0,00 | 16.955,10 | 3,60 | 0,00 | 0,00 | 0,00 | 3.374,55 | 20.333,25 | 1.775.003,07 |
| Gesamt | 0,00 | 16.955,10 | 40.817,42 | 0,00 | 2.473,33 | 10.159,10 | 471,32 | 53.921,17 | 1.331.959,46 |
| LV Mecklenburg-Vorpommern nachgeordnete Gliederungen | 0,00 | 4.611,17 | 48.874,88 | 19.943,50 | 0,00 | 0,00 | 3.845,87 | 74.254,42 | 3.106.962,53 |
| Gesamt | 0,00 | 4.611,17 | 6.030,64 | 0,00 | 35,14 | 3.545,31 | 21,35 | 9.632,44 | 58.011,06 |
| | 0,00 | 4.611,17 | 54.905,52 | 19.943,50 | 35,14 | 3.545,31 | 14.785,98 | 97.826,62 | -9.659,72 |

Freie Demokratische Partei (FDP)

Anlage I

Rechenschaftsbericht für das Jahr 2011
gemäß §§ 23 ff. Parteiengesetz (PartG)

Vermögensbilanz gemäß § 24 Abs. 6 PartG (Fortsetzung)

| Schuldposten | A. Rückstellungen | | B. Verbindlichkeiten | | | | V. sonstige Verbindlichkeiten | C. Gesamt-schuldenposten (Summe aus A und B) | REINVERMÖGEN (positiv oder negativ) |
|--|----------------------------|-----------------------------|---|--|---|---|-------------------------------|--|-------------------------------------|
| | I. Pensionsverpflichtungen | II. sonstige Rückstellungen | I. Verbindlichkeiten gegenüber Gliederungen | II. Rückzahlungsverpflichtungen aus der staatlichen Teilfinanzierung | III. Verbindlichkeiten gegenüber Kreditinstituten | IV. Verbindlichkeiten gegenüber sonstigen Darlehensgebern | | | |
| | € | € | € | € | € | € | € | € | |
| LV Niedersachsen | 0,00 | 31.530,63 | 50.745,74 | 0,00 | 0,00 | 0,00 | 15.744,40 | 98.020,77 | 571.131,94 |
| nachgeordnete Gliederungen | 0,00 | 0,00 | 38.715,44 | 0,00 | 3.866,46 | 736,24 | 110,15 | 43.428,29 | 956.752,48 |
| Gesamt | 0,00 | 31.530,63 | 89.461,18 | 0,00 | 3.866,46 | 736,24 | 15.854,55 | 141.449,06 | 1.527.884,42 |
| LV Nordrhein-Westfalen | 0,00 | 2.175.286,13 | 493.044,46 | 0,00 | 763.617,17 | 6.000,00 | 86.876,85 | 3.526.824,61 | -2.956.412,90 |
| nachgeordnete Gliederungen | 0,00 | 0,00 | 49.634,44 | 0,00 | 546,62 | 14.036,75 | 1.230,00 | 65.447,81 | 4.463.983,22 |
| Gesamt | 0,00 | 2.175.286,13 | 542.678,90 | 0,00 | 766.163,79 | 20.036,75 | 88.106,85 | 3.592.272,42 | 1.507.570,32 |
| LV Rheinland-Pfalz | 0,00 | 45.789,03 | 247.574,29 | 0,00 | 151.253,37 | 0,00 | 30.838,45 | 475.455,14 | 123.472,47 |
| nachgeordnete Gliederungen | 0,00 | 0,00 | 42.973,13 | 0,00 | 9.331,92 | 4.102,17 | 0,00 | 56.407,22 | 691.487,51 |
| Gesamt | 0,00 | 45.789,03 | 290.547,42 | 0,00 | 160.585,29 | 4.102,17 | 30.838,45 | 531.862,36 | 814.959,98 |
| LV Saarland | 0,00 | 7.415,84 | 0,00 | 0,00 | 0,00 | 0,00 | 12.985,28 | 20.401,12 | 79.630,72 |
| nachgeordnete Gliederungen | 0,00 | 0,00 | 27.557,86 | 0,00 | 0,00 | 0,00 | 628,60 | 28.186,46 | 171.015,40 |
| Gesamt | 0,00 | 7.415,84 | 27.557,86 | 0,00 | 0,00 | 0,00 | 13.613,88 | 48.587,58 | 250.646,12 |
| LV Sachsen | 0,00 | 18.960,00 | 321,69 | 0,00 | 413.258,96 | 0,00 | 6.767,45 | 439.308,10 | 376.464,89 |
| nachgeordnete Gliederungen | 0,00 | 0,00 | 15.767,13 | 0,00 | 0,00 | 0,00 | 0,00 | 18.089,24 | 242.807,76 |
| Gesamt | 0,00 | 18.960,00 | 16.088,82 | 0,00 | 413.258,96 | 0,00 | 6.767,45 | 457.397,34 | 619.272,65 |
| LV Sachsen-Anhalt | 0,00 | 4.601,00 | 219.827,16 | 11.018,00 | 1.734,17 | 0,00 | 11.829,38 | 249.009,71 | -236.541,06 |
| nachgeordnete Gliederungen | 0,00 | 0,00 | 10.272,55 | 0,00 | 22,98 | 6.544,14 | 0,00 | 16.839,67 | 143.796,43 |
| Gesamt | 0,00 | 4.601,00 | 230.099,71 | 11.018,00 | 1.757,15 | 6.544,14 | 11.829,38 | 265.849,38 | -92.744,63 |
| LV Schleswig-Holstein | 0,00 | 10.940,00 | 119.140,98 | 0,00 | 0,00 | 1.049,58 | 19.372,34 | 150.502,90 | 522.859,86 |
| nachgeordnete Gliederungen | 0,00 | 0,00 | 7.790,69 | 0,00 | 80,07 | 1.296,60 | 1.109,12 | 10.276,48 | 670.038,03 |
| Gesamt | 0,00 | 10.940,00 | 126.931,67 | 0,00 | 80,07 | 2.346,18 | 20.481,46 | 160.779,38 | 1.192.933,89 |
| LV Thüringen | 0,00 | 6.637,93 | 7.931,70 | 0,00 | 39.565,96 | 0,00 | 1.350,42 | 55.486,01 | 99.512,57 |
| nachgeordnete Gliederungen | 0,00 | 0,00 | 26.866,91 | 0,00 | 0,00 | 1.000,00 | 0,00 | 27.866,91 | 126.967,83 |
| Gesamt | 0,00 | 6.637,93 | 34.798,61 | 0,00 | 39.565,96 | 1.000,00 | 1.350,42 | 83.352,92 | 226.480,40 |
| Bundesverband | 0,00 | 509.129,91 | 3.160.180,81 | 0,00 | 6.557.480,87 | 14.050,812,50 | 2.301.743,63 | 26.579.347,72 | -8.602.311,94 |
| Summe Landesverbände | 0,00 | 2.425.683,00 | 1.285.713,50 | 57.676,03 | 1.371.429,63 | 7.049,58 | 293.149,96 | 5.420.711,70 | 2.126.877,79 |
| Summe nachgeordnete Gebietsverbände | 0,00 | 0,00 | 509.653,07 | 0,00 | 157.541,06 | 140.327,62 | 5.711,74 | 813.233,49 | 11.936.894,24 |
| Summe Gesamtpartei | 0,00 | 2.934.822,91 | 4.935.547,36 | 57.676,03 | 8.086.451,66 | 14.198.189,70 | 2.600.605,33 | 32.813.292,91 | 5.461.460,09 |

Freie Demokratische Partei, Berlin

Gesonderte Ausweise und Erläuterungen
A. Zuwendungen (eingezahlte Mitglieds- oder Mandatsträgerbeiträge oder rechtmäßig erlangte Spenden) natürlicher Personen (§ 24 Abs. 8 I. V. m. § 18 Abs. 3 Satz 1 Nr. 3 PartG)

| | € |
|---|---------------|
| Summe der Zuwendungen natürlicher Personen (Einnahmenrechnung, Spalte 1 + Spalte 2 + Spalte 3) | 15.623.228,29 |
| abzüglich Summe der Zuwendungen natürlicher Personen, soweit sie den Betrag von € 3.300 übersteigen | 1.558.166,34 |
| abzüglich Spenden mittels Bargeld, die den Betrag von 1.000 € je, Spender und Jahr übersteigen (§ 25 Absatz 1 Satz 2 PartG) | 8.807,00 |
| abzüglich nicht zweifelsfrei zugeordneter Zuwendungen (z. B. Bagatellspenden aus "Tellersammlungen" und gemäß § 25 Abs. 2 Nr. 6 PartG zulässige "anonyme" Spenden) | 20.755,54 |
| Summe der Zuwendungen natürlicher Personen bis € 3.300 | 14.035.499,41 |
| abzüglich in früheren Rechenschaftsberichten zu Unrecht ausgewiesener Zuwendungen | 3.696,38* |
| Summe der Zuwendungen im Sinne von § 18 Abs. 3 Satz 1 Nr. 3 PartG | 14.031.803,03 |

* Bei den in früheren Rechenschaftsberichten zu Unrecht ausgewiesenen Zuwendungen handelt es sich um Rücklastschriften von Zuwendungen, die der Partei vor dem 1. Januar 2011 zugeflossen sind und um die an die Bundestagsverwaltung gemeldeten Unrichtigkeiten, die die Teilfinanzierung betroffen haben (vgl. E.IV.3.).

Freie Demokratische Partei, Berlin

B. Ausweis der Spenden und Mandatsträgerbeiträge an die Partei oder einen oder mehrere ihrer Gebietsverbände, deren Gesamtwert im Rechnungsjahr € 10.000 übersteigt (§ 25 Abs. 3 PartG)

| Name, Vorname / Firma | Strasse, Hausnummer | PLZ | Ort | Betrag |
|---|-------------------------|-------|-----------------|-------------|
| Ahlers, Dirk | Theodorstr. 42-90/4 | 22761 | Hamburg | 25.346,70 € |
| Ahrendt, Christian Joachim | Johann-Stelling-Str. 1 | 19053 | Schwerin | 14.272,00 € |
| Allfinanz Deutsche Vermögensberatung AG | Münchener Str. 1 | 60329 | Frankfurt | 30.000,00 € |
| Allianz SE | Königinstr. 28 | 80802 | München | 50.001,00 € |
| ARAG Holding SE | ARAG-Platz 1 | 40472 | Düsseldorf | 20.000,00 € |
| Bayerische Motorenwerke AG | Petuelring 130 | 80809 | München | 59.024,04 € |
| Berolina Handelskontor Beteiligungsgesellschaft mbH | Hultschiner Damm 19 | 12623 | Berlin | 19.777,80 € |
| Bläsing, Robert | Sandfoort 80 | 22415 | Hamburg | 10.900,00 € |
| Bösch, Dr. Carl | Mühlenstr. 44 | 49324 | Melle | 12.233,00 € |
| Brunkhorst, Angelika | Wohlde 6 | 27243 | Winkelsett | 10.072,50 € |
| CNC-Communication & Network Consulting AG | Leopoldstr. 10 | 80802 | München | 48.000,00 € |
| Daimler AG | Mercedesstr. 137 | 70546 | Stuttgart | 45.000,00 € |
| Deutsche Vermögensberatung AG DVAG | Münchener Str. 1 | 60329 | Frankfurt | 40.000,00 € |
| Deutschmann, Reiner | Prietitzer Str. 19 | 01917 | Kamenz | 10.670,00 € |
| Dommermuth, Philipp | Bahnhofstr. 71 | 56410 | Montabaur | 48.000,00 € |
| Dommermuth, Ralph | Friedensstr. 4 | 56410 | Montabaur | 48.000,00 € |
| Döring, Patrick | Kleefelder Str. 11 | 30175 | Hannover | 11.678,00 € |
| Dyckmans, Mechthild | Bei den Tannen 5 | 34128 | Kassel | 10.700,00 € |
| Ergo Versicherungsgruppe AG* | Victoriaplatz 2 | 40477 | Düsseldorf | 15.000,00 € |
| Evonik Industries AG | Rellinghauser Str. 1-11 | 45128 | Essen | 35.000,00 € |
| Fausser, Beate | Forststr. 38 | 75382 | Althengstett | 13.320,00 € |
| Gauselmann AG | Mercur-Allee 1-15 | 32339 | Espelkamp | 12.000,00 € |
| Hacker, Thomas | St.-Nikolaus-Str. 2 | 95445 | Bayreuth | 10.840,00 € |
| Hessel, Katja | Bülowstr. 67 | 90491 | Nürnberg | 12.000,00 € |
| Jansen-Winkeln, Dr. Anno Maria | Rheydter Str. 60 | 41065 | Mönchengladbach | 10.918,50 € |
| Joh. Berenberg, Gossler & Co KG | Neuer Jungfernstieg 20 | 20354 | Hamburg | 25.000,00 € |
| Kamp, Heiner | Kaupmanns Kamp 33a | 33775 | Versmold | 11.312,00 € |
| Klein, Karsten | Leiderer Stadtweg 17 | 63741 | Aschaffenburg | 10.236,00 € |
| Lanfermann, Heinz | Brandenburger Straße 66 | 14467 | Potsdam | 10.420,00 € |
| Leibrecht, Harald W. | Schloß Ingersheim | 74379 | Ingersheim | 11.633,00 € |
| Leonhard, Gino | Dammstr. 8 | 18528 | Bergen | 10.072,00 € |
| Leutheusser-Schnarrenberger, Sabine | Wielinger Str. 10B | 82340 | Feldafing | 11.684,00 € |
| Meierhofer, Horst | Nürnberger Str. 160 | 93059 | Regensburg | 12.109,70 € |
| Melnhardt, Patrick | Steinstr. 5 | 76530 | Baden-Baden | 16.344,00 € |
| Mücke, Jan | Mittlere Bergstr. 18A | 01445 | Radebeul | 10.064,00 € |
| Münchener Rückversicherungsgesellschaft AG* | Königinstr. 107 | 80802 | München | 15.000,00 € |
| Neumann, Prof. Dr. Martin | Ernst-Thälmann-Str. 58 | 03226 | Vetschau | 16.857,00 € |
| Paul, Stephen | Altensenner Weg 104 | 32052 | Herford | 11.600,00 € |
| Philip Morris GmbH | Am Haag 14 | 82166 | Gräfelfing | 12.000,00 € |
| Reimers, Britta | Hennstedter Str. 14 | 25581 | Poyenberg | 12.300,00 € |
| Reinemund, Dr. Birgit | Wilhelmstr. 20 | 68259 | Mannheim | 10.765,00 € |

Freie Demokratische Partei, Berlin

| Name, Vorname / Firma | Strasse, Hausnummer | PLZ | Ort | Betrag |
|---|----------------------------|------------|------------|---------------|
| REUTAX AG | Speyerer Str. 4 | 69115 | Heidelberg | 50.500,00 € |
| Robert Bosch GmbH | Robert-Bosch-Platz 1 | 70839 | Gerlingen | 25.000,00 € |
| Salo Holding AG | Spaldingstr. 57-59 | 20097 | Hamburg | 32.913,38 € |
| Schäffler, Frank | Gewinghauser Straße 77 | 32257 | Bünde | 12.620,00 € |
| Stadler, Dr. Max Josef | Hochlandweg 7 | 94036 | Passau | 10.800,00 € |
| Suding, Katja | Heinrich-Bomhoff-Weg 2 | 22607 | Hamburg | 10.734,60 € |
| Südwestmetall Verband der Metall- und Elektroindustrie Baden Württemberg e.V. | Löffelstr. 22-24 | 70597 | Stuttgart | 20.000,00 € |
| Verband der Bayerischen Metall- und Elektro-Industrie e.V. (VBM) | Max-Joseph-Str. 5 | 80333 | München | 80.000,00 € |
| Verband der chemischen Industrie e.V. | Mainzer-Landstr. 55 | 60329 | Frankfurt | 72.000,00 € |
| Verband der Metall- u. Elektro- Industrie NRW e.V. | Uerdinger Str. 58-62 | 40474 | Düsseldorf | 30.000,00 € |
| Voith GmbH | Sankt Pöltener Str. 43 | 89522 | Heidenheim | 15.000,00 € |
| Wissing, Dr. Volker | Hauptstr. 2 | 76889 | Barbelroth | 10.201,00 € |
| Wolff, Hartfrid | Fuchshofweg 16 | 73614 | Schorndorf | 12.380,92 € |

*Der Munich RE/ERGO-Konzern hat im Rechenschaftsjahr 2011 eine Gesamtspende von insgesamt € 30.000,00 geleistet.

Freie Demokratische Partei, Berlin

C. Anzahl der Mitglieder zum 31. Dezember des Rechnungsjahres (§ 24 Abs. 10 PartG)

Am 31. Dezember des Rechnungsjahres waren 63.123 Personen Mitglied der Partei.

D. Politischen Jugendorganisationen zweckgebunden zugewandte öffentliche Zuschüsse (§ 24 Abs. 12 PartG)

Im Rechnungsjahr wurden der politischen Jugendorganisation "Junge Liberale" der Partei € 530.624,34 öffentliche Zuschüsse zweckgebunden zugewendet. Sie sind gemäß § 24 Abs. 12 PartG bei der Einnahmen- und Ausgabenrechnung der Partei unberücksichtigt geblieben. Die Jugendorganisation ist weder rechtlich noch organisatorisch Teil der Partei. Daher sind deren Einnahmen und Ausgaben sowie deren Vermögen insgesamt nicht im vorliegenden Rechenschaftsbericht enthalten.

E. Erläuterungen**I. Erläuterungen zur Rechnungslegung allgemein**

Mit dem vorliegenden Rechenschaftsbericht für das Jahr 2011 gibt der Bundesvorstand der Partei nach den Vorschriften des Gesetzes über die politischen Parteien (Parteiengesetz - PartG) in der Fassung der Bekanntmachung vom 31. Januar 1994 (BGBl I, S. 149), zuletzt geändert durch das Neunte Gesetz zur Änderung des Parteiengesetzes vom 22. Dezember 2004 (BGBl I, S. 3673), wahrheitsgemäß und nach bestem Wissen und Gewissen öffentlich Rechenschaft über die Herkunft und die Verwendung der Mittel sowie über das Vermögen der Partei zum Ende des Kalenderjahres (Rechnungsjahres).

Dem Rechenschaftsbericht ist gemäß § 24 Abs. 9 PartG eine Zusammenfassung vorangestellt.

Im Rechenschaftsbericht der Gesamtpartei sind gemäß § 24 Abs. 3 Satz 1 PartG die Rechenschaftsberichte jeweils getrennt nach Bundesverband und Landesverband sowie die Rechenschaftsberichte der nachgeordneten Gebietsverbände je Landesverband aufgenommen worden. Die Landesverbände und die ihnen nachgeordneten Gebietsverbände haben gemäß § 24 Abs. 3 Satz 2 PartG ihren Rechenschaftsberichten eine lückenlose Aufstellung aller Zuwendungen je Zuwender mit Namen und Anschrift beigefügt. Der Bundesverband hat diese Aufstellungen zur Ermittlung der jährlichen Gesamthöhe der Zuwendungen je Zuwender zusammengefasst.

Sach-, Werk- und Dienstleistungen, die die Mitglieder außerhalb eines Geschäftsbetriebes üblicherweise unentgeltlich zur Verfügung stellen, sind gemäß § 26 Abs. 4 Satz 2 PartG als Einnahmen unberücksichtigt geblieben.

Freie Demokratische Partei, Berlin

Von der in § 28 Abs. 1 PartG eingeräumten Möglichkeit, in der Vermögensbilanz lediglich Vermögensgegenstände mit einem Anschaffungswert von im Einzelfall mehr als € 5.000 (inklusive Umsatzsteuer) aufzuführen, ist teilweise Gebrauch gemacht worden.

Von der in § 28 Abs. 3 PartG den Gliederungen unterhalb der Landesverbände eingeräumten Möglichkeit, Einnahmen und Ausgaben im Jahr des Zu- beziehungsweise Abflusses zu verbuchen, auch wenn die jeweiligen Forderungen beziehungsweise Verbindlichkeiten bereits im Vorjahr entstanden sind, ist Gebrauch gemacht worden.

Im Übrigen sind alle Einnahmen, Ausgaben und Vermögenswerte vollständig in den Rechenschaftsbericht aufgenommen.

Vermögensgegenstände sind gemäß § 28 Abs. 2 Satz 1 PartG mit den Anschaffungs- bzw. Herstellungskosten, vermindert um planmäßige Abschreibungen angesetzt worden. Im Bereich des Haus- und Grundvermögens sind gemäß § 28 Abs. 2 Satz 2 PartG keine planmäßigen Abschreibungen erfolgt.

Im Übrigen wurden die handelsrechtlichen Vorschriften über die Rechnungslegung, insbesondere zu Ansatz und Bewertung von Vermögensgegenständen, beachtet, soweit sie gemäß § 24 Abs. 2 PartG entsprechend gelten.

Hinsichtlich der Erkenntnis von Unrichtigkeiten in bereits frist- und formgerecht beim Präsidenten des Deutschen Bundestages eingereichten Rechenschaftsberichten verweisen wir auf die Ausführungen zu den Erläuterungen des Rechenschaftsberichts unter E.IV.3.).

Freie Demokratische Partei, Berlin

II. Erläuterungen Vermögensbilanz**1. Auflistung der Beteiligungen an Unternehmen nach § 24 Abs. 6 Nr. 1 A.II.1 PartG sowie deren im Jahresabschluss aufgeführten unmittelbaren und mittelbaren Beteiligungen (§ 24 Abs. 7 Nr. 1 PartG)**

Beteiligungen an Unternehmen nach 24 Abs. 6 Nr. 1 A.II.1 PartG:

| Name | Sitz | Anteil des Nominalkapitals | Höhe des Nominalkapitals | Höhe des Anteils am Kapital | Eigenkapital | Ergebnis des letzten Geschäftsjahres, für das ein Jahresabschluss vorliegt |
|---|------------|----------------------------|--------------------------|-----------------------------|--------------|--|
| | | % | € | € | € | € |
| Reinhardtstraßenhöfe GmbH & Co. KG | Bonn | 37,61 | 18.703.254 | 7.034.419 | -21.693.886 | 88.127 |
| Reinhardtstraßenhöfe Verwaltungs GmbH | Siegburg | 33,00 | 25.000 | 8.250 | 29.430 | 814 |
| LIBERAL Vermögensverwaltungsgesellschaft mbH | Bonn | 100,00 | 25.565 | 25.565 | 906.340 | -4.054 |
| Liberale Wirtschaftsdienstleistungs GmbH | Düsseldorf | 100,00 | 25.565 | 25.565 | -50.914 | 51.308 |
| altmann-druck GmbH | Berlin | 60,00 | 1.000.000 | 600.000 | 1.381.765 | -82.423 |
| ProLogo Gesellschaft für Veranstaltungsorganisation mbH | Bonn | 71,00 | 25.000 | 17.750 | -46.088 | -46.049 |
| Universum GmbH | Berlin | 100,00 | 25.565 | 25.565 | 491.479 | 221.331 |
| Wirtschafts- und Sozialpolitik Verlagsgesellschaft mbH | Wiesbaden | 100,00 | 25.565 | 25.565 | -24.672 | 4.607 |
| Niedersachsen Verlag GmbH | Hannover | 100,00 | 76.694 | 76.694 | 12.219 | 160 |
| LISa Service GmbH | Dresden | 100,00 | 25.000 | 25.000 | 27.175 | -795 |

Freie Demokratische Partei, Berlin

Im Jahresabschluss vorgenannter Unternehmen aufgeführte unmittelbare und mittelbare Beteiligungen:

| Name | Sitz | Anteil des Nominalkapitals | Höhe des Nominalkapitals | Höhe des Anteils am Kapital | Eigenkapital | Ergebnis des letzten Geschäftsjahres, für das ein Jahresabschluss vorliegt |
|--|-------------------|----------------------------|--------------------------|-----------------------------|--------------|--|
| | | % | € | € | € | € |
| Universum Verlag GmbH | Wiesbaden | 50,00 | 825.600 | 412.800 | 1.246.181 | -22.896 |
| Universum Kommunikation und Medien AG | Berlin | 50,00 | 650.000 | 325.000 | 193.492 | -70.041 |
| Universum Kommunikation GmbH | Berlin | 50,00 | 25.000 | 12.500 | 83.904 | 26.293 |
| "liberal"-Verlag GmbH | Berlin | 50,00 | 128.000 | 64.000 | 179.711 | 0 |
| lo-net GmbH | Köln | 30,00 | 25.000 | 7.500 | -164.245 | -82.541 |
| Fotoreklame Gesellschaft für Werbung FRG mbH | Berlin | 20,00 | 100.000 | 20.000 | 149.592 | 23.623 |
| Naatz+Partner Produkt Service GmbH | Idstein | 13,00 | 25.580 | 3.325 | 34.163 | -19.457 |
| Universum Media GmbH* | Bettlach, Schweiz | 37,50 | 16.423 | 6.159 | -81.469 | 7.413 |
| Wydawnictwo Unimedia Sp. z o.o. * | Warschau, Polen | 50,00 | 53.842 | 26.921 | -189.947 | -45.144 |

* Die Umrechnungen erfolgten jeweils zum Schlusskurs am 31.12. des Geschäftsjahres, für das ein Jahresabschluss vorliegt.

Freie Demokratische Partei, Berlin

2. Benennung der Hauptprodukte von Medienunternehmen, soweit Beteiligungen an diesen bestehen (§ 24 Abs. 7 Nr. 2 PartG)

Bei den (mittelbaren) Beteiligungen der Bundespartei an der Universum Verlagsgruppe handelt es sich um Medienunternehmen i. S. von § 24 Abs. 7 Nr. 2 PartG. Die Hauptprodukte der Universum Verlagsgruppe werden jedoch von Dritten herausgegeben und presserechtlich verantwortet bzw. die Herausgeber haben lediglich die verlegerische Betreuung übertragen.

| <u>Medienunternehmen</u> | <u>Hauptprodukte</u> |
|---------------------------------------|--|
| Universum Verlag GmbH | Fachzeitschriften "Arbeit und Gesundheit", "Pluspunkt", "Kinder, Kinder", "Betriebswacht", "ZB" sowie ca. 20 Fachbücher und Elektronische Medien aus dem Bereich "Arbeitssicherheit" |
| Universum Kommunikation und Medien AG | ca. 20 Fachbücher und Elektronische Medien aus dem Bereich "Jugend und Bildung" |

3. Bewertung des Haus- und Grundvermögens und der Beteiligungen an Unternehmen nach dem Bewertungsgesetz (§ 24 Abs. 7 Nr. 3 PartG)

Die Bewertung erfolgte zum 31. Dezember 2008. Aufgrund von Zugängen in 2009 Höhe von € 256.000,00 änderte sich der für Beteiligungen an Unternehmen nach §§ 145 ff. BewG zu erläuternde Wert per 31.12.2009 auf € 6.732.207,00.

Im Rechenschaftsjahr hat sich der Beteiligungsbuchwert an der Liberal VV-GmbH durch eine Einzahlung in die Kapitalrücklage in Höhe von TEUR 880 auf TEUR 906 erhöht.

4. Negatives Reinvermögen

Der Bundesverband sowie einzelne Gebietsverbände weisen im Rechenschaftsbericht ein negatives Reinvermögen aus. Demnach übersteigt der Buchwert der Schuldposten den Buchwert der Besitzposten um diesen Betrag. Aufgrund stiller Reserven im Anlagevermögen sowie unter Berücksichtigung nicht bilanzierungsfähiger selbständig verwertbarer Vermögensvorteile, bestehender interner Haftungsverhältnisse und positiver Fortführungsprognosen besteht jedoch bei keinem Gebietsverband eine insolvenzrechtliche Überschuldung.

Freie Demokratische Partei, Berlin

III. Erläuterungen der Sonstigen Einnahmen

1. **Aufgliederung und Erläuterung der Sonstigen Einnahmen, die bei einer der in § 24 Abs. 3 PartG aufgeführten Gliederungen mehr als 2 vom Hundert der Summe der Einnahmen nach § 24 Abs. 4 Nr. 1 bis 6 PartG ausmachen (§ 27 Abs. 2 Satz 1 PartG)**

Landesverband Bayern

| | |
|----------------------------|-------------------|
| Erstattung Lohnfortzahlung | 6.064,04 € |
| Erhaltene Skonti | 138,01 € |
| Gesamt | <u>6.202,05 €</u> |

Landesverband Berlin

| | |
|------------------------------|-------------------|
| Auflösung von Rückstellungen | 5.000,94 € |
| Erstattung Lohnfortzahlung | 854,56 € |
| Erhaltene Skonti | 500,36 € |
| Übrige | 17,58 € |
| Gesamt | <u>6.373,44 €</u> |

Landesverband Hessen

| | |
|----------------------------------|-------------------|
| Auflösung von Wertberichtigungen | 4.607,09 € |
| Erhaltene Skonti | 312,97 € |
| Auflösung von Rückstellungen | 240,45 € |
| Gesamt | <u>5.160,51 €</u> |

Freie Demokratische Partei, Berlin

Landesverband Niedersachsen

| | |
|--|--------------------|
| Auflösung von Wertberichtigungen | 8.441,54 € |
| Erstattung Lohnfortzahlung | 3.307,70 € |
| Auflösung von Rückstellungen | 1.260,00 € |
| Versicherungsentschädigung | 1.062,11 € |
| Erstattung Sozialversicherungsbeiträge | 357,96 € |
| Erhaltene Skonti | 256,51 € |
| Übrige | 29,26 € |
| Gesamt | 14.715,08 € |

Landesverband Nordrhein-Westfalen

| | |
|--|--------------------|
| Erstattung Honorar Vorjahr | 33.320,00 € |
| Erträge aus der Abzinsung von Rückstellungen | 11.156,41 € |
| Auflösung von Rückstellungen | 75,00 € |
| Erstattung Mahngebühren | 15,00 € |
| Gesamt | 44.566,41 € |

Landesverband Rheinland-Pfalz

| | |
|-------------------------------------|-------------------|
| Ausbuchung von Altverbindlichkeiten | 5.264,50 € |
| Erhaltene Skonti | 430,94 € |
| Gesamt | 5.695,44 € |

Landesverband Saarland

| | |
|------------------------------|-------------------|
| Erstattung Lohnfortzahlung | 2.367,31 € |
| Versicherungsentschädigung | 200,00 € |
| Auflösung von Rückstellungen | 113,07 € |
| Gesamt | 2.680,38 € |

Freie Demokratische Partei, Berlin

Landesverband Sachsen

| | |
|------------------------------|-------------------|
| Auflösung von Rückstellungen | 3.942,22 € |
| Übrige | 75,00 € |
| Gesamt | 4.017,22 € |

Landesverband Sachsen-Anhalt

| | |
|------------------------------|-------------------|
| Erhaltene Skonti | 1.383,70 € |
| Versicherungsentschädigung | 1.251,28 € |
| Auflösung von Rückstellungen | 100,00 € |
| Gesamt | 2.734,98 € |

Landesverband Thüringen

| | |
|----------------------------------|-------------------|
| Einstellungszuschuss | 6.001,35 € |
| Erstattung Lohnfortzahlung | 523,17 € |
| Verdienstaussfallentschädigung | 97,50 € |
| Auflösung von Rückstellungen | 66,37 € |
| Auflösung von Wertberichtigungen | 25,00 € |
| Gesamt | 6.713,39 € |

2. Offenlegung von Sonstigen Einnahmen, die im Einzelfall die Summe von € 10.000 übersteigen (§ 27 Abs. 2 Satz 2 PartG)
Bundespartei

| | |
|------------------------------|-------------|
| Auflösung von Rückstellungen | 20.000,00 € |
|------------------------------|-------------|

Landesverband Nordrhein-Westfalen

| | |
|--|-------------|
| Erstattung Honorar Vorjahr | 33.320,00 € |
| Erträge aus der Abzinsung von Rückstellungen | 11.156,41 € |

Freie Demokratische Partei, Berlin

3. Verzeichnis der Erbschaften und Vermächtnisse, deren Gesamtwert € 10.000 übersteigt (§ 27 Abs. 2 Satz 3 PartG)

Die Partei hat im Rechnungsjahr keine Erbschaften oder Vermächtnisse erhalten, deren Gesamtwert € 10.000 übersteigt. Ein entsprechender Ausweis entfällt daher.

IV. Sonstige Erläuterungen**1 Ergänzende Angaben zur Rechnungslegung**

Gemäß der Finanz- und Beitragsordnung der Partei haben übergeordnete Verbände oder Untergliederungen des die Mitgliedsbeiträge erhebenden Verbandes Anspruch auf eine nach der Mitgliederzahl zu ermittelnde Umlage. Hierbei handelt es sich um beitragsunabhängige Zuschüsse zum Zwecke eines angemessenen Finanzausgleichs zwischen den Gliederungen. Mitgliedsbeiträge im Sinne des § 26 Abs. 5 PartG, die von vornherein für eine schlüsselmäßige Verteilung unter mehreren Gebietsverbänden bestimmt sind, liegen nicht vor. In den jeweiligen Rechenschaftsberichten werden diese Umlagen als Zuschüsse von bzw. an Gliederungen ausgewiesen.

2. Spenden Landesverband Nordrhein-Westfalen

Beim Landesverband Nordrhein-Westfalen kam es in den Jahren 1996 bis 2000 und 2002 zu Spenden, die teilweise nicht den Vorschriften des Parteiengesetzes entsprechend behandelt wurden. Bezüglich näherer Einzelheiten wird auf die Erläuterungen in den korrigierten Rechenschaftsberichten für die Jahre 1996 bis 2001 beziehungsweise die Rechenschaftsberichte der Jahre 2002 bis 2004 und 2006 verwiesen.

Mit Datum vom 2. Juli 2009 hat der Präsident des Deutschen Bundestages einen Sanktionsbescheid zu den Spendenvorgängen im Landesverband Nordrhein-Westfalen in Höhe von TEUR 3.463 erlassen. Das Verwaltungsgericht Berlin und das Oberverwaltungsgericht Berlin-Brandenburg haben mit Urteilen vom 8. Dezember 2009 bzw. 28. November 2011 die Klagen der Partei gegen diesen Bescheid mit einem Hinweis auf eine in diesem Fall "ausnahmsweise" gebotene richterliche Rechtsfortbildung abgewiesen. Die Partei hat daraufhin am 13. Februar 2012 Revision über eine Sanktionssumme von TEUR 3.012 beim Bundesverwaltungsgericht eingelegt. In einem Umfang von TEUR 451 ist der Bescheid vom 2. Juli 2009 bestandskräftig geworden.

Freie Demokratische Partei, Berlin

Bei der Festlegung der Höhe der Risikovorsorge geht die Partei unverändert davon aus, dass eine richterliche Rechtsfortbildung im Hinblick auf die Sanktionierung der Spendenvorgänge 1999, 2000 und 2002 nicht geboten ist und nach altem wie neuem Parteienrecht keine Verstöße gegen das Annahmeverbot gemäß § 25 PartG vorliegen. Danach kommt es nach Auffassung der Partei zu keiner Sanktionierung der Spendenvorgänge in 2002 und zu einer Sanktionierung der Spendenvorgänge der Jahre 1999 und 2000 wegen unrichtiger Rechenschaftsberichte allenfalls in Höhe des zweifachen Spendenbetrages (§ 23a Abs. 1 Satz 1 PartG 1994). Auf Grundlage dieser Rechtsauffassung hat die Partei für die finanziellen Risiken aus diesem Verfahren eine Risikovorsorge in Höhe von TEUR 2.751 gebildet. Darüber hinaus wurde weiterhin für an die Bundestagsverwaltung weitergeleitete Spenden des Jahres 2002 eine Rückforderung in Höhe von TEUR 874 ausgewiesen.

Der Ausgang des Rechtsstreits ist derzeit offen. Das Bundesverwaltungsgericht hat die Revision wegen grundsätzlicher Bedeutung der bisher höchstrichterlich nicht entschiedenen Rechtsfragen ausdrücklich angenommen. Auch vor diesem Hintergrund geht die Partei mit einer überwiegenden Wahrscheinlichkeit von einer Bestätigung ihrer Rechtsauffassung durch das Bundesverwaltungsgericht aus. Dennoch besteht eine Unsicherheit über den Verfahrensausgang und es kann nicht ausgeschlossen werden, dass die Rechtsauffassung der Partei höchstrichterlich abgelehnt wird. Im Falle einer vollständigen Klageabweisung würde sich das Reinvermögen um TEUR 1.837 vermindern. Auswirkungen auf die Zahlungsfähigkeit der Partei wären in diesem Falle jedoch nicht zu erwarten.

3. **Berichtigungen von unrichtigen Angaben in bereits beim Präsidenten des Deutschen Bundestags eingereichten Rechenschaftsberichten gemäß § 23a Abs. 5 Satz 3 PartG**

Sämtliche entdeckten Unrichtigkeiten wurden, soweit sie sich bis in das Jahr 2011 auswirkten, unverzüglich der Bundestagsverwaltung angezeigt und in dem vorliegenden Rechenschaftsbericht korrigiert.

a) **Landesverband Baden-Württemberg – nachgeordnete Gebietsverbände**

Im **Kreisverband Mannheim – Landesverband Baden Württemberg** – wurde versehentlich bei einer Korrekturbuchung die Stornierung der zu korrigierenden Buchung unterlassen.

Der Rechenschaftsbericht 2010 des Kreisverbandes Mannheim ist wie folgt zu ändern:

Erhöhung der Geldbestände um € 2.585,00

Erhöhung des Reinvermögens um € 2.585,00

Minderung der Sachausgaben für allgemeine politische Arbeit um € 2.585,00.

Die Erhöhung des Bestandes des Bankkontos in Höhe von € 2.585,00 wurde per 01.01.2011 als sonstige Einnahme eingebucht.

Der Zuwendungsanteil ist hiervon nicht betroffen.

Freie Demokratische Partei, Berlin

b) Landesverband Bayern – nachgeordnete Gebietsverbände

Der Kreisverband Regensburg-Land – Landesverband Bayern - hat versehentlich nicht die Buchhaltungsunterlagen 2010 vollständig eingereicht. Dies ist zusammen mit den Buchhaltungsunterlagen 2011 erfolgt.

Der Rechenschaftsbericht 2010 des Kreisverbandes Regensburg-Land ist wie folgt zu ändern:

Erhöhung des Geldbestandes um € 623,54

Erhöhung des Reinvermögens um € 623,54

Erhöhung der Mitgliedsbeiträge um € 640,00

Erhöhung der Einnahmen aus Veranstaltungen, Vertrieb von Druckschriften und Veröffentlichungen und sonstiger mit Einnahmen verbundener Tätigkeit um € 372,47

Erhöhung der Sachausgaben des laufenden Geschäftsbetriebs um € 180,10

Erhöhung der Sachausgaben für allgemeine politische Arbeit um € 208,83

Die Erhöhung des Geldbestandes in Höhe von € 623,54 wurde per 01.01.2011 als sonstige Einnahme eingebucht.

Der mit insgesamt € 640,00 betroffene Zuwendungsanteil führt nicht zu einer nachträglichen Erhöhung der zuschussfähigen Zuwendungen.

c) Landesverband Hessen – nachgeordnete Gebietsverbände

aa) Der Ortsverband Twistetal – Landesverband Hessen - hat versehentlich nicht die Kassenbewegungen 2010 eingereicht. Dies ist zusammen mit den Buchhaltungsunterlagen 2011 erfolgt.

Der Rechenschaftsbericht 2010 des Ortsverbandes Twistetal ist wie folgt zu ändern:

Erhöhung des Geldbestandes um € 143,66

Erhöhung des Reinvermögens um € 143,66

Erhöhung der Mitgliedsbeiträge um € 60,00

Erhöhung der Spenden von natürlichen Personen um € 200,00

Erhöhung der Sachausgaben des laufenden Geschäftsbetriebs um € 6,10

Erhöhung der Sachausgaben für allgemeine politische Arbeit um € 110,24

Die Erhöhung des Bestandes der Kasse in Höhe von € 143,66 wurde per 01.01.2011 als sonstige Einnahme eingebucht.

Der mit insgesamt € 260,00 betroffene Zuwendungsanteil führt nicht zu einer nachträglichen Erhöhung der zuschussfähigen Zuwendungen.

Freie Demokratische Partei, Berlin

bb) Der Ortsverband Haiger – Landesverband Hessen - hat versehentlich ein zur Landtagswahl extra eingerichtetes Girokonto bisher nicht in den Rechenschaftsberichten 2007 bis 2010 gemeldet. Dieses Konto ist dem jetzigen Schatzmeister erst durch die Kontoauflösung in 2011 bekannt geworden.

Die Rechenschaftsberichte des Ortsverbandes Haiger sind wie folgt zu ändern:

Rechenschaftsbericht 2007

Erhöhung des Geldbestandes um € 155,03

Erhöhung des Reinvermögens um € 155,03

Erhöhung der sonstigen Verbindlichkeiten um € 15,00

Erhöhung der Einnahmen aus Veranstaltungen, Vertrieb von Druckschriften und Veröffentlichungen und sonstiger mit Einnahmen verbundener Tätigkeit um € 143,75

Erhöhung der Sachausgaben des laufenden Geschäftsbetriebs um € 3,72

Rechenschaftsbericht 2008

Minderung des Geldbestandes um € 131,99

Minderung des Reinvermögens um € 131,99

Minderung der sonstigen Verbindlichkeiten um € 15,00

Erhöhung der Sachausgaben des laufenden Geschäftsbetriebs um € 109,75

Erhöhung der Sachausgaben für Wahlkämpfe um € 7,24

Rechenschaftsbericht 2009

Minderung des Geldbestandes um € 7,98

Minderung des Reinvermögens um € 7,98

Erhöhung der Sachausgaben des laufenden Geschäftsbetriebs um € 7,98

Rechenschaftsbericht 2010

Minderung des Geldbestandes um € 6,72

Minderung des Reinvermögens um € 6,72

Erhöhung der Sachausgaben des laufenden Geschäftsbetriebs um € 6,72

Die Erhöhung des Geldbestandes in Höhe von € 8,34 wurde per 01.01.2011 als sonstige Einnahme eingebucht.

Der Zuwendungsanteil ist hiervon nicht betroffen.

Freie Demokratische Partei, Berlin

cc) Im **Kreisverband Hochtaunus – Landesverband Hessen** – wurde versehentlich eine im Rechenschaftsberichts-jahr 2000 auf einem Sparbuch hinterlegte Kauti-on nebst Zinsen, Kapitalertragsteuer und Solidaritätszuschlag bisher nicht erfasst. Erst durch Auszahlung der Kauti-on im laufenden Jahr wurde Kenntnis davon erhalten.

Aufgrund der geringen Zinsgutschriften (abzüglich Kapitalertragsteuer und Solidaritätszuschlag) haben wir eine zusammenfassende Meldung für den Rechenschaftsbericht 2010 gemacht.

Der Rechenschaftsbericht 2010 des Kreisverbandes Hochtaunus ist wie folgt zu ändern:

Erhöhung der Geldbestände um € 1.792,63

Erhöhung des Reinvermögens um 1.792,63

Erhöhung der Einnahmen aus sonstigem Vermögen um € 6,32.

Über die einzelnen Jahre setzen sich die einzelnen Positionen wie folgt zusammen:

Erhöhung des Geldbestandes um € 1.680,71

Erhöhung der Einnahmen aus sonstigem Vermögen um € 116,38

Erhöhung der Sachausgaben für Vermögensverwaltung um € 4,46.

Kapitalertragsteuer und Solidaritätszuschlag wurden nur im Rechenschaftsberichts-jahr 2002 erhoben.

Der Bestand des Sparbuches in Höhe von € 1.792,63 wurde per 01.01.2011 als sonstige Einnahme eingebucht.

Der Zuwendungsanteil ist hiervon nicht betroffen.

dd) Im **Ortsverband Steinbach – ebenfalls Landesverband Hessen** – wurde im Rechenschaftsbericht 2010 versehentlich eine Spende einer natürlichen Person zugeordnet. Tatsächlich handelt es sich um eine Spende einer juristischen Person.

Der Rechenschaftsbericht 2010 des Ortsverbandes Steinbach ist wie folgt zu ändern:

Minderung der Spenden von natürlichen Personen um € 300,00

Erhöhung der Spenden von juristischen Personen um € 300,00.

Die zu Unrecht erlangte Teilfinanzierung (Zuwendungsanteil) haben wir im Rechenschaftsbericht 2011 bei der Ermittlung der Summe der Zuwendungen im Sinne von § 18 Abs. 3 Satz 1 Nr. 3 PartG unter der Position „In früheren Rechenschaftsberichten zu Unrecht ausgewiesene Zuwendungen“ berücksichtigt.

Freie Demokratische Partei, Berlin

d) **Landesverband Nordrhein-Westfalen – nachgeordnete Gebietsverbände**

Im Ortsverband Monheim – Landesverband Nordrhein-Westfalen – wurde im Rechenschaftsbericht 2010 auf die Rückzahlung zweier Darlehensverbindlichkeiten verzichtet. Die Verzichtserklärungen wurden erst jetzt mit den Buchhaltungsunterlagen 2011 eingereicht.

Der Rechenschaftsbericht 2010 des Ortsverbandes Monheim ist wie folgt zu ändern:

Erhöhung des Reinvermögens um € 1.410,24

Minderung der Verbindlichkeiten gegenüber sonstigen Darlehensgebern um € 1.410,24

Erhöhung der Spenden von natürlichen Personen um € 1.410,24.

Die Minderung der Verbindlichkeiten gegenüber sonstigen Darlehensgebern in Höhe von € 1.410,24 wurde als sonstige Einnahme eingebucht.


Der mit insgesamt € 1.410,24 betroffene Zuwendungsanteil führt nicht zu einer nachträglichen Erhöhung der zuschussfähigen Zuwendungen.

Die an die Bundestagsverwaltung gemeldeten Unrichtigkeiten, die die Teilfinanzierung betroffen haben und die bei der Ermittlung der Summe der Zuwendungen im Sinne von § 18 Abs. 3 Satz 1 Nr. 3 PartG in Abzug gebracht wurden, setzen sich wie folgt zusammen, vgl. auch Anlage I, A:

| | |
|-----------------------|-----------------|
| Ortsverband Steinbach | <u>300,00 €</u> |
| Gesamt | <u>300,00 €</u> |

Berlin, den 12. November 2012

Freie Demokratische Partei (FDP) e. V.



Otto Fricke
(Bundesschatzmeister)



Prüfungsvermerk gemäß § 30 PartG

Wir haben den Rechenschaftsbericht der Gesamtpartei (FDP) für das Kalenderjahr 2011 in dem gesetzlich vorgeschriebenen Umfang geprüft.

Dieser Rechenschaftsbericht der Gesamtpartei setzt sich aus den Rechenschaftsberichten der Bundespartei, von 16 Landesverbänden und 2024 nachgeordneten Gebietsverbänden zusammen. Unsere Prüfung hat sich gemäß § 29 Abs. 1 PartG auf die Angaben in den Rechenschaftsberichten und die Buchführungen der Bundespartei, der Landesverbände und der insbesondere nach regionalen und größenmäßigen Gesichtspunkten von uns ausgewählten und nachfolgend genannten zehn nachgeordneten Gebietsverbände beschränkt:

Die Angaben in den Rechenschaftsberichten der übrigen nachgeordneten Gebietsverbände haben wir ebenso wenig geprüft wie die vollständige Erfassung aller Gebietsverbände. Die Zusammenfügung der Rechenschaftsberichte der Gebietsverbände zu dem Rechenschaftsbericht der Gesamtpartei wurde von uns nur auf formale und rechnerische Richtigkeit geprüft.

- Kreisverband Bremen-Links der Weser
- Kreisverband Chalottenburg-West
- Kreisverband Dresden
- Kreisverband Erzgebirge
- Kreisverband Göppingen
- Kreisverband Heiligensee
- Kreisverband Neuburg
- Kreisverband Postdam-Mittelmark
- Kreisverband Rhein-Berg
- Kreisverband Schlesweig-Flensburg
- Kreisverband Starnberg



Die Buchführung und die Aufstellung der Rechenschaftsberichte der Bundespartei, der Landesverbände und der nachgeordneten Gebietsverbände nach den Vorschriften des Parteiengesetzes liegen in der Verantwortung der jeweiligen Vorstände. Der Rechenschaftsbericht der Gesamtpartei wurde von einem vom Parteitag gewählten für die Finanzangelegenheiten zuständigen Vorstandsmitglied des Bundesvorstands zusammengefügt und unterzeichnet. Unsere Aufgabe ist es, auf der Grundlage der von uns in dem beschriebenen Umfang durchgeführten Prüfung eine Beurteilung über den Rechenschaftsbericht abzugeben.

Wir haben unsere Prüfung der Angaben in den oben genannten Rechenschaftsberichten nach § 29 PartG, d.h. mit der im folgenden Absatz geschilderten Begrenzung, in entsprechender Anwendung der vom Institut der Wirtschaftsprüfer (IDW) festgestellten deutschen Grundsätze ordnungsmäßiger Abschlussprüfung vorgenommen.

Danach ist die Prüfung der Angaben in den Rechenschaftsberichten so zu planen und durchzuführen, dass Unrichtigkeiten und Verstöße gegen die gesetzlichen Vorschriften mit hinreichender Sicherheit erkannt werden. Bei der Festlegung der Prüfungshandlungen werden die Kenntnisse über das wirtschaftliche und rechtliche Umfeld sowie die Erwartungen über mögliche Fehler berücksichtigt. Im Rahmen der Prüfung werden die Wirksamkeit des jeweiligen rechnungslegungsbezogenen internen Kontrollsystems sowie Nachweise für die Angaben in der jeweiligen Buchführung und in den oben genannten Rechenschaftsberichten überwiegend auf der Basis von Stichproben beurteilt.

Die Prüfung umfasst die Beurteilung der angewandten Grundsätze zur Rechnungslegung und der wesentlichen Einschätzungen des jeweiligen Vorstands sowie die Würdigung der Gesamtdarstellung des jeweiligen Rechenschaftsberichtes. Wir sind der Auffassung, dass unsere Prüfung eine hinreichend sichere Grundlage für unsere Beurteilung der in die Prüfung einbezogenen Angaben in den Rechenschaftsberichten bildet.



Aufgrund der gesetzlichen Vorschriften, wonach lediglich Teile der Rechenschaftslegung der Gesamtpartei Gegenstand unserer Prüfung waren, gilt unser folgendes Urteil über den Rechenschaftsbericht der Gesamtpartei auch nur insoweit:


Nach unserer pflichtgemäßen Prüfung aufgrund der Bücher und Schriften der Partei sowie der von den Vorständen erteilten Aufklärungen und Nachweise entspricht der Rechenschaftsbericht in dem geprüften Umfang (§ 29 Abs. 1 PartG) den Vorschriften des Parteiengesetzes.



Ohne diese Beurteilung einzuschränken, weisen wir auf die Ausführungen des Vorstands im Abschnitt IV. 2. des Erläuterungsteils zum Rechenschaftsbericht hin. Dort ist ausgeführt, dass der Ausgang eines schwebenden Prozesses von der Entscheidung des Bundesverwaltungsgerichts abhängig ist. Der Vorstand geht mit einer überwiegenden Wahrscheinlichkeit von einer höchstrichterlichen Bestätigung seiner Rechtsauffassung aus. Bei einer vollständigen Klageabweisung würde sich das Reinvermögen um 1.837.266,67 € vermindern.

München / Wuppertal, den 12. November 2012


Wirtschaftstreuhand GmbH
Wirtschaftsprüfungsgesellschaft
Steuerberatungsgesellschaft

Dr. Hans-Georg Conrad
Wirtschaftsprüfer und
Steuerberater



Dr. Andre Fiebigler
Wirtschaftsprüfer



Andreas Weinberger
Wirtschaftsprüfer



Dr. Hans-Georg Conrad
Wirtschaftsprüfer
